

令和3年度

佐賀型商工業者再建支援事業

佐賀型商工業者再建補助金  
交付申請書作成マニュアル

令和3年11月

佐賀県

## 目次

1 作成手順1（添付書類を揃える）	
（1）見積書について.....	1
（2）写真について.....	1
（3）図面について.....	2
（4）その他の添付書類.....	2
2 作成手順2（採用する補助金算定経費を確定する）	
（1）経費の比較表の作成.....	12
3 作成手順3（利用状況表の作成・面積按分計算を行う）	
（1）施設の利用状況表の作成.....	15
（2）事業費等入力シートの作成.....	17
（3）按分計算書の作成.....	19
（4）火災保険等受領保険金額の按分.....	21
4 作成手順4（補助事業計画書の作成）.....	22
5 作成手順5（佐賀型商工業者再建補助金交付申請書の作成）.....	39
6 作成手順6（チェックリストにより提出書類を確認する）.....	41
7 作成手順7（ファイリング及び提出）	
（1）ファイリングについて.....	45
（2）提出について.....	46

### ※ 定額補助を希望する事業者の場合

別紙の「定額補助を希望する事業者の皆様へ」をご参照ください。

### ※ 中堅企業・みなし中堅企業の場合

別紙の「中堅企業・みなし中堅企業の皆様へ」をご参照ください。

※本書は、佐賀型商工業者再建補助金交付申請書作成にあたっての注意点や写真・図面の整理方法を記載した参考資料です。

※本書の内容に沿った整理がなされていないものは再提出をお願いする場合があります。

※申請内容は多岐にわたりますので、全ての申請者に当てはまらない事項が含まれます。また、記載内容以外の資料等についても審査の過程で提出を求める場合があります。

※以下に掲載の記入例等で使用している様式は、更新されている場合があります。申請書の作成にあたっては、必ず最新の様式を県庁ホームページからダウンロードしてください。

※ご不明な点は、佐賀県産業労働部産業政策課経営担当（0952-25-7512）へお尋ねください。

## 1 作成手順1 (添付書類を揃える)

### (1) 見積書について

見積書は写しで結構です。ただし、以下の点に注意してください。

- 原則、2者以上からの見積書が必要です。見積書が2者以上取得できない場合は、見積書不足理由書が必要です。
- 原形復旧の内容と実際の工事の内容が異なる場合は、それぞれの工事について2者以上の見積書が必要です。
- 見積書作成日の記載が必要です。(見積書の有効期限ではありません。)
- 見積書の宛名は、原則として補助事業者宛となります。
- 税込・税抜の表示が必要です。
- 見積書が複数ページとなる場合は、ページを表示してください。
- ページ数が多い場合も、片面印刷してください。
- 原則、見積項目で一式と記載されている場合は、その内訳書の提出が必要です。

### (2) 写真について

被災写真は以下を基本に整理して提出してください。

- 申請する各施設、設備全ての被災写真を準備してください。
  - 修繕(修理)の場合
    - ・修繕見積の項目に対応する全ての被災写真が必要です。  
※見積書に外壁の修繕の項目があれば、外壁の被災写真が必要です。外壁の被災が広範囲に及ぶ場合は、各階各面(東西南北)の外壁写真を1枚ずつなど、被災状況全般が確認できるよう整理してください。
  - 建替え(入替)の場合
    - ・平面図上に記載する従前施設の被災状況に対応する全ての被災写真、または、修理不能証明書の裏付けとなる被災写真が必要です。  
※施設の申請の場合、被災状況を平面図に記載する必要があります。記載した被災状況が確認できる写真が必要です。  
※修理不能証明書に被災状況の記載がある場合は、その裏付けとなる写真の添付が必要です。証明書に具体的な記載がない場合も、設備が修理不能であることを確認する必要がありますので、写真の余白等に被災の状況(豪雨災害によりどのような状況が起り、設備が具体的にどのような状態となったのか)を記載してください。
- A4用紙にカラーで片面印刷してください。
- 用紙1枚あたりに、写真は、3~4枚を目安としてください(詳細イメージはP7~P8参照)。
- 写真は、補助事業計画書記載の施設、設備毎にまとめ、計画書記載順に並べてください。
- 写真の余白に次の項目を必ず記載してください。
  - 施設の場合
    - ・写真番号、整理記号、施設名、場所(○階、○○室などと記載)、被災状況
  - 設備の場合
    - ・写真番号、設備No、設備名、設置場所、被災状況

### (3) 図面について

位置図、配置図、平面図、立面図を次のように整理して提出してください。平面図は施設の面積が算出できるものを提出してください。既存の図面がない場合も作成して提出してください。

また、建替えの場合には、仕様書など、構造や仕上げなどが分かる書類も提出してください。

●位置図は、復旧する施設や設備がどこにあるかを示す地図です。移転がある場合は、必ず新旧の位置図を提出してください。

●配置図は、敷地全体のうち、どこに施設や設備が配置してあるかを示す図面です。移転（移設）の場合は、新旧配置図が必要です。

●平面図について

○施設の修繕の場合

- ・施設全フロアについて平面図を提出してください。
- ・どの施設の平面図か分かるように補助事業計画書の整理記号を平面図の右上余白に記載してください。
- ・被災状況を記載してください。
- ・写真番号を記載してください。

○施設の建替えの場合

- ・新旧施設の全フロアの平面図を提出してください。
- ・どの施設の平面図か分かるように補助事業計画書の整理記号を平面図の右上余白に記載してください。また、新旧どちらの平面図か分かるように平面図の右上余白に「新施設」、または、「従前施設」と記載してください。
- ・従前施設の平面図に被災状況を記載してください。
- ・従前施設の平面図に写真番号を記載してください。

○設備の場合

- ・施設内に設備が設置されている場合は、平面図に設備の配置位置を記載してください。屋外の場合は配置図に設備の配置位置を記載してください。
- ・設備の位置が変更となる場合は、新旧の配置位置を記載してください。
- ・設備の特定ができるように図面上に補助事業計画書の設備No.を記載してください。  
※空調設備の場合、室内機、室外機共に配置位置を記載してください。

●立面図は、外壁の修繕がある場合や建替えの申請などの場合は必ず添付し、平面図同様に整理してください。

### (4) その他の添付書類

●商業登記、法人番号通知書写し、または、住民票抄本

○法人の場合

- ・補助事業者が法人の場合は、商業登記（現在事項証明書）が必要です。交付申請日前3か月以内の証明書を提出してください。
- ・法人の代表者や所在地など、変更がある場合は、変更後の商業登記（原本）が必要です。
- ・建物登記時の所有者名や所有者住所（所在地）が現在と異なる場合は、所有者が同一者かど



うか商業登記の履歴事項証明書や閉鎖登記簿により確認しますので、その写しを提出してください。

- 番号法による法人番号が分かる法人番号通知書の写し、または、国税庁のホームページの法人番号公表サイトで検索した法人番号が表示された画面の写しを提出してください。

※商業登記に表示される会社法人等番号ではありません。

#### ○個人の場合

- 補助事業者が個人の場合は、住民票抄本が必要です。交付申請日前3か月以内の証明書を提出してください。世帯主の氏名や本籍、続柄は不要です。そのほか、法人と同様の扱いです。（個人番号の記載がある場合は、受付ができません。）

#### ●納税証明書

○佐賀県税に関して未納なしの証明書が必要です。交付申請日前3か月以内の証明書を提出してください。

※納税証明書は、各県税事務所で取得できます。

#### ●暴力団排除に関する誓約書及び役員名簿

※生年月日が必要なため、個人も役員名簿に自身の氏名等を記載して提出します。

#### ●保険・共済加入等の同意書

- 小規模企業者、中小企業者、中堅企業、みなし中堅企業とも、本同意書の提出は必須です。
- 小規模企業者の保険又は共済への加入は必須ではありませんが、令和3年8月豪雨で得られた教訓を踏まえ、これに代わる取組みを実施する必要があります。

#### ●決算書、または確定申告書の写し

##### ○法人の場合

- 補助事業者が法人の場合は、決算書のうち、貸借対照表と損益計算書を直近1か年分提出してください。
- 法人種別により、貸借対照表や損益計算書がない場合は、これと同種の書類を提出してください。

##### ○個人の場合

- 確定申告書本体の写しと収支計算書等を提出してください。（個人番号の記載がある場合は、その部分を黒塗りで消したものでなければ、受付できません。）
- 確定申告が不要な個人の場合は、確定申告が不要であることが分かる書類と確定申告が不要であり、申告書の写しの提出が不可能である旨の申立書を提出してください。

#### ●建物登記（現在事項証明書）

○施設の復旧がある場合に提出してください。交付申請日前3か月以内の証明書を提出してください。

- 区分所有建物の場合は、一棟建物現在事項証明書を提出してください。
- 被災時点で登記がなかった建物については、登記してから交付申請する必要があります。なお、全壊または大規模半壊により建て替えが可能な場合や、登記を法務局に申請したものの却下された場合には、建物登記（現在事項証明書）が添付できない理由書と市町が発行する固定資産税課税証明書（名寄帳、交付申請日前3か月以内の証明書）を提出してください。

●固定（償却）資産台帳等

○施設・設備の申請に関わらず必ず提出が必要です。

・市町が発行するものではありません。各事業者が作成している台帳等です。

・豪雨災害当時に事業用資産として所有、管理していたことを確認する書類であるため、直近の台帳では除却されている場合には、豪雨災害当時を含む決算期の台帳を提出してください。

○補助事業計画書との突合ができるよう該当する施設・設備を色付けし、整理記号、または、設備No.を記載してください。

●賃貸借契約書の写しなど、施設、設備の使用者が分かる書類

○貸付を行っている施設（設備）を申請する場合は、使用者が確認できる賃貸借契約書等の写しを提出してください。

○賃貸借契約書等の写しは、対象外となる店舗分も含めて必要です。また、対象面積とする部分の契約書等については、契約期間が豪雨災害当時を含み、かつ、交付申請時点を含む必要があります。

○書面にて貸付契約を行っていない場合は、改めて書面にて契約を交わし、その写しを提出してください。

※貸付物件が補助の対象となる条件は、①最終的な使用者が事業用として使用していること、②豪雨災害時に入居していた店子が引き続き復旧後も入居すること、③店子自身が中小企業者等（＝補助対象者）であること（大企業や任意団体、風営店は不可）です。

※例えば、商業ビルなどで、店子が10社ある場合、10社全てが条件を満たせば、最大限の補助金となりますが、そのうちの数社が条件を満たさない場合は、面積により按分して、条件を満たさない店子が使用する面積は対象外として扱います。

●罹災（被災）証明書

○市町が発行する罹災証明書を添付してください。（被災証明書でも結構です。）また、被災判定（全壊や半壊など）がないものでも結構です。

○施設の建替えを行う場合は、「大規模半壊」以上の判定がある罹災証明書が必要となります。

※建替えが補助の対象となる場合は、次の3通りです。

①罹災証明書により、「全壊」または「大規模半壊」の被災判定がある場合

②建築士が証明する建物被災状況報告書により、「大規模半壊相当以上」の判定がある場合

③修繕よりも建替えが安価な場合。（修繕の見積書と建替えの見積書が必要です。）

●罹災証明書が提出できない理由書

○罹災証明書、被災証明書、建築士による建物被災状況報告書のいずれも提出できない場合には、罹災証明書が提出できない理由書を提出してください。

●令和3年8月豪雨災害による被災を証する書類

○罹災証明書、被災証明書、建築士による建物被災状況報告書のいずれも提出できない場合には、専門家等が記載した豪雨災害による被災であることの証明書を提出してください。

●見積書不足理由書

○2者以上からの見積書が提出できない場合は、見積書不足理由書を提出してください。

●補助対象施設の利用状況表

- 施設やその附帯設備等（内装や電気設備、給排水など）の復旧がある場合に提出が必要です。
- 利用状況表を作成し、按分が必要となる場合は、事業費等入力シート及び按分計算書も提出してください。

●建物被災状況報告書（建築士証明書）

- 罹災証明書による被災判定が「大規模半壊」以上とならない場合に、建替えを補助の対象とするためには、建物被災状況報告書により、建築士が「大規模半壊」以上と証明する必要があります。
- 建物被災状況報告書には建築士の判断根拠となる資料を添付する必要があります。根拠資料がないものは認められません。
- ※修繕の場合は、罹災（被災）証明書があれば、本書は不要です。

●火災保険等の受給状況が分かる書類

- 補助対象となる施設（設備）を対象とした火災保険金等の受領がある場合は、補助対象金額と火災保険金等受領額を調整する必要がありますので、受領金額が分かる書類とその内訳が分かる明細書、保険対象範囲が分かる証書などの写しを提出してください。

●修理不能設備であることの証明書（修理不能証明書）※様式自由

- 設備の入替（買替）がある場合、その設備が修理できないことを専門事業者が証明した書類が必要となります。
- ・修理不能証明書には、専門事業者の会社印の押印が必要です。（担当者印は不可です。）
- ・設備名、設備No.や型式などを記載して、どの設備の証明書であるか特定できるようにしてください。
- ・豪雨災害により、どのような被害を受け、どこが損傷し、なぜ修理ができないのか記載する必要があります。
- ※全壊した建物の中の附帯設備や写真により明らかに修理不能であると判断されるものは本書を省くことも可能です。この場合、一度ご相談ください。

●設備比較証明書

- 設備の入替（買替）がある場合、原形復旧の観点からその設備が入替（買替）前と同等以下の性能である必要がありますので、専門事業者からの同等以下である旨の証明書が必要です。
- ・設備比較証明書には、専門事業者の会社印の押印が必要です。（担当者印は不可です。）
- ・被災設備は、固定（償却）資産台帳の記載内容と一致し、比較設備（入替後の設備）は、見積書の記載内容と一致します。
- ・性能の比較項目は、設備により、適切な項目を専門事業者が選定し、記載してください。
- ・比較項目の内容の確認ができるよう新旧設備のカタログを添付してください。
- ※新設備のカタログは必ず添付してください。旧設備のカタログがない場合は添付不要ですが、その性能については専門事業者が確認した内容を記載してください。
- ※旧設備の性能が一切不明な場合は比較ができませんので、新設備が必要最低限度の設備であることを合理的に説明する書面（専門事業者が作成・押印）が必要です。

●自動車検査証（車検証）の写し

○車両の復旧（修理・買替）がある場合は、車検証の写しが必要です。

- ・原則として、豪雨災害当時に車検切れとなっている車両は補助対象外となります。
- ・車両については、事業用車両のみが対象です。

●業務用使用が分かる書類（復旧前後）

○車両の復旧（修理・買替）がある場合は、提出が必須です。

●永久抹消登録証明書

○車両の入替（買替）がある場合は、永久抹消登録証明書が必要です。

- ・抹消登録とは異なります。車両が解体されたことを証する書類です。
- ・豪雨災害後に車検を通過した車両は入替（買替）の対象となりません。

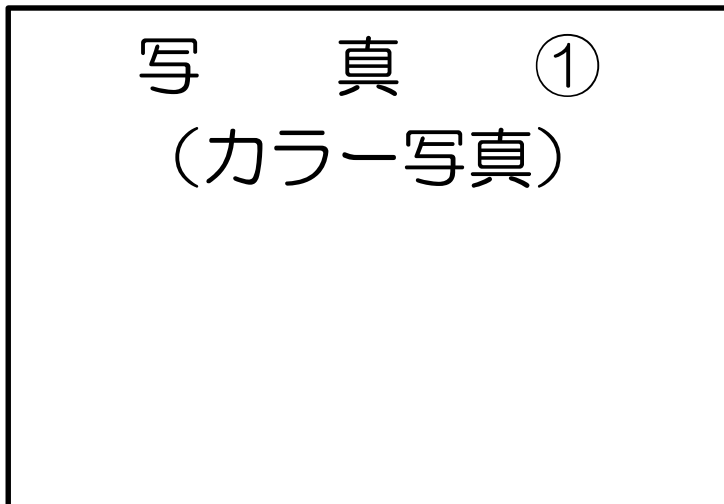
●防災機能向上を含めた復旧における見積書

○防災機能向上を含めた復旧でも、原形復旧費用が補助の上限となるため、原形復旧工事を行った場合の見積書および防災機能向上を含めた見積書がそれぞれ原則2者以上必要です。

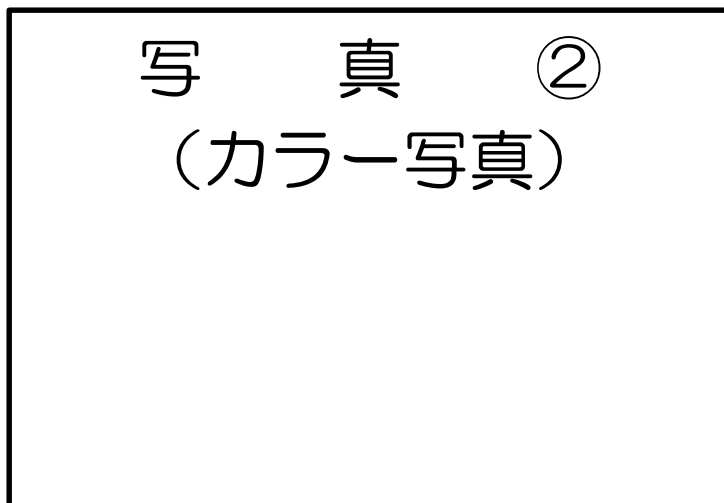
※次ページ以降に、写真や図面の整理例を記載します。

【参考～写真の整理例～】

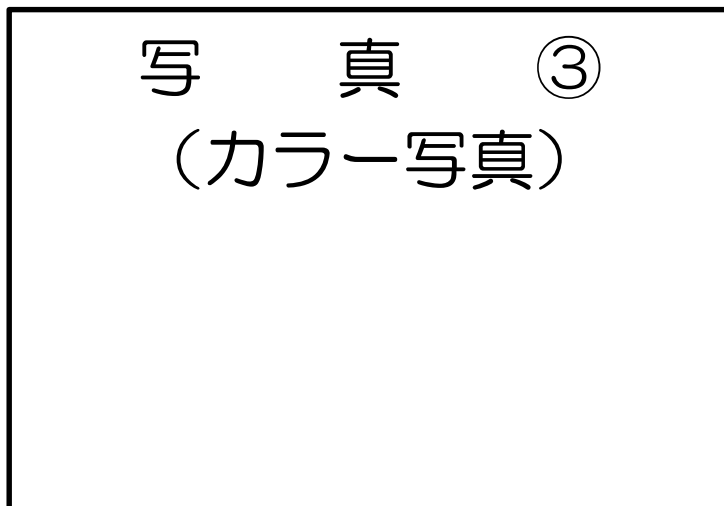
●施設



写真番号	①	整理 記号	A
施設名	佐賀県庁本社ビル		
場 所	1階外壁・玄関横		
被災状況	外壁に浸水痕が生じ、タイルが一部剥離している。		



写真番号	②	整理 記号	A
施設名	佐賀県庁本社ビル		
場 所	1階 外壁北側		
被災状況	外壁に浸水痕が生じ、タイルが一部剥離している。		



写真番号	③	整理 記号	A
施設名	佐賀県庁本社ビル		
場 所	1階 会議室		
被災状況	ラックが倒れ、壁に穴があいている。 床は全体的に浸水した。		

## ●設備

写 真 ①  
(カラー写真)

写真番号	①	整理記号 及びNo.	A-1
設備名	倉庫クレーン		
場 所	佐賀県庁本社ビル 1階倉庫		
被災状況	クレーンのレールに歪み が生じており、クレーンが 稼働しない状況		

写 真 ②  
(カラー写真)

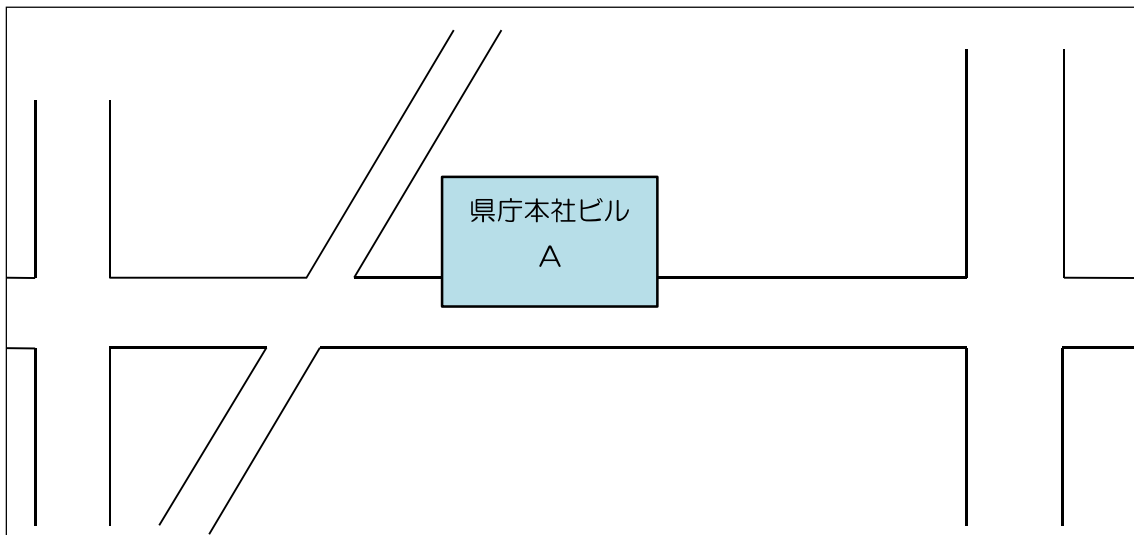
写真番号	②	整理記号 及びNo.	A-1
設備名	倉庫クレーン		
場 所	佐賀県庁本社ビル 1階倉庫		
被災状況	クレーン本体とレールが 土石流により一部が破損 している。		

写 真 ③  
(カラー写真)

写真番号	③	整理記号 及びNo.	A-1
設備名	倉庫クレーン		
場 所	佐賀県庁本社ビル 1階倉庫		
被災状況	クレーン本体とレールが 土石流により一部が破損 している。		

## 【参考～図面の整理例～】

### ●位置図



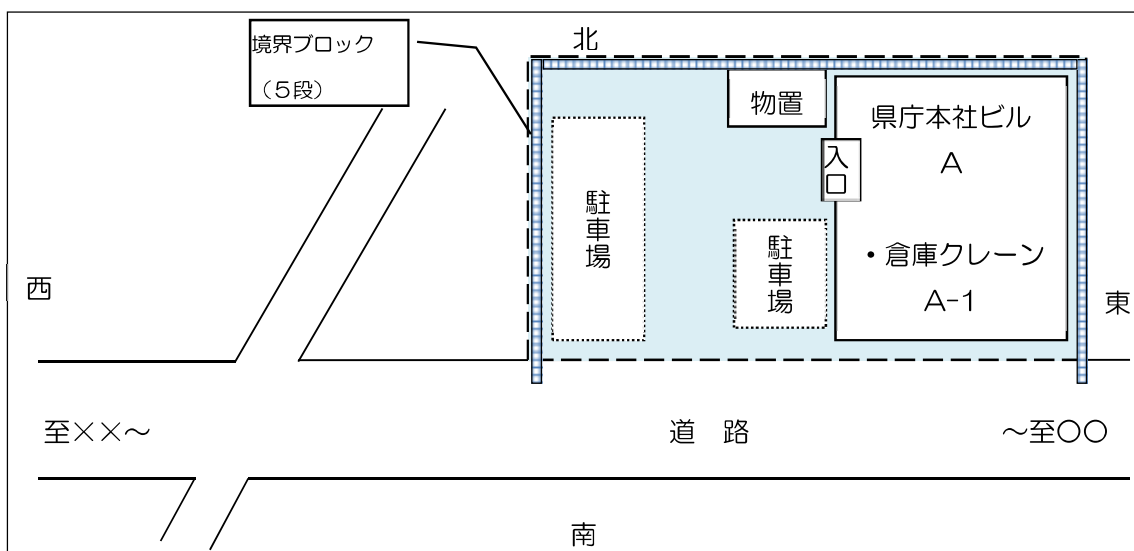
※地図のコピー等に色付けしたもので結構です。(原則 A4 用紙)

※必ず補助事業計画書に記載した施設名と整理記号を表示してください。

※施設が複数ある場合は、それぞれ作成してください。1枚の地図で表示可能であれば1枚で結構です。

※移転がある場合は、移転前と移転後の区別ができるように表示してください。

### ●配置図



※地図のコピーで敷地内の配置まで分かれば地図のコピーでも結構です。(原則 A4 用紙)

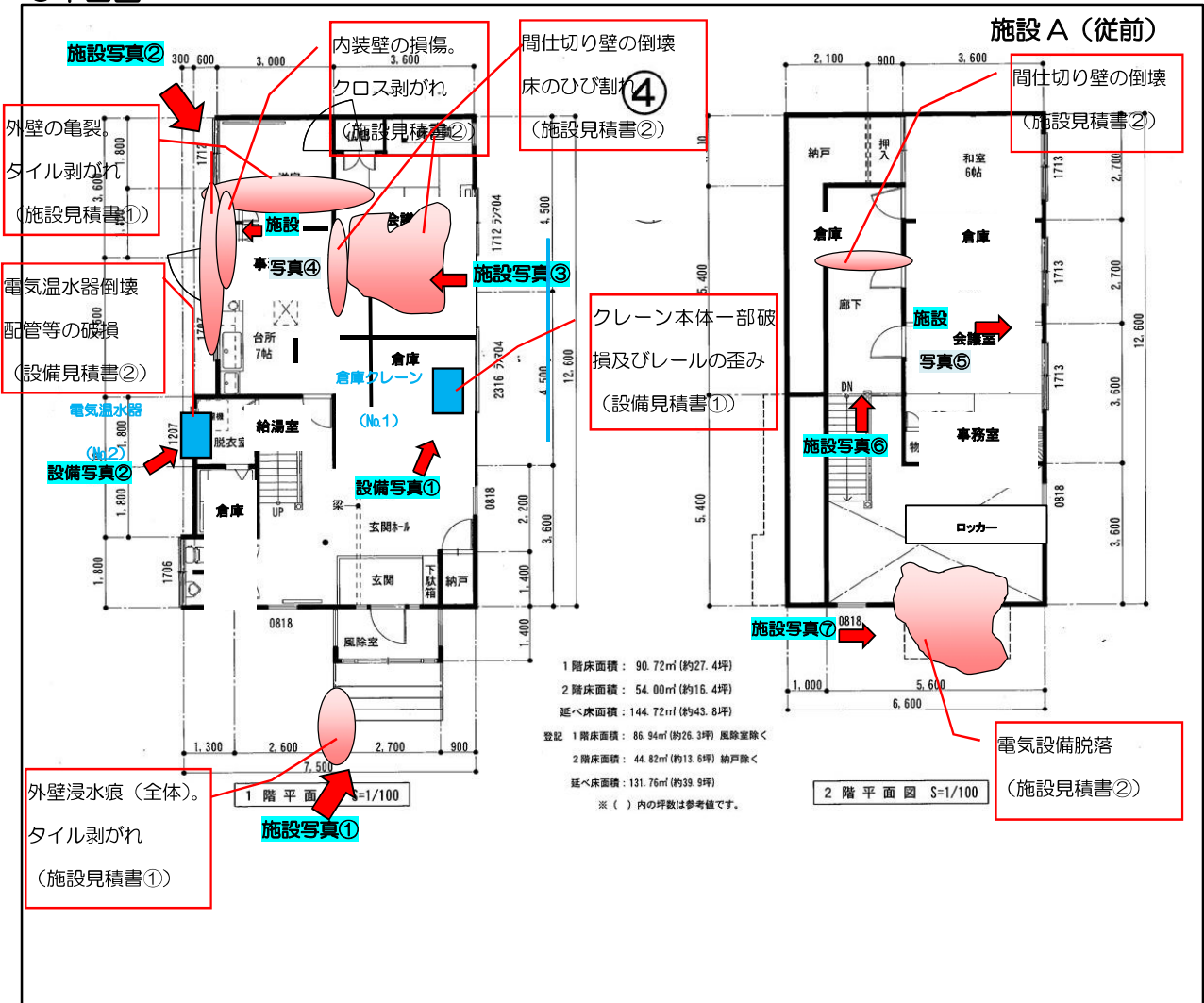
※必ず補助事業計画書に記載した施設名と整理記号、設備名と設備 No.を表示してください。

※位置図との関係が分かるように方角等を記載してください。

※敷地内の移転(移設)がある場合は、新旧配置図を作成してください。(新旧の区別ができるよう記載してください。)

※構造物(境界フェンスや擁壁等)の復旧がある場合は、構造物も必ず記載してください。

●平面図



※平面図は、各階平面図が必要です。工事を行わないフロアがある場合も、用途の確認のためその全フロアの平面図が必要です。

※建替えの場合は従前施設及び新施設双方の平面図が必要です

※平面図には、各室の用途を必ず記載してください。また、延床面積及び用途毎の面積が分かる平面図を提出してください。

※従前施設の平面図がない場合は、作成して提出してください。(必ずしも専門業者が作成する必要はありませんが、面積計算ができる平面図が必要です。)

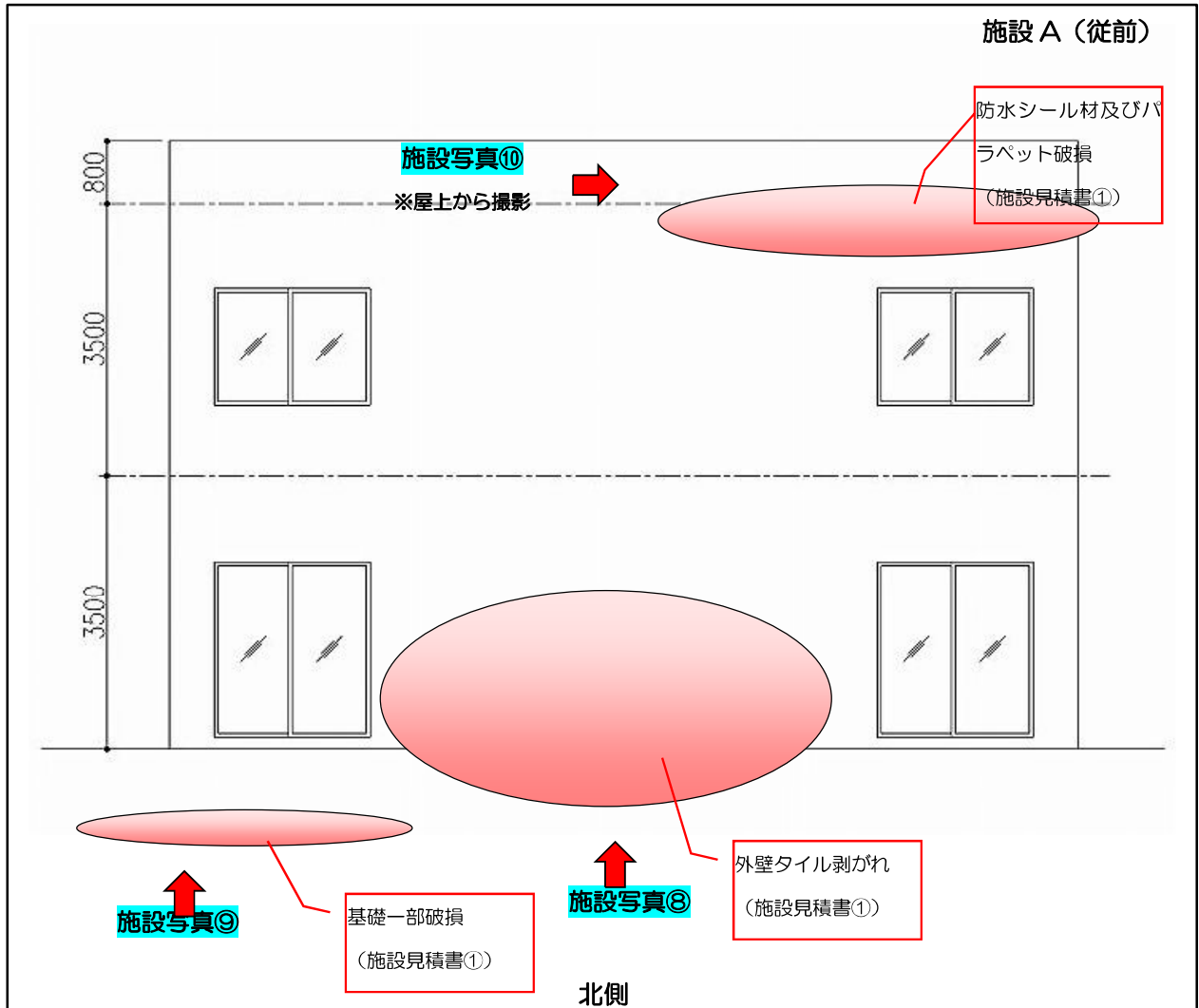
※従前施設の平面図には、上図のように、①施設の整理記号及び従前・新の別、②被害状況、③対応する見積書No。(修繕の場合)、④写真No.及び撮影方向、⑤設備の配置位置及び設備No.を記載してください。

※建替えの場合は、写真及び図面に記載の被災状況が、被災判定の裏付けとなりますので、写真と図面から被災状況が把握できるように整理してください。

※1枚の平面図に全て記載が難しい場合は、被災状況図面、写真方向図面、設備配置図など、適宜、分けて作成してください。



●立面図



※立面図は必須の図面ではありませんが、外壁の復旧や建替えの場合などは提出してください。

※整理方法は、平面図と同様です。

## 2 作成手順2（採用する補助対象経費を確定する）

### （1）実際に行う工事と原形復旧工事の「経費の比較表」を作成し、費用比較を行う

- 実際に行う工事と原形復旧した場合の費用比較を行い、いずれか低い方の金額を元に補助金額を算定します。
- 見積書を施設・設備毎に整理し、それぞれに見積No.を見積書の右上に記載してください。
- 見積書毎に補助対象外となることが明らかな見積項目は、その項目に「対象外」と記述ください。
- 一つの見積書に複数施設（設備）がある場合は、施設・設備毎に金額を分けてください。
  - ※諸経費などの全体に係る経費は、直接事業費や設備単体の価格等で按分して分けてください。
  - ※按分した場合は、見積書の余白や別紙に計算過程を記載してください。
  - ※「0」が記載されている欄は自動計算です。入力しないでください。
- 経費の比較表は、原則として、見積書単位に記載します。（1見積書を1行に記載。）
- 工事内容欄には、見積書記載の工事名、または、〇〇復旧（建替え）工事など、どの施設（設備）の工事か分かりやすい名称を記載してください。
- 経費の比較表には、原形復旧工事の見積書と実際に行う工事の見積内容を記載します。防災機能向上を含めた復旧工事を実施する場合は、当該経費も該当欄に追記します。

経費の比較表

原形回復工事 A							
見積書 No.	整理記号及び No.	工事内容	見積額(税抜) ①	①のうち 補助対象外の額 ②按分前	①のうち 面積按分での 補助対象外額③	①のうち 補助対象額 ④=①-(②+③)	補助対象外②の内容
1	A	本社ビル外壁修繕工事	15,000,000	2,000,000	3,441,177	9,558,823	調査費 2,000,000円
2	A	本社ビル内装修繕工事	10,000,000	1,000,000		9,000,000	応接セット 1,000,000円
						0	
						0	
						0	
						0	
施設計			25,000,000	3,000,000	3,441,177	18,558,823	
1	A-1	倉庫クレーン入替	15,000,000			15,000,000	
						0	
						0	
						0	
						0	
						0	
設備計			15,000,000	0	0	15,000,000	
原形回復工事 A			40,000,000	3,000,000	3,441,177	33,558,823	
実際に行う工事 B							
見積書 No.	整理記号及び No.	工事内容	見積額(税抜) ⑤	⑤のうち 補助対象外の額 ⑥按分前	⑤のうち 面積按分での 補助対象外額⑦	⑤のうち 補助対象額 ⑧=⑤-(⑥+⑦)	補助対象外⑥の内容
1	A	本社ビル外壁修繕工事	15,000,000	2,000,000		13,000,000	調査費 2,000,000円
2	A	本社ビル内装修繕工事	10,000,000	1,000,000		9,000,000	応接セット 1,000,000円
						0	
						0	
						0	
						0	
施設計			25,000,000	3,000,000	0	22,000,000	
1	A-1	倉庫クレーン入替	15,000,000			15,000,000	
						0	
						0	
						0	
						0	
						0	
設備計			15,000,000	0	0	15,000,000	
1	A	本社ビル嵩上げ工事	20,000,000	2,000,000		18,000,000	
						0	
						0	
						0	
						0	
						0	
防災機能向上計(該当する場合に追記)			20,000,000	2,000,000	0	18,000,000	
実際に行う工事 B			60,000,000	5,000,000	0	55,000,000	
採用する補助金算定経費(A、Bのいずれか低い方の額)						33,558,823	A > B or A < Bのため、AorBを採用

「見積書No.」

- 施設・設備毎に整理して付した見積No.(1～)を記載してください。施設・設備ともに申請がある場合、連番としても、施設・設備毎に1から付しても結構です。

「整理記号及び No.」

- 見積書に対応する施設の整理記号(A～)を記載してください。

「工事内容」

- 工事名を記載してください。

「見積額(税抜)①」

- 税抜の見積金額を記載してください。

「補助対象外の額②按分前」

→ 見積項目の中で対象外となる金額の合計額を記載してください。

「面積按分での補助対象外額③」

→ 別紙「按分計算書」により算出した「按分により減額される経費」を記載してください。

「補助対象額④」

→ 見積額（税抜）から補助対象外の額（②及び③）を減算して算出します。

「補助対象外②の内容」

→ 「面積按分以外②」に記載した対象外となる金額の内訳を記載してください。

※次ページへ

### 3 作成手順3 (利用状況表の作成・面積按分計算を行う)

#### (1) 施設の利用状況表の作成

- 左側に従前施設の状況、右側に補助事業実施後(復旧後)の状況(見込み)を記載してください。
- 貸付物件の場合は、賃貸借契約書等をご準備ください。

#### 補助対象施設の利用状況表(交付申請用)

従前施設(令和3年8月豪雨被災当時の施設)の概要					新施設(補助事業実施後の見込)の概要				
名称	佐賀県庁本社ビル				名称	佐賀県庁本社ビル			
所在地	佐賀県佐賀市内1丁目1番59号				所在地	佐賀県佐賀市内1丁目1番59号			
所有者	佐賀産業株式会社				所有者	佐賀産業株式会社			
構造	鉄筋コンクリート造屋根				構造	鉄筋コンクリート造屋根			
階数	地上	2階		地下	なし				
用途	事務所・倉庫				用途	事務所・倉庫			
延床面積 ①	340.00				延床面積 ①'	340.00			
事業用面積 ②	250.00	非事業用面積 ③	90.00	共用面積 ①-(②+③)	250.00	非事業用面積 ③'	90.00	共用面積 ①'-(②'+③')	0.00

※延床面積は、図面(求積図)又は登記など根拠資料から転記してください。使用面積は、契約書等使用面積が分かる資料から面積を記載してください。

※うす黄色のセルは、自動計算です。別シートも同様です。

従前施設(令和3年8月豪雨被災当時の施設)の利用状況								新施設(補助事業実施後の見込)の利用状況									
階	使用者名 店舗(事業所)名 用途	使用面積 (㎡)	事業用/非事業用	使用開始日 (退去予定日)	中小 企業 等	継続 使用	大 企業 等	特 定 風 営 店	階	使用者名 店舗(事業所)名 用途	使用面積 (㎡)	事業用/非事業用	使用開始日 (退去予定日)	中小 企業 等	継続 使用	大 企業 等	特 定 風 営 店
1	佐賀産業株式会社 本社事務所	250.00	事業用	R3.4.1	○	○	×	×	1	佐賀産業株式会社 本社事務所	250.00	事業用	R3.4.1	○	○	×	×
2	佐賀産業株式会社 社宅	90.00	非事業用	R3.4.1	○	○	×	×	2	佐賀産業株式会社 本社事務所	90.00	非事業用	R3.4.1	○	○	×	×

※面積は、小数点以下第3位を切り捨てて入力してください。

[従前施設]				事業用面積の内、 対象外となる面積	[新施設]				事業用面積の内、 対象外となる面積
延床面積	事業用面積	非事業用面積	共用面積		延床面積	事業用面積	非事業用面積	共用面積	
340.00	250.00	90.00	0.00	0.00	340.00	250.00	90.00	0.00	0.00

#### ◀従前(新)施設の概要欄▶

「名称」

→ 施設の名称を記載してください。「補助事業計画書の施設名」と一致します。

「所在地」

→ 登記の所在地、または、住居表示で記載してください。「補助事業計画書の所在地」と一致します。

「構造」

→ 登記の構造欄から転記してください。登記内容が実際の構造を反映していない場合は実際の構造を記載してください。「補助事業計画書の種類・構造」と一致します。

「階数」

→ 地上 ○階、地下 ○階と記載してください。地下階がない場合は「なし」と記載してください。「補助事業計画書の階数」と一致します。

「用途」

- 事務所、倉庫、店舗、商業ビルなど、施設全体の用途を記載してください。「補助事業計画書の用途」と一致します。

「延床面積」

- 登記の各階床面積の合計と一致します。登記面積が実態を反映していない場合は、実測の延床面積を記載してください。「補助事業計画書の延床面積」と一致します。

「事業用面積」「非事業用面積」「共用面積」

- 自動計算です。入力しないでください。

《従前（新）施設の利用状況欄》

「階」

- 階数を記載してください。

「使用者名・店舗（事業所）名・用途」

- 使用者名は、法人名、または、個人名を記載してください。  
※貸付物件については、契約者名を記載してください。
- 店舗（事業所）名は、〇〇事業所、〇〇飯店など、屋号、支店名などを記載してください。
- 用途は、飲食店、倉庫、事務所など、具体的に記載してください。  
※「店舗」や「貸付物件」などは抽象的なので不可です。

「使用面積（㎡）」

- エントランスや階段、廊下などを含まず、事務室や倉庫などに使用している事業用面積及び住居などの非事業用面積のみを記載してください。自己使用部分は実測面積とします。  
※共用面積（エントランスや階段、廊下など）は、個別に記載しません。
- 従前施設及び新施設がともに全体が事業用のみの場合は、共用部分（エントランス・階段・廊下など）も事業用扱いとなるため、事業用面積に含めて記載して差支えありません。分けて記載する場合も事業用としてください。
- 貸付物件の場合は、原則、契約面積とします。契約面積が著しく現実と一致しない場合などは実測として差支えありません。ただし、複数の契約者がいる場合など、一つの施設内では面積採用の考え方を統一してください。  
※A社は契約面積、B社は実測面積など混合しない。

「事業用／非事業用」

- 事務室や作業室など事業用として使用している場合は事業用、住居など非事業用として使用しているものや空室（使用していない部屋）は非事業用を選択してください。
- 豪雨災害当時に入居していた事業者が退去して現在は空室となっている場合や空室であった部屋に豪雨災害後に入居があった場合は、従前施設・新施設ともに事業用に区分してください。（非事業用とせず、対象外店舗として扱います。）
- 空室とする場合は、豪雨災害時も空室、復旧後も空室の場合です。

「使用開始日」

- 自己使用の場合は、共用を開始した日、貸付物件の場合は契約の始期を記載してください。

「中小企業者等」

→ 使用者が中小企業者等（＝補助対象者）の場合は「○」、それ以外は「×」を選択してください。（非事業用に区分している場合は「－」としてください）

※使用者である中小企業者等が補助金申請を行わない場合でも「○」としてください。

「継続使用」

→ 使用者が豪雨災害当時も入居しており、復旧後も引き続き入居する予定である場合は「○」、それ以外は「×」を選択してください。（非事業用に区分している場合は「－」としてください）

「大企業等」

→ 使用者が大企業や任意団体など補助の対象とならない場合は「○」、補助の対象となり得る事業者の場合は「×」を選択してください。（非事業用に区分している場合は「－」としてください）

「特定風営店」

→ 使用者が特定風営店事業である場合は「○」、特定風営店事業者ではない場合は「×」を選択してください。（非事業用に区分している場合は「－」としてください）

## （２）事業費等入力シートの作成

●按分計算が必要な場合に作成します。按分計算が不要な場合は作成不要です。

●利用状況表を作成し、按分計算書の「事業用面積割合」「対象外店舗減額割合」がいずれも 100% であり、かつ、従前施設と新施設の延床面積に変更がない場合は、按分計算は不要です。

※従前施設と新施設それぞれの見積書を取得し、費用比較が必要な場合は、按分計算の要否に関わらず作成してください。

※次ページへ

## 事業費等入力シート

### ●原形復旧費用の見積金額(税抜)

(手順1) 従前施設(従前設備)の原形復旧費用の見積金額(税抜)から補助対象外となる経費を除外する。

《従前施設》

従前施設の見積金額	25,000,000 円	… <1>
対象外経費	3,000,000 円	… <2>
<1> - <2>	22,000,000 円	… <3>

《従前設備》

従前設備の見積金額	円	… <4>
対象外経費	円	… <5>
<4> - <5>	0 円	… <6>

※施設の見積に設備(空調等)が含まれている場合は、全て施設に計上して構いません。

(手順2) 上記<3>及び<6>を事業用経費、非事業用経費、全体影響事業費に区分する。

項目	事業用途のみの事業費(ア)	非事業用途のみの事業費(イ)	全体影響事業費(ウ)	合計
施設費	9,000,000 円	円	13,000,000 円	22,000,000 円
設備費	円	円	円	0 円
合計	9,000,000 円	0 円	13,000,000 円	22,000,000 円

### ●実際に行う施設(設備)の工事費用の見積金額(税抜)

(手順3) 実際に行う施設(設備)の工事費用の見積金額(税抜)から補助対象外となる経費を除外する。

《新施設》

新施設の見積金額	45,000,000 円	… <1>
対象外経費	5,000,000 円	… <2>
<1> - <2>	40,000,000 円	… <3>

《新設備》

新設備の見積金額	円	… <4>
対象外経費	円	… <5>
<4> - <5>	0 円	… <6>

※施設の見積に設備(空調等)が含まれている場合は、全て施設に計上して構いません。

(手順4) 上記<3>及び<6>を事業用経費、非事業用経費、全体影響事業費に区分する。

項目	事業用途のみの事業費(ア)	非事業用途のみの事業費(イ)	全体影響事業費(ウ)	合計
施設費	9,000,000 円	円	31,000,000 円	40,000,000 円
設備費	円	円	円	0 円
合計	9,000,000 円	0 円	31,000,000 円	40,000,000 円

※「事業費等入力シート」及び「按分計算書」は、経費の比較表に記載のある按分が必要な全ての項目について別途作成が必要となります。

### 《原形復旧費用の見積金額(税抜)》

※各項目、「実際に行う施設(設備)の工事費用の見積金額(税抜)」と同様です。

### 《実際に行う施設(設備)の工事費用の見積金額(税抜)》

「新施設の見積金額」「新設備の見積金額」

- 実際に行う工事の見積金額(税抜)を記載してください。修繕の場合もこちらに記載します。
- ※施設と共に建物附帯設備を按分する場合に、附帯設備の見積書が分かれているときに設備欄を使用します。一つの見積書となっている場合は、一括して施設欄に記載してください。



#### 「対象外経費」

→ 費用の比較表の補助対象外の額②按分前の金額を入力します。

#### 「<1>-<2>」「<4>-<5>」

→ 自動計算です。入力しないでください。

#### 「事業用途のみ事業費（ア）」

→ 見積書中に、利用状況表において事業用に区分した部分のみの工事費があれば、ここに計上します。

※対象外店舗についても事業用に区分します。

#### 「非事業用途のみの事業費（イ）」

→ 見積書中に、利用状況表において非事業用に区分した部分のみの工事費があれば、ここに計上します。

#### 「全体影響事業費（ウ）」

→ （ア）（イ）どちらにも区分できない工事費を計上してください。

※施設の基礎、<sup>くたい</sup>躯体、屋根、外壁については、修繕等の場所に関わらずここに計上します。

例えば、1階が店舗で2階が住居などの場合に、1階の外壁のみを修繕したとしても全体影響事業費に区分します。

#### 「合計」

→ 自動計算です。入力しないでください。「<1>-<2>」「<4>-<5>」と一致します。

### **（3）按分計算書の作成**

- 按分計算書は全て自動計算です。入力せずに印刷して提出してください。
- 復旧整備の内容によっては、適切に按分計算ができない場合があります。算出した金額が著しく低かったり、高かったりする場合には、一度、ご相談ください。  
※複数棟を1棟にまとめる場合や併用住宅から事業用単独の建物にする場合などは、適切な計算ができない場合があります。
- 様式左下の「按分により減額される経費」が経費の比較表の面積按分での補助対象外額③と一致します。
- 様式右下の「採用する補助金算定経費」が経費の比較表の補助対象額④と一致します。

※次ページへ

## 按分計算書

### 〔原形復旧費用の補助金算定経費の算出〕

(手順1) 補助対象施設の利用状況表の**従前施設**の各面積から「事業用面積割合」と「対象外店舗減額割合」を算出する。

項目	面積	
延床面積	340.00 m <sup>2</sup>	…a
事業用面積	250.00 m <sup>2</sup>	…b
非事業用面積	90.00 m <sup>2</sup>	…c
共用面積	0.00 m <sup>2</sup>	…a-(b+c)
対象外店舗面積	0.00 m <sup>2</sup>	…d ※dはbの内数

$$\star \text{事業用面積割合} = \frac{b}{(b+c)}$$

$$R = 73.53\%$$

※標記の率は参考です。端数処理はしません。

$$\star \text{対象外店舗減額割合} = \frac{1-d}{a}$$

$$S = 100.00\%$$

※標記の率は参考です。端数処理はしません。

(手順2) 補助対象外経費を除外した見積金額(税抜)を事業用経費、非事業用経費、全体影響事業費に区分する。

項目	事業用途のみの事業費(ア)	非事業用途のみの事業費(イ)	全体影響事業費(ウ)	合計
施設費	9,000,000 円	0 円	13,000,000 円	22,000,000 円
設備費	0 円	0 円	0 円	0 円
合計	9,000,000 円	0 円	13,000,000 円	22,000,000 円

(手順3) 次の算式により、按分計算を行い補助金算定経費を算出する。

$$\text{補助金算定経費} = [(\text{ア}) + \{(\text{ウ}) \times R\}] \times S = 18,558,823 \text{ 円}$$

※ここで一度円未満切捨てます。

※さらにもう一度円未満を切捨てます。

※上記内訳 施設費 18,558,823 設備費 0

### 〔実際に行う工事費用の補助金算定経費の算出〕

(手順4) 補助対象施設の利用状況表の**新施設**の各面積から「事業用面積割合」と「対象外店舗減額割合」を算出する。

項目	面積	
延床面積	340.00 m <sup>2</sup>	…a
事業用面積	250.00 m <sup>2</sup>	…b
非事業用面積	90.00 m <sup>2</sup>	…c
共用面積	0.00 m <sup>2</sup>	…a-(b+c)
対象外店舗面積	0.00 m <sup>2</sup>	…d ※dはbの内数
調整後の対象外店舗面積	0.00 m <sup>2</sup>	…e ※eはbの内数

$$\star \text{事業用面積割合} = \frac{b}{(b+c)}$$

$$R = 73.53\%$$

※標記の率は参考です。端数処理はしません。

$$\star \text{対象外店舗減額割合} = \frac{1-e}{a}$$

$$S = 100.00\%$$

※標記の率は参考です。端数処理はしません。

※(事業用面積-対象外店舗面積)の上限は、従前施設の同面積となるため、従前施設を超える部分は対象外店舗面積へ加算することで調整を行う。

(手順5) 補助対象外経費を除外した実際に行う施設(設備)の工事費用の見積金額(税抜)を事業用経費、非事業用経費、全体影響事業費に区分する。

項目	事業用途のみの事業費(ア)	非事業用途のみの事業費(イ)	全体影響事業費(ウ)	合計
施設費	9,000,000 円	0 円	31,000,000 円	40,000,000 円
設備費	0 円	0 円	0 円	0 円
合計	9,000,000 円	0 円	31,000,000 円	40,000,000 円

(手順6) 次の算式により、按分計算を行い補助金算定経費を算出する。

$$\text{補助金算定経費} = [(\text{ア}) + \{(\text{ウ}) \times R\}] \times S = 31,794,117 \text{ 円}$$

※ここで一度円未満切捨てます。

※さらにもう一度円未満を切捨てます。

※上記内訳 施設費 31,794,117 設備費 0

### 〔採用する補助金算定経費の決定〕

採用する補助金算定経費は、上記で算出した金額のいずれか低い方

※按分により減額される経費 3,441,177

採用する補助金算定経費 = 18,558,823 円

※上記内訳 施設費 18,558,823 設備費 0

#### (4) 火災保険等受領保険金額の按分

- 面積按分が必要となる施設について保険金の受領がある場合に作成します。保険金の受領がない場合は作成不要です。
- (1)「受取保険金額」と(2)「受取保険金額の合計③を補助対象経費②により按分した額」については、本マニュアルP29「作業手順5(補助事業計画書)」の「(1)ーイ 施設の事業費」及びP33「(2)ーイ 設備の事業費」の金額を転記する必要があります。補助事業計画書の作成と併せて行ってください。

**火災保険等受取保険金額の按分**

※ 按分が必要な施設について保険金の受領がある場合、当該保険金も按分となります。

(1) 施設の受取保険金額が明確な場合

$$\begin{array}{l} \boxed{\text{受取保険金額の按分額 (T)}} = \\ \\ \boxed{\text{受取保険金額}} \times \frac{\boxed{\text{事業用途面積}}}{\boxed{\text{事業用途面積}} + \boxed{\text{非事業用途面積}}} = \boxed{\text{ }} \\ \text{※補助事業計画書の③の額} \qquad \text{※按分計算書の事業用途面積 b} \qquad \text{※按分計算書の事業用途面積 c} \qquad \text{※補助事業計画書の④の額} \end{array}$$

(2) 施設ごとの受取保険金額の内訳がない場合

$$\begin{array}{l} \boxed{\text{受取保険金額の按分額 (T)}} = \\ \\ \boxed{\text{受取保険金額の合計 ③を補助対象経費 ②により按分した額}} \times \frac{\boxed{\text{事業用途面積}}}{\boxed{\text{事業用途面積}} + \boxed{\text{非事業用途面積}}} = \boxed{\text{ }} \\ \text{※補助事業計画書で算出した ④(仮)の額 (面積按分前の仮の額)} \qquad \text{※按分計算書の事業用途面積 b} \qquad \text{※按分計算書の事業用途面積 c} \qquad \text{※補助事業計画書の④の額 (面積按分後の④)} \end{array}$$

「事業用途面積」

→ 按分計算書の「原形復旧費用の補助対象経費の算出」(左上)の「事業用途面積」(b)の面積を記載してください。

「非事業用途面積」

→ 按分計算書の「原形復旧費用の補助対象経費の算出」(左上)の「事業用途面積」(c)の面積を記載してください。

※次ページへ

## 5 作成手順5（補助事業計画書の作成）

### 佐賀型商工業者再建補助金 補助事業計画書

#### 1 事業者の概要

(ふりがな) 事業者名	さがけんちょうかぶしきがいしゃ		番号法による法人番号（法人のみ）	
	佐賀県庁株式会社		123456789****	
所在地（住所）	〒840-8570 佐賀市城内1丁目1番59号			
代表者の 職名・氏名	代表取締役社長 佐賀 一郎			
業 種	卸売業	事業内容	生活用品等の卸し	
従業員数	50人	資本金又は出資金 ※個人は記載不要	3,000万円	
事業者区分	<input type="checkbox"/> 個人事業主 <input type="checkbox"/> 小規模企業 <input checked="" type="checkbox"/> 中小企業 <input type="checkbox"/> 中堅企業 <input type="checkbox"/> みなし中堅企業			
担当者 連絡先	住 所	佐賀市城内1丁目1番59号		
	所 属	経理課		
	役 職	係長	氏 名	〇〇 〇〇
	TEL	0952-12-****	FAX	0952-34-****
	E-mail	SAGA@****.jp		

※「□」の記載は、または印を付けてください。（以下同じ）

※貸付物件の所有者の場合、業種は「不動産賃貸業」、事業内容は「建物使用者の名称と使用用途」を簡潔に記載してください。

#### 2 補助率の確認

令和3年12月1日現在

区 分	チェック欄	内 容
特定風俗営業事業者 (補助率：0)	はい <input type="checkbox"/> いいえ <input checked="" type="checkbox"/>	「風俗営業等の規制及び業務の適正化に関する法律」第2条第1項の風俗営業及び同条第5項の性風俗関連特殊営業に該当する者である ※ただし、同条第1項第1号の一部（料理店）及び第5号（ゲームセンター）は除く
みなし中堅企業 (補助率：1/2)	はい <input type="checkbox"/> いいえ <input checked="" type="checkbox"/>	発行済み株式の総数又は出資価額の総額の2分の1以上を同一の中堅企業が所有している事業者である
	はい <input type="checkbox"/> いいえ <input checked="" type="checkbox"/>	発行済み株式の総数又は出資価額の総額の3分の2以上を複数の中堅企業が所有している事業者である
	はい <input type="checkbox"/> いいえ <input checked="" type="checkbox"/>	中堅企業の役員又は職員を兼ねている者が、役員総数の2分の1以上を占める事業者である
特定被災事業者 (定額補助の対象) 該当有無	はい <input type="checkbox"/> いいえ <input checked="" type="checkbox"/>	※別記様式によるチェックリストを提出

※各区分で一つでも「はい」にチェックがある場合、補助率が変わります。

#### 3 株主等一覧表（個人事業主は記載不要）

令和3年12月1日現在

株主等の名称	所在地	大企業	中堅企業	出資比率（%）
① 佐賀 一郎	佐賀市城内1丁目1番59号	×	×	50 %
② 佐賀 花子	同上	×	×	45 %
③ (株)受付センター	〇〇市〇〇町1-1 〇〇ビル2F	○	×	3 %
④				%
⑤				%
⑥ ほか 10 人				2 %
合 計				100 %

※出資比率の高い順に記載してください。また、出資比率は、合計で100%となるように記載してください。

※株主等が大企業、または、中堅企業に該当する場合は、各欄に「○」、該当しない場合は「×」を記載してください。

※6番目の欄は、「ほか〇〇人」と記載してください。

## 《 1 事業者の概要》

「事業者名」「番号法による法人番号」「所在地（住所）」「代表者の職名・氏名」

→ 各欄、法人登記や番号指定通知、住民票と一致するように記載してください。

※住所など登記や住民票と一致しない場合は、ご相談ください。

「業種」

→ 中小企業基本法上の類型により、「卸売業」「小売業」「サービス業」「製造業その他」のいずれかを記載してください。どの業種にあたるか不明な場合はご相談ください。

※日本標準産業分類上の分類から判断してください。

※貸付物件の所有者の場合は、業種は「不動産賃貸業」、事業内容は「建物使用者の名称と使用用途」を簡潔に記載してください。

第 1 3 回改定（平成 2 6 年 4 月 1 日施行）	
中小企業基本法上の類型	日本標準産業分類上の分類
卸売業	大分類 I（卸売業、小売業）のうち 中分類 5 0（各種商品卸売業） 中分類 5 1（繊維・衣服等卸売業） 中分類 5 2（飲食品卸売業） 中分類 5 3（建築材料、鉱物・金属材料等卸売業） 中分類 5 4（機械器具卸売業） 中分類 5 5（その他の卸売業）
小売業	大分類 I（卸売業、小売業）のうち 中分類 5 6（各種商品小売業） 中分類 5 7（織物・衣服・身の回り品小売業） 中分類 5 8（飲食品小売業） 中分類 5 9（機械器具小売業） 中分類 6 0（その他の小売業） 中分類 6 1（無店舗小売業） 大分類 M（宿泊業、飲食サービス業）のうち 中分類 7 6（飲食店） 中分類 7 7（持ち帰り・配達飲食サービス業）
サービス業	大分類 G（情報通信業）のうち 中分類 3 8（放送業） 中分類 3 9（情報サービス業） 小分類 4 1 1（映像情報制作・配給業） 小分類 4 1 2（音声情報制作業） 小分類 4 1 5（広告制作業） 小分類 4 1 6（映像・音声・文字情報制作に附帯するサービス業） 大分類 K（不動産業、物品賃貸業）のうち 小分類 6 9 3（駐車場業） 中分類 7 0（物品賃貸業） 大分類 L（学術研究、専門・技術サービス業） 大分類 M（宿泊業、飲食サービス業）のうち 中分類 7 5（宿泊業） 大分類 N（生活関連サービス業、娯楽業） ※ただし、小分類 7 9 1（旅行業）は除く 大分類 O（教育、学習支援業） 大分類 P（医療、福祉） 大分類 Q（複合サービス事業） 大分類 R（サービス業<他に分類されないもの>）
製造業その他	上記以外の全て

「事業内容」

→ 具体的な事業内容を記載してください。

「従業員数」

→ 常時使用する従業員数を記載してください。「常時使用する従業員」とは、労働基準法第 2 0 条の規定に基づく「予め解雇の予告を必要とする者」のことをいいます。

「資本金又は出資金」

→ 法人登記、または、決算書から転記してください。個人は記載不要です。

※法人形態により、どの金額を記載するか不明な場合はご相談ください。

「事業者区分」

→ 適宜、区分に応じてチェックしてください

●小規模企業者及び中小企業者

業種	小規模企業者	中小企業者
	従業員規模	従業員規模・資本金規模
製造業・その他の業種	20人以下	300人以下又は3億円以下
ゴム製造業(自動車又は航空機用タイヤ及びチューブ製造並びに工業用ベルト製造業を除く)		900人以下又は3億円以下
卸売業	5人以下	100人以下又は1億円以下
小売業	5人以下	50人以下又は5,000万円以下
サービス業	5人以下	100人以下又は5,000万円以下
ソフトウェア業又は情報処理サービス業		300人以下又は3億円以下
旅館業		200人以下又は5,000万円以下

●中堅企業

中小企業者以外の事業者で、資本金又は出資金が10億円未満の事業者

●みなし中堅企業

以下のいずれかに該当する事業者は、みなし中堅企業となります。

- ①発行済み株式の総数又は出資価額の総額の2分の1以上を同一の中堅企業が所有している中小企業者
- ②発行済み株式の総数又は出資価額の総額の3分の2以上を複数の中堅企業が所有している中小企業者
- ③中堅企業の役員又は職員を兼ねている者が役員総数の2分の1以上を占める中小企業者

「連絡先」

- 交付申請について、内容が分かる担当者の連絡先を記載してください。行政書士等に申請代行を依頼している場合も申請者の担当連絡先を必ず記載してください。  
※行政書士等の代行者の連絡先を併記することは問題ありません。

《2 補助率の確認》

内容欄の記載事項について、該当する場合は「はい」、該当しない場合は「いいえ」にチェックしてください。

必要に応じて「1 事業者の概要」の「事業者区分」を修正してください。

《3 株主等一覧表》 ※個人事業主は記載不要です。

「株主等の名称」「所在地」

- 株主（出資者）の名称（氏名）、所在地（住所）を記載してください。

「大企業」「中堅企業」

- 株主等が大企業（中堅企業）に該当する場合は「○」、該当しない場合は「×」を記載してください。

「出資比率（％）」

- 株主等の出資比率を記載してください。

※合計は100%となります。



4 事業の全体概要

企業概要 (業種や主要製品、サービス、事業等について記載)	<p>当社は〇〇年に創業。創業以来、〇〇の製造・販売に取り組んでおり、〇〇については同業他社と比較しても優位性がある。主力製品・サービスである〇〇は、〇〇向けに販売しているものであり、売上はここ数年右肩上がりである。現在は、〇〇の取り組みに注力しており、〇年後の上市を見据えて、〇〇の市場調査や製品・サービスの開発を行っている。</p>			
地域経済における自社の役割 (どれか一つ)	<p>□1. サプライチェーン型（地域の企業や産業にとって重要な役割を果たし、サプライチェーンを支えている。） □2. 経済・雇用貢献型（事業規模や雇用規模が大きく、県内の地域経済・雇用への貢献度が高い。） ■3. 地域生活・産業基盤型（一定の地域内において、経済的・社会的な基幹となり、当該地域における復興・雇用維持に不可欠である。） □4. 地域資源産業型（地域資源を活用し、他地域の企業や産業、観光地形成等への貢献度が高い。）</p>			
上記類型選択の理由	<p>【例1. サプライチェーン型】 佐賀県庁は、域内の部品調達率が60%を占めるなど地域経済・産業にかかせない企業。また、三大都市圏なども含めた域外での販売取引に加え、海外での取引実績もあるなど、国内外サプライチェーンを支える重要な役割を果たしている。 ※域内外県内外からの調達状況、取引実績等を踏まえ、地域の企業や産業にどのような影響を与えているか等を記載してください。</p> <p>【例2. 経済・雇用貢献型】 佐賀県庁は、佐賀県内の1社あたり平均従業者数が〇人であるところ、2倍以上となる〇人を雇用しており、雇用貢献度が高い。また、〇〇業の平均売上高利益率〇〇%と比較しても〇〇%と高い値を示しており、平均賃金も〇〇円と全国平均の〇〇円を超える高い賃金水準を確保しているなど、地域経済に与える影響が大きい。さらに、地域の中核企業として経済産業省より「地域未来牽引企業」にも選定されており、地域経済牽引事業の担い手の候補でもある。 ※総従業員数や賃金水準等を踏まえ、県内の地域経済・雇用にどのように貢献しているか等を記載してください。</p> <p>【例3. 地域生活・産業基盤型】 佐賀県庁は、〇〇市町村における〇〇業の総従業者数〇人のうち約〇%を占めるなど、地域内の雇用維持に高く貢献している。また、地域住民に対して〇〇を販売するなど、地域の豊かな生活を支える上で欠かすことができない企業といえる。近年では、地域の持続可能な開発を進めていくために、気候変動の要因となるCO2の排出削減に向けたクリーンエネルギーの導入を推進するなどの取組も行っている。 ※一定地域内の総従業員数に占める自社従業員数の割合等を踏まえた地域雇用への影響、自社製品・サービスの地域生活における位置づけや地域社会への貢献状況などを記載してください。</p> <p>【例4. 地域資源産業型】 佐賀県庁は、「中小企業による地域産業資源を活用した事業活動の促進に関する法律（平成19年法律第39号）」第4条第1項に基づく地域産業資源（農水産物や鉱工業品等）を活用した観光への貢献度が高い企業である。また、他県、他市町村の企業との地域資源との連携による新たな付加価値の創造に関する取組の実施により特定地域の観光集客への貢献度が高い企業でもある。 ※農水産物や鉱工業品、伝統工芸品など地域資源をどのように活用しているか、また地域資源を活用することで、他地域の企業や産業、地域の魅力向上等にどのように貢献しているか等を記載してください。</p>			
事業実施場所	<p>1 箇所 ※実施力所数をご記入願います。 同一敷地内であれば複数箇所でも1箇所となります。</p>			
復旧計画の概要	<p>移 転 <input checked="" type="checkbox"/> なし <input type="checkbox"/> 敷地内の移転 <input type="checkbox"/> 敷地外へ移転</p>	<p>防災機能向上を含めた復旧 <input checked="" type="checkbox"/> 該当 <input type="checkbox"/> 無</p>	<p>【施設】 本社ビルの外壁・基礎にひびが多数発生。床や間仕切り壁に亀裂が生じ、一部天井落下等に伴い、電気設備も破損している。 外壁及び基礎の補修。間仕切り壁の撤去、再設置、天井ボードの一部張り替え、照明関係の配線工事を実施予定。床は損傷が激しいため、全面撤去及びレベル調整、再仕上げを行う計画。</p> <p>【設備】 倉庫内のクレーンは破損し、修理不能のため、入替予定。</p> <p>【防災機能向上】 本社ビルの嵩上げ工事を実施する。</p> <p>※どのような被災状況のためにどのような復旧工事を実施するのか記載してください。 ※防災機能向上を含めた復旧の場合、何をどのように整備するのか具体的に記載してください。</p>	
誓約事項	<p>■補助対象施設・設備は災害前から事業用に使用し、復旧後も事業用のみに使用することを誓約する。※事業用でない施設・設備は申請の対象外です。</p>			
事業費区分	補助事業に要する経費 ①	調整後補助対象金額 ⑤	調整後補助金額 ⑥	調整後自己負担額 ⑦
施設費	25,000,000 円	13,558,823 円	10,169,117 円	14,830,883 円
設備費	15,000,000 円	15,000,000 円	11,250,000 円	3,750,000 円
防災機能向上に係る経費	20,000,000 円	18,000,000 円		20,000,000 円
合計	60,000,000 円	46,558,823 円	21,419,117 円	38,580,883 円

※経費は全て消費税抜きの金額を記載してください。（以下同じ）

※事業費については、5（1）-イ、（2）-イ、（3）の該当事業費集計表を先に作成してから転記してください。

※調整後補助金額⑥は、1円未満を切り捨ててください。

※以下のページにおいて、申請内容に関わらないもの（施設・設備・防災機能向上など）のページは提出不要です。

#### ≪ 4 事業の全体概要 ≫

##### 「企業概要」

→ 業種や主要製品、サービス、事業内容等について記載してください。

##### 「地域経済における自社の役割」

→ 申請者が地域経済において果たす役割について、最も該当する類型にチェックしてください。

##### 「上記類型選択の理由」

→ 「地域経済における自社の役割」で選択した類型の理由を記載してください。

##### 「事業実施場所」

→ 事業を実施する場所（復旧工事の施工場所）のか所数を記載してください。

※同一敷地内で複数か所の工事を実施する場合は、1か所とします。

##### 「復旧計画の概要」

→ 移転の有無についてチェックしてください。移転がある場合、別紙の移転する理由書に移転理由を記載し、あわせて提出してください。

→ 防災機能の向上を含めた復旧の該当有無についてチェックしてください。

→ 概要欄は、施設・設備についてどのような復旧工事を計画しているのか、具体的に記載してください。本様式に記載しきれない場合は「別紙のとおり」と記載し、別紙に記載しても結構です。

※施設の建替えを行う場合は、建替えが補助対象となる理由を記載してください。

（例）罹災証明書により「全壊」の被災判定があるため。

修繕費用より建替え費用の方が安価なため。

##### 「誓約事項」

→ 誓約事項を確認したうえでチェックしてください。

##### 「事業費区分」

→ 事業費については、5（1）－イ、（2）－イ、（3）の該当事業費集計表を先に作成してから転記してください。

→ 「合計欄の調整後補助金額」のみ、1円未満を切り捨てます。

※次ページへ



5 復旧整備の内容

(1) -ア 施設

整理記号		A		整備区分	<input type="checkbox"/> 建替 <input checked="" type="checkbox"/> 修繕 <input type="checkbox"/> その他 ( ) 防災機能向上を含めた復旧 <input checked="" type="checkbox"/> 有 <input type="checkbox"/> 無
従前施設	施設名	佐賀県庁本社ビル			
	所在地	佐賀市城内1丁目1番59号	土地の権利関係	<input checked="" type="checkbox"/> 所有権 <input type="checkbox"/> 借地ほか	
	種類・構造	鉄筋コンクリート造陸屋根	用途	事務所及び倉庫	
	階数	地上 2 階 地下 なし 階	延床面積	340.00 m <sup>2</sup>	
新施設	施設名				
	所在地		土地の権利関係	<input type="checkbox"/> 所有権 <input type="checkbox"/> 借地ほか	
	種類・構造		用途		
	階数	地上 階 地下 階	延床面積	m <sup>2</sup>	
従前施設の被災状況	罹災証明書 (被災証明書)	<input checked="" type="checkbox"/> 有 <input type="checkbox"/> 無	被災判定	<input type="checkbox"/> 全壊 <input type="checkbox"/> 大規模半壊 <input checked="" type="checkbox"/> 半壊以下 <input type="checkbox"/> 判定なし	
	建築士による証明書	<input type="checkbox"/> 有 <input checked="" type="checkbox"/> 無	被災判定	<input type="checkbox"/> 全壊 <input type="checkbox"/> 大規模半壊 <input type="checkbox"/> 半壊以下 <input type="checkbox"/> 判定なし	
	専門業者による証明書	<input type="checkbox"/> 有 <input checked="" type="checkbox"/> 無			
工期	令和3年10月3日 ~ 令和4年1月10日				

※従前施設、または、新施設1棟につき、1枚作成してください。修繕の場合は、新施設の欄は記載不要です。

※延床面積は、小数点以下第3位を切り捨てて記載してください。

《5 復旧整備の内容(1) -ア 施設》

「整理記号」

→ 整備する施設ごとに番号を記載してください。

「整備区分」

→ 該当する整備区分にチェックしてください。

「施設名」(従前・新とも)

→ 施設の名称を記載してください。

「所在地」(従前・新とも)

→ 登記の所在地、または、住居表示で記載してください。「利用状況表の所在地」と一致します。

「土地の権利関係」(従前・新とも)

→ 自己所有地の場合、所有権にチェックしてください。それ以外の場合は「借地ほか」にチェックしてください。

「種類・構造」(従前・新とも)

- 登記の構造欄から転記してください。登記内容が実際の構造を反映していない場合は実際の構造を記載してください。「利用状況表の構造欄」と一致します。

「用途」(従前・新とも)

- 事務所、倉庫、店舗、商業ビルなど、施設全体の用途欄を記載してください。「利用状況表の用途」と一致します。

「階数」(従前・新とも)

- 地上 ○階、地下 ○階と記載してください。地下階がない場合は「なし」と記載してください。「利用状況表の階数」と一致します。

「延床面積」(従前・新とも)

- 登記の各階床面積の合計を記載してください。登記面積が実態を反映していない場合は、実測の延床面積を記載してください。「利用状況表の延床面積」と一致します。

「従前施設の被災状況」

- 各証明書の有無、該当する被災判定にチェックしてください。証明書が全て無は不可です。

「工期」

- 予定の工期を記載してください。

※次ページへ

5(1) -イ 施設の事業費（原形復旧費用のみ）										（単位：円）
見積書 No.	整理 記号	施設の名称 整備区分	補助事業に 要する経費 ①	補助対象額 ②	受領保険金額 ③	補助対象に係る 受領保険金額 ④	調整後 補助対象金額 ⑤=②-④	調整後 補助金額 ⑥=⑤×補助率	調整後 自己負担額 ⑦=①-⑥	
1	A	佐賀県庁本社ビル 本社ビル外壁等復旧工事	15,000,000	9,558,823	4,000,000	2,000,000	7,558,823	5,669,117	9,330,883	
2	A	佐賀県庁本社ビル 本社ビル内装等復旧工事	10,000,000	9,000,000	6,000,000	3,000,000	6,000,000	4,500,000	5,500,000	
							0		0	
							0		0	
							0		0	
合 計			25,000,000	18,558,823	10,000,000	5,000,000	13,558,823	10,169,117	14,830,883	

※行が不足する場合は、適宜、追加してください。

※5(1) -アを作成した全ての従前施設について記載してください。見積書No.は別紙「経費の比較表」と、整備区分は5(1) -アの整備区分とそれぞれ一致します。

※火災保険等の対象とならない設備は、上記表中の③の欄に「該当なし」、④には「0」と記載してください。

※施設ごとの受領保険金額の内訳がない場合は、適宜、セルを結合して記載してください。この場合、補助対象に係る受領保険金額④は、結合した受領保険金額③の合計を補助対象経費②により按分して記載してください。ただし、施設の面積按分が必要な場合、補助対象に係る受領保険金額④は、別紙「按分積算説明書」の4火災保険等受取保険金額の按分から転記してください。

※施設及び設備ごとの受領保険金額の内訳がない場合は、本書ではなく「5(3) 施設・設備ごとの受領保険金額の内訳がない火災保険等を受領した場合の事業費」を記載し提出してください。（この場合、本書は提出不要です）

※調整後補助金額⑥は、1円未満を切り捨ててください。

事業費集計表					（単位：円）
事業費の合計（円）	補助事業に 要する経費 ①	調整後 補助対象金額 ⑤	調整後 補助金額 ⑥	調整後 自己負担額 ⑦	
施設費（原形復旧費用）	25,000,000	13,558,823	10,169,117	14,830,883	

※上表により、事業費区分ごとに集計してください。

## 《(1) -イ 施設の事業費》

「整理記号」「施設の名称」、「整備区分」

→ (1) -アから転記してください。

「補助事業に要する経費①」

→ 別紙「経費の比較表」の「見積額（税抜）①」と一致します。

「補助対象経費②」

→ 別紙「経費の比較表」の「①のうち補助対象額④」と一致します。

「受領保険金額③」

→ 対象施設に対して受領した保険金額の総額を記載してください。

※施設ごとに受領保険金額が分けられない場合は、セルを結合して記載してください。

→ 火災保険金等の受領がない場合は、この欄に「該当なし」と記載してください。

「補助対象に係る受領保険金額④」

→ 火災保険金等の受領がない場合は、「0」と記載してください。

※施設ごとに受領保険金額が分けられない場合は、セルを結合して記載してください。

→ 面積按分が必要な施設について保険金の受領がある場合は、当該施設に係る保険金も按分が必要となります。「火災保険等受領保険金額の按分」シートで算出した金額を転記してください。

「調整後補助対象金額⑤」

→ 「補助対象経費②」から「補助対象に係る受領保険金額④」を減算して算出します。

「調整後補助金額⑥」

→ 「調整後補助対象金額⑤」に「補助率」を乗じて算出します。

※1円未満は切り捨ててください。

「調整後自己負担額⑦」

→ 「補助事業に要する経費①」から「調整後補助金額⑥」を減算して算出します。

#### 《事業費集計表》

※下表（施設の事業費）により、事業費区分ごとに集計してください。

※次ページへ

(2) -ア 設備					
整理記号及びNo.	従前設備の名称 (規格・型式) 新設備の名称 (規格・型式)	台数	整備区分	工期 納期	設置場所 ※施設名・室名を記載
A-1	倉庫クレーン (XYZ-001 )	1	<input type="checkbox"/> 修繕 <input checked="" type="checkbox"/> 入替 → 【防災機能向上】 <input type="checkbox"/> 修理・修繕 <input type="checkbox"/> 入替 → <input type="checkbox"/> 新規導入	R3.11.1 ～ R4.1.10	本社ビル1階倉庫
	倉庫クレーン (xyz-001-1 )	1	<input type="checkbox"/> 修繕 <input type="checkbox"/> 入替 → 【防災機能向上】 <input type="checkbox"/> 修理・修繕 <input type="checkbox"/> 入替 → <input type="checkbox"/> 新規導入		本社ビル1階倉庫
	( )		<input type="checkbox"/> 修繕 <input type="checkbox"/> 入替 → 【防災機能向上】 <input type="checkbox"/> 修理・修繕 <input type="checkbox"/> 入替 → <input type="checkbox"/> 新規導入	～ ～	
	( )		<input type="checkbox"/> 修繕 <input type="checkbox"/> 入替 → 【防災機能向上】 <input type="checkbox"/> 修理・修繕 <input type="checkbox"/> 入替 → <input type="checkbox"/> 新規導入	～ ～	
	( )		<input type="checkbox"/> 修繕 <input type="checkbox"/> 入替 → 【防災機能向上】 <input type="checkbox"/> 修理・修繕 <input type="checkbox"/> 入替 → <input type="checkbox"/> 新規導入	～ ～	
	( )		<input type="checkbox"/> 修繕 <input type="checkbox"/> 入替 → 【防災機能向上】 <input type="checkbox"/> 修理・修繕 <input type="checkbox"/> 入替 → <input type="checkbox"/> 新規導入	～ ～	
	( )		<input type="checkbox"/> 修繕 <input type="checkbox"/> 入替 → 【防災機能向上】 <input type="checkbox"/> 修理・修繕 <input type="checkbox"/> 入替 → <input type="checkbox"/> 新規導入	～ ～	
	( )		<input type="checkbox"/> 修繕 <input type="checkbox"/> 入替 → 【防災機能向上】 <input type="checkbox"/> 修理・修繕 <input type="checkbox"/> 入替 → <input type="checkbox"/> 新規導入	～ ～	
	( )		<input type="checkbox"/> 修繕 <input type="checkbox"/> 入替 → 【防災機能向上】 <input type="checkbox"/> 修理・修繕 <input type="checkbox"/> 入替 → <input type="checkbox"/> 新規導入	～ ～	
	( )		<input type="checkbox"/> 修繕 <input type="checkbox"/> 入替 → 【防災機能向上】 <input type="checkbox"/> 修理・修繕 <input type="checkbox"/> 入替 → <input type="checkbox"/> 新規導入	～ ～	
	( )		<input type="checkbox"/> 修繕 <input type="checkbox"/> 入替 → 【防災機能向上】 <input type="checkbox"/> 修理・修繕 <input type="checkbox"/> 入替 → <input type="checkbox"/> 新規導入	～ ～	
	( )		<input type="checkbox"/> 修繕 <input type="checkbox"/> 入替 → 【防災機能向上】 <input type="checkbox"/> 修理・修繕 <input type="checkbox"/> 入替 → <input type="checkbox"/> 新規導入	～ ～	
	( )		<input type="checkbox"/> 修繕 <input type="checkbox"/> 入替 → 【防災機能向上】 <input type="checkbox"/> 修理・修繕 <input type="checkbox"/> 入替 → <input type="checkbox"/> 新規導入	～ ～	

※行が不足する場合は、適宜、追加してください。  
 ※設備が施設外にある場合は、No.のみで結構です。  
 ※入替の場合には、新設備についても記載してください。修理・修繕の場合は記載不要です。また、入替の場合には修理不能証明書、設備比較証明書及び  
 ※防災機能向上のため、設備を新規導入する場合は、上段の「従前設備の名称(規格・型式)」の欄は記載不要です。  
 ※設置場所は、施設内にある場合は施設名及び室名を記載してください。施設外の場合は所在地を記載してください。また、同一の設備が同一敷地内で複数台ある場合は、その内の1台の設置場所のみで結構ですが、敷地外にわたる場合は各所在地を記載してください。(平面図等には全ての設備の設置箇所を記載する必要があります)

## 《(2) ア 設備》

「整理記号及びNo.」

→ 整理記号及び設備 No.を記載してください。

「従前（新）設備の名称（規格・型式）」

→ 設備の名称を記載してください。規格・型式は、従前設備は固定（償却）資産台帳、新設備は見積書と一致するように記載してください。

→ 従前設備の型式が不明な場合は、不明と記載してください。

「台数」

→ 復旧整備する設備の台数を記載してください。

「整備区分」

→ 該当する区分にチェックしてください。

「工期納期」

→ 予定の工期（納期）を記載してください。

「設置場所」

→ 施設内の設置の場合は施設名及び室名を施設外にある場合は所在地を記載してください。

※設備が複数台ある場合で、同一敷地内ではない場合は、全ての設置場所を記載してください。

この場合、欄内に記載できないときは別紙として差支えありません。

※次ページへ

5 (2) -イ 設備の事業費 (原形復旧費用のみ) (単位:円)									
見積書 No.	整理記号及び No.	設備の名称 整備区分	補助事業に要する経費 ①	補助対象経費 ②	受領保険金額 ③	補助対象に係る受領保険金額 ④	調整後補助対象金額 ⑤=②-④	調整後補助金額 ⑥=⑤×補助率	調整後自己負担額 ⑦=①-⑥
1	A-1	倉庫クレーン 入替	15,000,000	15,000,000	0	0	15,000,000	11,250,000	3,750,000
							0		0
							0		0
							0		0
							0		0
合 計			15,000,000	15,000,000	0	0	15,000,000	11,250,000	3,750,000

※行が不足する場合は、適宜、追加してください。

※5 (2) -アを作成した全ての従前設備について記載してください。見積書No.は別紙「経費の比較表」と、整備区分は5 (2) -アの整備区分とそれぞれ一致します。

※火災保険等の対象とならない設備は、上記表中の③の欄に「該当なし」、④には「0」と記載してください。

※設備ごとの受領保険金額の内訳がない場合は、適宜、セルを結合して記載してください。この場合、補助対象に係る受領保険金額④は、結合した受領保険金額③の合計を補助対象経費②により按分して記載してください。

※施設及び設備ごとの受領保険金額の内訳がない場合は、本書ではなく「5 (3) 施設・設備ごとの受領保険金額の内訳がない火災保険等を受領した場合の事業費」に記載し提出してください。(この場合、本書は提出不要です)

※調整後補助金額⑥は、1円未満を切り捨ててください。

事業費集計表

(単位:円)

事業費の合計 (円)	補助事業に要する経費 ①	調整後補助対象金額 ⑤	調整後補助金額 ⑥	調整後自己負担額 ⑦
設備費 (原形復旧費用)	15,000,000	15,000,000	11,250,000	3,750,000

※上表により、事業費区分ごとに集計してください。

## 《 (2) -イ 設備の事業費 》

「整理記号及び No.」、「設備の名称」、「整備区分」

→ (2) -アから転記してください。

「補助事業に要する経費①」

→ 別紙「経費の比較表」の「見積額 (税抜) ①」と一致します。

「補助対象経費②」

→ 別紙「経費の比較表」の「①のうち補助対象額④」と一致します。

「受領保険金額③」

→ 対象施設に対して受領した保険金額の総額を記載してください。

※施設ごとに受領保険金額が分けられない場合は、セルを結合して記載してください。

→ 火災保険金等の受領がない場合は、この欄に「該当なし」と記載してください。

「補助対象に係る受領保険金額④」

→ 火災保険金等の受領がない場合は、「0」と記載してください。

※施設ごとに受領保険金額が分けられない場合は、セルを結合して記載してください。

「調整後補助対象金額⑤」

→ 「補助対象経費②」から「補助対象に係る受領保険金額④」を減算して算出します。

「調整後補助金額⑥」

→ 「調整後補助対象金額⑤」に「補助率」を乗じて算出します。

※1円未満は切り捨ててください。

「調整後自己負担額⑦」

→ 「補助事業に要する経費①」から「調整後補助金額⑥」を減算して算出します。

《事業費集計表》

※下表（施設の事業費）により、事業費区分ごとに集計してください。

5-（3）施設・設備ごとの受領保険金額の内訳がない火災保険等を受領した場合の事業費（原形復旧費用のみ）										（単位：円）
見積書 No.	整理記号及び No.	施設・設備の名称 整備区分	補助事業に要する経費 ①	補助対象経費 ②	受領保険金額 ③	補助対象に係る受領保険金額 ④	調整後補助対象金額 ⑤=②-④	調整後補助金額 ⑥=⑤×補助率	調整後自己負担額 ⑦=①-⑥	
							0		0	
							0		0	
							0		0	
							0		0	
							0		0	
合 計			0	0	0	0	0	0	0	

※行が不足する場合は、適宜、追加してください。

※全ての施設・設備について記載してください。整備区分は、見積書Noは別紙「経費の比較表」と、5（1）-ア、（2）-アの整備区分とそれぞれ一致します。

※火災保険等の対象とならないものは、上記表中の③の欄に「該当なし」、④に「0」と記載してください。

※補助対象に係る受領保険金額④は、結合した受領保険金額③の合計を補助対象経費②により按分して記載してください。ただし、施設の面積按分が必要な場合、補助対象に係る受領保険金額④は、別紙「按分積算説明書」の4火災保険等受取保険金額の按分から転記してください。

※調整後補助金額⑥は、1円未満を切り捨ててください。

事業費集計表 （単位：円）

事業費の合計（円）	補助事業に要した経費 ①	調整後補助対象金額 ⑤	調整後補助金額 ⑥	調整後自己負担額 ⑦
施設費（原形復旧費用）				
設備費（原形復旧費用）				

※上表により、事業費区分ごとに集計してください。

《（3）施設・設備ごとの受領保険金額の内訳がない火災保険》

「整理記号及びNo.」、「施設・設備の名称」、「整備区分」

→（1）-ア、（2）-アから転記してください。

「補助事業に要する経費①」

→別紙「経費の比較表」の「見積額（税抜）①」と一致します。

「補助対象経費②」

→別紙「経費の比較表」の「①のうち補助対象額④」と一致します。

「受領保険金額③」

→対象施設に対して受領した保険金額の総額を記載してください。

※施設ごとに受領保険金額が分けられない場合は、セルを結合して記載してください。

→火災保険金等の受領がない場合は、この欄に「該当なし」と記載してください。

「補助対象に係る受領保険金額④」

→火災保険金等の受領がない場合は、「0」と記載してください。

※施設ごとに受領保険金額が分けられない場合は、セルを結合して記載してください。

「調整後補助対象金額⑤」

→「補助対象経費②」から「補助対象に係る受領保険金額④」を減算して算出します。

「調整後補助金額⑥」

→「調整後補助対象金額⑤」に「補助率」を乗じて算出します。



※調整後補助金額⑥は、1円未満を切り捨ててください。

「調整後自己負担額⑦」

→ 「補助事業に要する経費①」から「調整後補助金額⑥」を減算して算出します。

《事業費集計表》

※下表（施設の事業費）により、事業費区分ごとに集計してください。

6 収支予算書

(単位：円)

区 分		金 額	調 達 先 等	備 考
収 入	補助金	21,419,117	佐賀県	
	自己負担額	38,580,883		
	内 (自己資金)	8,580,883		
	内 (借入金)	30,000,000		
	合計(A)	60,000,000		
支 出	施設費	25,000,000		
	設備費	15,000,000		
	防災機能向上費	20,000,000		
	合計(B)	60,000,000		
差し引き(A-B)		0		

※金額欄は、該当がない区分は、「0」と記載してください。

※補助金は、4事業の全体概要下部の「⑥調整後補助金額」の合計額を記載してください。

※差し引きは、必ず0円となります。

《6 収支予算書》 ※「0」が記載されている欄は自動計算です。入力しないでください。

【収入】

「補助金」

→ 「4 事業の全体概要」下部の「調整後補助金額⑥の合計欄」から転記します。

「自己負担額」

→ 「4 事業の全体概要」下部の「補助事業に要する経費①の合計額」から「補助金額」を減算して算出します。

「内訳(自己資金)」

→ 自己負担額のうち、借入金以外で支払いを予定している金額を記載してください。

「内訳（借入金）」

→ 自己負担額のうち、借入を予定している金額を記載してください。

「合計（A）」

→ 「補助金額」と「自己負担額」を合計した金額です。

※自動計算です。入力しないでください。

※「4 事業の全体概要」下部の「補助事業に要する経費①」と一致します。

## 【支出】

「施設費」

→ 施設の復旧に係る見積金額（税抜）の合計額を記載します。

※「4 事業の全体概要」下部の施設費の「補助事業に要する経費①」の施設費と一致します。

「設備費」

→ 設備の復旧に係る見積金額（税抜）の合計額を記載します。

※「4 事業の全体概要」下部の施設費の「補助事業に要する経費①」の設備費と一致します。

「防災機能向上費」

→ 防災機能向上を含めた復旧に係る見積金額（税抜）の合計額を記載します。

※「4 事業の全体概要」下部の防災機能向上費の「補助事業に要する経費①」と一致します。

「合計（B）」

→ 支出の各事業費を合計した金額です。「合計（A）」と一致します。

※自動計算です。入力しないでください。

「差し引き（A-B）」

→ 必ず「0」となります。

7 担保物件一覧表

【施設】

整理記号	施設名	整備区分	担保権設定状況	担保権の種類
A	佐賀県庁本社ビル	<input type="checkbox"/> 建替（新築） <input checked="" type="checkbox"/> 修繕	【従前施設】 <input checked="" type="checkbox"/> 設定済み <input type="checkbox"/> 設定予定 <input type="checkbox"/> 該当なし 【新施設】 <input type="checkbox"/> 設定予定 <input type="checkbox"/> 設定しない	<input checked="" type="checkbox"/> 抵当権 <input type="checkbox"/> 根抵当権 <input type="checkbox"/> その他（ ） <input type="checkbox"/> 抵当権 <input type="checkbox"/> その他（ ）
		<input type="checkbox"/> 建替（新築） <input type="checkbox"/> 修理・修繕	【従前施設】 <input type="checkbox"/> 設定済み <input type="checkbox"/> 設定予定 <input type="checkbox"/> 該当なし 【新施設】 <input type="checkbox"/> 設定予定 <input type="checkbox"/> 設定しない	<input type="checkbox"/> 抵当権 <input type="checkbox"/> 根抵当権 <input type="checkbox"/> その他（ ） <input type="checkbox"/> 抵当権 <input type="checkbox"/> その他（ ）

※新施設における新たな「根抵当」の設定はできません。

【設備】

整理記号 及びNo.	設備名	整備区分	担保権設定状況	担保権の種類
A-1	倉庫クレーン	<input checked="" type="checkbox"/> 入替 <input type="checkbox"/> 修繕	【従前設備】 <input type="checkbox"/> 設定済み <input type="checkbox"/> 設定予定 <input checked="" type="checkbox"/> 該当なし 【新設備】 <input type="checkbox"/> 設定予定 <input checked="" type="checkbox"/> 設定しない	<input type="checkbox"/> 動産譲渡 <input type="checkbox"/> その他（ ） <input type="checkbox"/> 動産譲渡 <input type="checkbox"/> その他（ ）
		<input type="checkbox"/> 入替 <input type="checkbox"/> 修繕	【従前設備】 <input type="checkbox"/> 設定済み <input type="checkbox"/> 設定予定 <input type="checkbox"/> 該当なし 【新設備】 <input type="checkbox"/> 設定予定 <input type="checkbox"/> 設定しない	<input type="checkbox"/> 動産譲渡 <input type="checkbox"/> その他（ ） <input type="checkbox"/> 動産譲渡 <input type="checkbox"/> その他（ ）
		<input type="checkbox"/> 入替 <input type="checkbox"/> 修繕	【従前設備】 <input type="checkbox"/> 設定済み <input type="checkbox"/> 設定予定 <input type="checkbox"/> 該当なし 【新設備】 <input type="checkbox"/> 設定予定 <input type="checkbox"/> 設定しない	<input type="checkbox"/> 動産譲渡 <input type="checkbox"/> その他（ ） <input type="checkbox"/> 動産譲渡 <input type="checkbox"/> その他（ ）

※行が不足する場合は、適宜、追加してください。

※全ての施設・設備について記載してください。建替（新築）、入替の場合は【新施設】の担保権設定状況欄にも（）印を付けてください。

※担保権設定は、財産処分該当するため、担保権設定状況欄で「設定予定」にチェックがある場合は、事前に県の担当者へ相談してください。また、補助金交付後に新たに担保権を設定しようとする場合は、事前に県知事の承認が必要となります。なお、建替の場合、従前施設に既に設定されていた抵当権を引き続き新施設に設定する場合は、財産処分に該当しません。

≪7 担保物件一覧表≫ ※申請の全ての施設・設備について記載します。

「整理記号及び設備No.」

→ 5(1)ーア、(2)ーアで記載した施設・設備の「整理記号・No.」を記載してください。

「施設名」「設備名」

→ 5(1)ーア、(2)ーアで記載した「施設名・設備名」を記載してください。

「整備区分」

→ 該当区分にチェックしてください。各施設・設備について5(1)ーア、(2)ーアで記載した整備区分と一致します。

「担保権設定状況」

→ 従前施設・設備及び新施設・設備の担保権設定状況についてチェックしてください。

「担保権の種類」

→ 設定済み、または、設定予定の場合、担保権の種類にチェックしてください。その他にチェックした場合は、( )に権利の名称を記載してください。

※次ページへ

5 作成手順 5 (佐賀型商工業者再建補助金交付申請書の作成)

別記様式第 1 号 (第 6 条関係)

令和 3 年〇〇月〇〇日

佐賀県知事 殿

(申請者)

住 所 佐賀市城内1丁目1番59号

名称 (氏名) 佐賀県庁株式会社

代表者職氏名 佐賀 一郎

令和 3 年度佐賀型商工業者再建補助金交付申請書

標記の補助金に係る事業を下記のとおり行いますので、佐賀県補助金等交付規則第 3 条第 1 項及び佐賀型商工業者再建補助金交付要綱第 6 条の規定に基づき補助金の交付を申請します。

なお、補助事業計画書及び関係書類においては、不正や偽造がないことを申し添えます。

記

1 補助事業に要する経費及び補助金交付申請額

- |                |                |             |
|----------------|----------------|-------------|
| (1) 補助事業に要する経費 | 金 60,000,000 円 |             |
| (2) 補助対象経費     | 金 46,558,823 円 |             |
| (2) 補助金交付申請額   | 金 21,419,117 円 | (1 円未満切り捨て) |

2 補助事業の目的及び内容

(別紙「補助事業計画書」のとおり)

3 補助事業に要する経費の配分

(別紙「補助事業計画書」のとおり)

4 補助事業完了予定期日

令和 4 年 1 月 10 日

(注) 消費税及び地方消費税に係る仕入控除税額を減額して申請する場合は、次の算式を明記すること。

補助金所要額 - 消費税及び地方消費税に係る仕入控除税額 = 補助金額

「(申請者) 住所」

- 法人登記、または、住民票と一致するように記載してください。  
※住所など登記や住民票と一致しない場合は、ご相談ください。

「(申請者) 名称(氏名)」

- 法人は法人名、個人事業者は屋号を記載してください。屋号がない場合は、氏名を記載してください。

「(申請者) 代表職氏名」

- 法人はその代表者の職名・氏名を記載してください。個人事業者は「名称(氏名)」欄に屋号を記載した場合は、事業主の氏名(職名があれば、職名も)を記載してください。「名称(氏名)」欄に氏名を記載している場合は、記載不要です。

「申請日」

- 申請書提出日を記載してください。

「1 (1) 補助事業に要する経費」

- 補助事業計画書「4 事業の全体概要」下部の「補助事業に要する経費①」の合計額を記載してください。

「1 (2) 補助対象経費」

- 補助事業計画書「4 事業の全体概要」下部の「調整後補助対象金額⑤」の合計額を記載してください。

「1 (3) 補助金交付申請額」

- 補助事業計画書「4 事業の全体概要」下部の「調整後補助金額⑥」の合計額を記載してください。

「4 補助事業完了予定期日」

- 申請の施設・設備の工期(納期)のうち、補助事業計画書に記載した最も遅い期日を記載してください。

※次ページへ

6 作成手順6 (チェックリストにより提出書類を確認する)

R3.11~

佐賀型商工業者再建補助金交付申請用チェックリスト

申請者名：\_\_\_\_\_

	資料 番号	提出書類	提出区分 必須 ◎	様式等	チェック欄		
					申請者	受付	審査担当
全ての申請者が提出する書類	1	佐賀型商工業者再建補助金交付申請用チェックリスト	◎	本紙	<input type="checkbox"/> 有	<input type="checkbox"/>	<input type="checkbox"/>
	2	佐賀型商工業者再建補助金交付申請書	◎	県 HP	<input type="checkbox"/> 有	<input type="checkbox"/>	<input type="checkbox"/>
	3	補助事業計画書	◎	県 HP	<input type="checkbox"/> 有	<input type="checkbox"/>	<input type="checkbox"/>
	4	【法人】①現在事項証明書（商業登記）及び法人番号指定通知書（写し）or 国税法人番号公表サイト検索画面（写し）（3か月以内に取得したもの） 【個人】②住民票抄本（3か月以内に取得したもの）	◎	①は法務局 ②は市町	<input type="checkbox"/> 有	<input type="checkbox"/>	<input type="checkbox"/>
	5	納税証明書（佐賀県税未納なしの証明）（3か月以内に取得したもの）	◎	県税事務所	<input type="checkbox"/> 有	<input type="checkbox"/>	<input type="checkbox"/>
	6	令和3年8月豪雨以前に保険又は共済に加入していたことが確認できる書類（保険証券の写し等）	◎	任意	<input type="checkbox"/> 有 <input type="checkbox"/> 他の証明あり	<input type="checkbox"/>	<input type="checkbox"/>
	7	令和3年8月豪雨以前に防災対策を実施していたことが確認できる書類 ①～③のいずれか1つで可 ① 事前の災害対策を行った写真 ② 災害発生以前に策定済のBCP（事業持続力強化計画） ③ 以前に実施した防災対策報告書	※1	①A4用紙に印刷（貼付） ②任意 ③県 HP	<input type="checkbox"/> 有 <input type="checkbox"/> 保険証券あり	<input type="checkbox"/>	<input type="checkbox"/>
	8	策定済のBCPを確認できる書類	◎	任意	<input type="checkbox"/> 有 <input type="checkbox"/> 他の証明あり	<input type="checkbox"/>	<input type="checkbox"/>
	9	BCP策定することの誓約書	※2	県 HP	<input type="checkbox"/> 有 <input type="checkbox"/> BCP書類あり	<input type="checkbox"/>	<input type="checkbox"/>
	10	保険・共済加入等の制約書 ※小規模事業者は保険加入に代わる取組みを実施することの誓約書でも可	◎	県 HP	<input type="checkbox"/> 有	<input type="checkbox"/>	<input type="checkbox"/>
	11	暴力団排除に関する誓約書及び役員名簿	◎	県 HP	<input type="checkbox"/> 有	<input type="checkbox"/>	<input type="checkbox"/>
	12	【法人】貸借対照表及び損益計算書 【個人】確定申請書の写し及び収支計算書等	◎ ※3	—	<input type="checkbox"/> 有	<input type="checkbox"/>	<input type="checkbox"/>

※1 令和3年8月豪雨以前に保険又は共済に加入していたことが確認できる書類（保険証券の写し等）が提出できない場合に提出してください。

※2 策定済のBCPを確認できる書類が提出できない場合に提出してください。

※3 交付申請時から直近1年分を提出してください。

**1 施設の復旧 ※施設の復旧がない場合は、2の「設備の復旧」へ**

	資料 番号	提出書類	提出区分 必須 ◎	様式等	チェック欄		
					申請者	受付	審査担当
施設の復旧を行う場合	【 施設の復旧 → □有 □無 】施設の復旧を行う場合は、以下の追加書類が必要です。						
	13	建物登記（現在事項証明書） （3か月以内に取得したもの）	◎	法務局	<input type="checkbox"/> 有	<input type="checkbox"/>	<input type="checkbox"/>
	14	同意書（共有財産）	※1	県 HP	<input type="checkbox"/> 有 <input type="checkbox"/> 共有財産なし	<input type="checkbox"/>	<input type="checkbox"/>
	15	固定（償却）資産台帳	◎	任意	<input type="checkbox"/> 有	<input type="checkbox"/>	<input type="checkbox"/>
	16	市町が発行する固定資産課税証明書 （3か月以内に取得したもの）	未登記 の場合	市町	<input type="checkbox"/> 有 <input type="checkbox"/> 登記あり	<input type="checkbox"/>	<input type="checkbox"/>
	17	賃貸借契約書等の写し	所有者と使用者 が異なる場合	任意	<input type="checkbox"/> 有 <input type="checkbox"/> 所有者=使用者	<input type="checkbox"/>	<input type="checkbox"/>
	18	罹災（被災）証明書の写し	◎	市町	<input type="checkbox"/> 有 <input type="checkbox"/> 他の証明あり	<input type="checkbox"/>	<input type="checkbox"/>
	19	罹災（被災）証明書が提出できない理由書 および建物被災状況報告書（建築士証明）	罹災証明書が 提出できない場合	県 HP	<input type="checkbox"/> 有 <input type="checkbox"/> 罹災証明あり	<input type="checkbox"/>	<input type="checkbox"/>
	20	令和3年8月豪雨災害による被災を証する書類	※2	任意 ※専門家等が発行	<input type="checkbox"/> 有 <input type="checkbox"/> 他の証明あり	<input type="checkbox"/>	<input type="checkbox"/>
	21	被災状況が分かる写真（カラー）	◎	A4用紙に 印刷（貼付）	<input type="checkbox"/> 有	<input type="checkbox"/>	<input type="checkbox"/>
	22	移転する理由書及び移転先での安全性 を示す書類（ハザードマップ等）	移転する場合	県 HP	<input type="checkbox"/> 有 <input type="checkbox"/> 移転しない	<input type="checkbox"/>	<input type="checkbox"/>
	23	経費の比較表	◎	県 HP	<input type="checkbox"/> 有	<input type="checkbox"/>	<input type="checkbox"/>
	24	工事の詳細見積書の写し※2事業者以上	◎	任意	<input type="checkbox"/> 有 <input type="checkbox"/> 1者のみ	<input type="checkbox"/>	<input type="checkbox"/>
	25	見積書不足理由書	※3	県 HP	<input type="checkbox"/> 有 <input type="checkbox"/> 2者あり	<input type="checkbox"/>	<input type="checkbox"/>
	26	見積書が提出できない理由書（辞退届）	※4	県 HP	<input type="checkbox"/> 有 <input type="checkbox"/> 他の証明あり	<input type="checkbox"/>	<input type="checkbox"/>
	27	補助対象施設の利用状況表	◎	県 HP	<input type="checkbox"/> 有	<input type="checkbox"/>	<input type="checkbox"/>
	28	事業費入力シート及び按分計算書	※5	県 HP	<input type="checkbox"/> 有 <input type="checkbox"/> 按分なし	<input type="checkbox"/>	<input type="checkbox"/>
	29	位置図及び敷地内配置図	◎	任意	<input type="checkbox"/> 有	<input type="checkbox"/>	<input type="checkbox"/>
30	施設の用途・構造・面積が分かる詳細平面図等	◎	任意	<input type="checkbox"/> 有	<input type="checkbox"/>	<input type="checkbox"/>	
31	被災箇所・写真位置を示した平面図等	◎	任意	<input type="checkbox"/> 有	<input type="checkbox"/>	<input type="checkbox"/>	
32	施工予定箇所を示した平面図等	◎	任意	<input type="checkbox"/> 有	<input type="checkbox"/>	<input type="checkbox"/>	
33	保険等の申請施設を対象とした保険の内容、 受領金額が分かる書類	保険あり の場合	任意	<input type="checkbox"/> 有 <input type="checkbox"/> 保険なし	<input type="checkbox"/>	<input type="checkbox"/>	
合 建替えを行う場	【 建替 → □有 □無 】建替えを行う場合は、上記に加えて、以下の書類が必要です。						
	34	新施設の位置図及び敷地内配置図	◎	任意	<input type="checkbox"/> 有	<input type="checkbox"/>	<input type="checkbox"/>
	35	新施設の用途・構造・面積が分かる詳細平面図等	◎	任意	<input type="checkbox"/> 有	<input type="checkbox"/>	<input type="checkbox"/>
	36	大規模半壊、または全壊判定の罹災証明書等	※6	—	<input type="checkbox"/> 有 <input type="checkbox"/> 建替安価	<input type="checkbox"/>	<input type="checkbox"/>

- ※1 申請する施設が共有財産の場合に提出してください。
- ※2 罹災（被災）証明書、建築士による建物被災状況報告書のいずれも提出できない場合に提出してください。
- ※3 2事業者以上からの工事の詳細見積書の提出ができない場合に提出してください。
- ※4 業者からの見積書が提出できない場合に提出してください。
- ※5 事業費入力シートは、提出が必須です。按分計算書は、非事業用面積、対象外店舗、床面積の増減がある場合など、按分計算が必要な場合に提出してください。
- ※6 建築士による建物被災状況報告書による大規模半壊、または全壊相当判定でも結構です。また、建替えが修繕よりも安価として建替えを行う場合は、修繕の見積書及び安価となる理由書が必要です。



## 2 設備の復旧

	資料 番号	提出書類	提出区分 必須 ◎	様式等	チェック欄		
					申請者	受付	審査担当
設備の復旧を行う場合	【 設備の復旧 → □有 □無 】設備の復旧を行う場合は、以下の追加書類が必要です。						
	37	固定（償却）資産台帳	◎	任意	<input type="checkbox"/> 有	<input type="checkbox"/>	<input type="checkbox"/>
	38	同意書（共有財産）	※1	県 HP	<input type="checkbox"/> 有 <input type="checkbox"/> 共有財産ではない	<input type="checkbox"/>	<input type="checkbox"/>
	39	罹災（被災）証明書の写し	※2	①は市町村 ②は県 HP	<input type="checkbox"/> 有	<input type="checkbox"/>	<input type="checkbox"/>
	40	罹災（被災）証明書が提出できない理由書 および令和3年8月豪雨による被災を証する書類	罹災証明書が 提出できない場合	任意 ※専門家等が発行	<input type="checkbox"/> 有 <input type="checkbox"/> 他の証明あり	<input type="checkbox"/>	<input type="checkbox"/>
	41	被災状況が分かる写真（カラー）	◎	A4用紙に 印刷（貼付）	<input type="checkbox"/> 有	<input type="checkbox"/>	<input type="checkbox"/>
	42	経費の比較表	◎	県 HP	<input type="checkbox"/> 有	<input type="checkbox"/>	<input type="checkbox"/>
	43	工事の詳細見積書の写し ※2事業者以上	◎	任意	<input type="checkbox"/> 有 <input type="checkbox"/> 1者のみ	<input type="checkbox"/>	<input type="checkbox"/>
	44	見積書不足理由書	※3	県 HP	<input type="checkbox"/> 有 <input type="checkbox"/> 2者あり	<input type="checkbox"/>	<input type="checkbox"/>
	45	見積書が提出できない理由書（辞退届）	※4	県 HP	<input type="checkbox"/> 有 <input type="checkbox"/> 見積あり	<input type="checkbox"/>	<input type="checkbox"/>
46	被災設備の配置図 ※移設がある場合は新旧配置図	◎	任意	<input type="checkbox"/> 有	<input type="checkbox"/>	<input type="checkbox"/>	
47	保険等の申請施設を対象とした保険の内容、 受領金額が分かる書類	保険あり の場合	任意	<input type="checkbox"/> 有 <input type="checkbox"/> 保険なし	<input type="checkbox"/>	<input type="checkbox"/>	
入替を行う場合	【入替 → □有 □無】 入替（買替）を行う場合は、上記に加えて、以下の書類が必要です。						
	48	修理不能設備であることの証明書	◎	任意	<input type="checkbox"/> 有	<input type="checkbox"/>	<input type="checkbox"/>
	49	設備比較証明書	◎	県 HP	<input type="checkbox"/> 有	<input type="checkbox"/>	<input type="checkbox"/>
50	新旧設備のカタログ	※5	任意	<input type="checkbox"/> 有 <input type="checkbox"/> 旧なし	<input type="checkbox"/>	<input type="checkbox"/>	
車両の復旧がある場合	【車両の復旧 → □有 □無】 車両の復旧を行う場合は、上記に加えて、以下の書類が必要です。						
	51	自動車検査証（車検証）の写し	◎	—	<input type="checkbox"/> 有	<input type="checkbox"/>	<input type="checkbox"/>
	52	業務用使用が分かる書類（復旧前後）	◎	任意	<input type="checkbox"/> 有	<input type="checkbox"/>	<input type="checkbox"/>
53	永久抹消登録証明書	入替の 場合	—	<input type="checkbox"/> 有 <input type="checkbox"/> 入替なし	<input type="checkbox"/>	<input type="checkbox"/>	

- ※1 申請する設備が共有財産の場合に申請してください。
- ※2 設備が施設内にある場合は、施設の罹災証明書（被災証明書）でも結構です。
- ※3 2事業者以上からの工事の詳細見積書の提出ができない場合に提出してください。
- ※4 業者からの見積書が提出できない場合に提出してください。
- ※5 新カタログは必須です。旧カタログがない場合はご相談ください。

### 3 定額補助

	資料 番号	提出書類	提出区分 必須 ◎	様式等	チェック欄			
					申請者	受付	審査担当	
定額補助の場合	【定額補助 → <input type="checkbox"/> 有 <input type="checkbox"/> 無】定額補助の場合は、以下の追加書類が必要です。							
	54	定額補助 要件確認様式	◎	県 HP	<input type="checkbox"/> 有	<input type="checkbox"/>	<input type="checkbox"/>	
	<b>(1) 過去数年以内に発生した災害の影響を受けた事業者</b>							
	55	いずれかに該当	過去数年以内に発生した災害における罹災（被災）証明書（写し）	※1	任意	<input type="checkbox"/> 有 <input type="checkbox"/> 他の書類あり	<input type="checkbox"/>	<input type="checkbox"/>
	56		災害からの復旧・復興に向けて国等が実施した支援の活用実績が分かる書類	※1	任意	<input type="checkbox"/> 有 <input type="checkbox"/> 他の書類あり	<input type="checkbox"/>	<input type="checkbox"/>
	57		過去数年以内に発生した災害の影響を受け、業績が悪化したことを示す書類	※1	任意	<input type="checkbox"/> 有 <input type="checkbox"/> 他の書類あり	<input type="checkbox"/>	<input type="checkbox"/>
	<b>(2) 過去数年以内に発生した災害以降、売上高が 20%以上減少している復興途上にある事業者</b>							
	58	過去数年以内に発生した災害時の災害前 3 ヶ月分及び令和 3 年 8 月豪雨前 3 ヶ月分の売上高が分かる資料（月別試算表、月別合計残高試算表、月別損益計算書 等）	◎	任意	<input type="checkbox"/> 有	<input type="checkbox"/>	<input type="checkbox"/>	
	<b>(3) 交付申請時において、過去数年以内に発生した災害からの復旧又は復興に向けた事業活動に要した債務を抱えており、知事が認めた事業者</b>							
	59	（別紙）過去数年以内に発生した災害からの復旧又は復興に向けた事業活動に要した債務の状況確認書	◎	県 HP	<input type="checkbox"/> 有	<input type="checkbox"/>	<input type="checkbox"/>	
60	過去数年以内に発生した災害からの復旧又は復興に向けた事業活動に要した債務を抱えていることが分かる書類 （例）銀行が発行する借入金残高証明書 等 ※債務の借入日、借入額及び残高が分かるもの	◎	上記確認書への添付	<input type="checkbox"/> 有	<input type="checkbox"/>	<input type="checkbox"/>		

※1 それぞれいずれかの要件を満たすことが確認できる書類を提出してください。

**4 中堅企業・みなし中堅企業**

	資料番号	提出書類	提出区分 必須 ◎	様式等	チェック欄			
					申請者	受付	審査担当	
中堅企業・みなし中堅企業の場合	中堅企業・みなし中堅企業の場合は、上記に加えて、以下の書類が必要です。(□該当 □非該当)							
	61	中堅企業・みなし中堅企業 要件確認様式	必須	県 HP	<input type="checkbox"/> 有	<input type="checkbox"/>	<input type="checkbox"/>	
	※みなし中堅企業の場合、みなし中堅企業であることの確認に必要な書類 被災時点から交付申請、実績報告までの間において、提出に内容から変更が生じる場合は ご相談ください。							
	62	いずれかに該当	発行済み株式の総数又は出資価額の総額の2分の1以上を同一の中堅企業が所有していることがわかる書類(補助事業計画書「3株主等一覧表」)	みなし中堅 ※1	県 HP	<input type="checkbox"/> 有 <input type="checkbox"/> 他の書類あり	<input type="checkbox"/>	<input type="checkbox"/>
	63		発行済み株式の総数又は出資価額の総額の3分の2以上を複数の中堅企業が所有していることがわかる書類(補助事業計画書「3株主等一覧表」)	みなし中堅 ※1	県 HP	<input type="checkbox"/> 有 <input type="checkbox"/> 他の書類あり	<input type="checkbox"/>	<input type="checkbox"/>
	64		中堅企業の役員又は職員を兼ねているものが役員総数の2分の1以上を占めていることがわかる書類(役員名簿、職員名簿等)	みなし中堅 ※1	任意	<input type="checkbox"/> 有 <input type="checkbox"/> 他の書類あり	<input type="checkbox"/>	<input type="checkbox"/>
	<b>(1) 域内取引要件に該当することの確認書類</b>							
	65		前年度の域内仕入額が総仕入額の50%以上あることがわかる書類 (年間の仕入リスト(任意様式)等)	◎	任意	<input type="checkbox"/> 有	<input type="checkbox"/>	<input type="checkbox"/>
	66		前年度の域内での継続的な取引先中小企業者数が10件以上あることがわかる書類(契約書や納品書の写し等、取引先との取引実態が把握可能な書類等)	◎	任意	<input type="checkbox"/> 有	<input type="checkbox"/>	<input type="checkbox"/>
	<b>(2) 債務要件に該当することの確認に必要な書類</b>							
67	いずれかに該当	前年度もしくは直近期の借入金(金融機関)/現金・預金が申請者の業種の中堅企業における割合の平均値(別紙「要件確認様式」に記載)以上であることがわかる書類(貸借対照表等)	※2	貸借対照表等	<input type="checkbox"/> 有 <input type="checkbox"/> 他の書類あり	<input type="checkbox"/>	<input type="checkbox"/>	
68		前年度もしくは直近期の借入金(金融機関)/経常利益が申請者の業種の平均値(別紙「要件確認様式」に記載)以上であることがわかる書類(貸借対照表等)	※2	貸借対照表等	<input type="checkbox"/> 有 <input type="checkbox"/> 他の書類あり	<input type="checkbox"/>	<input type="checkbox"/>	

※1 みなし中堅企業の場合は、いずれかの要件を満たすことが確認できる書類を提出してください。

※2 いずれかの要件を満たすことが確認できる書類を提出してください。

## 《注意事項》

※申請者名を記載してください。

※チェック欄の申請者の枠にチェックしてください。(受付・審査担当の枠はチェックしない)

※写真は、前述の写真の整理例のとおり整理が必要ですので、整理したものを提出してください。

※施設の付帯設備(空調設備や発電機、昇降機など)について、施設に区分して申請している場合でも設備としての添付資料が必要な場合がありますので、その場合は、設備の項目についてもチェックしてください。

※見積書が複数ある場合、2者以上取得できたものと1者のみ取得したものが混在するときは、「有」と「1者のみ」の両方にチェックしてください。

※事業費入力シート及び按分計算書について、複数の施設を申請する場合、按分する施設と按分しない施設が混在するときは、「有」と「按分なし」の両方にチェックしてください。

※建替えや入替、車両の復旧や防災機能向上を含めた復旧の有無についてもチェックしてください。

## 7 作成手順7 (ファイリング及び提出)

### (1) ファイリングについて

#### ●書類の順番

チェックリスト内の該当する提出書類の資料番号順（若い順）に並べてファイリングしてください。

### (2) 提出について

#### ●提出方法

本事業の申請は商工会議所又は商工会を窓口としています。申請や報告等は最寄りの商工会議所又は商工会までお願いします。

#### ●提出部数

正本1セット

※必ず正副1部ずつ（合計2部）作成してください。商工会議所又は商工会へはそのうち1部を提出してください。

※申請取り下げの場合を除き、受理した書類の返却や一時貸し出しは行っていません。

#### 受付先

団体名	郵便番号	住 所
佐賀商工会議所	840-0826	佐賀市白山二丁目1番12号佐賀商工ビル6階
唐津商工会議所	847-0012	唐津市大名小路1-54
鳥栖商工会議所	841-0051	鳥栖市元町1380-5
伊万里商工会議所	848-8691	伊万里市新天町663
武雄商工会議所	843-0023	武雄市武雄町大字昭和1番地2
鹿島商工会議所	849-1311	鹿島市大字高津原4296-41
小城市商工会議所	845-0004	小城市小城町253-21
有田商工会議所	844-0018	西松浦郡有田町本町丙954番地9
多久市商工会	846-0002	多久市北多久町大字小侍687-19
佐賀市南商工会	840-2102	佐賀市諸富町大字為重529-5
佐賀市北商工会	840-0201	佐賀市大和町大字尼寺1854-5
神崎市商工会	842-0001	神崎市神崎町神崎413-3
吉野ヶ里町商工会	842-0031	神埼郡吉野ヶ里町吉田283-6
基山町商工会	841-0204	三養基郡基山町大字宮浦218
みやき町商工会	849-0101	三養基郡みやき町大字原古賀1043-2
上峰町商工会	849-0123	三養基郡上峰町大字坊所383-1
小城市商工会	849-0303	小城市牛津町牛津726-1
唐津東商工会	849-3201	唐津市相知町相知2044-10
唐津上場商工会	847-0401	唐津市鎮西町名護屋1801

武雄市商工会	849-2201	武雄市北方町大字志久 1662
大町町商工会	849-2102	杵島郡大町町大字福母 419-3
江北町商工会	849-0501	杵島郡江北町大字山口 3360-2
白石町商工会	849-1112	杵島郡白石町大字福田 1970-6
太良町商工会	849-1602	藤津郡太良町大字多良 1856-2
嬉野市商工会	849-1411	嬉野市塩田町大字馬場下甲 1777-1

●問い合わせ先

佐賀県産業労働部産業政策課

電 話：0952-25-7512

F A X：0952-25-7290

メール：sangyouseisaku@pref.saga.lg.jp

## 佐賀型商工業者再建補助金交付申請用チェックリスト

申請者名：\_\_\_\_\_

	資料 番号	提出書類	提出区分 必須 ◎	様式等	チェック欄		
					申請者	受付	審査担当
全ての申請者が提出する書類	1	佐賀型商工業者再建補助金交付申請用チェックリスト	◎	本紙	<input type="checkbox"/> 有	<input type="checkbox"/>	<input type="checkbox"/>
	2	佐賀型商工業者再建補助金交付申請書	◎	県 HP	<input type="checkbox"/> 有	<input type="checkbox"/>	<input type="checkbox"/>
	3	補助事業計画書	◎	県 HP	<input type="checkbox"/> 有	<input type="checkbox"/>	<input type="checkbox"/>
	4	【法人】①現在事項証明書（商業登記）及び法人番号指定通知書（写し）or 国税法人番号公表サイト検索画面（写し） （3か月以内に取得したもの） 【個人】②住民票抄本 （3か月以内に取得したもの）	◎	①は法務局 ②は市町	<input type="checkbox"/> 有	<input type="checkbox"/>	<input type="checkbox"/>
	5	納税証明書（佐賀県税未納なしの証明） （3か月以内に取得したもの）	◎	県税事務所	<input type="checkbox"/> 有	<input type="checkbox"/>	<input type="checkbox"/>
	6	令和3年8月豪雨以前に保険又は共済に加入していたことが確認できる書類 （保険証券の写し等）	◎	任意	<input type="checkbox"/> 有 <input type="checkbox"/> 他の証明あり	<input type="checkbox"/>	<input type="checkbox"/>
	7	令和3年8月豪雨以前に防災対策を実施していたことが確認できる書類 ①～③のいずれか1つで可 ① 事前の災害対策を行った写真 ② 災害発生以前に策定済のBCP（事業持続力強化計画） ③ 以前に実施した防災対策報告書	※1	①A4用紙に印刷（貼付） ②任意 ③県 HP	<input type="checkbox"/> 有 <input type="checkbox"/> 保険証券あり	<input type="checkbox"/>	<input type="checkbox"/>
	8	策定済のBCPを確認できる書類	◎	任意	<input type="checkbox"/> 有 <input type="checkbox"/> 他の証明あり	<input type="checkbox"/>	<input type="checkbox"/>
	9	BCP策定することの誓約書	※2	県 HP	<input type="checkbox"/> 有 <input type="checkbox"/> BCP書類あり	<input type="checkbox"/>	<input type="checkbox"/>
	10	保険・共済加入等の制約書 ※小規模事業者は保険加入に代わる取組みを実施することの誓約書でも可	◎	県 HP	<input type="checkbox"/> 有	<input type="checkbox"/>	<input type="checkbox"/>
	11	暴力団排除に関する誓約書及び役員名簿	◎	県 HP	<input type="checkbox"/> 有	<input type="checkbox"/>	<input type="checkbox"/>
	12	【法人】貸借対照表及び損益計算書 【個人】確定申請書の写し及び収支計算書等	◎ ※3	—	<input type="checkbox"/> 有	<input type="checkbox"/>	<input type="checkbox"/>

※1 令和3年8月豪雨以前に保険又は共済に加入していたことが確認できる書類（保険証券の写し等）が提出できない場合に提出してください。

※2 策定済のBCPを確認できる書類が提出できない場合に提出してください。

※3 交付申請時から直近1年分を提出してください。

**1 施設の復旧 ※施設の復旧がない場合は、2の「設備の復旧」へ**

	資料番号	提出書類	提出区分 必須 ◎	様式等	チェック欄		
					申請者	受付	審査担当
施設の復旧を行う場合	【 施設の復旧 → <input type="checkbox"/> 有 <input type="checkbox"/> 無 】施設の復旧を行う場合は、以下の追加書類が必要です。						
	13	建物登記（現在事項証明書） （3か月以内に取得したもの）	◎	法務局	<input type="checkbox"/> 有	<input type="checkbox"/>	<input type="checkbox"/>
	14	同意書（共有財産）	※1	県 HP	<input type="checkbox"/> 有 <input type="checkbox"/> 共有財産なし	<input type="checkbox"/>	<input type="checkbox"/>
	15	固定（償却）資産台帳	◎	任意	<input type="checkbox"/> 有	<input type="checkbox"/>	<input type="checkbox"/>
	16	市町が発行する固定資産課税証明書 （3か月以内に取得したもの）	未登記 の場合	市町	<input type="checkbox"/> 有 <input type="checkbox"/> 登記あり	<input type="checkbox"/>	<input type="checkbox"/>
	17	賃貸借契約書等の写し	所有者と使用者 が異なる場合	任意	<input type="checkbox"/> 有 <input type="checkbox"/> 所有者=使用者	<input type="checkbox"/>	<input type="checkbox"/>
	18	罹災（被災）証明書の写し	◎	市町	<input type="checkbox"/> 有 <input type="checkbox"/> 他の証明あり	<input type="checkbox"/>	<input type="checkbox"/>
	19	罹災（被災）証明書が提出できない理由書 および建物被災状況報告書（建築士証明）	罹災証明書が 提出できない場合	県 HP	<input type="checkbox"/> 有 <input type="checkbox"/> 罹災証明あり	<input type="checkbox"/>	<input type="checkbox"/>
	20	令和3年8月豪雨災害による被災を証する書類	※2	任意 ※専門家等が発行	<input type="checkbox"/> 有 <input type="checkbox"/> 他の証明あり	<input type="checkbox"/>	<input type="checkbox"/>
	21	被災状況が分かる写真（カラー）	◎	A4用紙に 印刷（貼付）	<input type="checkbox"/> 有	<input type="checkbox"/>	<input type="checkbox"/>
	22	移転する理由書及び移転先での安全性 を示す書類（ハザードマップ等）	移転する場合	県 HP	<input type="checkbox"/> 有 <input type="checkbox"/> 移転しない	<input type="checkbox"/>	<input type="checkbox"/>
	23	経費の比較表	◎	県 HP	<input type="checkbox"/> 有	<input type="checkbox"/>	<input type="checkbox"/>
	24	工事の詳細見積書の写し※2事業者以上	◎	任意	<input type="checkbox"/> 有 <input type="checkbox"/> 1者のみ	<input type="checkbox"/>	<input type="checkbox"/>
	25	見積書不足理由書	※3	県 HP	<input type="checkbox"/> 有 <input type="checkbox"/> 2者あり	<input type="checkbox"/>	<input type="checkbox"/>
	26	見積書が提出できない理由書（辞退届）	※4	県 HP	<input type="checkbox"/> 有 <input type="checkbox"/> 他の証明あり	<input type="checkbox"/>	<input type="checkbox"/>
	27	補助対象施設の利用状況表	◎	県 HP	<input type="checkbox"/> 有	<input type="checkbox"/>	<input type="checkbox"/>
	28	事業費入力シート及び按分計算書	※5	県 HP	<input type="checkbox"/> 有 <input type="checkbox"/> 按分なし	<input type="checkbox"/>	<input type="checkbox"/>
	29	位置図及び敷地内配置図	◎	任意	<input type="checkbox"/> 有	<input type="checkbox"/>	<input type="checkbox"/>
	30	施設の用途・構造・面積が分かる詳細平面図等	◎	任意	<input type="checkbox"/> 有	<input type="checkbox"/>	<input type="checkbox"/>
	31	被災箇所・写真位置を示した平面図等	◎	任意	<input type="checkbox"/> 有	<input type="checkbox"/>	<input type="checkbox"/>
32	施工予定箇所を示した平面図等	◎	任意	<input type="checkbox"/> 有	<input type="checkbox"/>	<input type="checkbox"/>	
33	保険等の申請施設を対象とした保険の内容、 受領金額が分かる書類	保険あり の場合	任意	<input type="checkbox"/> 有 <input type="checkbox"/> 保険なし	<input type="checkbox"/>	<input type="checkbox"/>	
合 建替えを行う場	【 建替 → <input type="checkbox"/> 有 <input type="checkbox"/> 無 】建替えを行う場合は、上記に加えて、以下の書類が必要です。						
	34	新施設の位置図及び敷地内配置図	◎	任意	<input type="checkbox"/> 有	<input type="checkbox"/>	<input type="checkbox"/>
	35	新施設の用途・構造・面積が分かる詳細平面図等	◎	任意	<input type="checkbox"/> 有	<input type="checkbox"/>	<input type="checkbox"/>
	36	大規模半壊、または全壊判定の罹災証明書等	※6	—	<input type="checkbox"/> 有 <input type="checkbox"/> 建替安価	<input type="checkbox"/>	<input type="checkbox"/>

※1 申請する施設が共有財産の場合に提出してください。

※2 罹災（被災）証明書、建築士による建物被災状況報告書のいずれも提出できない場合に提出してください。

※3 2事業者以上からの工事の詳細見積書の提出ができない場合に提出してください。

※4 業者からの見積書が提出できない場合に提出してください。

※5 事業費入力シートは、提出が必須です。按分計算書は、非事業用面積、対象外店舗、床面積の増減がある場合など、按分計算が必要な場合に提出してください。

※6 建築士による建物被災状況報告書による大規模半壊、または全壊相当判定でも結構です。また、建替えが修繕よりも安価として建替えを行う場合は、修繕の見積書及び安価となる理由書が必要です。



## 2 設備の復旧

	資料番号	提出書類	提出区分 必須 ◎	様式等	チェック欄		
					申請者	受付	審査担当
設備の復旧を行う場合	【 設備の復旧 → □有 □無 】 設備の復旧を行う場合は、以下の追加書類が必要です。						
	37	固定（償却）資産台帳	◎	任意	<input type="checkbox"/> 有	<input type="checkbox"/>	<input type="checkbox"/>
	38	同意書（共有財産）	※1	県 HP	<input type="checkbox"/> 有 <input type="checkbox"/> 共有財産ではない	<input type="checkbox"/>	<input type="checkbox"/>
	39	罹災（被災）証明書の写し	※2	①は市町村 ②は県 HP	<input type="checkbox"/> 有	<input type="checkbox"/>	<input type="checkbox"/>
	40	罹災（被災）証明書が提出できない理由書 および令和3年8月豪雨による被災を証する書類	罹災証明書が 提出できない場合	任意 ※専門家等が発行	<input type="checkbox"/> 有 <input type="checkbox"/> 他の証明あり	<input type="checkbox"/>	<input type="checkbox"/>
	41	被災状況が分かる写真（カラー）	◎	A4用紙に 印刷（貼付）	<input type="checkbox"/> 有	<input type="checkbox"/>	<input type="checkbox"/>
	42	経費の比較表	◎	県 HP	<input type="checkbox"/> 有	<input type="checkbox"/>	<input type="checkbox"/>
	43	工事の詳細見積書の写し ※2事業者以上	◎	任意	<input type="checkbox"/> 有 <input type="checkbox"/> 1者のみ	<input type="checkbox"/>	<input type="checkbox"/>
	44	見積書不足理由書	※3	県 HP	<input type="checkbox"/> 有 <input type="checkbox"/> 2者あり	<input type="checkbox"/>	<input type="checkbox"/>
	45	見積書が提出できない理由書（辞退届）	※4	県 HP	<input type="checkbox"/> 有 <input type="checkbox"/> 見積あり	<input type="checkbox"/>	<input type="checkbox"/>
46	被災設備の配置図 ※移設がある場合は新旧配置図	◎	任意	<input type="checkbox"/> 有	<input type="checkbox"/>	<input type="checkbox"/>	
47	保険等の申請施設を対象とした保険の内容、 受領金額が分かる書類	保険あり の場合	任意	<input type="checkbox"/> 有 <input type="checkbox"/> 保険なし	<input type="checkbox"/>	<input type="checkbox"/>	
入替を行う場合	【入替 → □有 □無】 入替（買替）を行う場合は、上記に加えて、以下の書類が必要です。						
	48	修理不能設備であることの証明書	◎	任意	<input type="checkbox"/> 有	<input type="checkbox"/>	<input type="checkbox"/>
	49	設備比較証明書	◎	県 HP	<input type="checkbox"/> 有	<input type="checkbox"/>	<input type="checkbox"/>
	50	新旧設備のカタログ	※5	任意	<input type="checkbox"/> 有 <input type="checkbox"/> 旧なし	<input type="checkbox"/>	<input type="checkbox"/>
車両の復旧がある場合	【車両の復旧 → □有 □無】 車両の復旧を行う場合は、上記に加えて、以下の書類が必要です。						
	51	自動車検査証（車検証）の写し	◎	—	<input type="checkbox"/> 有	<input type="checkbox"/>	<input type="checkbox"/>
	52	業務用使用が分かる書類（復旧前後）	◎	任意	<input type="checkbox"/> 有	<input type="checkbox"/>	<input type="checkbox"/>
	53	永久抹消登録証明書	入替の 場合	—	<input type="checkbox"/> 有 <input type="checkbox"/> 入替なし	<input type="checkbox"/>	<input type="checkbox"/>

※1 申請する設備が共有財産の場合に申請してください。

※2 設備が施設内にある場合は、施設の罹災証明書（被災証明書）でも結構です。

※3 2事業者以上からの工事の詳細見積書の提出ができない場合に提出してください。

※4 業者からの見積書が提出できない場合に提出してください。

※5 新カタログは必須です。旧カタログがない場合はご相談ください。

**3 定額補助**

	資料 番号	提出書類	提出区分 必須 ◎	様式等	チェック欄			
					申請者	受付	審査担当	
<b>定額補助の場合</b>	【定額補助 → <input type="checkbox"/> 有 <input type="checkbox"/> 無】定額補助の場合は、以下の追加書類が必要です。							
	54	定額補助 要件確認様式	◎	県 HP	<input type="checkbox"/> 有	<input type="checkbox"/>	<input type="checkbox"/>	
	<b>(1) 過去数年以内に発生した災害の影響を受けた事業者</b>							
	55	いずれかに該当	過去数年以内に発生した災害における罹災（被災）証明書（写し）	※1	任意	<input type="checkbox"/> 有 <input type="checkbox"/> 他の書類あり	<input type="checkbox"/>	<input type="checkbox"/>
	56		災害からの復旧・復興に向けて国等が実施した支援の活用実績が分かる書類	※1	任意	<input type="checkbox"/> 有 <input type="checkbox"/> 他の書類あり	<input type="checkbox"/>	<input type="checkbox"/>
	57		過去数年以内に発生した災害の影響を受け、業績が悪化したことを示す書類	※1	任意	<input type="checkbox"/> 有 <input type="checkbox"/> 他の書類あり	<input type="checkbox"/>	<input type="checkbox"/>
	<b>(2) 過去数年以内に発生した災害以降、売上高が 20%以上減少している復興途上にある事業者</b>							
	58	過去数年以内に発生した災害時の災害前3ヶ月分及び令和3年8月豪雨前3ヶ月分の売上高が分かる資料（月別試算表、月別合計残高試算表、月別損益計算書 等）	◎	任意	<input type="checkbox"/> 有	<input type="checkbox"/>	<input type="checkbox"/>	
	<b>(3) 交付申請時において、過去数年以内に発生した災害からの復旧又は復興に向けた事業活動に要した債務を抱えており、知事が認めた事業者</b>							
	59	（別紙）過去数年以内に発生した災害からの復旧又は復興に向けた事業活動に要した債務の状況確認書	◎	県 HP	<input type="checkbox"/> 有	<input type="checkbox"/>	<input type="checkbox"/>	
60	過去数年以内に発生した災害からの復旧又は復興に向けた事業活動に要した債務を抱えていることが分かる書類 （例）銀行が発行する借入金残高証明書 等 ※債務の借入日、借入額及び残高が分かるもの	◎	上記確認書への添付	<input type="checkbox"/> 有	<input type="checkbox"/>	<input type="checkbox"/>		

※1 それぞれいずれかの要件を満たすことが確認できる書類を提出してください。

#### 4 中堅企業・みなし中堅企業

資料 番号	提出書類	提出区 分 必須 ◎	様式等	チェック欄			
				申請者	受付	審査担当	
中堅企業・みなし中堅企業の場合は、上記に加えて、以下の書類が必要です。(□該当 □非該当)							
61	中堅企業・みなし中堅企業 要件確認様式	必須	県 HP	<input type="checkbox"/> 有	<input type="checkbox"/>	<input type="checkbox"/>	
※みなし中堅企業の場合、みなし中堅企業であることの確認に必要な書類 被災時点から交付申請、実績報告までの間において、提出に内容から変更が生じる場合は ご相談ください。							
62	いずれかに該当	発行済み株式の総数又は出資価額の総額の 2分の1以上を同一の中堅企業が所有して いることがわかる書類(補助事業計画書「3 株主等一覧表」)	みなし 中堅 ※1	県 HP	<input type="checkbox"/> 有 <input type="checkbox"/> 他の書類あり	<input type="checkbox"/>	<input type="checkbox"/>
63		発行済み株式の総数又は出資価額の総額の 3分の2以上を複数の中堅企業が所有して いることがわかる書類(補助事業計画書「3 株主等一覧表」)	みなし 中堅 ※1	県 HP	<input type="checkbox"/> 有 <input type="checkbox"/> 他の書類あり	<input type="checkbox"/>	<input type="checkbox"/>
64		中堅企業の役員又は職員を兼ねているもの が役員総数の2分の1以上を占めているこ とができる書類(役員名簿、職員名簿等)	みなし 中堅 ※1	任意	<input type="checkbox"/> 有 <input type="checkbox"/> 他の書類あり	<input type="checkbox"/>	<input type="checkbox"/>
<b>(1) 域内取引要件に該当することの確認書類</b>							
65	前年度の域内仕入額が総仕入額の 50%以上あ ることがわかる書類 (年間の仕入リスト(任意様式)等)	◎	任意	<input type="checkbox"/> 有	<input type="checkbox"/>	<input type="checkbox"/>	
66	前年度の域内での継続的な取引先中小企業者 数が 10 件以上あることがわかる書類(契約書 や納品書の写し等、取引先との取引実態が把握 可能な書類等)	◎	任意	<input type="checkbox"/> 有	<input type="checkbox"/>	<input type="checkbox"/>	
<b>(2) 債務要件に該当することの確認に必要な書類</b>							
67	いずれかに該当	前年度もしくは直近期の借入金(金融機関) /現金・預金が申請者の業種の中堅企業にお ける割合の平均値(別紙「要件確認様式」 に記載)以上であることがわかる書類(貸 借対照表等)	※2	貸借対照表 等	<input type="checkbox"/> 有 <input type="checkbox"/> 他の書類あり	<input type="checkbox"/>	<input type="checkbox"/>
68		前年度もしくは直近期の借入金(金融機関) /経常利益が申請者の業種の平均値(別紙 「要件確認様式」に記載)以上であるこ とができる書類(貸借対照表等)	※2	貸借対照表 等	<input type="checkbox"/> 有 <input type="checkbox"/> 他の書類あり	<input type="checkbox"/>	<input type="checkbox"/>

※1 みなし中堅企業の場合は、いずれかの要件を満たすことが確認できる書類を提出してください。

※2 いずれかの要件を満たすことが確認できる書類を提出してください。

## 補助金交付申請取下げの申出（および受領書）

令和 年 月 日

佐賀県知事 殿

（申請者）

住所

名称（氏名）

代表者職氏名

令和 年度佐賀型商工業者再建補助金交付申請の取下げを申し出ます。（なお、提出していた申請書類一式の返却について、確かに受領しました。）

取下理由：

- 自費等で復旧することとした。
- 火災保険等で復旧した。
- 復旧事業を取りやめた。
- その他

[ ]

今後の補助金申請について：

- 申請しない

## 佐賀型商工業者再建補助金 補助事業計画書

### 1 事業者の概要

(ふりがな)				番号法による法人番号 (法人のみ)
事業者名				
所在地 (住所)				
代表者の職名・氏名				
業 種			事業内容	
従業員数			資本金又は出資金 ※個人は記載不要	
事業者区分	<input type="checkbox"/> 個人事業主 <input type="checkbox"/> 小規模企業 <input type="checkbox"/> 中小企業 <input type="checkbox"/> 中堅企業 <input type="checkbox"/> みなし中堅企業			
担当者連絡先	住 所			
	所 属			
	役 職		氏 名	
	TEL		FAX	
	E-mail			

※「□」の記載は、 または  印を付けてください。(以下同じ)

※貸付物件の所有者の場合、業種は「不動産賃貸業」、事業内容は「建物使用者の名称と使用用途」を簡潔に記載してください。

### 2 補助率の確認

年 月 日現在

区 分	チェック欄	内 容
特定風俗営業事業者 (補助率：0)	はい□ いいえ□	「風俗営業等の規制及び業務の適正化に関する法律」第2条第1項の風俗営業及び同条第5項の性風俗関連特殊営業に該当する者である ※ただし、同条第1項第1号の一部(料理店)及び第5号(ゲームセンター)は除く
みなし中堅企業 (補助率：1/2)	はい□ いいえ□	発行済み株式の総数又は出資価額の総額の2分の1以上を同一の中堅企業が所有している事業者である
	はい□ いいえ□	発行済み株式の総数又は出資価額の総額の3分の2以上を複数の中堅企業が所有している事業者である
	はい□ いいえ□	中堅企業の役員又は職員を兼ねている者が、役員総数の2分の1以上を占める事業者である
特定被災事業者 (定額補助の対象) 該当有無	はい□ いいえ□	※別紙「定額補助 要件確認様式」によるチェックリストを提出

※各区分で一つでも「はい」にチェックがある場合、補助率が変わります。

### 3 株主等一覧表 (個人事業主は記載不要)

年 月 日現在

株主等の名称	所在地	大企業	中堅企業	出資比率 (%)
①				%
②				%
③				%
④				%
⑤				%
⑥	ほか 人			%
合 計				0 %

※出資比率の高い順に記載してください。また、出資比率は、合計で100%となるように記載してください。

※株主等が大企業、または、中堅企業に該当する場合は、各欄に「○」、該当しない場合は「×」を記載してください。

※6番目の欄は、「ほか○○人」と記載してください。

4 事業の全体概要

企業概要 (業種や主要製品、サービス、事業等について記載)				
地域経済における自社の役割 (どれか一つ)	<input type="checkbox"/> 1. サプライチェーン型（地域の企業や産業にとって重要な役割を果たし、サプライチェーンを支えている。） <input type="checkbox"/> 2. 経済・雇用貢献型（事業規模や雇用規模が大きく、県内の地域経済・雇用への貢献度が高い。） <input type="checkbox"/> 3. 地域生活・産業基盤型（一定の地域内において、経済的・社会的な基幹となり、当該地域における復興・雇用維持に不可欠である。） <input type="checkbox"/> 4. 地域資源産業型（地域資源を活用し、他地域の企業や産業、観光地形成等への貢献度が高い。）			
上記類型選択の理由				
事業実施場所	場所 ※実施力所数をご記入願います。 同一敷地内であれば複数か所でも1か所となります。			
復旧計画の概要	移 転	<input type="checkbox"/> なし <input type="checkbox"/> 敷地内の移転 <input type="checkbox"/> 敷地外へ移転	防災機能向上を含めた復旧	<input type="checkbox"/> 有 <input type="checkbox"/> 無
	※どのような被災状況のためにどのような復旧工事を実施するのか記載してください。 ※防災機能向上を含めた復旧の場合、何をどのように整備するのか具体的に記載してください。			
誓約事項	<input type="checkbox"/> 補助対象施設・設備は災害前から事業用に使用し、復旧後も事業用のみに使用することを誓約する。※事業用でない施設・設備は申請の対象外です。			
事業費区分	補助事業に要する経費 ①	調整後補助対象金額 ⑤	調整後補助金額 ⑥	調整後自己負担額 ⑦
施設費	〇 円	〇 円	〇 円	〇 円
設備費	〇 円	〇 円	〇 円	〇 円
防災機能向上費	〇 円	〇 円		〇 円
合計	〇 円	〇 円	〇 円	〇 円

※経費は全て消費税抜き金額を記載してください。（以下同じ）

※事業費については、5（1）ーイ、（2）ーイ、（3）の該当事業費集計表を先に作成してから転記してください。

※調整後補助金額⑥は、1円未満を切り捨ててください。

※以下のページにおいて、申請内容に関わらないもの（施設・設備・防災機能向上など）のページは提出不要です。

5 復旧整備の内容

(1) -ア 施設

整理記号				整備区分	<input type="checkbox"/> 建替 <input type="checkbox"/> 修繕 <input type="checkbox"/> その他 ( ) 防災機能向上を含めた復旧 <input type="checkbox"/> 有 <input type="checkbox"/> 無
従前施設	施設名				
	所在地		土地の権利関係	<input type="checkbox"/> 所有権 <input type="checkbox"/> 借地ほか	
	種類・構造		用途		
	階数	地上 階 地下 階	延床面積	㎡	
新施設	施設名				
	所在地		土地の権利関係	<input type="checkbox"/> 所有権 <input type="checkbox"/> 借地ほか	
	種類・構造		用途		
	階数	地上 階 地下 階	延床面積	㎡	
従前施設の被災状況	罹災証明書 (被災証明書)	<input type="checkbox"/> 有 <input type="checkbox"/> 無	被災判定	<input type="checkbox"/> 全壊 <input type="checkbox"/> 大規模半壊 <input type="checkbox"/> 半壊以下 <input type="checkbox"/> 判定なし	
	建築士による証明書	<input type="checkbox"/> 有 <input type="checkbox"/> 無	被災判定	<input type="checkbox"/> 全壊 <input type="checkbox"/> 大規模半壊 <input type="checkbox"/> 半壊以下 <input type="checkbox"/> 判定なし	
	専門業者による証明書	<input type="checkbox"/> 有 <input type="checkbox"/> 無			
工期	令和 年 月 日 ~ 令和 年 月 日				

※従前施設、または、新施設1棟につき、1枚作成してください。修繕の場合は、新施設の欄は記載不要です。

※延床面積は、小数点以下第3位を切り捨てて記載してください。

5 (1) ーイ 施設の事業費（原形復旧費用のみ）

（単位：円）

見積書 No.	整理 記号	施設の名称 整備区分	補助事業に 要する経費 ①	補助対象額 ②	受領保険金額 ③	補助対象に係る 受領保険金額 ④	調整後 補助対象金額 ⑤=②-④	調整後 補助金額 ⑥=⑤×補助率	調整後 自己負担額 ⑦=①-⑥
							0	0	0
合 計			0	0	0	0	0	0	0

※行が不足する場合は、適宜、追加してください。

※5 (1) ーアを作成した全ての従前施設について記載してください。見積書No.は別紙「経費の比較表」と、整備区分は5 (1) ーアの整備区分とそれぞれ一致します。

※火災保険等の対象とならない設備は、上記表中の③の欄に「該当なし」、④には「0」と記載してください。

※施設ごとの受領保険金額の内訳がない場合は、適宜、セルを結合して記載してください。この場合、補助対象に係る受領保険金額④は、結合した受領保険金額③の合計を補助対象経費②により按分して記載してください。ただし、施設の面積按分が必要な場合、補助対象に係る受領保険金額④は、別紙「按分積算説明書」の4.火災保険等受取保険金額の按分から転記してください。

※施設及び設備ごとの受領保険金額の内訳がない場合は、本書ではなく「5 (3) 施設・設備ごとの受領保険金額の内訳がない火災保険等を受領した場合の事業費」を記載し提出してください。（この場合、本書は提出不要です）

※調整後補助金額⑥は、1円未満を切り捨ててください。

事業費集計表

（単位：円）

事業費の合計（円）	補助事業に 要する経費 ①	調整後 補助対象金額 ⑤	調整後 補助金額 ⑥	調整後 自己負担額 ⑦
施設費（原形復旧費用）	0	0	0	0

※上表により、事業費区分ごとに集計してください。



5(2) -ア 設備

整理記号及びNo.	従前設備の名称 (規格・型式) 新設備の名称 (規格・型式)	台数	整備区分	工期 納期	設置場所 ※施設名・室名を記載
( )	( )		<input type="checkbox"/> 修繕 <input type="checkbox"/> 入替 → <input type="checkbox"/> 【防災機能向上】 <input type="checkbox"/> 修繕 <input type="checkbox"/> 入替 → <input type="checkbox"/> 新規導入	入替の場合 <input type="checkbox"/> 修理不能 <input type="checkbox"/> 設備比較 <input type="checkbox"/> カタログ	~
( )	( )		<input type="checkbox"/> 修繕 <input type="checkbox"/> 入替 → <input type="checkbox"/> 【防災機能向上】 <input type="checkbox"/> 修繕 <input type="checkbox"/> 入替 → <input type="checkbox"/> 新規導入	入替の場合 <input type="checkbox"/> 修理不能 <input type="checkbox"/> 設備比較 <input type="checkbox"/> カタログ	~
( )	( )		<input type="checkbox"/> 修理・修繕 <input type="checkbox"/> 入替 → <input type="checkbox"/> 【防災機能向上】 <input type="checkbox"/> 修繕 <input type="checkbox"/> 入替 → <input type="checkbox"/> 新規導入	入替の場合 <input type="checkbox"/> 修理不能 <input type="checkbox"/> 設備比較 <input type="checkbox"/> カタログ	~
( )	( )		<input type="checkbox"/> 修理・修繕 <input type="checkbox"/> 入替 → <input type="checkbox"/> 【防災機能向上】 <input type="checkbox"/> 修繕 <input type="checkbox"/> 入替 → <input type="checkbox"/> 新規導入	入替の場合 <input type="checkbox"/> 修理不能 <input type="checkbox"/> 設備比較 <input type="checkbox"/> カタログ	~
( )	( )		<input type="checkbox"/> 修繕 <input type="checkbox"/> 入替 → <input type="checkbox"/> 【防災機能向上】 <input type="checkbox"/> 修繕 <input type="checkbox"/> 入替 → <input type="checkbox"/> 新規導入	入替の場合 <input type="checkbox"/> 修理不能 <input type="checkbox"/> 設備比較 <input type="checkbox"/> カタログ	~
( )	( )		<input type="checkbox"/> 修繕 <input type="checkbox"/> 入替 → <input type="checkbox"/> 【防災機能向上】 <input type="checkbox"/> 修繕 <input type="checkbox"/> 入替 → <input type="checkbox"/> 新規導入	入替の場合 <input type="checkbox"/> 修理不能 <input type="checkbox"/> 設備比較 <input type="checkbox"/> カタログ	~
( )	( )		<input type="checkbox"/> 修繕 <input type="checkbox"/> 入替 → <input type="checkbox"/> 【防災機能向上】 <input type="checkbox"/> 修繕 <input type="checkbox"/> 入替 → <input type="checkbox"/> 新規導入	入替の場合 <input type="checkbox"/> 修理不能 <input type="checkbox"/> 設備比較 <input type="checkbox"/> カタログ	~
( )	( )		<input type="checkbox"/> 修繕 <input type="checkbox"/> 入替 → <input type="checkbox"/> 【防災機能向上】 <input type="checkbox"/> 修繕 <input type="checkbox"/> 入替 → <input type="checkbox"/> 新規導入	入替の場合 <input type="checkbox"/> 修理不能 <input type="checkbox"/> 設備比較 <input type="checkbox"/> カタログ	~
( )	( )		<input type="checkbox"/> 修繕 <input type="checkbox"/> 入替 → <input type="checkbox"/> 【防災機能向上】 <input type="checkbox"/> 修繕 <input type="checkbox"/> 入替 → <input type="checkbox"/> 新規導入	入替の場合 <input type="checkbox"/> 修理不能 <input type="checkbox"/> 設備比較 <input type="checkbox"/> カタログ	~
( )	( )		<input type="checkbox"/> 修繕 <input type="checkbox"/> 入替 → <input type="checkbox"/> 【防災機能向上】 <input type="checkbox"/> 修繕 <input type="checkbox"/> 入替 → <input type="checkbox"/> 新規導入	入替の場合 <input type="checkbox"/> 修理不能 <input type="checkbox"/> 設備比較 <input type="checkbox"/> カタログ	~
( )	( )		<input type="checkbox"/> 修繕 <input type="checkbox"/> 入替 → <input type="checkbox"/> 【防災機能向上】 <input type="checkbox"/> 修繕 <input type="checkbox"/> 入替 → <input type="checkbox"/> 新規導入	入替の場合 <input type="checkbox"/> 修理不能 <input type="checkbox"/> 設備比較 <input type="checkbox"/> カタログ	~
( )	( )		<input type="checkbox"/> 修繕 <input type="checkbox"/> 入替 → <input type="checkbox"/> 【防災機能向上】 <input type="checkbox"/> 修繕 <input type="checkbox"/> 入替 → <input type="checkbox"/> 新規導入	入替の場合 <input type="checkbox"/> 修理不能 <input type="checkbox"/> 設備比較 <input type="checkbox"/> カタログ	~

※行が不足する場合は、適宜、追加してください。  
 ※設備が施設外にある場合は、Noのみで結構です。  
 ※入替の場合には、新設備についても記載してください。修理・修繕の場合は記載不要です。また、入替の場合には修理不能証明書、設備比較  
 ※防災機能向上のため、設備を新規導入する場合は、上段の「従前設備の名称(規格・型式)」の欄は記載不要です。  
 ※設置場所は、施設内にある場合は施設名及び室名を記載してください。施設外の場合は所在地を記載してください。また、同一の設備が同一敷地内で複数台ある場合は、その内の1台の設置場所のみで結構ですが、敷地外にわたる場合は各所在地を記載してください。(平面図等には全ての設備の設置箇所を記載する必要があります)



5- (3) 施設・設備ごとの受領保険金額の内訳がない火災保険等を受領した場合の事業費（原形復旧費用のみ）（単位：円）

見積書 No.	整理記 号 及び No.	施設・設備の名称 整備区分	補助事業に 要する経費 ①	補助対象経費 ②	受領保険金額 ③	補助対象に係る 受領保険金額 ④	調整後 補助対象金額 ⑤=②-④	調整後 補助金額 ⑥=⑤×補助率	調整後 自己負担額 ⑦=①-⑥
							0		0
							0		0
							0		0
							0		0
							0		0
							0		0
							0		0
							0		0
合計			0	0	0	0	0	0	0

※行が不足する場合は、適宜、追加してください。

※全ての施設・設備について記載してください。整備区分は、見積書No.は別紙「経費の比較表」と、5 (1) -ア、(2) -アの整備区分とそれぞれ一致します。

※火災保険等の対象とならないものは、上記表中の③の欄に「該当なし」、④に「0」と記載してください。

※補助対象に係る受領保険金額④は、結合した受領保険金額③の合計を補助対象経費②により按分して記載してください。ただし、施設の面積按分が必要な場合、補助対象に係る受領保険金額④は、別紙「按分積算説明書」の4火災保険等受領保険金額の按分から転記してください。

※調整後補助金額⑥は、1円未満を切り捨ててください。

事業費集計表

(単位：円)			
事業費の合計 (円)	補助事業に 要した経費 ①	調整後 補助対象金額 ⑤	調整後 補助金額 ⑥
			調整後 自己負担額 ⑦
施設費 (原形復旧費用)			
設備費 (原形復旧費用)			

※上表により、事業費区分ごとに集計してください。

5 (4) 防災機能向上費

(単位：円)

見積書 No.	整理 記号	施設の名称 整備区分	補助事業に 要する経費 ①	補助対象額 ②	受領保険金額 ③	補助対象に係る 受領保険金額 ④	調整後 補助対象金額 ⑤=②-④	調整後 補助金額 ⑥=⑤×補助率	調整後 自己負担額 ⑦=①-⑥
							0		0
							0		0
							0		0
							0		0
							0		0
							0		0
合 計			0	0	0	0	0		0

※行が不足する場合は、適宜、追加してください。

※全ての施設・整備について記載してください。整備区分は、見積書No.は別紙「経費の比較表」とそれぞれ一致します。

※火災保険等の対象とならない設備は、上記表中の③の欄に「該当なし」、④に「0」と記載してください。

※補助対象に係る受領保険金額④は、結合した受領保険金額③の合計を補助対象経費②により按分して記載してください。ただし、施設の面積按分が必要な場合、補助対象に係る受領保険金額④は、別紙「按分積算説明書」の4「火災保険等受取保険金額の按分から転記してください」。

※調整後補助金額⑥は、1円未満を切り捨ててください。

事業費集計表

(単位：円)

事業費の合計 (円)	補助事業に 要した経費 ①	調整後 補助対象金額 ⑤	調整後 自己負担額 ⑦
防災機能向上費	0	0	0

※上表により、事業費区分ごとに集計してください。

## 6 収支予算書

(単位：円)

区 分		金 額	調 達 先 等	備 考	
収   入	補助金				
	自己負担額	0			
	内 訳	(自己資金)			
		(借入金)			
	合 計 (A)	0			
支   出	施設費				
	設備費				
	防災機能向上費				
	合 計 (B)	0			
差し引き (A-B)		0			

※金額欄は、該当がない区分は、「0」と記載してください。

※補助金は、4事業の全体概要下部の「⑥調整後補助金額」の合計額を記載してください。

※差し引きは、必ず0円となります。

7 担保物件一覧表

【施設】

整理記号	施設名	整備区分	担保権設定状況	担保権の種類
A		<input type="checkbox"/> 建替（新築） <input type="checkbox"/> 修繕	【従前施設】 <input type="checkbox"/> 設定済み <input type="checkbox"/> 設定予定 <input type="checkbox"/> 該当なし	<input type="checkbox"/> 抵当権 <input type="checkbox"/> 根抵当権 <input type="checkbox"/> その他（            ）
			【新施設】 <input type="checkbox"/> 設定予定 <input type="checkbox"/> 設定しない	<input type="checkbox"/> 抵当権 <input type="checkbox"/> その他（            ）
B		<input type="checkbox"/> 建替（新築） <input type="checkbox"/> 修理・修繕	【従前施設】 <input type="checkbox"/> 設定済み <input type="checkbox"/> 設定予定 <input type="checkbox"/> 該当なし	<input type="checkbox"/> 抵当権 <input type="checkbox"/> 根抵当権 <input type="checkbox"/> その他（            ）
			【新施設】 <input type="checkbox"/> 設定予定 <input type="checkbox"/> 設定しない	<input type="checkbox"/> 抵当権 <input type="checkbox"/> その他（            ）

※新施設における新たな「根抵当」の設定はできません。

【設備】

整理記号 及びNo.	設備名	整備区分	担保権設定状況	担保権の種類
		<input type="checkbox"/> 入替 <input type="checkbox"/> 修繕	【従前設備】 <input type="checkbox"/> 設定済み <input type="checkbox"/> 設定予定 <input type="checkbox"/> 該当なし	<input type="checkbox"/> 動産譲渡 <input type="checkbox"/> その他（            ）
			【新設備】 <input type="checkbox"/> 設定予定 <input type="checkbox"/> 設定しない	<input type="checkbox"/> 動産譲渡 <input type="checkbox"/> その他（            ）
		<input type="checkbox"/> 入替 <input type="checkbox"/> 修繕	【従前設備】 <input type="checkbox"/> 設定済み <input type="checkbox"/> 設定予定 <input type="checkbox"/> 該当なし	<input type="checkbox"/> 動産譲渡 <input type="checkbox"/> その他（            ）
			【新設備】 <input type="checkbox"/> 設定予定 <input type="checkbox"/> 設定しない	<input type="checkbox"/> 動産譲渡 <input type="checkbox"/> その他（            ）
		<input type="checkbox"/> 入替 <input type="checkbox"/> 修繕	【従前設備】 <input type="checkbox"/> 設定済み <input type="checkbox"/> 設定予定 <input type="checkbox"/> 該当なし	<input type="checkbox"/> 動産譲渡 <input type="checkbox"/> その他（            ）
			【新設備】 <input type="checkbox"/> 設定予定 <input type="checkbox"/> 設定しない	<input type="checkbox"/> 動産譲渡 <input type="checkbox"/> その他（            ）

※行が不足する場合は、適宜、追加してください。

※全ての施設・設備について記載してください。建替（新築）、入替の場合は【新施設】の担保権設定状況欄にも（）印を付けてください。

※担保権設定は、財産処分に該当するため、担保権設定状況欄で「設定予定」にチェックがある場合は、事前に県の担当者へ相談してください。また、補助金交付後に新たに担保権を設定しようとする場合は、事前に県知事の承認が必要となります。なお、建替の場合、従前施設に既に設定されていた抵当権を引き続き新施設に設定する場合は、財産処分に該当しません。

(別紙)

## 令和3年8月豪雨以前に実施した防災対策報告書

事業者名	
------	--

### ○令和3年8月豪雨以前に実施した防災対策について

※記載例：「土嚢を備蓄しておき、災害時に水が入らないような取組」や、「災害時においては、補助された機械装置を2階に移動させる」など具体的な取組内容を記載ください。

事前に実施した防災対策の具体的内容

# 誓約書

- 私  
 当社

は、佐賀型商工業者再建補助金を申請するにあたり、自然災害等による事業活動への影響を軽減することを目指し、事業活動の継続に向けた取組を計画する事業継続計画（BCP）又は事業継続力強化計画を当該補助金事業の実績報告書提出日までに策定し、提出することを誓約します。

佐賀県知事 殿

令和 年 月 日

住所（又は所在地）  
名称（氏名）  
代表者職氏名（署名）



## 誓約書

- 私  
当社

は、佐賀型商工業者再建補助金への申請にあたり、佐賀型商工業者再建補助金  
交付要綱に基づき、実績報告書提出時までに保険・共済に加入（小規模企業者  
にあっては、又はこれに代わる取組を実施）することを誓約します。

佐賀県知事 殿

令和 年 月 日

住所

名称（氏名）

代表者職氏名（署名）

# 誓約書

- 私  
 当社

は、下記1及び2のいずれにも該当せず、将来においても該当しないことを誓約します。

この誓約が虚偽であり、又はこの誓約に反したことにより、当方が不利益を被ることとなっても、異議は一切申し立てません。

また、貴職において必要と判断した場合に、別紙「役員等名簿」により提出する当方の個人情報を警察に提供することについて同意します。

## 記

### 1 補助事業者として不適当な者

- (1) 暴力団(暴力団排除条例(平成23年佐賀県条例第28号)第2条第1号に規定する暴力団をいう。以下同じ。)、暴力団員(同条例第2条第2号に規定する暴力団員をいう。以下同じ。)、又は暴力団員等(同条例第2条第3号に規定する暴力団員等をいう。以下同じ。)であるとき
- (2) 事業者の役員等(個人である場合におけるその者、法人である場合におけるその法人の役員又は当該個人若しくは法人の経営に事実上参画している者をいう。以下同じ。)が、暴力団、暴力団員、又は暴力団員等であるとき
- (3) 暴力団、暴力団員又は暴力団員等であることを知りながら、暴力団、暴力団員又は暴力団員等を雇用し、又は使用しているとき
- (4) 事業者及びその役員等や使用人が、自己、自社若しくは第三者の不正の利益を図る目的又は第三者に損害を加える目的をもって、暴力団、暴力団員又は暴力団員等を利用する等しているとき
- (5) 事業者及びその役員等や使用人が、暴力団、暴力団員又は暴力団員等に対して、経済上の利益又は便宜を供与したとき
- (6) 事業者及びその役員等や使用人が、暴力団、暴力団員又は暴力団員等と密接な交際を有し、又は社会的に非難される関係を有しているとき

### 2 補助事業者として不適当な行為をする者

- (1) 暴力的な要求行為を行う者
- (2) 法的な責任を超えた不当な要求行為を行う者
- (3) 取引に関して脅迫的な言動をし、又は暴力を用いる行為を行う者
- (4) 偽計又は威力を用いて補助事業を担当する県職員等の業務を妨害する行為を行う者
- (5) その他前各号に準ずる行為を行う者

佐賀県知事 殿

令和 年 月 日

住所(又は所在地)

名称(氏名)

代表者職氏名(署名)

※ 添付書類:役員等名簿





# 見積書不足理由書

令和 年 月 日

佐賀県知事 様

(申請者)  
住 所  
名称 (氏名)  
代表者職氏名

## 1 見積書が不足している施設・設備等

区 分	見積 No.	整理記号及び 設備No.	施設名又は設備等の名称
<input type="checkbox"/> 施設 <input type="checkbox"/> 設備			
<input type="checkbox"/> 施設 <input type="checkbox"/> 設備			
<input type="checkbox"/> 施設 <input type="checkbox"/> 設備			
<input type="checkbox"/> 施設 <input type="checkbox"/> 設備			
<input type="checkbox"/> 施設 <input type="checkbox"/> 設備			

## 2 見積書が不足している理由

チェック欄	理 由
<input type="checkbox"/>	見積書を依頼した 1 者から見積書が提出できない理由書 (辞退届) の提出があったため ※見積事業者から提出を受けた「見積書が提出できない理由書」を添付してください
<input type="checkbox"/>	他に施工・納入可能な事業者が存在しないため ※他に事業者が存在しないことの説明を求める場合があります
<input type="checkbox"/>	その他 ( )

※本書は、2 者以上からの見積書が取得できない場合に作成してください。必ず 1 者は必要です。

# 同意書

私、\_\_\_\_\_は、末尾記載の共有財産に関する佐賀型商工業者  
再建補助金に関する一切の手続きについて、財産共有者である申請者\_\_\_\_\_  
\_\_\_\_\_が共有者を代表して行うことに同意します。

佐賀県知事 様

令和 年 月 日

共有者 氏名 \_\_\_\_\_

住所 \_\_\_\_\_

(※上段の財産共有者が記載する欄です)

共有財産

区分	所在地	面積	利用状況
建物			
共有者 (____名)			
・(共有者名) ・ ・ ・ ・ ・		・(共有者名) ・ ・ ・ ・ ・	

# 罹災（被災）証明書が提出できない理由書

令和 年 月 日

佐賀県知事 様

（申請者）  
住 所  
名称（氏名）  
代表者職氏名

以下の理由により、罹災（被災）証明書の提出ができませんが、申請の施設・設備は令和3年8月豪雨により被災を受けたことに相違ありません。

なお、令和3年8月豪雨による被災であることを証するため、専門家等による証明書を添付します。

理 由
<p>※市町が罹災（被災）証明書を発行していた際に、なぜ罹災（被災）証明書を取得していないのか、具体的な経緯を記載してください。</p>

※本書は、罹災証明書（被災の判定がないものを含む）、被災証明書のいずれも提出できない場合に提出が必要です。

建物被災状況報告書  
(交付申請用)

令和 年 月 日

(補助金申請者名)

\_\_\_\_\_ 様

(調査建築士)

住 所

名 称

印

連絡先

( )

以下の施設について、令和3年8月豪雨による被災の状況を調査した結果、下記のとおり被災状況を確認したので報告致します。

記

保有建築資格種類	[登録番号]
調査年月日	
被災建物所在	
所有者名(補助事業者名)	
家屋番号又は附属建物種類	
建物の種類	
被災の原因及び状況の概略	

(1) 【外観による調査結果詳細】 ※該当のチェック欄にレ点(1箇所のみ)

番号	項目	チェック	被災規模
①	一見して建物全部が倒壊	<input type="checkbox"/>	全壊
②	一見して建物の1部の階が全部倒壊	<input type="checkbox"/>	全壊
③	地盤の液状化等により基礎のいずれかの辺が全部破壊	<input type="checkbox"/>	全壊

(2) 【傾斜による判定】 ※(1)のいずれにも該当しない場合

①	外壁又は柱の傾斜が(木造・プレハブ):1/20以上、(非木造):1/30以上	<input type="checkbox"/>	全壊
---	--	--------------------------	----

(3) 【部位による判定】 ※(1)(2)のいずれにも該当しない場合

①	基礎の損傷率が75%以上	<input type="checkbox"/>	全壊	
②	建物の損害割合 ※(3)-①に該当しない場合	50%以上	<input type="checkbox"/>	全壊
		40%以上50%未満	<input type="checkbox"/>	大規模半壊
		20%以上40%未満	<input type="checkbox"/>	半壊
		20%未満	<input type="checkbox"/>	半壊に至らない
		0%	<input type="checkbox"/>	損壊なし

- ※1 「災害に係る住家の被害認定基準運用指針」(内閣府 令和2年3月)を参考に現地調査した結果を記載すること。
- ※2 複数の建物の被災状況を報告する場合、建物1棟につき1部ずつ発行すること。
- ※3 判断の根拠の説明を付した写真及び当該建物分かる平面図を添付すること。



# 令和3年8月豪雨による被災を証する書類

令和 年 月 日

佐賀県知事

様

(証明者)

住 所

名称 (氏名)

代表者職氏名

印

下記施設・設備の損傷箇所は、令和3年8月豪雨を起因とした被害であることを確認しました。

補助金交付申請者名	
施設(設備)の名称	
施設(設備)所在地	
被害の状況	<p>※どのような被害状況が確認されたため、令和3年8月豪雨を起因とした被害であると判断したのか、具体的に記載してください。</p> <p>※記載の被害状況と復旧工事(見積書)の内容が一致する必要があります。</p>

※当該証明書は、建築士等の専門家、または、修繕等を行う専門事業者が作成してください。

※施設・設備ごとに作成してください。

(別紙)

## 移転する理由書

事業者名	
------	--

### ○土地を移転する理由について

※移転前の土地が危険性のある場所であること、新たに移転する場所で一定の安全性が担保できる理由を具体的に記載ください。

防災機能向上のために土地を移転する具体的理由

※ 添付書類:移転先の安全性を示す書類(ハザードマップ等)

# 見積書が提出できない理由書（辞退届）

令和 年 月 日

（補助金申請者名）

\_\_\_\_\_ 様

（見積事業者）

住 所

代表者名

担当者

令和 年 月 日に下記物件の令和3年8月豪雨に伴う復旧工事の見積もりの依頼を受けましたが、下記理由のとおり、見積書の提出はできません。

## 記

### 1 見積物件

### 2 工事内容

令和3年8月豪雨災害復旧工事

( )

### 3 見積書が提出できない理由

既に、施工能力を超える受注を受けており、施工が困難なため

作業員の手配、資材の調達が困難なため

その他

( )

### 補助対象施設の利用状況表（交付申請用）

従前施設（令和3年8月豪雨被災当時の施設）の概要					新施設（補助事業実施後の見込）の概要						
名称					名称						
所在地					所在地						
所有者					所有者						
構造					構造						
階数	地上		地下		階数	地上		地下			
用途					用途						
延床面積 ①					延床面積 ①'		延床面積 増減 ①'-①	0.00			
事業用面積 ②	0.00	非事業用面積 ③	0.00	共用面積 ①-(②+③)	0.00	事業用面積 ②'	0.00	非事業用面積 ③'	0.00	共用面積 ①'-(②'+③')	0.00

※延床面積は、図面（求積図）又は登記など根拠資料から転記してください。使用面積は、契約書等使用面積が分かる資料から面積を記載してください。  
 ※うす黄色のセルは、自動計算です。別シートも同様です。

従前施設（令和3年8月豪雨被災当時の施設）の利用状況								新施設（補助事業実施後の見込）の利用状況												
階	使用者名 店舗（事業所） 用途	名	使用面積 (㎡)	事業用／非事業用	使用開始日 (退去予定日)	中小 企業者 等	継 続 使 用	大 企 業 等	特 定 風 営 店	階	使用者名 店舗（事業所） 用途	名	使用面積 (㎡)	事業用／非 事業用	使用開始日 (退去予定日)	中小 企業者 等	継 続 使 用	大 企 業 等	特 定 風 営 店	

※面積は、小数点以下第3位を切り捨てて入力してください。

[従前施設]				[新施設]				[従前施設]				[新施設]				[従前施設]				[新施設]											
延床面積	事業用面積	非事業用面積	共用面積	延床面積	事業用面積	非事業用面積	共用面積	延床面積	事業用面積	非事業用面積	共用面積	延床面積	事業用面積	非事業用面積	共用面積	延床面積	事業用面積	非事業用面積	共用面積	延床面積	事業用面積	非事業用面積	共用面積	延床面積	事業用面積	非事業用面積	共用面積	延床面積	事業用面積	非事業用面積	共用面積
0.00	0.00	0.00	0.00	0.00	0.00	0.00	0.00	0.00	0.00	0.00	0.00	0.00	0.00	0.00	0.00	0.00	0.00	0.00	0.00	0.00	0.00	0.00	0.00	0.00	0.00	0.00	0.00	0.00	0.00	0.00	0.00

事業用面積の内、  
対象外となる面積

事業用面積の内、  
対象外となる面積

## 事業費等入力シート

### ●原形復旧費用の見積金額(税抜)

(手順1) 従前施設(従前設備)の原形復旧費用の見積金額(税抜)から補助対象外となる経費を除外する。

《従前施設》

従前施設の見積金額	円	… <1>
対象外経費	円	… <2>
<1> - <2>	0円	… <3>

《従前設備》

従前設備の見積金額	円	… <4>
対象外経費	円	… <5>
<4> - <5>	0円	… <6>

※施設の見積に設備(空調等)が含まれている場合は、全て施設に計上して構いません。

(手順2) 上記<3>及び<6>を事業用経費、非事業用経費、全体影響事業費に区分する。

項目	事業用途のみの事業費(ア)	非事業用途のみの事業費(イ)	全体影響事業費(ウ)	合計
施設費	円	円	円	0円
設備費	円	円	0円	0円
合計	0円	0円	0円	0円

### ●実際に行う施設(設備)の工事費用の見積金額(税抜)

(手順3) 実際に行う施設(設備)の工事費用の見積金額(税抜)から補助対象外となる経費を除外する。

《新施設》

新施設の見積金額	円	… <1>
対象外経費	円	… <2>
<1> - <2>	0円	… <3>

《新設備》

新設備の見積金額	円	… <4>
対象外経費	円	… <5>
<4> - <5>	0円	… <6>

※施設の見積に設備(空調等)が含まれている場合は、全て施設に計上して構いません。

(手順4) 上記<3>及び<6>を事業用経費、非事業用経費、全体影響事業費に区分する。

項目	事業用途のみの事業費(ア)	非事業用途のみの事業費(イ)	全体影響事業費(ウ)	合計
施設費	円	円	円	0円
設備費	円	円	円	0円
合計	0円	0円	0円	0円

※「事業費等入力シート」及び「按分計算書」は、経費の比較表に記載のある按分が必要な全ての項目について別途作成が必要となります。

## 按分計算書

### 《原形復旧費用の補助金算定経費の算出》

(手順1) 補助対象施設の利用状況表の **従前施設** の各面積から「事業用面積割合」と「対象外店舗減額割合」を算出する。

項目	面積	
延床面積	0.00 m <sup>2</sup>	・・・a
事業用面積	0.00 m <sup>2</sup>	・・・b
非事業用面積	0.00 m <sup>2</sup>	・・・c
共用面積	0.00 m <sup>2</sup>	・・・a-(b+c)
対象外店舗面積	0.00 m <sup>2</sup>	・・・d ※dはbの内数

★ 事業用面積割合 =  $b / (b+c)$   
 $R = 100.00\%$

※標記の率は参考です。端数処理はしません。

★ 対象外店舗減額割合 =  $1-d/a$   
 $S = 100.00\%$

※標記の率は参考です。端数処理はしません。

(手順2) 補助対象外経費を除外した見積金額(税抜)を事業用経費、非事業用経費、全体影響事業費に区分する。

項目	事業用途のみの事業費(ア)	非事業用途のみの事業費(イ)	全体影響事業費(ウ)	合計
施設費	0 円	0 円	0 円	0 円
設備費	0 円	0 円	0 円	0 円
合計	0 円	0 円	0 円	0 円

(手順3) 次の算式により、按分計算を行い補助金算定経費を算出する。

補助金算定経費 =  $[(ア) + \{(ウ) \times R\}] \times S = 0$  円

※ここで一度円未満切捨てます。 ※さらにもう一度円未満を切捨てます。

※上記内訳 施設費 0 設備費 0

### 《実際に行う工事費用の補助金算定経費の算出》

(手順4) 補助対象施設の利用状況表の **新施設** の各面積から「事業用面積割合」と「対象外店舗減額割合」を算出する。

項目	面積	
延床面積	0.00 m <sup>2</sup>	・・・a
事業用面積	0.00 m <sup>2</sup>	・・・b
非事業用面積	0.00 m <sup>2</sup>	・・・c
共用面積	0.00 m <sup>2</sup>	・・・a-(b+c)
対象外店舗面積	0.00 m <sup>2</sup>	・・・d ※dはbの内数
調整後の対象外店舗面積	0.00 m <sup>2</sup>	・・・e ※eはbの内数

★ 事業用面積割合 =  $b / (b+c)$   
 $R = 100.00\%$

※標記の率は参考です。端数処理はしません。

★ 対象外店舗減額割合 =  $1-e/a$   
 $S = 100.00\%$

※標記の率は参考です。端数処理はしません。

※(事業用面積-対象外店舗面積)の上限は、従前施設の同面積となるため、従前施設を超える部分は対象外店舗面積へ加算することで調整を行う。

(手順5) 補助対象外経費を除外した実際に行う施設(設備)の工事費用の見積金額(税抜)を事業用経費、非事業用経費、全体影響事業費に区分する。

項目	事業用途のみの事業費(ア)	非事業用途のみの事業費(イ)	全体影響事業費(ウ)	合計
施設費	0 円	0 円	0 円	0 円
設備費	0 円	0 円	0 円	0 円
合計	0 円	0 円	0 円	0 円

(手順6) 次の算式により、按分計算を行い補助金算定経費を算出する。

補助金算定経費 =  $[(ア) + \{(ウ) \times R\}] \times S = 0$  円

※ここで一度円未満切捨てます。 ※さらにもう一度円未満を切捨てます。

※上記内訳 施設費 0 設備費 0

### 《採用する補助金算定経費の決定》

採用する補助金算定経費は、上記で算出した金額のいずれか低い方



採用する補助金算定経費 = 0 円

※按分により減額される経費 0

※上記内訳 施設費 0 設備費 0

## 火災保険等受取保険金額の按分

※ 按分が必要な施設について保険金の受領がある場合、当該保険金も按分が必要となります。

### (1) 施設の受取保険金額が明確な場合

$$\begin{array}{|c|} \hline \text{受取保険金額} \\ \hline \text{の按分額} \\ \hline \text{(T)} \\ \hline \end{array} = \frac{\begin{array}{|c|} \hline \text{事業用途面積} \\ \hline \end{array}}{\begin{array}{|c|} \hline \text{事業用途面積} \\ \hline \end{array} + \begin{array}{|c|} \hline \text{非事業用途面積} \\ \hline \end{array}} \times \begin{array}{|c|} \hline \text{受取保険金額} \\ \hline \end{array} = \begin{array}{|c|} \hline \text{ } \\ \hline \end{array}$$

※按分計算書の事業用途面積 b

※補助事業計画書の③の額

※按分計算書の事業用途面積 b

※按分計算書の事業用途面積 c

※補助事業計画書の④の額

### (2) 施設ごとの受取保険金額の内訳がない場合

$$\begin{array}{|c|} \hline \text{受取保険金額} \\ \hline \text{の按分額} \\ \hline \text{(T)} \\ \hline \end{array} = \frac{\begin{array}{|c|} \hline \text{事業用途面積} \\ \hline \end{array}}{\begin{array}{|c|} \hline \text{事業用途面積} \\ \hline \end{array} + \begin{array}{|c|} \hline \text{非事業用途面積} \\ \hline \end{array}} \times \begin{array}{|c|} \hline \text{受取保険金額の合計③を補助対象経} \\ \hline \text{費②により按分し} \\ \hline \text{た額} \\ \hline \end{array} = \begin{array}{|c|} \hline \text{ } \\ \hline \end{array}$$

※按分計算書の事業用途面積 b

※補助事業計画書で算出した

※按分計算書の事業用途面積 b

※按分計算書の事業用途面積 c

④ (仮) の額 (面積按分前の仮の額)

※補助事業計画書の④の額 (面積按分後の④)

# 修理不能設備であることの証明書

令和 年 月 日

(補助金申請者名)

\_\_\_\_\_ 様

住 所  
名 称  
代表者職氏名 印

見積依頼のあった下記の設備については、下記の理由により修理不能であることを証明します。

## 記

補助金申請事業者住所	
補助金申請事業者名称	

被災設備	
設備名称	
メーカー等	
製造年(取得年)	
型番・型式等	
損壊箇所等	
修理不能となる理由	

- ※1 証明者は、被災設備の情報を補助金申請者から入手すること。
- ※2 行が不足する場合は、適宜、追加すること。



# 設備比較証明書(入替のみ)

令和 年 月 日

佐賀県知事 様

住 所  
名 称  
代表者職氏名

令和3年8月豪雨に起因して損壊した下記設備について、複数の設備を様々な性能・仕様・機能等から比較した結果、次の設備が被災した設備と同等若しくは同等以下であると判断したことを証明します。

## 記

補助金申請事業者住所	
補助金申請事業者名称	

	被災設備	比較設備	備 考
メーカー等			
名称			
型番・型式等			
取得(予定)価格	円	円	
取得(予定)時期			

	比較項目	被災設備	比較設備	備 考
1				
2				
3				
4				
5				

- ※1 証明者は、被災設備の情報を補助金申請者から入手すること。
- ※2 被災設備の取得価格は、固定(償却)資産台帳の取得価格を参考に記入すること。
- ※3 被災設備・比較設備の性能等が記載されているカタログ等を添付すること。
- ※4 被災設備が古くカタログ等が入手できない場合は、可能な限りインターネット等で情報を収集し、画面を印刷して添付すること。

# 定額補助を希望する事業者の皆様へ

## 1. 補助対象事業者の要件について

定額補助の対象となるのは、「特定被災事業者」に該当する場合となります。

「特定被災事業者」とは、以下の全ての要件を満たす事業者をいいます。

- (1) 過去数年以内に発生した災害（※1）で被害を受けた、以下のいずれかに該当する事業者
- ①事業用資産への被災が証明できる事業者（直接被害、間接被害）
  - ②災害からの復旧・復興に向けて国等が実施した支援を活用した事業者

(※1) 過去5年以内において佐賀県内で災害救助法が適用された災害は、  
令和元年佐賀豪雨または令和2年7月豪雨です。  
(この他の災害救助法適用災害で該当される場合、個別に県へお問い合わせください。)

- (2) 過去数年以内に発生した災害以降、売上高が20%以上減少（※2）している復興途上にある事業者

(※2) 「過去数年以内に発生した災害」前1年以内の連続する3ヶ月と「令和3年8月豪雨」前の  
応答する3ヶ月の売上高との比較

- (3) 交付申請時において、過去数年以内に発生した災害からの復旧・復興に向けた事業活動に要した債務を抱えており知事が認めた事業者
- (4) 令和3年8月豪雨により、施設・設備が被災し、その復旧または復興を行おうとする事業者
- (5) 令和3年8月豪雨により、施設または設備が被災した被害額に対して、付保割合が30%以上の災害保険・共済等に加入していた事業者。ただし、小規模事業者にあっては、この限りではない。

## 2. 定額補助の上限額について

補助上限額3億円の内、1億円まで定額補助（補助率10/10）となり、1億円を超える分については補助率3/4（あるいは1/2）以内となります。

## 3. 補助事業実施にかかる留意事項について

定額補助を希望する事業者の方は、共通の交付申請手続きに加えて、「1. 補助対象事業者の要件について」の要件を満たすことを確認するための書類として、別紙『チェックリスト（交付申請用）「定額補助」』に記載された書類のご提出が必要です。

別紙「定額補助 要件確認様式」の記入方法の詳細につきましては、「佐賀型商工業者再建補助金 定額補助 交付申請マニュアル」をご覧ください。

その他の申請にかかる手続きや要件については、全ての申請者で共通ですので、「補助事業実施の手引き」、「交付申請書作成マニュアル」、「実績報告書作成マニュアル」をご確認ください。

(別紙)

過去数年以内に発生した災害からの復旧又は復興に向けた事業活動に要した債務の状況確認書

事業者名	
------	--

過去数年以内に発生した災害に起因する債務状況

※どの災害時に、どのような用途を念頭に、どれだけの債務（借入れ）を抱え、現在その債務がどれほど存在しているか等について記載してください。

貼付欄

※過去数年以内に発生した災害に起因する債務の借入日、借入額及び残高がわかる書類を貼付してください。（上記に貼付できないものは、A4 台紙に貼付の上、ホッチキス止め等をお願いします。）

# 定額補助 要件確認様式

申請者名

代表者職氏名

事業者名			
業種		従業員数	人

下記の(1)～(4)のいずれの要件も満たすこと。

## (1) 過去数年以内に発生した災害の影響を受けた事業者

○過去数年以内に被災した災害名

過去5年以内において佐賀県内で災害救助法が適用された災害は、令和元年佐賀豪雨または令和2年7月豪雨です。(いずれかを選択してください)  
※この他の災害救助法適用災害で該当される場合、個別に県へお問い合わせください。

い  
ず  
れ  
か  
1  
つ

- ①過去数年以内に発生した災害における罹災(被災)証明書(写)がある
- ②災害からの復旧・復興に向けて国等が実施した支援の活用実績がわかる書類がある
- ③過去数年以内に発生した災害の影響を受け、業績が悪化したことを示す書類がある  
(以下に記載をお願いします。)

売上高	A 過去災害前(3ヶ月)		B 過去災害後(3ヶ月)	
	年 月 ~	年 月	年 月 ~	年 月
平均	円		平均	円

※時期による売上の変動が大きい事業者は、個別に県にご相談ください。

$$\text{減少率} \left[ \frac{A - B}{A} \right] \times 100 = \boxed{\#DIV/0!} \% \geq 5(\%)$$

(減少率が5%に満たない場合)

過去数年以内に発生した災害の影響を受けたことの説明

## (2) 過去数年以内に発生した災害以降、売上高が20%以上減少している復興途上にある事業者

○過去数年以内に被災した災害名

過去数年以内に発生した災害以降、売上高が20%以上減少している復興途上にあることを確認できる書類がある  
(以下に記載をお願いします。)

売上高	C 過去災害前(3ヶ月)		D 令和3年豪雨災害前(3ヶ月)	
	年 月 ~	年 月	年 月 ~	年 月
平均	円		平均	円

※時期による売上の変動が大きい事業者は、個別に県にご相談ください。

$$\text{減少率} \left[ \frac{C - D}{C} \right] \times 100 = \boxed{\#DIV/0!} \% \geq 20(\%)$$

**(3) 交付申請時において、過去数年以内に発生した災害からの復旧または復興に向けた事業活動に要した債務を抱えており知事が認めた事業者**

チェック欄  
(いずれも)

過去数年以内に被災した災害名

①(別紙)過去数年以内に発生した災害からの復旧又は復興に向けた事業活動に要した債務の状況確認書がある

②過去数年以内に発生した災害からの復旧又は復興に向けた事業活動に要した債務を抱えていることを示す書類がある  
(以下に記載をお願いします。)

債務の状況 (交付申請時)	E 借入金(短期・長期の合算)	F 総資産	G 経常利益
	円	円	円

※交付申請時に提出した決算資料に基づき記載してください。

(次のア i)、ii)、イ i)、ii)の4つのうち、いずれかの要件を満たすこと(小数点第3位以下切り捨て)

ア 総資産に対する債務の割合

い  
ず  
れ  
か  
一  
つ

i)借入金(金融機関)/総資産が全業種の中小企業における割合の平均値以上であること

(申請者の企業規模の全業種における平均)

$$(E/F) \times 100 = \boxed{\#DIV/0!} \% \geq \boxed{\phantom{000}} \% (\ast)$$

※別シート「(参考)債務平均」をご確認ください。

ii)借入金(金融機関)/総資産が申請者の業種の中小企業における割合の平均値以上であること

(申請者の企業規模・業種ごとの割合)

$$(E/F) \times 100 = \boxed{\#DIV/0!} \% \geq \boxed{\phantom{000}} \% (\ast)$$

※別シート「(参考)債務平均」をご確認ください。

イ 経常利益に対する債務の割合

i)借入金(金融機関)/経常利益が全業種の中小企業における割合の平均値以上であること

(申請者の企業規模の全業種における平均)

$$(E/G) \times 100 = \boxed{\#DIV/0!} \% \geq \boxed{\phantom{000}} \% (\ast)$$

※別シート「(参考)債務平均」をご確認ください。

ii)借入金(金融機関)/経常利益が申請者の業種の中小企業における割合の平均値以上であること

(申請者の企業規模・業種ごとの割合)

$$(E/G) \times 100 = \boxed{\#DIV/0!} \% \geq \boxed{\phantom{000}} \% (\ast)$$

※別シート「(参考)債務平均」をご確認ください。

(ア、イの要件をいずれも満たさない場合)

過去数年以内に発生した災害に起因する債務による影響

**(4) 令和3年8月豪雨により施設または設備に対して、付保割合30%以上の災害保険・共済等に加入していた事業者**

ア、イの2つのうち、いずれかの要件を満たすこと(小数点第3位以下切り捨て)

ア 災害保険・共済等の契約上における保険価額に対する約定保険金の割合

い  
ず  
れ  
か  
一  
つ

	保険価額(H)	約定保険金(I)	(I)/(H)
施設			#DIV/0!
設備			#DIV/0!

イ 実被害額に対して実際に受取保険金の割合

	実被害額(J)	保険金(K)	(K)/(J)
施設			#DIV/0!
設備			#DIV/0!

**(5) 令和3年8月豪雨により、施設または設備が被災し、その復旧を行おうとしていることについて**

●本補助金への交付申請書の提出をもって、要件を満たすものとします。

# (記載例) 定額補助 要件確認様式

申請者名 株式会社佐賀

代表者職氏名 佐賀 太郎

事業者名	株式会社佐賀		
業種	卸売業	従業員数	50 人

下記の(1)～(4)のいずれの要件も満たすこと。

## (1) 過去数年以内に発生した災害の影響を受けた事業者

○過去数年以内に被災した災害名

令和元年佐賀豪雨

過去5年以内において佐賀県内で災害救助法が適用された災害は、令和元年佐賀豪雨または令和2年7月豪雨です。(いずれかを選択してください)  
※この他の災害救助法適用災害で該当される場合、個別に県へお問い合わせください。

い  
ず  
れ  
か  
1  
つ

- ①過去数年以内に発生した災害における罹災(被災)証明書(写)がある
- ②災害からの復旧・復興に向けて国等が実施した支援の活用実績がわかる書類がある
- ③過去数年以内に発生した災害の影響を受け、業績が悪化したことを示す書類がある  
(以下に記載をお願いします。)

売上高	A 過去災害前(3ヶ月)		B 過去災害後(3ヶ月)	
	令和元年 4月～令和元年 6月	平均	令和元年 7月～令和元年 9月	平均
		50,000,000 円		48,000,000 円

※時期による売上の変動が大きい事業者は、個別に県にご相談ください。

$$\text{減少率} \left[ \frac{A - B}{A} \right] \times 100 = 4 \% \geq 5(\%)$$

(減少率が5%に満たない場合)

過去数年以内に発生した災害の影響を受けたことの説明

(例)

・過去数年以内に発生した災害により、事業活動に影響が出たこと(流入した土砂の撤去作業に○○○円の支出が生じた/災害により主要な交通網である〇号線の△橋が崩落し通行止めとなり、営業活動が行えなくなったため、売上が減少した/被災により設備を買い替えた等)の説明

## (2) 過去数年以内に発生した災害以降、売上高が20%以上減少している復興途上にある事業者

○過去数年以内に被災した災害名

令和元年佐賀豪雨

過去数年以内に発生した災害以降、売上高が20%以上減少している復興途上にあることを確認できる書類がある  
(以下に記載をお願いします。)

売上高	C 過去災害前(3ヶ月)		D 令和3年豪雨災害前(3ヶ月)	
	令和元年 4月～令和元年 6月	平均	令和3年 4月～令和3年 6月	平均
		50,000,000 円		30,000,000 円

※時期による売上の変動が大きい事業者は、個別に県にご相談ください。

$$\text{減少率} \left[ \frac{C - D}{C} \right] \times 100 = 40 \% \geq 20(\%)$$

(3) 交付申請時において、過去数年以内に発生した災害からの復旧または復興に向けた事業活動に要した債務を抱えており知事が認めた事業者

チェック欄

○過去数年以内に被災した災害名

令和元年佐賀豪雨



①(別紙)過去数年以内に発生した災害からの復旧又は復興に向けた事業活動に要した債務の状況確認書がある



②過去数年以内に発生した災害からの復旧又は復興に向けた事業活動に要した債務を抱えていることを示す書類がある  
(以下に記載をお願いします。)

債務の状況 (交付申請時)	E 借入金(短期・長期の合算)	F 総資産	G 経常利益
	10,000,000 円	100,000,000 円	6,000,000 円

※交付申請時に提出した決算資料に基づき記載してください。

(次のア i)、ii)、イ i)、ii)の4つのうち、いずれかの要件を満たすこと(小数点第3位以下切り捨て)  
ア 総資産に対する債務の割合

満たしているものにチェック

i)借入金(金融機関)/総資産が全業種の中小企業における割合の平均値以上であること

(申請者の企業規模の全業種における平均)

$$(E/F) \times 100 = 10.00 \% \geq 27.3 \% (\text{※})$$

※別シート「(参考)債務平均」をご確認ください。

ii)借入金(金融機関)/総資産が申請者の業種の中小企業における割合の平均値以上であること

(申請者の企業規模・業種ごとの割合)

$$(E/F) \times 100 = 10.00 \% \geq 21.0 \% (\text{※})$$

※別シート「(参考)債務平均」をご確認ください。

イ 経常利益に対する債務の割合

i)借入金(金融機関)/経常利益が全業種の中小企業における割合の平均値以上であること

(申請者の企業規模の全業種における平均)

$$(E/G) \times 100 = 166.66 \% \geq 646.7 \% (\text{※})$$

※別シート「(参考)債務平均」をご確認ください。

ii)借入金(金融機関)/経常利益が申請者の業種の中小企業における割合の平均値以上であること

(申請者の企業規模・業種ごとの割合)

$$(E/G) \times 100 = 166.66 \% \geq 604.9 \% (\text{※})$$

※別シート「(参考)債務平均」をご確認ください。

(ア、イの要件をいずれも満たさない場合)

過去数年以内に発生した災害に起因する債務による影響

・過去数年以内に発生した災害に起因する債務が事業継続の負担になっていること等の説明  
・仮に、債務の一部の返済が行われている場合は、他の支出(本来ならば必要であった/実施しなかった設備投資・人材投資等)を控えるなどの経営努力を積み重ねてきたこと等の説明

(4) 令和3年8月豪雨により施設または設備に対して、付保割合30%以上の災害保険・共済等に参加していた事業者

ア、イの2つのうち、いずれかの要件を満たすこと(小数点第3位以下切り捨て)

ア 災害保険・共済等の契約上における保険価額に対する約定保険金の割合

満たしているものにチェック

	保険価額(A)	約定保険金(B)	(B)/(A)
<input checked="" type="checkbox"/> 施設	50,000,000	20,000,000	40.00
設備			#DIV/0!

イ 実被害額に対して実際に受取保険金の割合

	実被害額(C)	保険金(D)	(D)/(C)
<input type="checkbox"/> 施設			#DIV/0!
設備			#DIV/0!

(5) 令和3年8月豪雨により、施設または設備が被災し、その復旧を行おうとしていることについて

●本補助金への交付申請書の提出をもって、要件を満たすものとします。

(参考)企業規模・業種ごとの債務平均

	借入金(金融機関)/総資産	借入金(金融機関)/経常利益
全業種	26.0%	882.7%
建設業	23.6%	405.7%
製造業	22.5%	635.6%
情報通信業	8.3%	223.3%
運輸業, 郵便業	33.8%	4298.1%
卸売業	21.4%	682.7%
小売業	28.9%	957.2%
不動産業, 物品賃貸業	35.8%	1558.1%
学術研究, 専門・技術サービス業	18.8%	494.1%
宿泊業, 飲食サービス業	43.4%	223.3%
生活関連サービス業, 娯楽業	23.7%	223.3%
サービス業 (他に分類されないもの)	14.7%	372.9%



# 中堅企業・みなし中堅企業の皆様へ

## 1. 中堅企業・みなし中堅企業の定義

### ●「中堅企業」の定義

中小企業支援法に規定される中小企業以外の事業者で、資本金又は出資金が10億円未満の事業者

### ●「みなし中堅企業」の定義

以下のいずれかに該当する中小企業

- (1) 発行済み株式の総数又は出資価額の総額の2分の1以上を同一の中堅企業が所有している
- (2) 発行済み株式の総数又は出資価額の総額の3分の2以上を複数の中堅企業が所有している
- (3) 中堅企業の役員又は職員を兼ねているものが役員総数の2分の1以上を占める

## 2. 補助対象事業者の要件について

●中堅企業・みなし中堅企業に該当する事業者のうち、佐賀型商工業者再建補助金の補助対象事業者となるのは、以下の(1)(2)のいずれも満たす事業者である場合です。

(1) 域内の取引要件として、以下の(ア)(イ)のいずれの要件も満たすこと。

(ア) 2020年度の域内仕入額が総仕入額の50%以上

※(域内仕入額/総仕入額) ≥ 50%

(イ) 2020年度の域内での継続的な取引先中小企業数が10件以上

※域内とは、原則として、佐賀県内とする。

(2) 一定の債務要件として、以下の(ア)(イ)のいずれかの要件を満たすこと。

(ア) 2020年度もしくは直近期の借入金(金融機関)/現金・預金が申請者の業種の中堅企業における割合の平均値以上であること(各業種の平均値は「(別紙)「要件確認様式」に記載)

(イ) 2020年度もしくは直近期の借入金(金融機関)/経常利益が申請者の業種の中堅企業における割合の平均値以上であること(各業種の平均値は「(別紙)「要件確認様式」に記載)

## 3. 補助率について

●補助対象経費の2分の1以内

## 4. 補助事業実施にかかる留意事項について

●中堅企業・みなし中堅企業の方は、共通の交付申請手続きに加え、「1. 中堅企業・みなし中堅企業の定義」及び「2. 補助対象事業者の要件について」の要件を満たすことを確認するための書類として、別紙『チェックリスト(交付申請用)「中堅企業・みなし中堅企業」』に記載された書類のご提出が必要です。

●その他の申請にかかる手続きや要件については、全ての申請者で共通ですので、「補助事業実施の手引き」、「交付申請書作成マニュアル」、「実績報告書作成マニュアル」をご確認ください。

## 中堅企業・みなし中堅企業 要件確認様式

申請者名  
代表者職氏名

いずれかに チェック	{	<input type="checkbox"/>	中堅企業			
		<input type="checkbox"/>	みなし中堅企業（出資企業等の内、中堅企業について下表に記入すること）			
			企業名	業種	従業員数	資本金額
					人	円
					人	円
			人	円		

以下の（１）（２）のいずれの要件も満たすこと。

（１）一定の域内取引要件として、以下の（ア）（イ）のいずれの要件も満たすこと。

なお、域内とは、原則として佐賀県内とする。

（ア）２０２０年度の域内仕入額が総仕入額の５０％以上  
域内仕入額／総仕入額 が５０％以上であること。

域内仕入額（Ａ）	総仕入額（Ｂ）	（Ａ）／（Ｂ）×１００ ≥ ５０％
円	円	％
（備考）		

※原則、２０２０年度の仕入額を記載すること。２０２０年度での記載が難しい場合は、２０２０年度に変わる該当期間（直近３年度以内）を記入し、上記の備考欄にその理由を記載すること。

（イ）前年度の域内での継続的な取引先中小企業者数が１０件以上（任意１０社を記載すること）

件数	取引先名	業種	従業員数	資本金額
件			人	円
			人	円
			人	円
			人	円
			人	円
			人	円
			人	円
			人	円
			人	円
			人	円

※原則、２０２０年度の取引実績を記載すること。ただし、（１）（ア）で２０２０年度以外の実績を用いた場合は、そこで記載したものと同一年度の実績を記載すること。

※契約書や納品書の写し等、取引先との取引実態が把握可能な書類を添付すること。

(2) 一定の債務要件として、以下の(ア)(イ)のいずれかの要件を満たすこと。

(ア) 現金・預金に対する債務の割合

2020年度もしくは直近期の借入金(金融機関) / 現金・預金が申請者の業種の中堅企業における割合の平均値以上であること(各業種の平均値は下記<全産業及び業種別の基準値>による)

(イ) 経常利益に対する債務の割合

2020年度もしくは直近期の借入金(金融機関) / 経常利益が申請者の業種の中堅企業における割合の平均値以上であること(各業種の平均値は下記<全産業及び業種別の基準値>による)

業種	(A) 金融機関からの借入金	<u>(ア)</u> 借入金 / 現金・預金		
	円	$\frac{(A)}{(B)} \times 100$	≥	基準値(下表)
	(B) 現金・預金	%	≥	( % )
	円	(イ) 借入金 / 経常利益		
	(C) 経常利益	$\frac{(A)}{(C)} \times 100$	≥	基準値(下表)
	円	%	≥	( % )

※原則、2020年度または直近期における財務状況を記載すること。

※貸借対照表、損益計算書等、財務状況が確認可能な書類を添付すること。

※金融機関からの借入金は、短期借入金と長期借入金の合計額を記載すること。

<全産業及び業種別の基準値>

業種	借入金 / 現預金	借入金 / 経常利益
全産業	101.5%	321.8%
建設業	28.8%	107.9%
製造業	94.1%	249.5%
情報通信業	16.3%	60.5%
卸売・小売業	89.5%	213.3%
不動産業、物品賃貸業	314.3%	716.8%
学術研究、専門・技術サービス業	104.5%	331.5%
宿泊・飲食サービス業	152.1%	60.5%
生活関連サービス・娯楽業	83.8%	60.5%
サービス業(他に分類されないもの)	80.2%	561.9%

※いずれの業種にも該当しない場合等においては、全産業の基準値を使用すること。

## 中堅企業・みなし中堅企業 要件確認様式

申請者名 (株) 佐賀太郎建設

代表者職氏名 代表取締役 佐賀 太郎 印

いずれかに  
チェック

<input type="checkbox"/>	中堅企業			
<input checked="" type="checkbox"/>	みなし中堅企業（出資企業等の内、中堅企業について下表に記入すること）			
	企業名	業種	従業員数	資本金額
	(株) 佐賀太郎建設	建設業	400人	5億円
			人	円
			人	円

以下の(1)(2)のいずれの要件も満たすこと。

(2) 一定の域内取引要件として、以下の(ア)(イ)のいずれの要件も満たすこと。

なお、域内とは、原則として佐賀県内とする。

(ア) 2020年度の域内仕入額が総仕入額の50%以上

域内仕入額／総仕入額 が50%以上であること。

域内仕入額 (A)	総仕入額 (B)	$(A) / (B) \times 100 \geq 50\%$
30,000,000 円	50,000,000 円	60%
<p>(備考) 2020年度は、常時取引を行っている県内部品メーカー(株)A重工が、工場設備の故障が相次いだため、納入が間に合わず、県外の(株)B社に急遽納入を振り替えた。このことから当該年度の県内仕入れ額がスポット的に減少したため、2018年度の仕入れ額を使用することとした。</p>		

※原則、2020年度の仕入額を記載すること。2020年度での記載が難しい場合は、2020年度に変わる該当期間(直近3年度以内)を記入し、上記の備考欄にその理由を記載すること。

(イ) 前年度の域内での継続的な取引先中小企業者数が10件以上(任意10社を記載すること)

件数	取引先名	業種	従業員数	資本金額
18件	(株) A製造	製造業	300人	3億円
	(株) C製造	製造業	300人	3億円
	(有) D製造	製造業	300人	3億円
	(株) E社	〇〇業(その他業種)	300人	3億円
	Fゴム(株)	ゴム製品製造業	900人	3億円
	G建材	卸売業	100人	1億円
	H商店	小売業	50人	5,000万円
	Iサービス(株)	サービス業	100人	5,000万円
	(株) Jソフト	ソフトウェア業	300人	3億円
	(株) K旅館	旅館業	200人	5,000万円

※原則、2020年度の取引実績を記載すること。ただし、(1)(ア)で2020年度以外の実績を用いた場合は、そこで記載したものと同一年度の実績を記載すること。

※契約書や納品書の写し等、取引先との取引実態が把握可能な書類を添付すること。

(2) 一定の債務要件として、以下の(ア)(イ)のいずれかの要件を満たすこと。

(ア) 現金・預金に対する債務の割合

2020年度もしくは直近期の借入金(金融機関) / 現金・預金が申請者の業種の中堅企業における割合の平均値以上であること(各業種の平均値は下記<全産業及び業種別の基準値>による)

(イ) 経常利益に対する債務の割合

2020年度もしくは直近期の借入金(金融機関) / 経常利益が申請者の業種の中堅企業における割合の平均値以上であること(各業種の平均値は下記<全産業及び業種別の基準値>による)

業種	(A) 金融機関からの借入金	(ア) 借入金 / 現金・預金		
建設業	22,500,000 円	$(A) / (B) \times 100$	≥	基準値(下表)
	(B) 現金・預金	45.0%	≥	(28.8%)
	50,000,000 円	(イ) 借入金 / 経常利益		
	(C) 経常利益	$(A) / (C) \times 100$	≥	基準値(下表)
	15,000,000 円	150.0%	≥	(107.9%)

※原則、2020年度または直近期における財務状況を記載すること。

※貸借対照表、損益計算書等、財務状況が確認可能な書類を添付すること。

※金融機関からの借入金は、短期借入金と長期借入金の合計額を記載すること。

<全産業及び業種別の基準値>

業種	借入金 / 現預金	借入金 / 経常利益
全産業	101.5%	321.8%
建設業	28.8%	107.9%
製造業	94.1%	249.5%
情報通信業	16.3%	60.5%
卸売・小売業	89.5%	213.3%
不動産業、物品賃貸業	314.3%	716.8%
学術研究、専門・技術サービス業	104.5%	331.5%
宿泊・飲食サービス業	152.1%	60.5%
生活関連サービス・娯楽業	83.8%	60.5%
サービス業(他に分類されないもの)	80.2%	561.9%

※いずれの業種にも該当しない場合等においては、全産業の基準値を使用すること。