



見つけました

新たな**佐賀の日本一**


人口密度が高い 佐賀県

佐賀県は、人口41位

人 口		
39	香川県	950,244 人
40	和歌山県	922,584 人
41	佐賀県	811,442 人
42	山梨県	809,974 人
43	福井県	766,863 人
44	徳島県	719,559 人

一方、 人口密度は高い

人 口 密 度		
15	滋賀県	351.9 人/km ²
16	佐賀県	332.5 人/km ²
17	広島県	330.2 人/km ²
18	長崎県	317.7 人/km ²
19	宮城県	316.1 人/km ²
20	三重県	306.6 人/km ²



(出典 令和2年国勢調査)

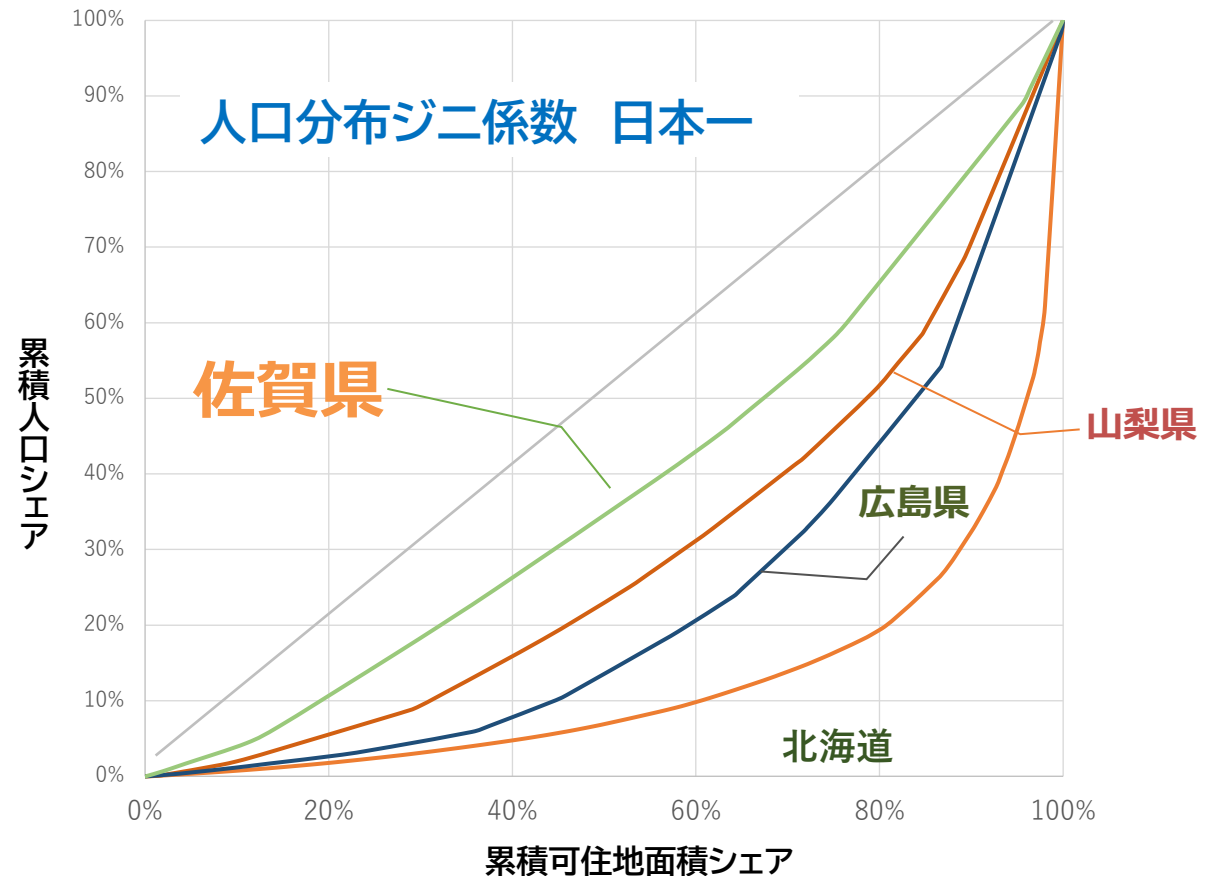
新たな発見 ほどよく人が分散して住んでる県 日本一

順位	都道府県	ジニ係数
1	佐賀県	0.234
2	山口県	0.249
3	静岡県	0.265
4	三重県	0.277
⋮		
16	東京都	0.359
⋮		
40	福岡県	0.487
⋮		
45	京都府	0.566
46	沖縄県	0.619
47	北海道	0.748

(出典 令和2年国勢調査)

人口分布ジニ係数

市区町村ごとの人口の偏りを表す指標
 人口の分散や集中を図る指標として使われる
 ⇒数値が小さいほど 人口の偏りが小さい

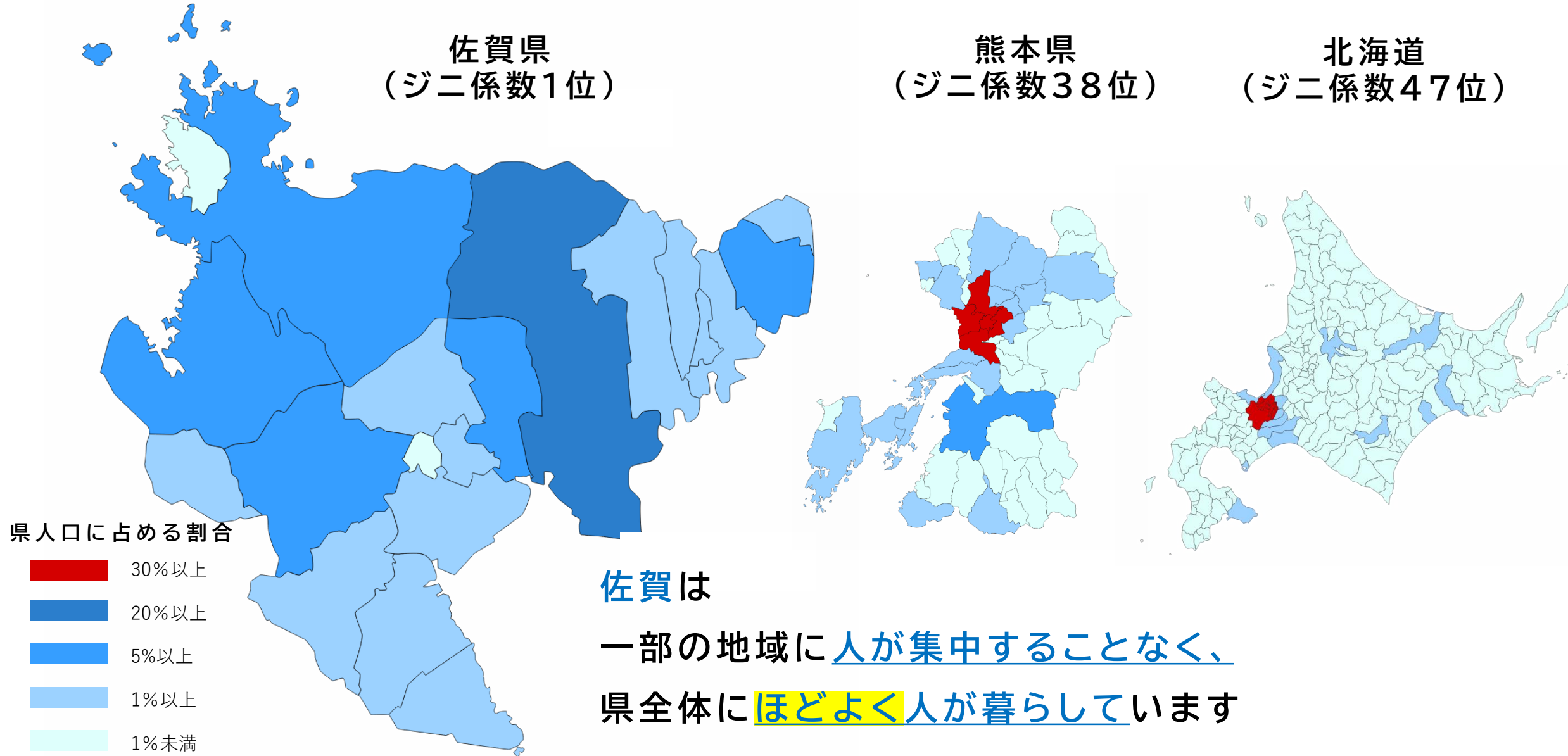


佐賀は全域に、ほどよく人が暮らしている県

佐賀県
(ジニ係数1位)

熊本県
(ジニ係数38位)

北海道
(ジニ係数47位)



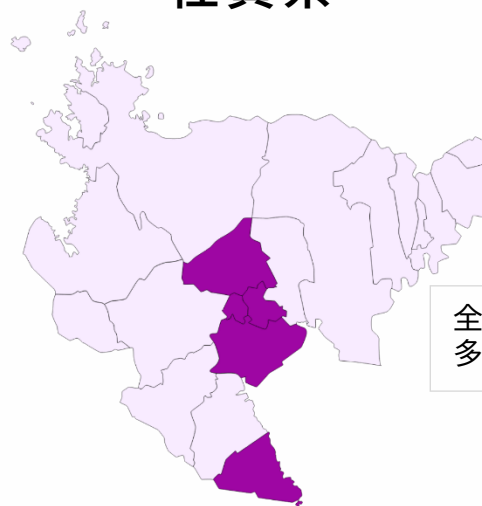
佐賀は
一部の地域に人が集中することなく、
県全体にほどよく人が暮らしています

佐賀は過疎市町村の割合が低い

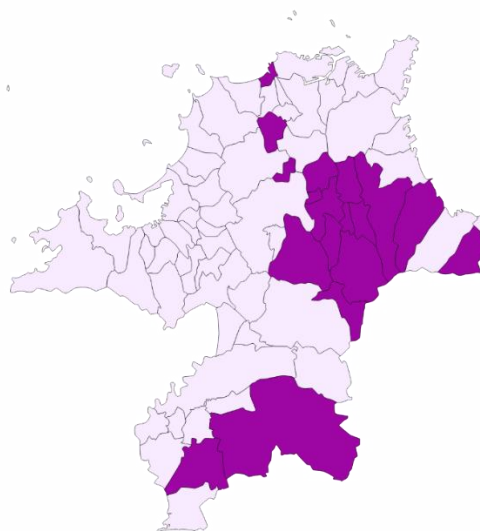
九州各県 「全部過疎」の割合

	全部 過疎	市町村 総数	全部過 疎の割 合
1 佐賀県	5	20	25%
2 福岡県	18	60	30%
3 宮崎県	12	26	46%
4 長崎県	12	21	57%
5 熊本県	26	45	58%
6 大分県	11	18	61%
7 鹿児島県	36	43	84%

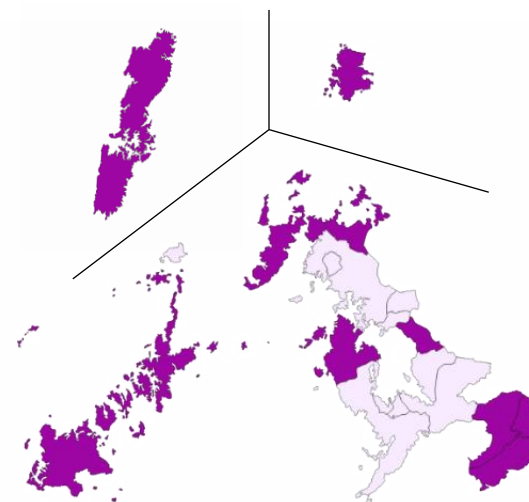
佐賀県

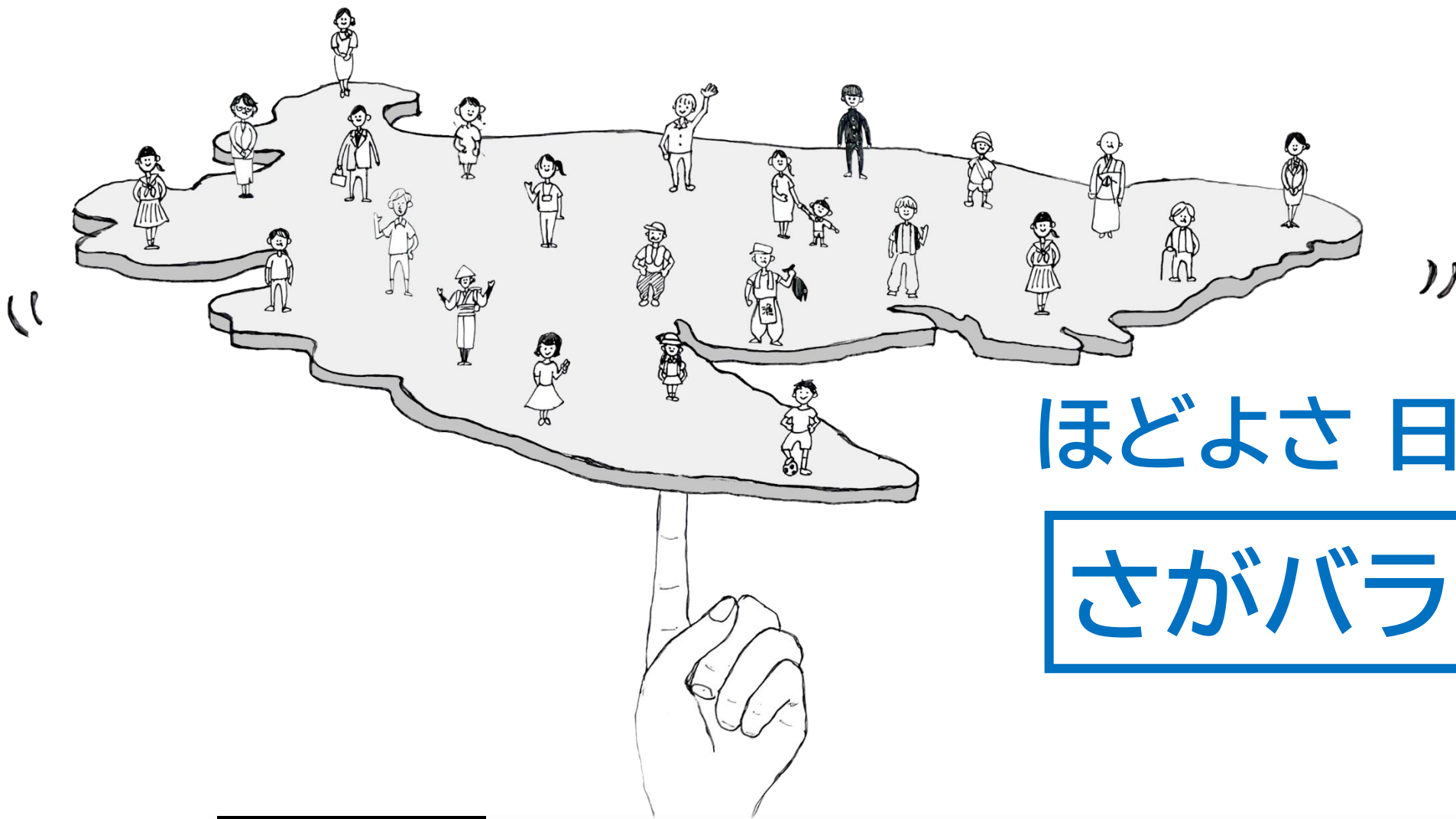


福岡県



長崎県





ほだよさ 日本一！

さがバランス

お問合せ先

佐賀県 政策部

TEL:0952-25-7541

MAIL:sagaseisaku@pref.saga.lg.jp