

# 経営比較分析表

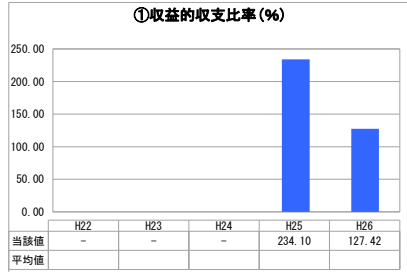
佐賀県 白石町

業務名	業種名	事業名	類似団体区分	
法非適用	下水道事業	特定環境保全公共下水道	D3	
資金不足比率(%)	自己資本構成比率(%)	普及率(%)	有収率(%)	1か月20m <sup>3</sup> 当たり家庭料金(円)
-	該当数値なし	9.76	86.57	3,672

人口(人)	面積(km <sup>2</sup> )	人口密度(人/km <sup>2</sup> )
24,746	99.56	248.55
処理区域内人口(人)	処理区域面積(km <sup>2</sup> )	処理区域内人口密度(人/km <sup>2</sup> )
2,401	0.80	3,001.25

グラフ凡例	
■	当該団体値(当該値)
—	類似団体平均値(平均値)
【	平成26年度全国平均


## 1. 経営の健全性・効率性



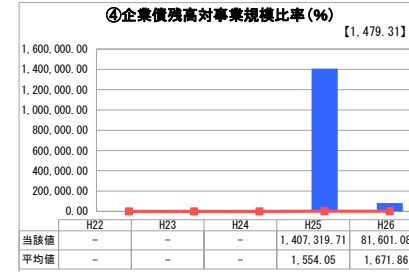
「単年度の収支」



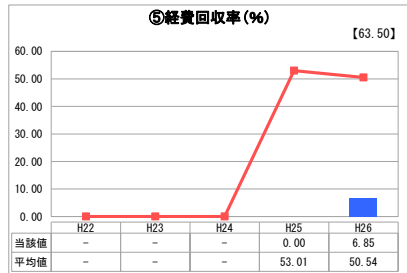
「累積欠損」



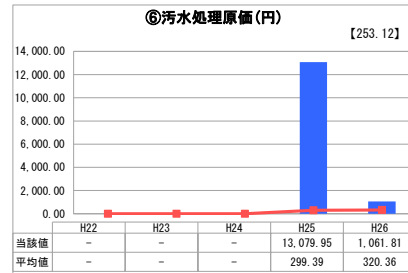
「支払能力」



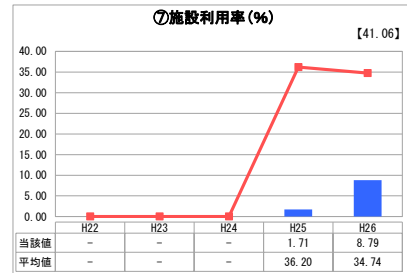
「債務残高」



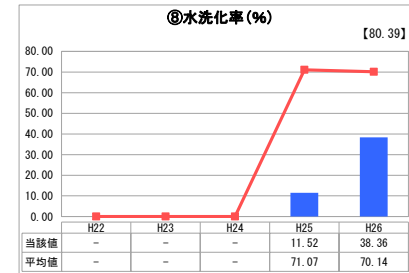
「料金水準の適切性」



「費用の効率性」




「施設の効率性」



「使用料対象の捕捉」

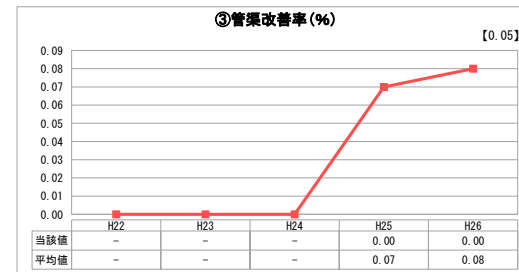
## 2. 老朽化の状況



「施設全体の減価償却の状況」



「管渠の経年化の状況」



「管渠の更新投資・老朽化対策の実施状況」

## 分析欄

### 1. 経営の健全性・効率性について

平成25年12月に供用を開始したため、まだ接続率が低く水洗化率及び施設利用率は、共に類似団体平均値を下回っている。  
また、使用料収入が少ないため、経費回収率が低く、維持管理費や支払利息等を一般会計繰入金等で賄っている。

### 2. 老朽化の状況について

供用開始間もないことから、長寿命化に取り組んでいない。

### 全体総括

供用開始間もない状況であり、今後の面整備の拡大により、さらに接続促進を図り、有収水量の確保と水洗化率の向上に努める。  
また、施設の耐用年数等を考慮し、長寿命化等に取り組んでいく。

※ 法適用企業と類似団体区分が同じため、収益的収支比率の類似団体平均等を表示していません。

※ 平成22年度から平成25年度における各指標の類似団体平均値は、当時の事業数を基に算出していますが、企業債残高対事業規模比率及び管渠改善率については、平成26年度の事業数を基に類似団体平均値を算出しています。