

令和6年度当初予算案の概要

予算編成の考え方

「人を大切に、世界に誇れる佐賀づくり」を基本理念に、本県の飛躍のため、時代に即した施策を時機を逃さず実施する予算を編成

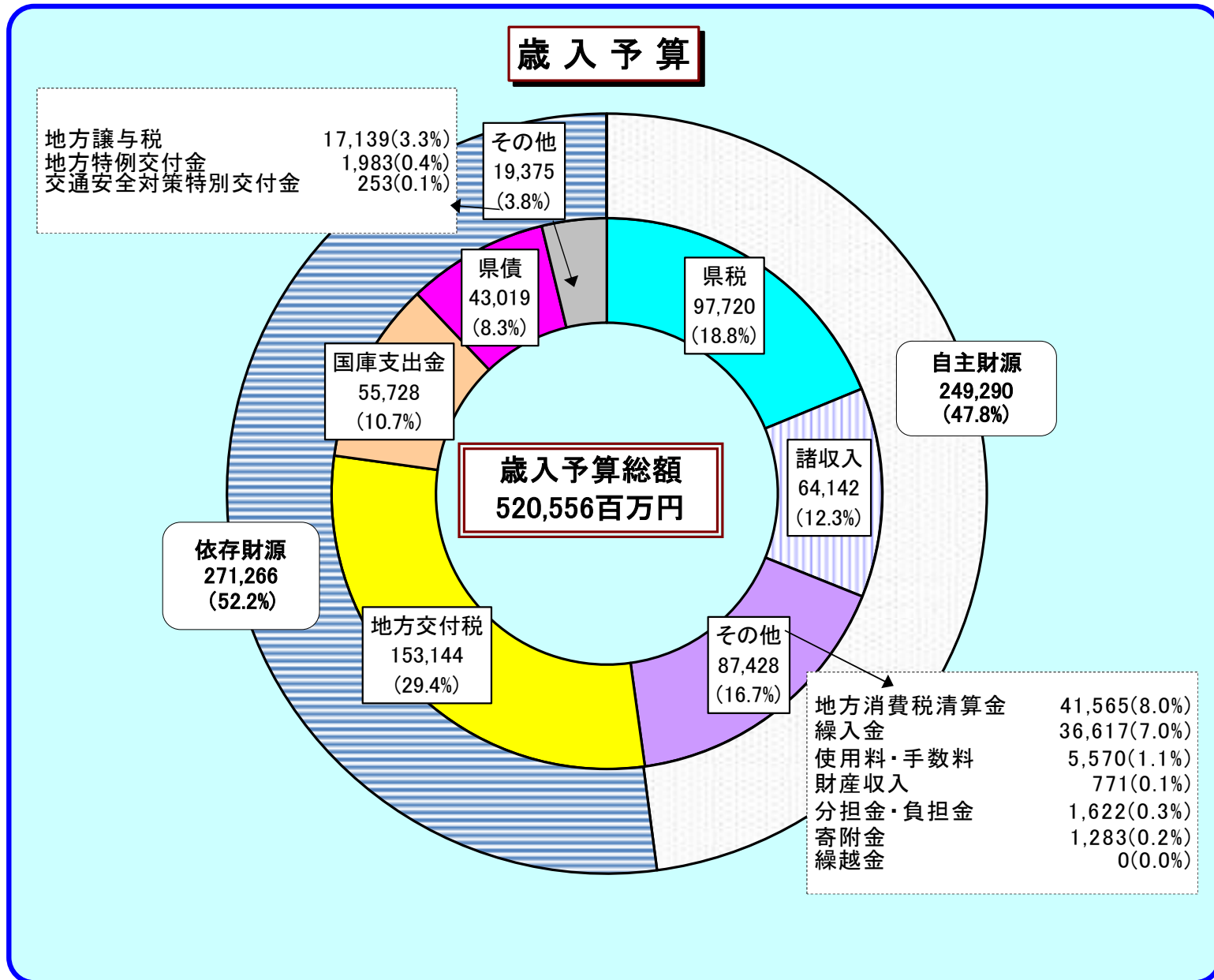
当初予算額

一般会計: 5,205億56百万円(対前年度当初比 159億88百万円減)
特別会計: 約2,089億55百万円(対前年度当初比 約24億51百万円増)

一般会計当初予算の主な増減理由(対前年度当初比)

歳 出	歳 入
【新型コロナウイルス感染症対策: ▲437億円】	
○新型コロナウイルス感染症対応医療提供体制強化事業費 : ▲188億円	○国庫支出金 : ▲245億円 ・新型コロナウイルス感染症緊急包括支援交付金 ▲203億円
○中小企業事業資金貸付金 : ▲171億円	○諸収入 : ▲166億円
【通常分: +277億円】	
○SAGA2024開催経費 : +83億円	○繰入金 : +159億円
○退職手当 : +58億円	○諸収入 : +35億円
○中小企業事業資金貸付金 : +45億円	○県債(臨財債除く) : +25億円
○社会保障関係経費 : +34億円	○一般財源 : +21億円 ・県税等 +50億円 ・地方交付税、臨時財政対策債 ▲29億円

令和6年度一般会計予算案(当初)



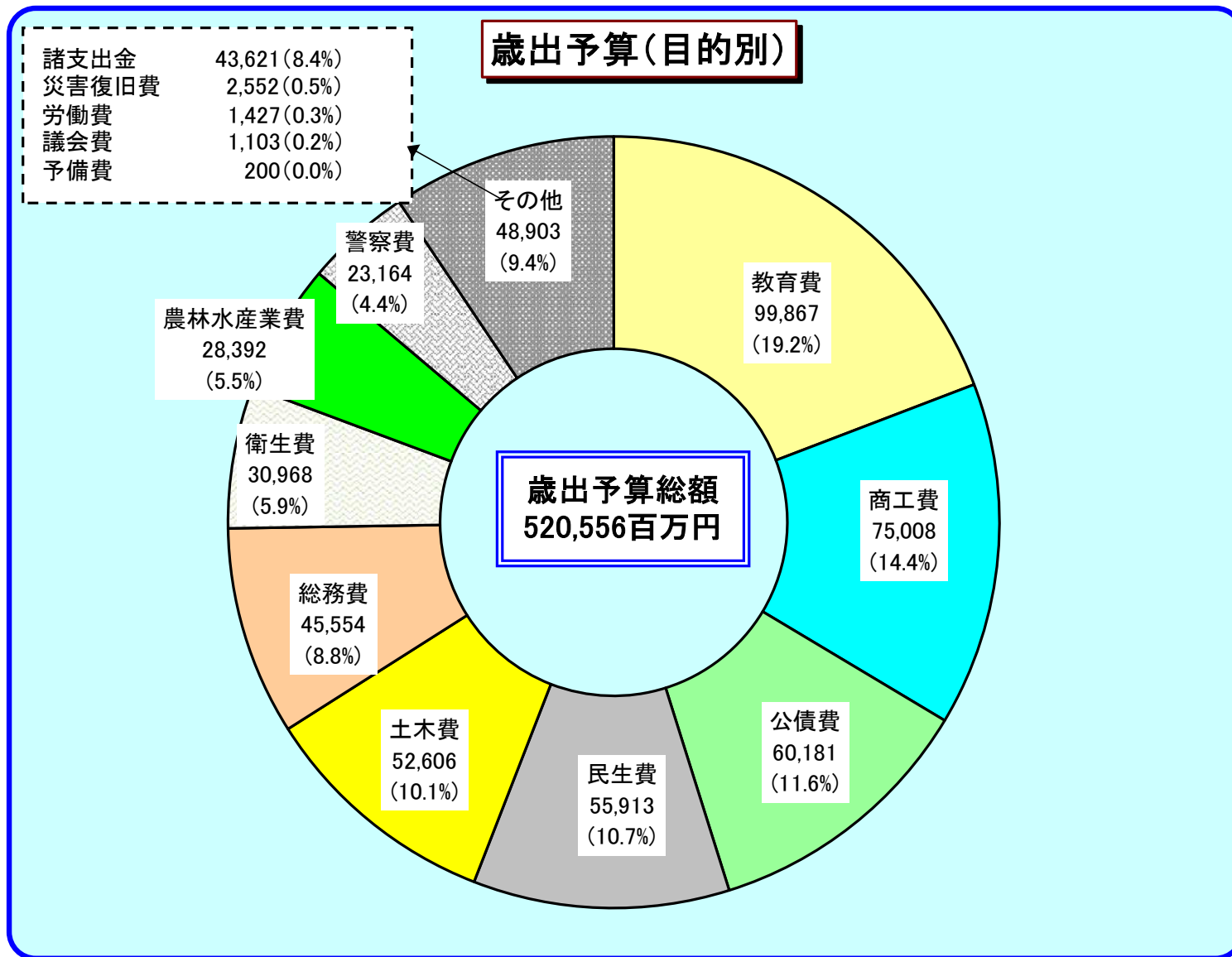
1 目的別歳入歳出予算額調

(歳入)

(単位：千円、%)

会計	項目	令和5年度予算額		令和6年度 予算額 (C)	前年度対比		構成比			備考
		当初 (A)	11月現計 (B)		対当初 (C)/(A)	対11月 (C)/(B)	5年度 当初	5年度 11月	6年度 当初	
一般会計	1 県 税	94,906,000	96,310,000	97,720,000	103.0	101.5	17.7	16.6	18.8	
	2 地方消費税清算金	41,687,000	41,687,000	41,565,000	99.7	99.7	7.8	7.2	8.0	
	3 地方譲与税	16,252,000	16,252,000	17,139,000	105.5	105.5	3.0	2.8	3.3	
	4 地方特例交付金	539,000	553,294	1,983,000	367.9	358.4	0.1	0.1	0.4	
	5 地方交付税	154,786,000	156,724,630	153,144,000	98.9	97.7	28.8	27.0	29.4	
	6 交通安全対策特別交付金	280,521	280,521	252,619	90.1	90.1	0.1	0.0	0.1	
	7 分担金及び負担金	1,385,258	1,840,105	1,621,868	117.1	88.1	0.3	0.3	0.3	
	8 使用料及び手数料	5,688,559	5,694,159	5,569,475	97.9	97.8	1.1	1.0	1.1	
	9 国庫支出金	78,029,786	94,932,180	55,727,713	71.4	58.7	14.5	16.3	10.7	
	10 財産収入	747,943	1,600,655	771,450	103.1	48.2	0.1	0.3	0.1	
	11 寄附金	1,320,005	1,427,908	1,283,377	97.2	89.9	0.2	0.2	0.2	
	12 繰入金	21,990,630	17,333,533	36,616,987	166.5	211.2	4.1	3.0	7.0	
	13 繰越金	100	10,974,140	100	100.0	0.0	0.0	1.9	0.0	
	14 諸収入	77,189,198	79,174,284	64,142,411	83.1	81.0	14.4	13.6	12.3	
	15 県債	41,742,000	56,488,000	43,019,000	103.1	76.2	7.8	9.7	8.3	
	計	536,544,000	581,272,409	520,556,000	97.0	89.6	100.0	100.0	100.0	
特別会計	災害救助基金	83,830	83,830	81,105	96.7	96.7	0.0	0.0	0.0	
	母子父子寡婦福祉資金	224,435	224,435	243,651	108.6	108.6	0.1	0.1	0.1	
	就農支援資金	87,085	87,085	56,384	64.7	64.7	0.0	0.0	0.0	
	小規模企業者等設備導入等事業支援	106,624	311,190	84,656	79.4	27.2	0.1	0.2	0.0	
	財政調整積立金	7,800,361	13,788,361	7,705,451	98.8	55.9	3.8	6.5	3.7	
	証紙	2,981,654	2,981,654	3,541,798	118.8	118.8	1.5	1.4	1.7	
	土地取得	3,137,810	238,072	2,483,792	79.2	1,043.3	1.5	0.1	1.2	
	産業用地造成事業	2,902,465	2,902,465	2,905,946	100.1	100.1	1.4	1.4	1.4	
	林業改善資金	114,284	114,284	113,909	99.7	99.7	0.1	0.1	0.1	
	沿岸漁業改善資金	265,569	265,569	265,549	100.0	100.0	0.1	0.1	0.1	
	公債管理	96,117,994	96,117,994	96,446,233	100.3	100.3	46.6	45.6	46.2	
	育英資金	1,634,679	1,634,679	1,598,398	97.8	97.8	0.8	0.8	0.8	
	港湾整備事業	901,538	906,947	810,454	89.9	89.4	0.4	0.4	0.4	
	佐賀県医療センター好生館貸付金	3,134,023	3,134,023	3,167,051	101.1	101.1	1.5	1.5	1.5	
	国民健康保険事業	87,011,654	88,114,298	89,450,392	102.8	101.5	42.1	41.8	42.8	
	計	206,504,005	210,904,886	208,954,769	101.2	99.1	100.0	100.0	100.0	

令和6年度一般会計予算案(当初)

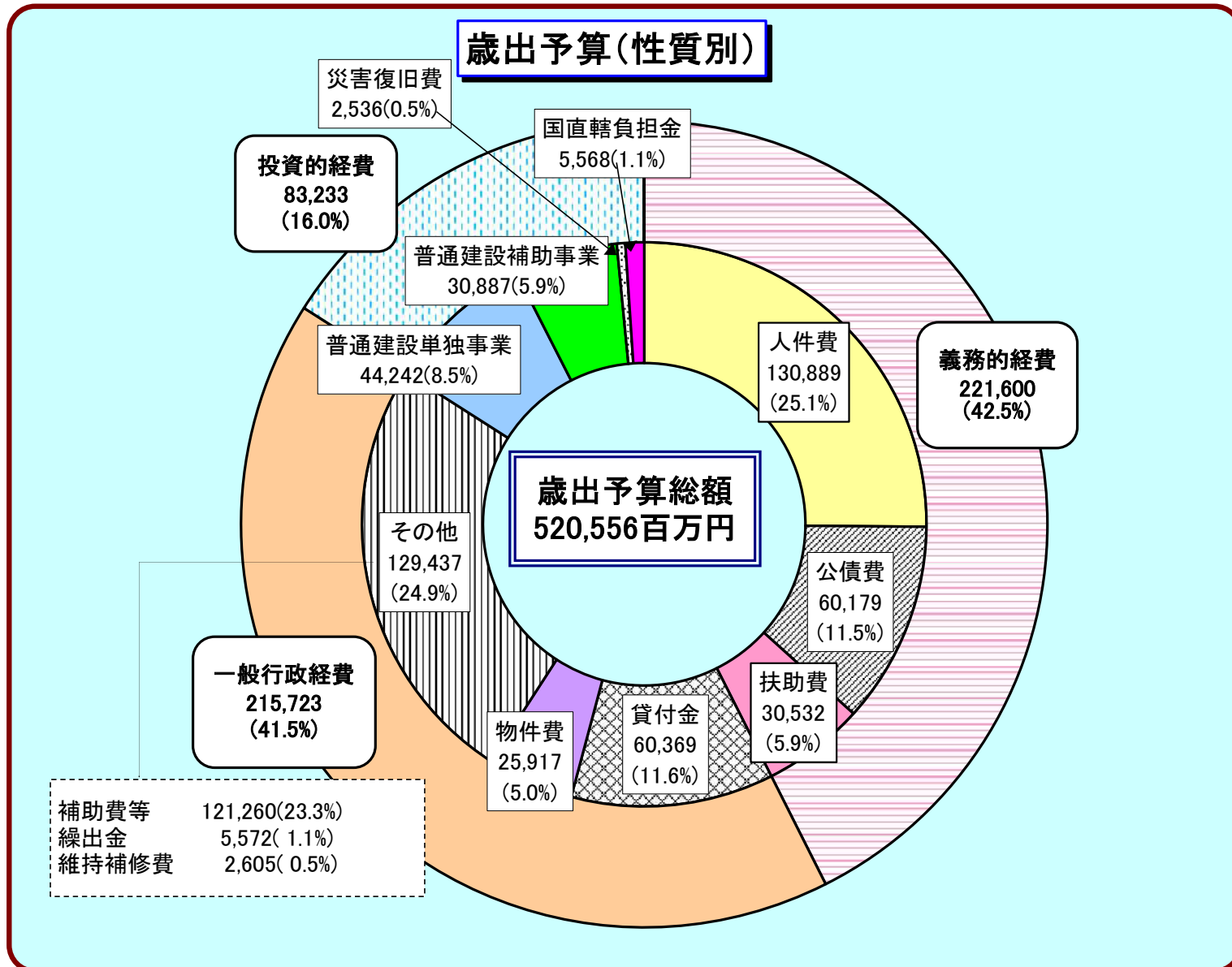


(歳 出)

(単位：千円、%)

会 計	項 目	令和5年度予算額		令和6年度 予算額 (C)	前年度対比		構 成 比			備 考
		当 初 (A)	11月現計 (B)		対当初 (C)/(A)	対11月 (C)/(B)	5年度 当 初	5年度 11 月	6年度 当 初	
一 般 会 計	1 議 会 費	1,113,164	1,129,589	1,103,306	99.1	97.7	0.2	0.2	0.2	
	2 総 務 費	37,172,261	44,256,059	45,553,913	122.5	102.9	6.9	7.6	8.8	
	3 民 生 費	56,170,589	56,576,913	55,913,008	99.5	98.8	10.5	9.7	10.7	
	4 衛 生 費	54,891,351	42,549,619	30,968,101	56.4	72.8	10.2	7.3	5.9	
	5 労 働 費	1,476,955	1,512,060	1,426,549	96.6	94.3	0.3	0.3	0.3	
	6 農 林 水 産 業 費	27,733,844	36,391,416	28,392,372	102.4	78.0	5.2	6.3	5.5	
	7 商 工 費	82,688,384	87,258,970	75,008,425	90.7	86.0	15.4	15.0	14.4	
	8 土 木 費	51,871,229	69,447,812	52,606,059	101.4	75.7	9.7	12.0	10.1	
	9 警 察 費	21,816,692	22,069,385	23,163,623	106.2	105.0	4.1	3.8	4.4	
	10 教 育 費	94,292,688	95,242,750	99,866,639	105.9	104.9	17.6	16.4	19.2	
	11 災 害 復 旧 費	2,362,257	19,883,250	2,552,254	108.0	12.8	0.4	3.4	0.5	
	12 公 債 費	61,584,670	61,584,670	60,181,294	97.7	97.7	11.5	10.6	11.6	
	13 諸 支 出 金	43,169,916	43,169,916	43,620,457	101.0	101.0	8.0	7.4	8.4	
	14 予 備 費	200,000	200,000	200,000	100.0	100.0	0.0	0.0	0.0	
	計	536,544,000	581,272,409	520,556,000	97.0	89.6	100.0	100.0	100.0	

令和6年度一般会計予算案(当初)



2 性質別予算の状況

(一般会計)

(単位：千円、%)

区 分	令和5年度予算額		令和6年度 予算額 (C)	前年度対比		構 成 比			備 考
	当 初 (A)	11月現計 (B)		対当初 (C)/(A)	対11月 (C)/(B)	5年度 当初	5年度 11月	6年度 当初	
1 人 件 費	122,647,473	124,499,487	130,888,524	106.7	105.1	22.9	21.4	25.1	
イ 基 本 給	60,600,710	61,332,236	61,076,334	100.8	99.6	11.3	10.5	11.7	
ロ その他の手当	31,605,498	32,435,155	33,408,095	105.7	103.0	5.9	5.6	6.4	
ハ 退 職 手 当	6,222,795	6,222,795	12,045,160	193.6	193.6	1.2	1.1	2.3	
ニ そ の 他	24,218,470	24,509,301	24,358,935	100.6	99.4	4.5	4.2	4.7	
2 物 件 費	31,198,182	27,846,226	25,916,848	83.1	93.1	5.8	4.8	5.0	
3 維 持 補 修 費	2,517,506	2,532,791	2,605,361	103.5	102.9	0.5	0.4	0.5	
4 扶 助 費	30,694,254	31,770,039	30,531,539	99.5	96.1	5.7	5.5	5.9	
5 貸 付 金	71,803,786	71,803,786	60,369,691	84.1	84.1	13.4	12.4	11.6	
6 そ の 他	129,638,568	127,837,311	121,259,388	93.5	94.9	24.2	22.0	23.3	
7 投 資 的 経 費	(1,024,975)	(1,139,997)	(998,929)						
	80,954,448	122,404,986	83,232,957	102.7	68.2	15.0	21.0	16.0	
(1) 普通建設事業費	(1,024,975)	(1,139,997)	(998,929)						
	73,075,960	95,178,105	75,128,762	102.7	79.0	13.6	16.3	14.4	
イ 補 助 分	(665,590)	(778,023)	(605,384)						
	33,012,723	54,809,360	30,886,745	93.5	56.7	6.1	9.4	5.9	
ロ 単 独 分	(359,385)	(361,974)	(393,545)						
	40,063,237	40,368,745	44,242,017	110.4	109.6	7.5	6.9	8.5	
(2) 災害復旧費									
	2,281,065	19,828,092	2,535,647	111.2	12.8	0.4	3.4	0.5	
イ 補 助 分									
	1,623,873	17,118,325	1,923,552	118.5	11.2	0.3	2.9	0.4	
ロ 単 独 分									
	657,192	2,709,767	612,095	93.1	22.6	0.1	0.5	0.1	
(3) 国直轄事業負担金									
	5,597,423	7,398,789	5,568,548	99.5	75.3	1.0	1.3	1.1	
イ 普通建設事業									
	5,516,231	7,343,631	5,551,941	100.6	75.6	1.0	1.3	1.1	
ロ 災害復旧事業									
	81,192	55,158	16,607	20.5	30.1	0.0	0.0	0.0	
8 公 債 費	61,582,978	61,582,978	60,179,487	97.7	97.7	11.5	10.6	11.5	
9 繰 出 金	5,506,805	10,994,805	5,572,205	101.2	50.7	1.0	1.9	1.1	
10 前年度繰上充用金									
計	536,544,000	581,272,409	520,556,000	97.0	89.6	100.0	100.0	100.0	

注1 ()の金額は、事業費支弁人件費で外数。

注2 投資的経費の前年度対比は、事業費支弁人件費を含む。