

# 1. 令和5年度2月補正予算案の概要

## 予算編成の考え方

11月追加補正予算編成後の情勢の推移に対応するとともに、国の経済対策に伴う施策に加え、物価高騰に対応するための所要額を計上。

## 補正予算額

一般会計:約136億7百万円 減  
特別会計:約38億56百万円 増



## 補正後予算額

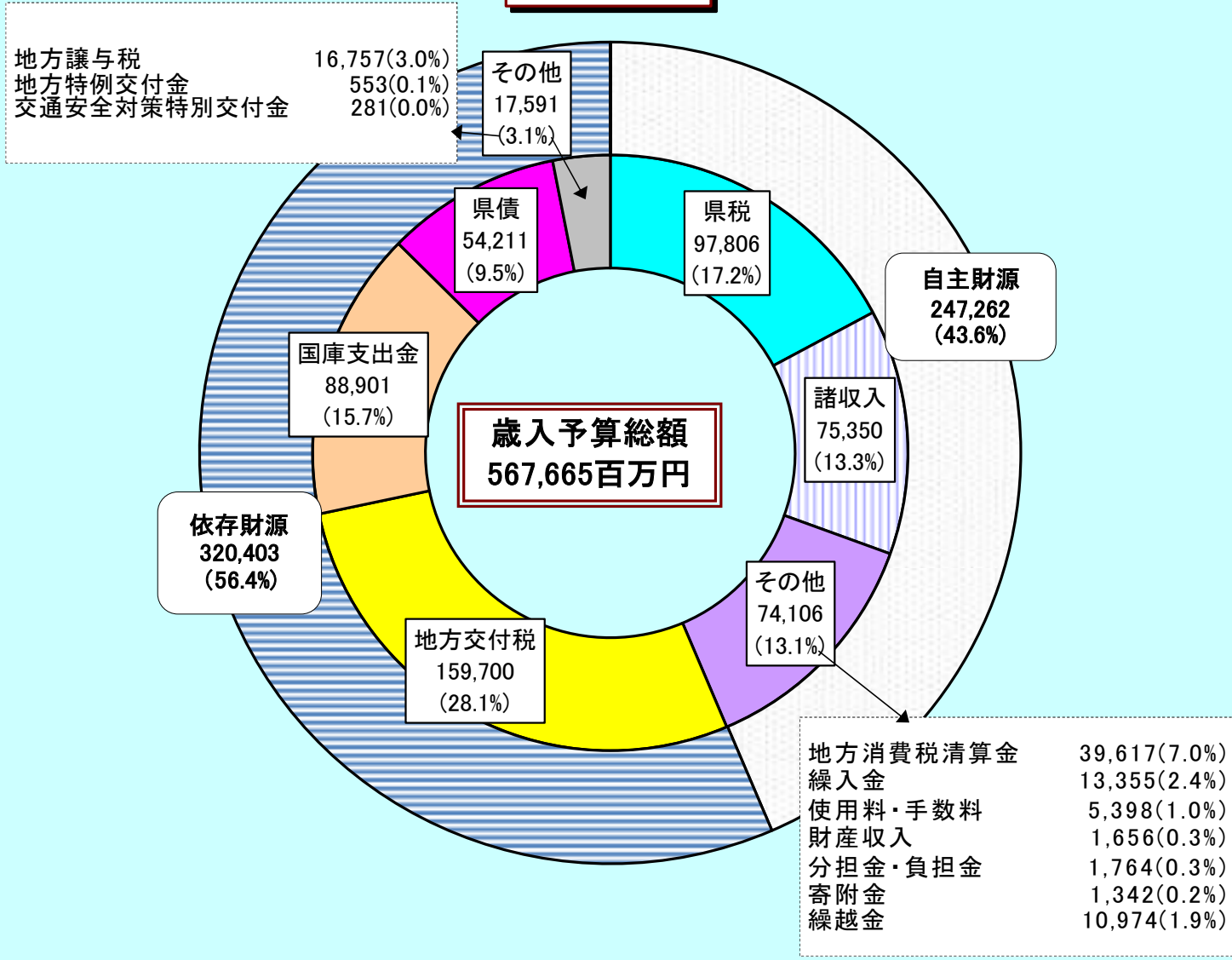
一般会計:約5,676億65百万円  
特別会計:約2,147億61百万円

## 一般会計の主な補正額

歳 出	歳 入
<p><b>【経済対策／物価高騰対策: +60億円】</b></p> <ul style="list-style-type: none"> <li>○吉野ヶ里歴史公園拠点整備事業費 : +10億円</li> <li>○生活基盤施設耐震化等交付金事業費 : +7億円</li> <li>○介護職員等処遇改善事業費 : +6億円</li> </ul>	<ul style="list-style-type: none"> <li>○国庫支出金 : +50億円</li> <li>○県債 : +8億円</li> </ul>
<p><b>【通常分等: ▲196億円】</b></p> <ul style="list-style-type: none"> <li>○新型コロナウイルス感染症対策 : ▲70億円</li> <li>○災害対策(九州北部豪雨災害分) : ▲63億円</li> <li>○歳出不用等 : ▲63億円</li> </ul>	<ul style="list-style-type: none"> <li>○国庫支出金 : ▲110億円</li> <li>○繰入金 : ▲40億円</li> <li>○諸収入 : ▲38億円</li> </ul>

# 令和5年度一般会計予算案(2月補正後)

## 歳入予算



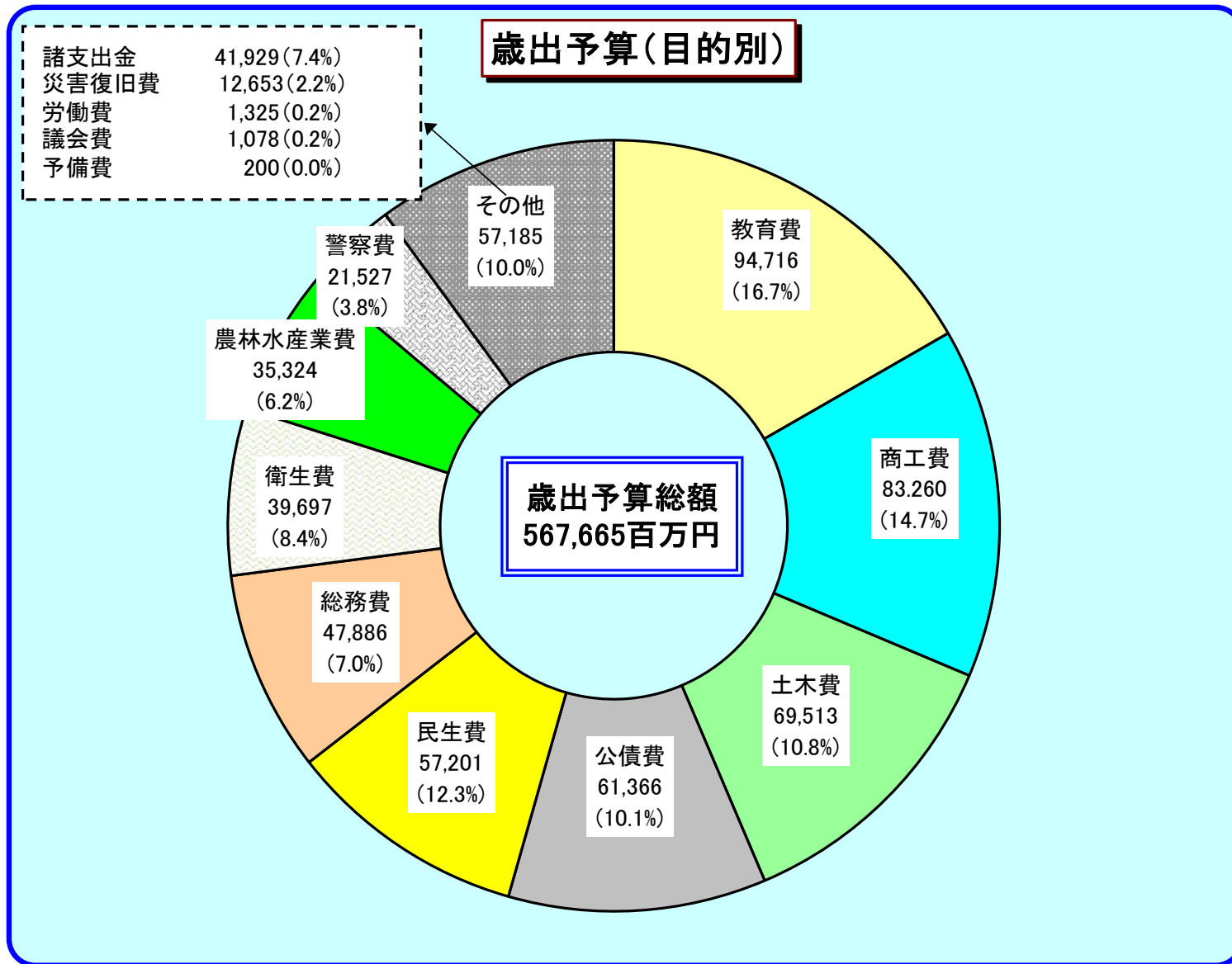
1 目的別歳入歳出予算額調

(歳入)

(単位：千円、%)

会計	項目	令和4年度予算額		令和5年度予算額			前年度対比		構成比			備考
		当初 (A)	最終 (B)	現計	補正額	計 (C)	対当初 (C)/(A)	対最終 (C)/(B)	4年度 当初	4年度 最終	5年度 補正後	
一般会計	1 県 税	95,114,000	96,372,000	96,310,000	1,496,000	97,806,000	102.8	101.5	16.7	16.1	17.2	
	2 地方消費税清算金	37,348,000	39,874,000	41,687,000	△2,070,000	39,617,000	106.1	99.4	6.5	6.7	7.0	
	3 地方譲与税	16,313,000	16,873,144	16,252,000	505,144	16,757,144	102.7	99.3	2.9	2.8	3.0	
	4 地方特例交付金	558,000	563,218	553,294		553,294	99.2	98.2	0.1	0.1	0.1	
	5 地方交付税	151,254,000	158,622,315	156,724,630	2,975,769	159,700,399	105.6	100.7	26.5	26.5	28.1	
	6 交通安全対策特別交付金	297,206	323,925	280,521		280,521	94.4	86.6	0.1	0.1	0.0	
	7 分担金及び負担金	1,695,297	2,023,762	1,840,105	△75,736	1,764,369	104.1	87.2	0.3	0.3	0.3	
	8 使用料及び手数料	5,666,004	5,498,406	5,694,159	△296,180	5,397,979	95.3	98.2	1.0	0.9	1.0	
	9 国庫支出金	89,819,301	114,077,205	94,932,180	△6,031,219	88,900,961	99.0	77.9	15.7	19.0	15.7	
	10 財産収入	852,418	858,390	1,600,655	55,666	1,656,321	194.3	193.0	0.1	0.1	0.3	
	11 寄附金	1,231,621	1,351,588	1,427,908	△86,095	1,341,813	108.9	99.3	0.2	0.2	0.2	
	12 繰入金	18,226,674	14,446,056	17,333,533	△3,978,868	13,354,665	73.3	92.4	3.2	2.4	2.4	
	13 繰越金	100	1,318,133	10,974,140		10,974,140	10,974,140.0	832.6	0.0	0.2	1.9	
	14 諸収入	88,720,379	81,526,303	79,174,284	△3,824,427	75,349,857	84.9	92.4	15.5	13.6	13.3	
	15 県債	63,962,000	65,811,000	56,488,000	△2,277,000	54,211,000	84.8	82.4	11.2	11.0	9.5	
計	571,058,000	599,539,445	581,272,409	△13,606,946	567,665,463	99.4	94.7	100.0	100.0	100.0		
特別会計	災害救助基金	86,348	76,599	83,830	19,130	102,960	119.2	134.4	0.0	0.0	0.1	
	母子父子寡婦福祉資金	161,200	161,200	224,435	13,401	237,836	147.5	147.5	0.1	0.1	0.1	
	就農支援資金	127,554	121,198	87,085	△10,364	76,721	60.1	63.3	0.1	0.1	0.0	
	小規模企業者等設備導入等事業支援	125,965	194,134	311,190	△3,500	307,690	244.3	158.5	0.1	0.1	0.2	
	財政調整積立金	5,400,354	7,262,793	13,788,361	△2,594,909	11,193,452	207.3	154.1	2.8	3.6	5.2	
	証紙	3,388,037	2,547,039	2,981,654	△582,279	2,399,375	70.8	94.2	1.7	1.3	1.1	
	土地取得	5,130,442	2,734,837	238,072	527	238,599	4.7	8.7	2.7	1.4	0.1	
	産業用地造成事業	321,953	2,106,171	2,902,465	△80,198	2,822,267	876.6	134.0	0.2	1.1	1.3	
	林業改善資金	116,666	139,428	114,284	20,664	134,948	115.7	96.8	0.1	0.1	0.1	
	沿岸漁業改善資金	269,947	282,632	265,569	15,407	280,976	104.1	99.4	0.1	0.1	0.1	
	公債管理	86,783,458	86,676,043	96,117,994	3,661,461	99,779,455	115.0	115.1	45.1	43.6	46.5	
	育英資金	1,264,470	1,470,841	1,634,679	88,981	1,723,660	136.3	117.2	0.6	0.7	0.8	
	港湾整備事業	1,783,995	1,792,385	906,947	25,899	932,846	52.3	52.0	0.9	0.9	0.4	
	佐賀県医療センター好生館貸付金	2,517,853	2,144,361	3,134,023	△168,300	2,965,723	117.8	138.3	1.3	1.1	1.4	
国民健康保険事業	85,007,599	90,977,066	88,114,298	3,450,037	91,564,335	107.7	100.6	44.2	45.8	42.6		
計	192,485,841	198,686,727	210,904,886	3,855,957	214,760,843	111.6	108.1	100.0	100.0	100.0		

# 令和5年度一般会計予算案(2月補正後)

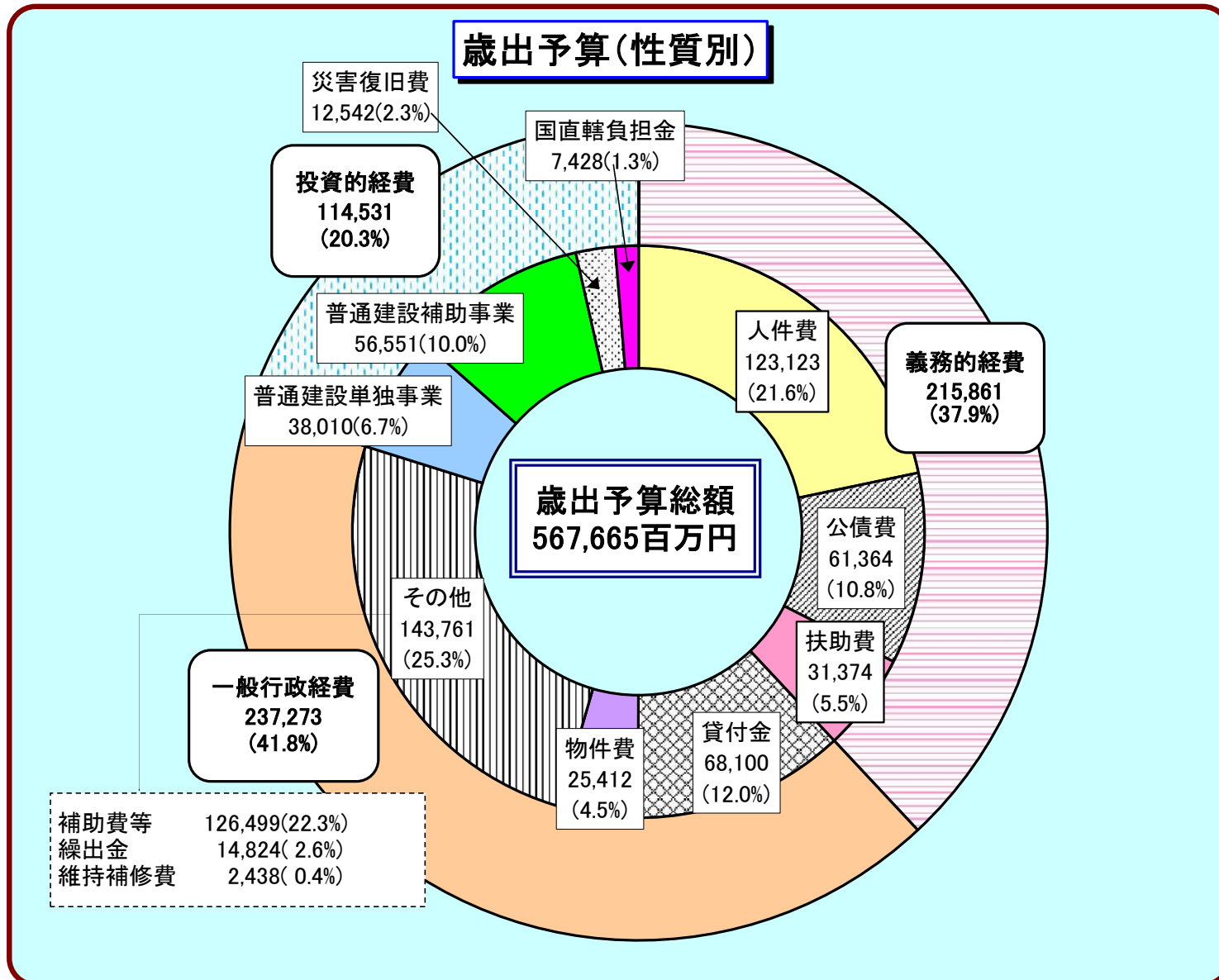


(歳 出)

(単位：千円、%)

会 計	項 目	令和4年度予算額		令和5年度予算額			前年度対比		構 成 比			備 考
		当 初 (A)	最 終 (B)	現 計	補 正 額	計 (C)	対当初 (C)/(A)	対最終 (C)/(B)	4年度 当 初	4年度 最 終	5年度 補正後	
一 般 会 計	1 議 会 費	1,368,445	1,299,552	1,129,589	△52,059	1,077,530	78.7	82.9	0.3	0.2	0.2	
	2 総 務 費	34,013,112	41,591,013	44,256,059	3,630,181	47,886,240	140.8	115.1	6.0	6.9	8.4	
	3 民 生 費	56,903,843	61,523,336	56,576,913	624,506	57,201,419	100.5	93.0	10.0	10.3	10.1	
	4 衛 生 費	54,444,895	56,525,590	42,549,619	△2,852,812	39,696,807	72.9	70.2	9.5	9.4	7.0	
	5 労 働 費	1,537,850	1,344,468	1,512,060	△187,171	1,324,889	86.2	98.5	0.3	0.2	0.2	
	6 農 林 水 産 業 費	32,641,915	34,573,283	36,391,416	△1,066,739	35,324,677	108.2	102.2	5.7	5.8	6.2	
	7 商 工 費	98,821,212	97,924,738	87,258,970	△3,998,654	83,260,316	84.3	85.0	17.3	16.3	14.7	
	8 土 木 費	50,856,816	64,406,744	69,447,812	64,917	69,512,729	136.7	107.9	8.9	10.7	12.3	
	9 警 察 費	21,827,198	21,492,445	22,069,385	△552,538	21,516,847	98.6	100.1	3.8	3.6	3.8	
	10 教 育 費	113,141,321	112,527,381	95,242,750	△526,753	94,715,997	83.7	84.2	19.8	18.8	16.7	
	11 災 害 復 旧 費	5,253,621	4,686,469	19,883,250	△7,230,357	12,652,893	240.8	270.0	0.9	0.8	2.2	
	12 公 債 費	59,981,168	59,755,704	61,584,670	△218,819	61,365,851	102.3	102.7	10.5	10.0	10.8	
	13 諸 支 出 金	40,066,604	41,608,919	43,169,916	△1,240,648	41,929,268	104.6	100.8	7.0	6.9	7.4	
	14 予 備 費	200,000	279,803	200,000		200,000	100.0	71.5	0.0	0.1	0.0	
	計	571,058,000	599,539,445	581,272,409	△13,606,946	567,665,463	99.4	94.7	100.0	100.0	100.0	

# 令和5年度一般会計予算案(2月補正後)



## 2 性質別予算の状況

(一般会計)

(単位：千円、%)

区分	令和4年度予算額		令和5年度予算額			前年度対比		構成比			備考
	当初 (A)	最終 (B)	現計	補正額	計 (C)	対当初 (C)/(A)	対最終 (C)/(B)	4年度 当初	4年度 最終	5年度 補正後	
1 人件費	128,275,385	126,691,560	124,499,487	△1,376,410	123,123,077	96.0	97.2	22.5	21.2	21.6	
イ 基本給	60,833,547	59,767,656	61,332,236	△935,731	60,396,505	99.3	101.1	10.7	10.0	10.6	
ロ その他の手当	31,364,186	31,348,683	32,435,155	△481,056	31,954,099	101.9	101.9	5.5	5.2	5.6	
ハ 退職手当	12,110,067	11,695,509	6,222,795	617,313	6,840,108	56.5	58.5	2.1	2.0	1.2	
ニ その他	23,967,585	23,879,712	24,509,301	△576,936	23,932,365	99.9	100.2	4.2	4.0	4.2	
2 物件費	27,420,665	28,002,057	27,846,226	△2,434,341	25,411,885	92.7	90.8	4.8	4.7	4.5	
3 維持補修費	2,461,698	2,399,646	2,532,791	△95,043	2,437,748	99.0	101.6	0.4	0.4	0.4	
4 扶助費	29,003,518	31,418,660	31,770,039	△396,320	31,373,719	108.2	99.9	5.1	5.2	5.5	
5 貸付金	82,788,430	74,348,914	71,803,786	△3,703,021	68,100,765	82.3	91.6	14.5	12.4	12.0	
6 その他	129,216,322	147,531,374	127,837,311	△1,337,984	126,499,327	97.9	85.7	22.6	24.6	22.3	
	(1,115,602)	(858,004)	(1,139,997)	(△12,068)	(1,127,929)						
7 投資的経費	106,788,775	120,750,522	122,404,986	△7,874,141	114,530,845	107.2	95.1	18.7	20.1	20.3	
	(1,115,602)	(858,004)	(1,139,997)	(△12,068)	(1,127,929)						
(1) 普通建設事業費	95,973,683	109,167,491	95,178,105	△616,627	94,561,478	98.6	87.0	16.8	18.2	16.7	
	(766,448)	(677,863)	(778,023)	(△11,165)	(766,858)						
イ 補助分	40,008,244	55,018,983	54,809,360	1,741,491	56,550,851	140.6	102.9	7.0	9.2	10.0	
	(349,154)	(180,141)	(361,974)	(△903)	(361,071)						
ロ 単独分	55,965,439	54,148,508	40,368,745	△2,358,118	38,010,627	68.1	70.6	9.8	9.0	6.7	
(2) 災害復旧費	5,167,375	4,570,409	19,828,092	△7,286,400	12,541,692	242.7	274.4	0.9	0.8	2.3	
イ 補助分	3,531,511	3,024,495	17,118,325	△6,072,831	11,045,494	312.8	365.2	0.6	0.5	2.0	
ロ 単独分	1,635,864	1,545,914	2,709,767	△1,213,569	1,496,198	91.5	96.8	0.3	0.3	0.3	
(3) 国直轄事業負担金	5,647,717	7,012,622	7,398,789	28,886	7,427,675	131.5	105.9	1.0	1.1	1.3	
イ 普通建設事業	5,561,471	6,896,562	7,343,631	△27,157	7,316,474	131.6	106.1	1.0	1.1	1.3	
ロ 災害復旧事業	86,246	116,060	55,158	56,043	111,201	128.9	95.8	0.0	0.0	0.0	
8 公債費	59,979,641	59,754,177	61,582,978	△218,819	61,364,159	102.3	102.7	10.5	10.0	10.8	
9 繰出金	5,123,566	8,642,535	10,994,805	3,829,133	14,823,938	289.3	171.5	0.9	1.4	2.6	
10 前年度繰上充用金											
計	571,058,000	599,539,445	581,272,409	△13,606,946	567,665,463	99.4	94.7	100.0	100.0	100.0	

注1 ( )の金額は、事業費支弁人件費で外数。

注2 投資的経費の前年度対比は、事業費支弁人件費を含む。