

# 交通安全ニュース

やめよう！佐賀のよかろうもん運転

令和6年

1月号

今月の  
事務局  
だより

- ・令和5年 佐賀県内交通事故死者数 13人
- ・自転車利用者へ告ぐ！ヘルメット着用！自転車保険加入！
- ・2023ミスジャパン吉田愛(佐賀県代表)さんと交通安全立哨活動を実施しました。



佐賀県交通安全  
キャラクター  
マニャー

佐賀県 暮らしの安全安心課  
交通事故防止特別対策室  
Tel:0952-25-7060



SAGA  
BLUE  
PROJECT

# 目次

<b>1 交通事故発生状況</b> .....	<b>2</b>
(1) 交通事故発生状況（令和5年12月末）.....	2
(2) 交通死亡事故発生状況（令和5年12月中）.....	2
(3) 交通死亡事故の分析（令和5年12月末）.....	3
(4) 人身事故の特徴（令和5年12月末）.....	4
<b>2 市町別の交通事故発生状況</b> .....	<b>5</b>
(1) 発生地別の交通死亡事故発生状況（令和5年12月末）.....	5
(2) 発生地別の人身交通事故発生状況（令和5年12月末）.....	6
(3) 居住地別の人身交通事故発生状況（令和5年12月末）.....	7
<b>3 警察署別 人身事故多発交差点</b> .....	<b>8</b>
<b>4 交通事故相談状況</b> .....	<b>9</b>
(1) 交通事故相談の件数 .....	9
(2) 交通事故相談の市町別状況.....	9
(3) 交通事故相談の内容 .....	9
<b>5 事務局だより</b> .....	<b>10</b>
○ 令和5年 佐賀県内交通事故死者数 13人.....	10
○ 自転車利用者に告ぐ！ヘルメット着用！自転車保険加入！ .....	11
○ 2023ミスジャパン吉田愛（佐賀代表）さんと交通安全立哨活動を実施しました..	12
○ 御案内等.....	13

# 1 交通事故発生状況

## (1) 交通事故発生状況（令和5年12月末）

### ○ 全国・九州の交通事故死者数

区分	死者数	前年対比	(増減率)
全国	2,678人	+68人	(+2.6%)
九州	329人	+10人	(+3.1%)
佐賀県	13人	-10人	(-43.5%)

### ○ 県内の交通事故発生状況

区分		令和5年12月末	前年対比	(増減率)	
人身事故	発生件数	3,144件	-94件	(-2.9%)	
	死亡事故	件数	12件	-11件	(-47.8%)
		死者数	13人	-10人	(-43.5%)
	負傷者数	4,037人	-182人	(-4.3%)	
物損事故		21,466件	+1,739件	(+8.8%)	

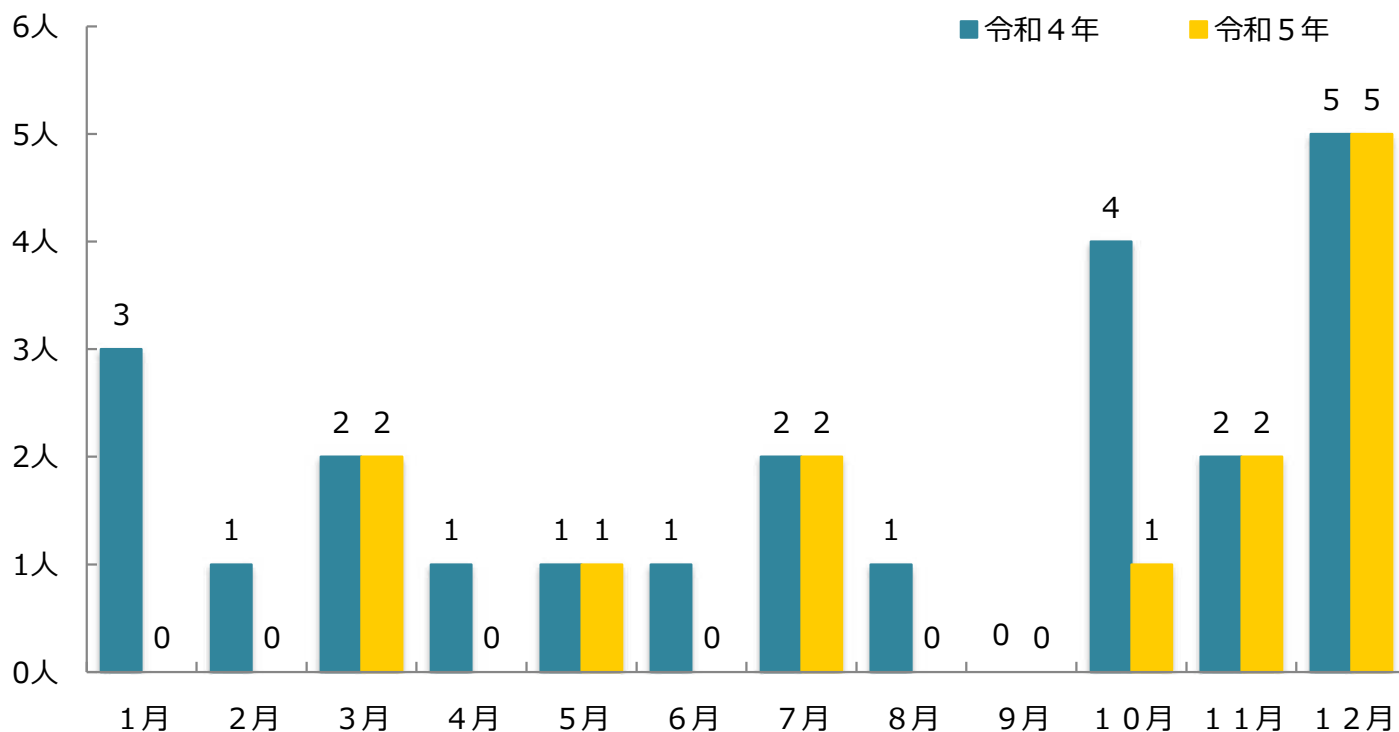
## (2) 交通死亡事故発生状況（令和5年12月中）

番号	月日(曜) 時	天気	発生場所	死亡者				事故の状況
				種別	年齢	性別	住所	
1	12月7日(木) 16時台	晴	佐賀市諸富町 国道	車両 同乗者	83	女	佐賀市	普通乗用自動車×準中型貨物自動車×軽四輪 乗用自動車
					93	女	佐賀市	普通乗用自動車が対向車線にはみ出し、対向車 線を進行してきた準中型貨物自動車に衝突し、押し 戻された準中型貨物自動車の後方から進行して きた軽四輪乗用自動車の後方から進行してきた軽 四輪乗用自動車と衝突したものの
2	12月13日(水) 15時台	晴	鳥栖市今泉町 市道	軽四輪 乗用自 動車	73	女	鳥栖市	軽四輪自動車×中型貨物自動車 軽四輪乗用自動車が何らかの理由により対向車線 にはみ出し、進行してきた中型貨物自動車に衝突 したものの
3	12月18日(月) 6時台	曇	唐津市浜玉町 市道	軽四輪 乗用自 動車	44	男	唐津市	軽四輪乗用自動車の単独事故 軽乗用車が何らかの原因により道路右側の縁石、 電柱に衝突したものの
4	12月18日(月) 6時台	曇	嬉野市嬉野町 里道	歩行者	89	女	嬉野市	普通乗用自動車×歩行者 普通乗用自動車が自宅敷地内駐車場から里道へ 後退する際、後方の歩行者に衝突したものの

○ 状態別・年齢層別死者数

	乳・幼児	小学生	中学生	高校生	24歳以下	25～64歳	65歳以上	合計
四輪車乗車中						1	5	6
二輪車乗車中								0
自転車乗車中						1	1	2
歩行中						2	3	5
その他								0
計	0	0	0	0	0	4	9	13

○ 月別死者数



(3) 交通死亡事故の分析 (令和4年12月末)

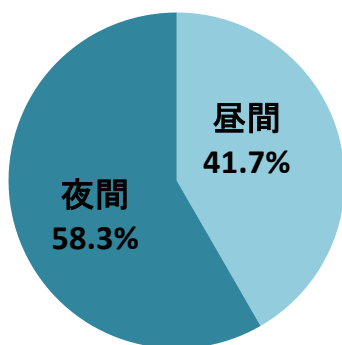
○ 曜日別発生件数

	日曜	月曜	火曜	水曜	木曜	金曜	土曜	合計
曜日別	1	2	2	4	3	0	0	12

○ 時間帯別発生件数

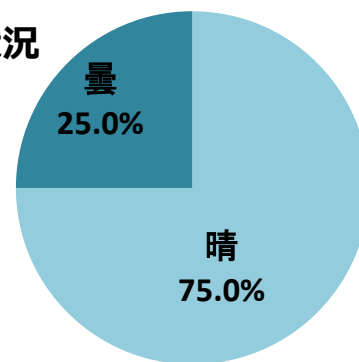
	0～6	7～8	9～16	17～18	19～20	21～23	合計
時間帯別	4	0	4	1	1	2	12

○ 昼夜別発生状況



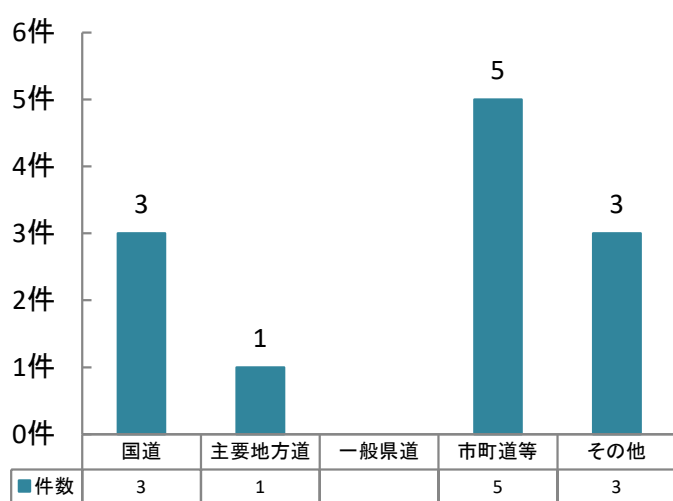
昼間	5件	(41.7%)
夜間	7件	(58.3%)

○ 天候別発生状況

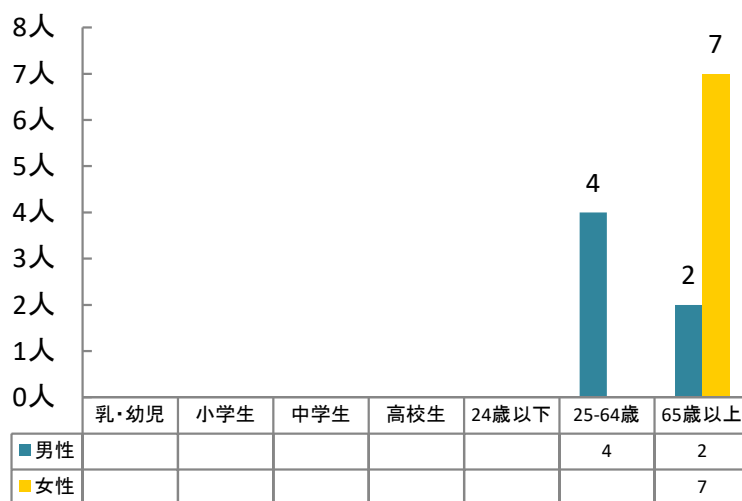


晴	9件	(75.0%)
曇	3件	(25.0%)
雨	0件	(0.0%)
雪	0件	(0.0%)

○ 道路別発生状況



○ 性別・年齢層別死者数



### (4) 人身事故の特徴（令和5年12月末）

- 65歳以上の高齢者が関係した事故が1,249件発生し、全事故の39.7%を占めている。
- 第1原因者を年齢別にみると、高齢者が826件(26.3%)と最も多く、順に若者469件(14.9%)、50歳代が452件(14.4%)となっている。
- 事故類型別では、追突事故が1,295件(41.2%)と最も多く、次に出会い頭事故が768件(24.4%)となっている。
- 道路別では、国道が1,160件(36.9%)と最も多く、順に市町道が882件(28.1%)、県道が824件(26.2%)となっている。
- 原因別(違反別)では、前方不注意が1,121件(35.7%)と最も多く、順に安全不確認が484件(15.4%)、一時停止不履行が285件(9.1%)となっており、前方不注意と安全不確認による事故が全事故の51.0%を占めている。
- 時間別では、8時台が303件(9.6%)と最も多く、順に17時台が285件(9.1%)、7時台が276件(8.8%)となっている。また、通勤通学の時間帯(6~9時台・16~19時台)に1,710件発生し、全事故の54.4%を占めている。

※ ( )は全事故に占める構成率

## 2 市町別の交通事故発生状況

### (1) 発生地別の交通死亡事故発生状況（令和5年12月末）

発生地 市町名	交通事故 死者数	人 口			免許人口			車両台数		
		(人)	1万人当り	順位	(人)	1万人当り	順位	(台)	1万台当り	順位
		R5.12.1	発生件数		R5.12末	発生件数		R5.3.31	発生件数	
佐賀市	4	229,729	0.17	7	157,074	0.25	7	185,346	0.22	5
唐津市	2	112,891	0.18	6	77,415	0.26	6	95,855	0.21	7
鳥栖市	2	74,807	0.27	3	50,517	0.40	3	56,632	0.35	3
多久市	0	17,441	0.00	8	12,457	0.00	8	17,009	0.00	8
伊万里市	1	50,852	0.20	5	35,877	0.28	5	46,605	0.21	6
武雄市	0	46,809	0.00	8	33,225	0.00	8	43,215	0.00	8
鹿島市	2	26,809	0.75	1	19,294	1.04	1	24,967	0.80	1
小城市	1	43,188	0.23	4	31,795	0.31	4	38,904	0.26	4
嬉野市	1	24,870	0.40	2	17,131	0.58	2	22,314	0.45	2
神埼市	0	30,134	0.00	8	22,015	0.00	8	27,682	0.00	8
吉野ヶ里町	0	16,335	0.00	8	11,413	0.00	8	13,443	0.00	8
基山町	0	17,434	0.00	8	12,113	0.00	8	12,824	0.00	8
上峰町	0	9,480	0.00	8	6,858	0.00	8	8,313	0.00	8
みやき町	0	25,538	0.00	8	17,815	0.00	8	21,871	0.00	8
玄海町	0	5,163	0.00	8	3,442	0.00	8	5,493	0.00	8
有田町	0	18,307	0.00	8	13,037	0.00	8	15,970	0.00	8
大町町	0	6,001	0.00	8	4,172	0.00	8	4,880	0.00	8
江北町	0	9,480	0.00	8	6,665	0.00	8	8,377	0.00	8
白石町	0	20,956	0.00	8	15,571	0.00	8	21,860	0.00	8
太良町	0	7,646	0.00	8	5,703	0.00	8	7,812	0.00	8
高速/県外者	0									
不明								80		
県 計	13	793,870	0.16		553,589	0.23		679,452	0.19	

※「発生地」とは、交通事故が発生した市町をいう。各項目について、「交通事故発生件数」は県警交通企画課、「人口」は県（市町別の推計人口）、「免許人口」は県警運転免許課、「自動車台数」は九州運輸局、及び佐賀県軽自動車協会の資料。



## (2) 発生地別の人身交通事故発生状況（令和5年12月末）

発生地 市町名	交通事故 発生件数	人 口			免許人口			車両台数		
		(人)	1万人当り	順位	(人)	1万人当り	順位	(台)	1万台当り	順位
		R5.12.1	発生件数		R5.12末	発生件数		R5.3.31	発生件数	
佐賀市	1,138	229,729	49.54	3	157,074	72.45	3	185,346	61.40	2
唐津市	380	112,891	33.66	9	77,415	49.09	9	95,855	39.64	9
鳥栖市	282	74,807	37.70	7	50,517	55.82	7	56,632	49.80	4
多久市	37	17,441	21.21	18	12,457	29.70	18	17,009	21.75	18
伊万里市	221	50,852	43.46	4	35,877	61.60	4	46,605	47.42	5
武雄市	189	46,809	40.38	5	33,225	56.88	6	43,215	43.73	7
鹿島市	66	26,809	24.62	15	19,294	34.21	15	24,967	26.43	16
小城市	142	43,188	32.88	10	31,795	44.66	10	38,904	36.50	11
嬉野市	69	24,870	27.74	13	17,131	40.28	13	22,314	30.92	13
神崎市	163	30,134	54.09	1	22,015	74.04	2	27,682	58.88	3
吉野ヶ里町	85	16,335	52.04	2	11,413	74.48	1	13,443	63.23	1
基山町	39	17,434	22.37	17	12,113	32.20	16	12,824	30.41	14
上峰町	35	9,480	36.92	8	6,858	51.04	8	8,313	42.10	8
みやき町	102	25,538	39.94	6	17,815	57.26	5	21,871	46.64	6
玄海町	4	5,163	7.75	20	3,442	11.62	20	5,493	7.28	20
有田町	53	18,307	28.95	12	13,037	40.65	12	15,970	33.19	12
大町町	18	6,001	30.00	11	4,172	43.14	11	4,880	36.89	10
江北町	25	9,480	26.37	14	6,665	37.51	14	8,377	29.84	15
白石町	49	20,956	23.38	16	15,571	31.47	17	21,860	22.42	17
太良町	15	7,646	19.62	19	5,703	26.30	19	7,812	19.20	19
高速/県外者	32									
不明								80		
県 計	3,144	793,870	39.60		553,589	56.79		679,452	46.27	

※「発生地」とは、交通事故が発生した市町をいう。各項目について、「交通事故発生件数」は県警交通企画課、「人口」は県（市町別の推計人口）、「免許人口」は県警運転免許課、「自動車台数」は九州運輸局、及び佐賀県軽自動車協会の資料。

### (3) 居住地別の人身交通事故発生状況（令和5年12月末）

居住地 市町名	交通事故 発生件数	人 口			免許人口			車両台数		
		(人)	1万人当り	順位	(人)	1万人当り	順位	(台)	1万台当り	順位
		R5.12.1	発生件数		R5.12末	発生件数		R5.3.31	発生件数	
佐賀市	889	229,729	38.70	2	157,074	56.60	2	185,346	47.96	2
唐津市	352	112,891	31.18	8	77,415	45.47	7	95,855	36.72	5
鳥栖市	127	74,807	16.98	19	50,517	25.14	19	56,632	22.43	19
多久市	62	17,441	35.55	4	12,457	49.77	4	17,009	36.45	6
伊万里市	167	50,852	32.84	6	35,877	46.55	6	46,605	35.83	7
武雄市	151	46,809	32.26	7	33,225	45.45	8	43,215	34.94	8
鹿島市	77	26,809	28.72	10	19,294	39.91	10	24,967	30.84	11
小城市	165	43,188	38.21	3	31,795	51.89	3	38,904	42.41	3
嬉野市	66	24,870	26.54	13	17,131	38.53	12	22,314	29.58	13
神崎市	141	30,134	46.79	1	22,015	64.05	1	27,682	50.94	1
吉野ヶ里町	56	16,335	34.28	5	11,413	49.07	5	13,443	41.66	4
基山町	32	17,434	18.35	18	12,113	26.42	18	12,824	24.95	17
上峰町	23	9,480	24.26	17	6,858	33.54	16	8,313	27.67	16
みやき町	69	25,538	27.02	11	17,815	38.73	11	21,871	31.55	10
玄海町	3	5,163	5.81	20	3,442	8.72	20	5,493	5.46	20
有田町	47	18,307	25.67	14	13,037	36.05	14	15,970	29.43	14
大町町	16	6,001	26.66	12	4,172	38.35	13	4,880	32.79	9
江北町	24	9,480	25.32	15	6,665	36.01	15	8,377	28.65	15
白石町	65	20,956	31.02	9	15,571	41.74	9	21,860	29.73	12
太良町	19	7,646	24.85	16	5,703	33.32	17	7,812	24.32	18
高速/県外者	593									
不明								80		
県 計	3,144	793,870	39.60		553,589	56.79		679,452	46.27	

※「居住地」とは、交通事故原因者が居住している市町をいう。各項目について、「交通事故発生件数」は県警交通企画課、「人口」は県（市町別の推計人口）、「免許人口」は県警運転免許課、「自動車台数」は九州運輸局、及び佐賀県軽自動車協会の資料。



### 3 警察署別 人身事故多発交差点

令和5年中

警察署	交差点名	発生件数	警察署	交差点名	発生件数	
佐賀南	佐大南	5	神埼	神埼橋西	4	
	枝吉東	5		地蔵橋	4	
	多布施1丁目	5		鳥の隈南	4	
	八戸(R207)	5		神崎市神埼本堀	3	
	牛島宿	4		丁太田	3	
	高伝寺入口	4		鳥栖	古賀町南	6
	至誠会病院前	4	三養基高校入口		4	
	袋	4	西島		4	
	高太郎	3	乗目		3	
	新村橋	3	赤井手		3	
	大財三丁目	3	長野北		3	
	天神郵便局西	3	小城		三日月浄化センター入口	4
	田代2丁目	3			遠江	3
	南佐賀	3		前満江	3	
北川副小学校西	3	唐津	田中	6		
佐賀北	佐賀中部病院西		7	大土井	5	
	SAGAアリーナ前		7	赤水	4	
	ほほえみ館入口		4	東唐津	4	
	卸団地入口		4	古代の森会館前	3	
	高木瀬西六丁目		4	長松大橋	3	
	佐賀駅南口南		4	唐津南高校前	3	
	佐賀学園高校東		4	北坊主町	3	
	土井		4	養母田	3	
	尼寺		4	和多田	3	
	玄海橋		3	伊万里	上伊万里	4
	惣座		3		長浜工業団地入口	3
	大和工業団地(信号)		3	武雄	小越	3
	致遠館中学・高校前		3		二俣	3
	天神橋	3	白石	東分	3	
二俣	3	鹿島	御神松	3		
八戸溝南	3					
肥前国庁前	3					

## 4 交通事故相談状況

### (1) 交通事故相談の件数

年度累計：令和5年12月末

区分	前月末計	12月			累計
		新規	継続	計	
面接	5	1	0	1	6
電話	39	2	2	4	43
弁護士	10	0	0	0	10
文書	0	0	0	0	0
合計	54	3	2	5	59

### (2) 交通事故相談の市町別状況

市・町	12月	累計	市・町	12月	累計	市・町	12月	累計
佐賀市	3	32	嬉野市	0	0	大町町	0	1
唐津市	0	0	神埼市	0	2	江北町	0	1
鳥栖市	0	3	吉野ヶ里町	2	12	白石町	0	1
多久市	0	1	基山町	0	0	太良町	0	0
伊万里市	0	0	上峰町	0	3			
武雄市	0	2	みやき町	0	3	県外	0	0
鹿島市	0	0	玄海町	0	0	不明(匿名)	0	2
小城市	0	3	有田町	0	0	合計	5	66

### (3) 交通事故相談の内容

相談の要旨	主たる相談	被害者	加害者
賠償責任者	0	0	0
賠償額の算定	13	10	3
過失の程度	5	2	3
示談の仕方	7	5	2
示談解決後の変更取消	0	0	0
債務不履行	0	0	0
自賠責保険の請求等	5	4	1
労災社会保険等の適用	0	0	0
訴訟調停の利用	0	0	0
身体障害者の更生	0	0	0
生計の維持	0	0	0
各種福祉施設の利用	0	0	0
各種援護措置の利用	0	0	0
その他	36	29	7
計	66	50	16

## 5 事務局だより

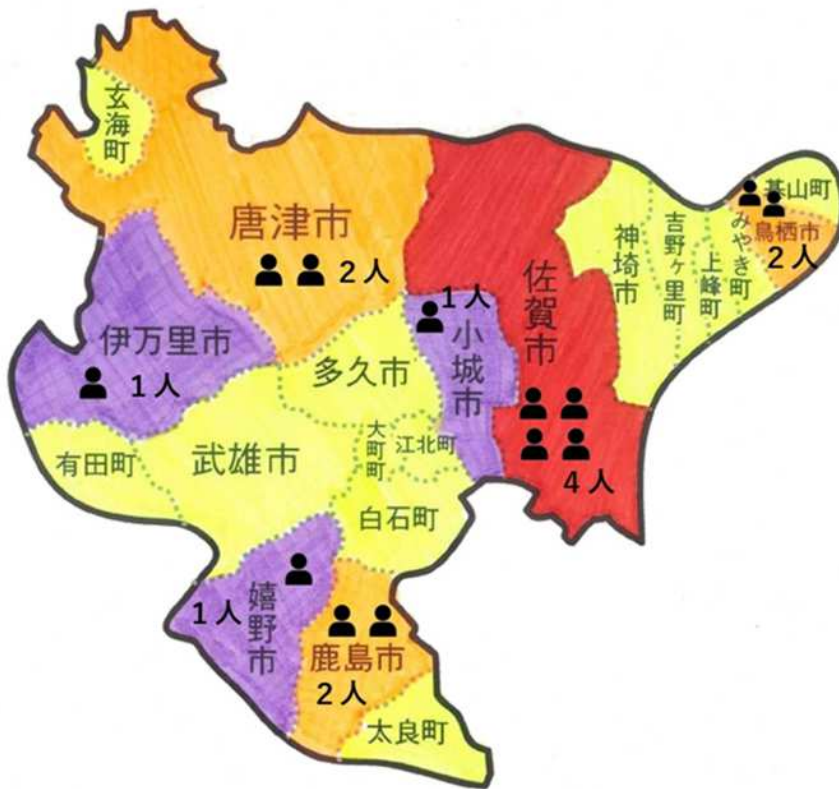
# 令和5年

# 佐賀県内交通事故死者数

# 13人

(交通死亡事故件数 12件)

### 発生地別 佐賀県の交通事故死者数

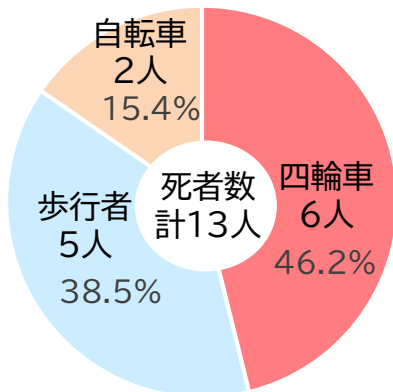


令和5年の交通事故死者数は、13人で前年より10人少なく、佐賀県では戦後最も少なかった1948(昭和23)年の22人の記録を塗り替え、佐賀県史上最少となりました。死者数13人は全国最少であり、前年比減少率43.5%で全国1位でした。

また、人口10万人当たりの死者数は1.62人で、前年の2.85人を大きく下回り、全国ベスト3位でした。

発生地別で地図に表すと、左の図のようになります。基山町、みやき町、上峰町、吉野ヶ里町、神埼市、多久市、江北町、大町町、白石町、武雄市、有田町、太良町、玄海町では交通事故の発生がありませんでした。

### 状態別交通事故死者数



交通死亡事故類	件数 (計12件)	事故詳細
単独(自損)事故	4件	四輪車単独 2件 自転車単独 2件
四輪車×四輪車の事故	3件	3件すべて 対向車線へのはみだしが原因!
車両×歩行者	5件	四輪車と歩行者 4件 列車と歩行者 1件

#### — 交通事故に起こさない・遭わないための注意事項 —

※車のドライバーは、緊張感を持った運転をし、歩行者を見かけたら思いやり運転を心がけましょう。



※歩行者は無理な横断はせず、ハンドサインでの横断の意思表示と安全確認をしっかり行いましょう。また、夜間は明るい服装や反射材等を身に付けましょう。



# 自転車利用者に告ぐ！ ヘルメット着用！自転車保険加入！

道路交通法の改正により、  
全ての自転車利用者に  
ヘルメット着用が  
**努力義務化**  
(令和5年4月1日施行)

大切な命を守るため  
自転車を利用する際は  
乗車用ヘルメットの着用を。



電動キックボードを  
利用する時にも乗車用  
ヘルメットの着用が  
**努力義務化**  
(令和5年7月1日施行)



## 努力義務

### 自転車保険加入 の努力義務化

●自転車損害賠償責任保険等へ  
加入しましょう。

自転車事故の

高額賠償事例

自転車乗車中の小学生が歩行者と衝突し  
歩行者が意識不明の重体となった事故

(平成25年7月4日 神戸地方裁判所)

**約 9,500万円**

万が一の事故に備え、自転車保険に加入しましょう

### 自転車乗車中のヘルメット着用状況別の致死率

致死率

平成30年～令和4年合計(警察庁資料より)

約2.1倍



ヘルメット着用

ヘルメット未着用





# 2023ミスジャパン吉田愛（佐賀代表）さんと交通安全立哨活動を実施しました



1月10日は『110番の日』！

昨年ミス・ジャパンでグランプリに輝いた県職員のを吉田愛さんが交通安全や緊急性のない110番を控えるよう呼びかけました。

モラージュ佐賀で買い物客を前に、交通事故などを想定した110番通報の実演後、県庁前交差点に移動して、佐賀南警察署の皆さんとともにハンドポップを持ってドライバーや自転車の利用者らに交通安全を呼びかけるため、立哨活動を行いました。

一人ひとりが『ゆずる心』と『待つゆとり』をもち、交通マナーを守り安全運転を心がけましょう。



一日警察署長に就任した  
2023ミスジャパン吉田愛（佐賀県代表）さん

佐賀県の全人身事故の  
約4割が  
追突事故！！



## 佐賀県の交通事故び特徴 令和5年12月末

事故類型  
人身事故発生数



道路別  
人身交通事故



原因別  
人身事故発生数



発生時間帯



# 御案内等

## 交通安全ビデオ教材を貸し出しています

### 一般向け

- 無事故でGO！セイフティ・ドライブのポイント
- 危険を予測・回避するポイント命はひとつ！
- 飲酒運転 許されない犯罪
- 危険！自動車運転中のスマホ  
事故発生のメカニズム
- 点灯せ！心のヘッドライト  
～歩行者と交通事故を防ぐ運転の心得～

### 高齢者向け

- 高齢者の自転車と歩行立場かわれば  
気も変わる
- 三遊亭小遊三の高齢者の交通安全
- 沼田爆の高齢ドライバーの交通安全

### 幼児・小学生向け

- 忍者玉丸 ルールを守って交通安全!!の巻
- ズッコケ三人組のこうつうあんぜん
- はなかつぱの交通安全
- むしむし村の交通安全
- 三太郎とかぐや姫の交通安全



佐賀県交通安全キャラクター  
マニャー



幼稚園・保育園、学校、職場  
などの交通安全教室に  
ぜひ御活用ください！

### 【お問い合わせ先】

佐賀県くらしの安全安心課  
交通事故防止特別対策室  
TEL 0952-25-7060  
※貸出期間は概ね2週間です。

## 写真を募集中です！！

各地区で実施された交通安全活動中の  
写真や、ユニークな交通安全広報グッズの  
写真などありましたら、右記事務局までお送  
りください。応募写真の  
中から交通安全ニュース  
の表紙に掲載させていた  
だきます。



## 御応募いただいた方には粗品 (交通安全グッズ)を差し上げます！

### 【送付先】

事務局 〒840-8570  
佐賀市城内一丁目1番59号  
佐賀県くらしの安全安心課  
交通事故防止特別対策室 宛  
【Mail】[kurashianzen@pref.saga.lg.jp](mailto:kurashianzen@pref.saga.lg.jp)



## 交通事故相談所の御案内

交通事故の当事者でお困りの方は、お気軽  
に御相談ください。  
電話相談のほか、来所相談（要予約）  
にも対応。毎月第2、第4金曜日には弁護士  
による無料相談もあります。（要予約）



### 御相談はこちらへ

### 佐賀県交通事故相談所

**TEL : 0952-25-7061**

【相談受付時間】9：00～16：00

土・日・祝日（年末年始を除く）  
も相談をお受けします。  
相談は無料です。



佐賀県交通事故相談所の御案内

検索

