

交通安全ニュース

やめよう！佐賀のよかろうもん運転

令和6年

4月号

今月の事務局だより

- ・ 春の交通安全県民運動 出発式を実施しました
- ・ 新小学1年生へ ランドセルカバー贈呈式
- ・ JAFさまから猫好きにおくる交通まにや〜ぶつくを寄贈いただきました！
- ・ 自転車のルール遵守とマナーアップ運動



佐賀県交通安全
キャラクター
マニャー

佐賀県 暮らしの安全安心課
交通事故防止特別対策室
Tel:0952-25-7060



SAGA
BLUE
PROJECT

目次

1 交通事故発生状況	2
(1) 交通事故発生状況（令和6年3月末）.....	2
(2) 交通死亡事故発生状況（令和6年3月中）.....	2
(3) 交通死亡事故の分析（令和6年3月末）.....	3
(4) 人身事故の特徴（令和6年3月末）.....	4
2 市町別の交通事故発生状況	5
(1) 発生地別の交通死亡事故発生状況（令和6年3月末）.....	5
(2) 発生地別の人身交通事故発生状況（令和6年3月末）.....	6
(3) 居住地別の人身交通事故発生状況（令和6年3月末）.....	7
3 交通事故相談状況	8
(1) 交通事故相談の件数	8
(2) 交通事故相談の市町別状況.....	8
(3) 交通事故相談の内容	8
4 事務局だより	9
○ 春の交通安全県民運動 出発式を実施しました.....	9
○ 新小学1年生へ ランドセルカバー贈呈式	10
○ JAFさまから“猫好きにおくる交通まにゃ〜ぶつく”を寄贈いただきました.....	11
○ 自転車のルール遵守とマナーアップ運動.....	12
○ 御案内等.....	13

1 交通事故発生状況

(1) 交通事故発生状況（令和6年3月末）

○ 全国・九州の交通事故死者数

区分	死者数	前年対比	(増減率)
全国	582人	-31人	(-5.1%)
九州	83人	-3人	(-3.5%)
佐賀県	7人	+5人	(+250.0%)

○ 県内の交通事故発生状況

区分		令和6年3月末	前年対比	(増減率)
人身事故	発生件数	677件	-119件	(-14.9%)
	死亡事故	件数	+5件	(+250.0%)
		死者数	7人	+5人
	負傷者数	885人	-136人	(-13.3%)
物損事故		5,353件	+310件	(+6.1%)

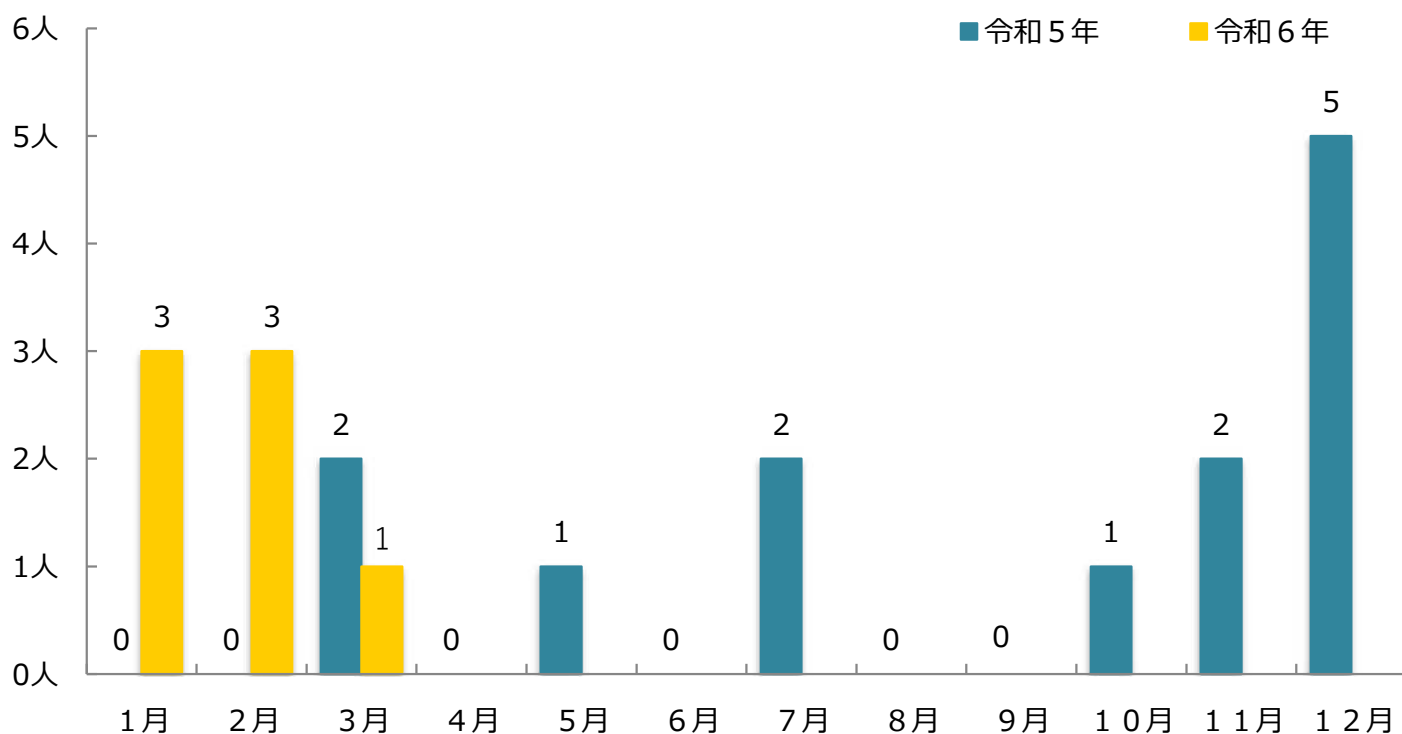
(2) 交通死亡事故発生状況（令和6年3月中）

番号	月日(曜) 時	天気	発生場所	死亡者				事故の状況
				種別	年齢	性別	住所	
1	3月6日(火) 21時台	雨	西松浦郡有田町 国道 202号	歩行者	49	男	有田町	軽四輪貨物自動車×歩行者×軽四輪貨物自動車 軽四貨が道路横断中の歩行者と衝突し、さらに、同歩行者が対向してきた軽四貨と衝突し、歩行者が死亡

○ 状態別・年齢層別死者数

	乳・幼児	小学生	中学生	高校生	24歳以下	25～64歳	65歳以上	合計
四輪車乗車中						2	1	3
二輪車乗車中								0
自転車乗車中							1	1
歩行中						1	2	3
その他								0
計	0	0	0	0	0	3	4	7

○ 月別死者数



(3) 交通死亡事故の分析 (令和6年3月末)

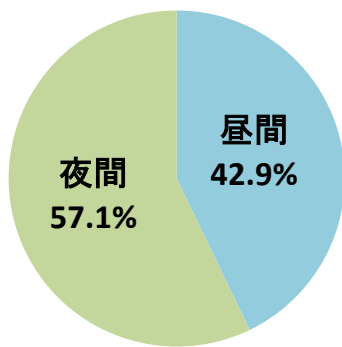
○ 曜日別発生件数

	日曜	月曜	火曜	水曜	木曜	金曜	土曜	合計
曜日別	2	2	0	1	1	1	0	7

○ 時間帯別発生件数

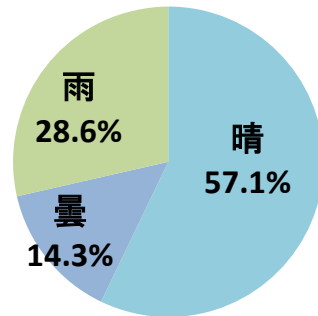
	0～6	7～8	9～16	17～18	19～20	21～23	合計
時間帯別	2	0	3	1	0	1	7

○ 昼夜別発生状況



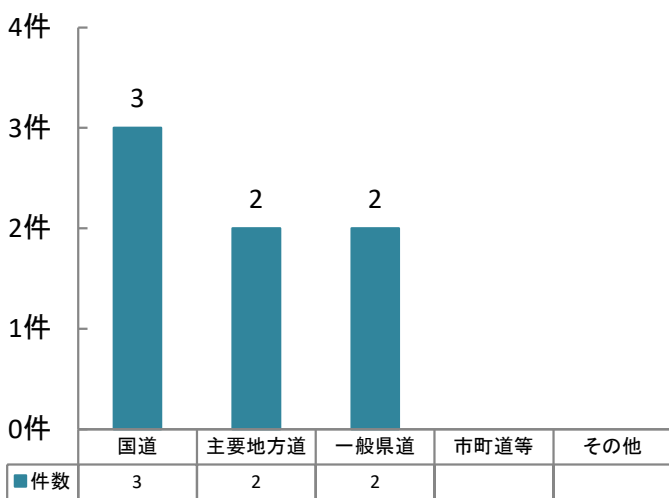
昼間	3件	(42.9%)
夜間	4件	(57.1%)

○ 天候別発生状況

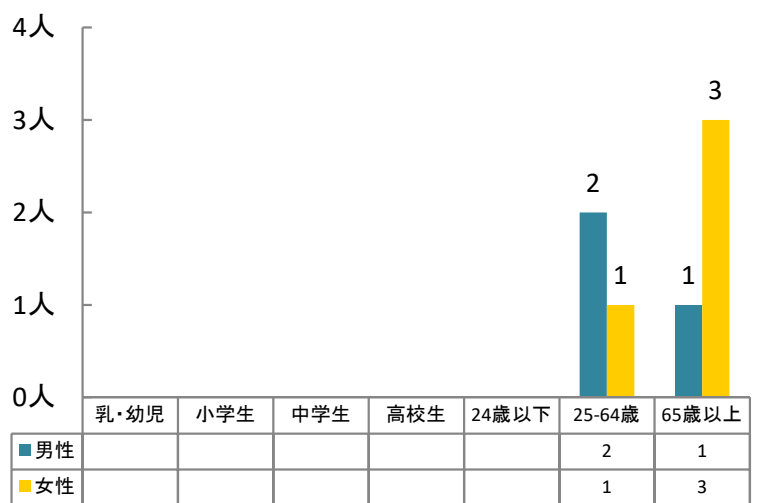


晴	4件	(57.1%)
曇	1件	(14.3%)
雨	2件	(28.6%)
雪	0件	(0.0%)

○ 道路別発生状況



○ 性別・年齢層別死者数



(4) 人身事故の特徴 (令和6年3月末)

- 65歳以上の高齢者が関係した事故が289件発生し、全事故の42.7%を占めている。
- 第1原因者を年齢別にみると、高齢者が194件(28.7%)と最も多く、順に40歳代が102件(15.1%)、若者及び50歳代がそれぞれ92件(13.6%)となっている。
- 事故類型別では、追突事故が265件(39.1%)と最も多く、次に出会い頭事故が159件(23.5%)となっている。
- 道路別では、国道が226件(33.4%)と最も多く、順に市町道が217件(32.1%)、県道が184件(27.2%)となっている。
- 原因別(違反別)では、前方不注意が248件(36.6%)と最も多く、順に安全不確認が153件(22.6%)、一時不停止が49件(7.2%)となっており、前方不注意と安全不確認による事故が全事故の59.2%を占めている。
- 時間別では、18時台が71件(10.5%)と最も多く、順に17時台が56件(8.3%)、8時が50件(7.4%)となっている。また、通勤通学の時間帯(6～9時・16時～19時台)に363件発生し、全事故の53.6%を占めている。

※ ()は全事故に占める構成率

2 市町別の交通事故発生状況

(1) 発生地別の交通死亡事故発生状況（令和6年3月末）

発生地 市町名	交通事故 死者数	人 口			免許人口			車両台数		
		(人)	1万人当り	順位	(人)	1万人当り	順位	(台)	1万台当り	順位
		R6.3.1	発生件数		R6.3末	発生件数		R5.3.31	発生件数	
佐賀市	0	229,203	0.00	6	157,275	0.00	6	185,346	0.00	6
唐津市	2	112,528	0.18	4	77,401	0.26	4	95,855	0.21	4
鳥栖市	1	74,713	0.13	5	50,643	0.20	5	56,632	0.18	5
多久市	0	17,399	0.00	6	12,437	0.00	6	17,009	0.00	6
伊万里市	1	50,726	0.20	3	35,859	0.28	3	46,605	0.21	3
武雄市	0	46,655	0.00	6	33,298	0.00	6	43,215	0.00	6
鹿島市	0	26,761	0.00	6	19,283	0.00	6	24,967	0.00	6
小城市	1	43,121	0.23	2	31,878	0.31	2	38,904	0.26	2
嬉野市	0	24,751	0.00	6	17,135	0.00	6	22,314	0.00	6
神埼市	0	30,088	0.00	6	22,029	0.00	6	27,682	0.00	6
吉野ヶ里町	0	16,327	0.00	6	11,417	0.00	6	13,443	0.00	6
基山町	0	17,409	0.00	6	12,123	0.00	6	12,824	0.00	6
上峰町	0	9,499	0.00	6	6,884	0.00	6	8,313	0.00	6
みやき町	0	25,500	0.00	6	17,837	0.00	6	21,871	0.00	6
玄海町	0	5,131	0.00	6	3,431	0.00	6	5,493	0.00	6
有田町	2	18,236	1.10	1	12,988	1.54	1	15,970	1.25	1
大町町	0	5,971	0.00	6	4,166	0.00	6	4,880	0.00	6
江北町	0	9,470	0.00	6	6,669	0.00	6	8,377	0.00	6
白石町	0	20,879	0.00	6	15,541	0.00	6	21,860	0.00	6
太良町	0	7,599	0.00	6	5,687	0.00	6	7,812	0.00	6
高速/県外者	0									
不明								80		
県 計	7	791,966	0.09		553,981	0.13		679,452	0.10	

※「発生地」とは、交通事故が発生した市町をいう。各項目について、「交通事故発生件数」は県警交通企画課、「人口」は県（市町別の推計人口）、「免許人口」は県警運転免許課、「自動車台数」は九州運輸局、及び佐賀県軽自動車協会の資料。

(2) 発生地別の人身交通事故発生状況（令和6年3月末）

発生地 市町名	交通事故 発生件数	人 口			免許人口			車両台数		
		(人)	1万人当り	順位	(人)	1万人当り	順位	(台)	1万台当り	順位
		R6.3.1	発生件数		R6.3末	発生件数		R5.3.31	発生件数	
佐賀市	252	229,203	10.99	2	157,275	16.02	2	185,346	13.60	2
唐津市	79	112,528	7.02	11	77,401	10.21	11	95,855	8.24	12
鳥栖市	61	74,713	8.16	7	50,643	12.05	6	56,632	10.77	6
多久市	5	17,399	2.87	19	12,437	4.02	19	17,009	2.94	19
伊万里市	41	50,726	8.08	8	35,859	11.43	7	46,605	8.80	9
武雄市	36	46,655	7.72	10	33,298	10.81	10	43,215	8.33	11
鹿島市	16	26,761	5.98	14	19,283	8.30	14	24,967	6.41	14
小城市	36	43,121	8.35	6	31,878	11.29	9	38,904	9.25	8
嬉野市	11	24,751	4.44	16	17,135	6.42	16	22,314	4.93	16
神崎市	38	30,088	12.63	1	22,029	17.25	1	27,682	13.73	1
吉野ヶ里町	13	16,327	7.96	9	11,417	11.39	8	13,443	9.67	7
基山町	11	17,409	6.32	12	12,123	9.07	12	12,824	8.58	10
上峰町	10	9,499	10.53	4	6,884	14.53	4	8,313	12.03	3
みやき町	24	25,500	9.41	5	17,837	13.46	5	21,871	10.97	5
玄海町	1	5,131	1.95	20	3,431	2.91	20	5,493	1.82	20
有田町	11	18,236	6.03	13	12,988	8.47	13	15,970	6.89	13
大町町	3	5,971	5.02	15	4,166	7.20	15	4,880	6.15	15
江北町	10	9,470	10.56	3	6,669	14.99	3	8,377	11.94	4
白石町	9	20,879	4.31	17	15,541	5.79	17	21,860	4.12	17
太良町	3	7,599	3.95	18	5,687	5.28	18	7,812	3.84	18
高速/県外者	7									
不明								80		
県 計	677	791,966	8.55		553,981	12.22		679,452	9.96	

※「発生地」とは、交通事故が発生した市町をいう。各項目について、「交通事故発生件数」は県警交通企画課、「人口」は県（市町別の推計人口）、「免許人口」は県警運転免許課、「自動車台数」は九州運輸局、及び佐賀県軽自動車協会の資料。

(3) 居住地別の人身交通事故発生状況（令和6年3月末）

居住地 市町名	交通事故 発生件数	人 口			免許人口			車両台数		
		(人)	1万人当り	順位	(人)	1万人当り	順位	(台)	1万台当り	順位
		R6.3.1	発生件数		R6.3末	発生件数		R5.3.31	発生件数	
佐賀市	210	229,203	9.16	2	157,275	13.35	1	185,346	11.33	1
唐津市	80	112,528	7.11	5	77,401	10.34	5	95,855	8.35	5
鳥栖市	32	74,713	4.28	18	50,643	6.32	18	56,632	5.65	16
多久市	6	17,399	3.45	20	12,437	4.82	20	17,009	3.53	20
伊万里市	27	50,726	5.32	14	35,859	7.53	14	46,605	5.79	15
武雄市	30	46,655	6.43	9	33,298	9.01	8	43,215	6.94	10
鹿島市	13	26,761	4.86	16	19,283	6.74	16	24,967	5.21	17
小城市	33	43,121	7.65	4	31,878	10.35	4	38,904	8.48	4
嬉野市	15	24,751	6.06	12	17,135	8.75	11	22,314	6.72	12
神崎市	29	30,088	9.64	1	22,029	13.16	2	27,682	10.48	2
吉野ヶ里町	11	16,327	6.74	7	11,417	9.63	7	13,443	8.18	7
基山町	8	17,409	4.60	17	12,123	6.60	17	12,824	6.24	14
上峰町	6	9,499	6.32	11	6,884	8.72	12	8,313	7.22	8
みやき町	18	25,500	7.06	6	17,837	10.09	6	21,871	8.23	6
玄海町	2	5,131	3.90	19	3,431	5.83	19	5,493	3.64	19
有田町	11	18,236	6.03	13	12,988	8.47	13	15,970	6.89	11
大町町	5	5,971	8.37	3	4,166	12.00	3	4,880	10.25	3
江北町	6	9,470	6.34	10	6,669	9.00	9	8,377	7.16	9
白石町	11	20,879	5.27	15	15,541	7.08	15	21,860	5.03	18
太良町	5	7,599	6.58	8	5,687	8.79	10	7,812	6.40	13
高速/県外者	119									
不明								80		
県 計	677	791,966	8.55		553,981	12.22		679,452	9.96	

※「居住地」とは、交通事故原因者が居住している市町をいう。各項目について、「交通事故発生件数」は県警交通企画課、「人口」は県（市町別の推計人口）、「免許人口」は県警運転免許課、「自動車台数」は九州運輸局、及び佐賀県軽自動車協会の資料。

3 交通事故相談状況

(1) 交通事故相談の件数

年度累計：令和6年3月末

区分	前月末計	3月			累計
		新規	継続	計	
面接	16	1	0	1	17
電話	57	8	2	10	67
弁護士	13	0	3	3	16
文書	0	0	0	0	0
合計	86	9	5	14	100

(2) 交通事故相談の市町別状況

市・町	3月	累計	市・町	3月	累計	市・町	3月	累計
佐賀市	11	56	嬉野市	0	0	大町町	0	1
唐津市	1	1	神埼市	0	2	江北町	0	1
鳥栖市	0	3	吉野ヶ里町	0	12	白石町	0	1
多久市	0	1	基山町	0	0	太良町	0	0
伊万里市	0	0	上峰町	1	6			
武雄市	0	2	みやき町	1	4	県外	0	0
鹿島市	0	0	玄海町	0	0	不明(匿名)	0	3
小城市	0	7	有田町	0	0	合計	14	100

(3) 交通事故相談の内容

相談の要旨	主たる相談	被害者	加害者
賠償責任者	0	0	0
賠償額の算定	20	16	4
過失の程度	8	5	3
示談の仕方	13	10	3
示談解決後の変更取消	0	0	0
債務不履行	0	0	0
自賠償保険の請求等	10	9	1
労災社会保険等の適用	0	0	0
訴訟調停の利用	0	0	0
身体障害者の更生	0	0	0
生計の維持	0	0	0
各種福祉施設の利用	0	0	0
各種援護措置の利用	0	0	0
その他	49	40	9
計	100	80	20

4 事務局だより



の交通安全県民運動 出発式を実施しました

4月5日（金）14時から佐賀県庁の県民ホールで春の交通安全県民運動の出発式を行いました。出発式では、佐賀工業高等学校のラグビー部のみなさんが、スクラムやラインアウトを実演し、佐賀県民の皆さんに「交通安全宣言」や交通事故防止を呼びかけてくれました。昨年佐賀県は、人身交通事故の発生件数が大幅に減少し、特に、交通事故死者数は、13人と前年より10人少なく、佐賀県史上最少となりました。しかしながら、人口10万人あたりの人身事故発生件数はワースト4位でした。発生件数は減少しているものの、まだまだ全国に比べると多い状況です。交通事故を起こさない、遭わないよう一人ひとりが引き続き気を引き締めましょう。



全国重点

- ・ こどもが安全に通行できる道路交通環境の確保と安全な横断方法の実践
- ・ 歩行者優先意識の徹底と「思いやり・ゆずり合い」運転の励行
- ・ 自転車・電動キックボード等利用時のヘルメット着用と交通ルールの遵守

地域重点

『よかろうもん運転』の根絶

春の運動期間

令和6年4月6日(土)～4月15日(月)

新小学1年生へ ランドセルカバー贈呈式



今年の新入学児童（約7,000人）に対し、佐賀県・佐賀県交通安全協会・（株）サガン・ドリームスが共同制作したランドセルカバーを配布しました。この事業は2016年から県民の交通安全意識の高揚を図ることを目的に実施しており、今年で11回目となりました。

今年は、応募いただいた中から佐賀県内の新小学1年生の14名が、4月3日のランドセルカバー贈呈式に参加してくれました。

SAGA BLUE PROJECTアンバサダーであるサガン鳥栖の高橋義希SROをはじめサガン鳥栖クラブマスコットの“ウイントス”、そして、佐賀県交通安全キャラクターの“マニャー”も参加しました。贈呈式の場所は、なんと駅前不動産スタジアムのピッチ上！！

佐賀県内の新小学1年生にしか味わえない体験のため、たくさんの応募をいただきました。応募いただいたみなさん！ありがとうございました！

ランドセルカバーは、各地区の交通安全協会を通じて、入学式当日に新小学1年生に配布されました。



JAF さまから 猫好きにおくる交通まにゃ〜ぶっく を寄贈いただきました！

JAF佐賀支部及びJAFメディアワークスから「本を通して交通安全意識を高めてもらい、交通マナーの向上につなげてもらいたい」との思いで完成した“猫好きにおくる交通まにゃ〜ぶっく”が寄贈されました。



3月28日（木）に寄贈式を行い、JAF佐賀支部前田支部長様より佐賀県交通事故防止特別対策室長へ40冊を寄贈していただきました。かわいらしい猫の写真で交通ルールが学べるフォトブック“猫好きにおくる交通まにゃ〜ぶっく”は、県内各地の図書館でも貸出しています。佐賀県では、今年に入り交通事故で7人が亡くなっており、すでに去年1年間の13人の半数を超えています。交通死亡事故はもちろんのこと、小さな事故を防止するためにも、ぜひ手に取って読んでみてください。

イベント
同時開催



無料こども
免許証発行

反射材
効果体験



図書館展示

寄贈式に合わせて、こども免許証無料発行や反射材効果体験のイベントを開催しました。

3月28日(木)～4月21日(日)まで、県立図書館にて“春の交通安全県民運動”についてや、“SAGA BLUE PROJECT”、JAF作成“猫好きにおくる交通まにゃ〜ぶっく”の紹介、そして佐賀県の交通事故事情について、交通安全クイズなどを盛り込んだ展示も行いました。

自転車の ルール遵守と マナー アップ運動



令和6年5月1日（水）～5月31日（金）

- 1** 車道が原則で道路の左側を通行。
歩道は例外、歩行者を優先しましょう



- 2** 交差点では信号と
一時停止を守って
安全確認をしましょう



- 3** 夜間はライトを
点灯しましょう



- 4** 飲酒運転は
絶対禁止！！



- 5** 年齢を問わず
ヘルメットを
着用しましょう



「自転車安全利用五則」
って知ってる？

ヘルメットを着用して
大切な命を守ろう！

- すべての自転車利用者のヘルメット着用が努力義務になりました。
- ヘルメット未着用時の自転車事故で亡くなった方の約6割が頭部に致命傷を負っています！

御案内等

交通安全ビデオ教材を貸し出しています

一般向け

- 無事故でGO！セイフティ・ドライブのポイント
- 危険を予測・回避するポイント命はひとつ！
- 飲酒運転 許されない犯罪
- 危険！自動車運転中のスマホ
事故発生のメカニズム
- 点灯せ！心のヘッドライト
～歩行者と交通事故を防ぐ運転の心得～

高齢者向け

- 高齢者の自転車と歩行立場かわれば
気も変わる
- 三遊亭小遊三の高齢者の交通安全
- 沼田爆の高齢ドライバーの交通安全

幼児・小学生向け

- 忍者玉丸 ルールを守って交通安全!!の巻
- ズッコケ三人組のこうつうあんぜん
- はなかつぱの交通安全
- むしむし村の交通安全
- 三太郎とかぐや姫の交通安全



佐賀県交通安全キャラクター
マニャー



幼稚園・保育園、学校、職場
などの交通安全教室に
ぜひ御活用ください！

【お問い合わせ先】

佐賀県くらしの安全安心課
交通事故防止特別対策室
TEL 0952-25-7060
※貸出期間は概ね2週間です。

写真を募集中です！！

各地区で実施された交通安全活動中の
写真や、ユニークな交通安全広報グッズの
写真などありましたら、右記事務局までお送
りください。応募写真の
中から交通安全ニュース
の表紙に掲載させていた
だきます。



御応募いただいた方には粗品 (交通安全グッズ)を差し上げます！

【送付先】

事務局 〒840-8570
佐賀市城内一丁目1番59号
佐賀県くらしの安全安心課
交通事故防止特別対策室 宛
【Mail】kurashianzen@pref.saga.lg.jp



交通事故相談所の御案内

交通事故の当事者でお困りの方は、お気軽
に御相談ください。
電話相談のほか、来所相談（要予約）
にも対応。毎月第2、第4金曜日には弁護士
による無料相談もあります。（要予約）



御相談はこちらへ

佐賀県交通事故相談所

TEL : 0952-25-7061

【相談受付時間】9：00～16：00

土・日・祝日（年末年始を除く）
も相談をお受けします。
相談は無料です。



佐賀県交通事故相談所の御案内

検索

