

交通安全ニュース

やめよう！佐賀のよかろうもん運転

令和6年

10月号

今月の事務局だより

- ・ 秋の交通安全県民運動 ご協力ありがとうございました。
- ・ OCHA NORMA × SAGA BLUE PROJECT 交通安全啓発イベント開催しました
- ・ 今年度も、マナーパトロール出動！
- ・ 交通死亡事故「ゼロ」チャレンジ 街頭啓発活動イベント開催



佐賀県交通安全
キャラクター
マナー

佐賀県 暮らしの安全安心課
交通事故防止特別対策室
Tel:0952-25-7060



SAGA
BLUE
PROJECT

目次

1 交通事故発生状況	2
(1) 交通事故発生状況（令和6年9月末）.....	2
(2) 交通死亡事故発生状況（令和6年9月中）.....	2
(3) 交通死亡事故の分析（令和6年9月末）.....	3
(4) 人身事故の特徴（令和6年9月末）.....	4
2 市町別の交通事故発生状況	5
(1) 発生地別の交通死亡事故発生状況（令和6年9月末）.....	5
(2) 発生地別の人身交通事故発生状況（令和6年9月末）.....	6
(3) 居住地別の人身交通事故発生状況（令和6年9月末）.....	7
3 交通事故相談状況	8
(1) 交通事故相談の件数	8
(2) 交通事故相談の市町別状況.....	8
(3) 交通事故相談の内容	8
(4) 令和6年交通安全ニュース8月号 交通事故相談状況（1）交通事故相談の件数の訂正について.....	9
4 事務局だより	9
○ 秋の交通安全県民運動 ご協力ありがとうございました.....	9
○ OCHA NORMA×SAGA BLUE PROJECT交通安全啓発イベント開催しました・・	10
○ 今年度も、マニャーパトロール出動！	11
○ 交通死亡事故「ゼロ」チャレンジ 街頭啓発活動イベント開催.....	12
○ 御案内等.....	13

1 交通事故発生状況

(1) 交通事故発生状況（令和6年9月末）

○ 全国・九州の交通事故死者数

区分	死者数	前年対比	(増減率)
全国	1,876人	+4人	(+0.2%)
九州	257人	+22人	(+9.4%)
佐賀県	15人	+10人	(+200.0%)

○ 県内の交通事故発生状況

区分		令和6年9月末	前年対比	(増減率)
人身事故	発生件数	1,946件	-385件	(-16.5%)
	死亡事故	件数	+10件	(+200.0%)
		死者数	+10人	(+200.0%)
	負傷者数	2,553人	-451人	(-15.0%)
物損事故		16,426件	+613件	(+3.9%)

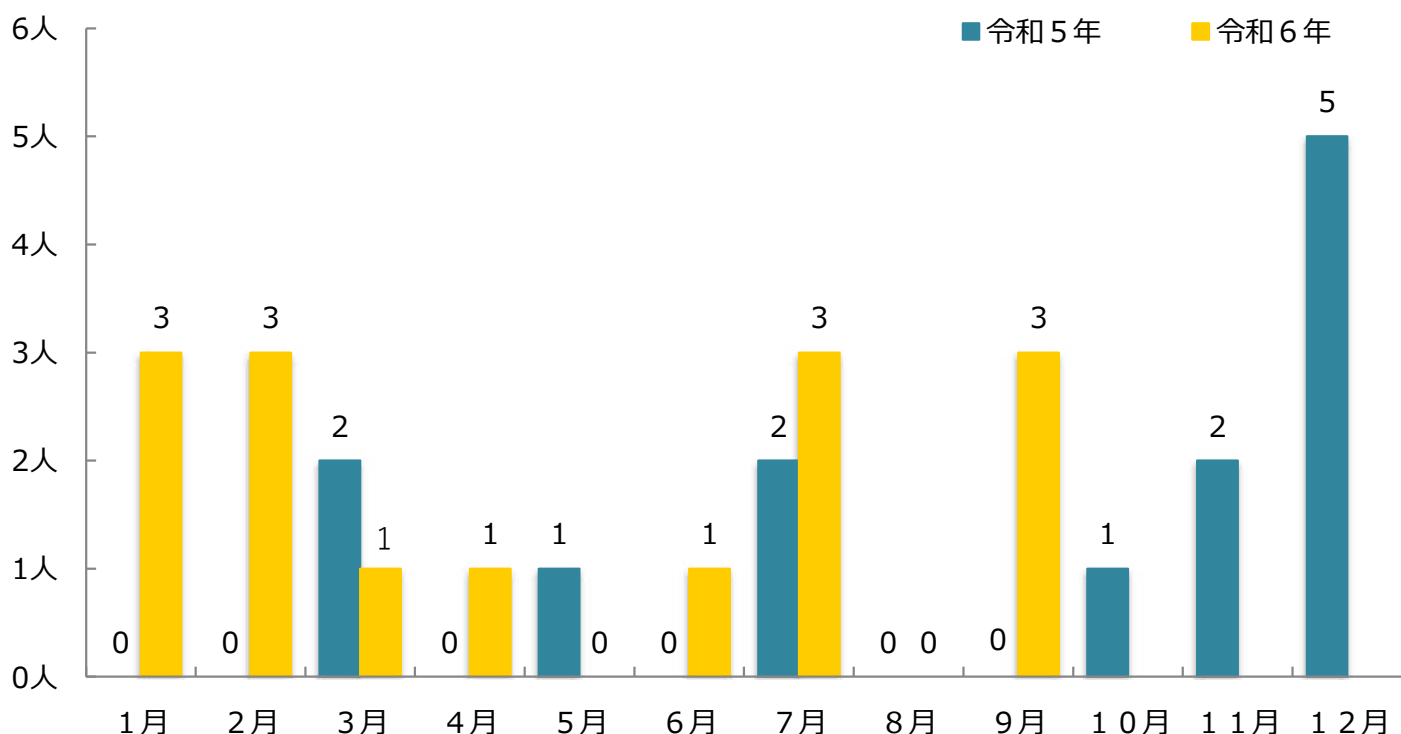
(2) 交通死亡事故発生状況（令和6年9月中）

番号	月日(曜) 時	天気	発生場所	死亡者			事故の状況
				種別	年齢	性別	
1	9月12日(木) 17時台	晴	みやき町 高速自動車国道 九州横断自動車道	大型貨物 自動車	38	男	大型貨物自動車の単独事故
							大貨が長崎自動車道上りを直進中、道路左側のガードレール、中央分離帯、道路左側のガードレールに衝突し、運転手が死亡
2	9月15日(日) 3時台	晴	鹿島市中村 市道	自転車	56	男	自転車の単独事故
							自転車が市道同士が交わる丁字路交差点において右折中、自転車もとも水路に転落し、運転手が死亡
3	9月29日(日) 18時台	晴	佐賀市末広 国道207号	軽四輪 乗用車	79	男	軽四輪乗用自動車×軽四輪乗用自動車
							軽四乗が片側一車線の国道を東進中、対向車線にはみ出し、西進中の軽四乗と正面衝突し、はみ出した軽四乗の運転手が死亡

○ 状態別・年齢層別死者数

	乳・幼児	小学生	中学生	高校生	24歳以下	25～64歳	65歳以上	合計
四輪車乗車中						4	4	8
二輪車乗車中						1	1	2
自転車乗車中						1	1	2
歩行中						1	2	3
その他								0
計	0	0	0	0	0	7	8	15

○ 月別死者数



(3) 交通死亡事故の分析 (令和6年9月末)

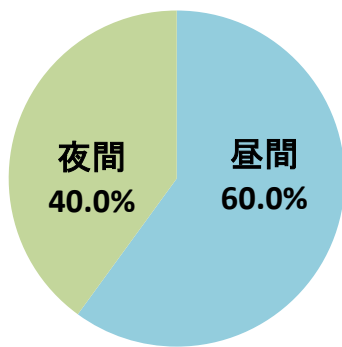
○ 曜日別発生件数

	日曜	月曜	火曜	水曜	木曜	金曜	土曜	合計
曜日別	4	4	1	1	3	1	1	15

○ 時間帯別発生件数

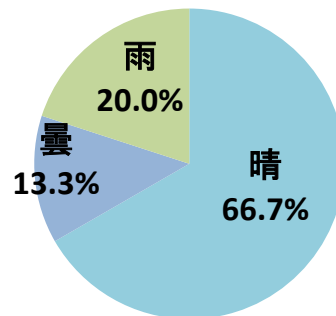
	0～6	7～8	9～16	17～18	19～20	21～23	合計
時間帯別	3	1	5	5	0	1	15

○ 昼夜別発生状況



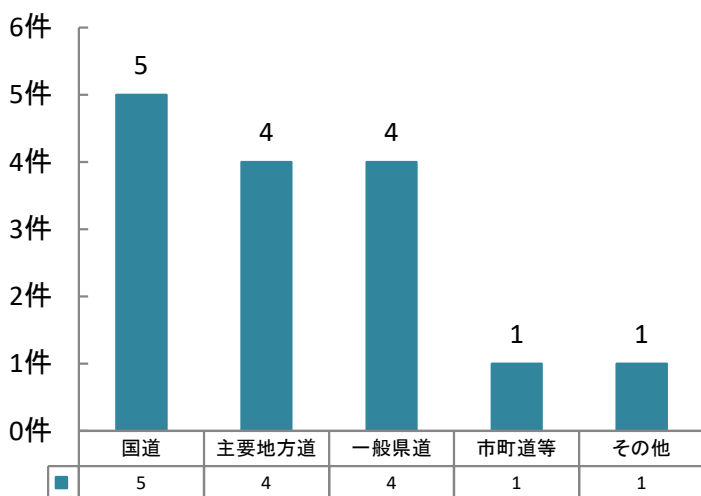
昼間	9件	(60.0%)
夜間	6件	(40.0%)

○ 天候別発生状況

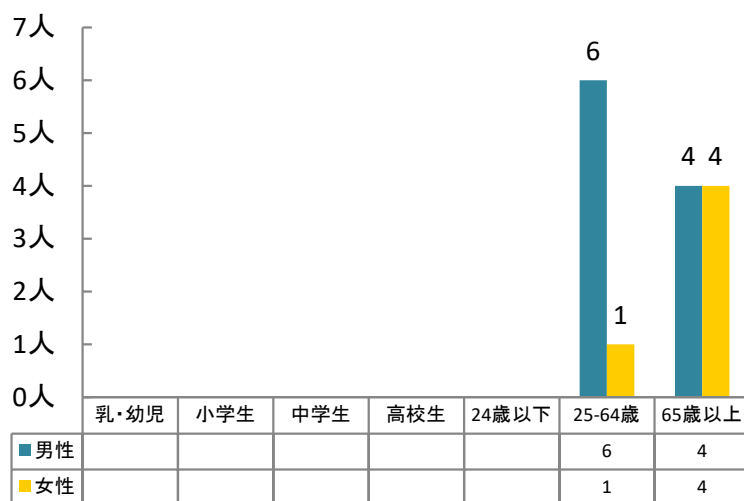


晴	10件	(66.7%)
曇	2件	(13.3%)
雨	3件	(20.0%)
雪	0件	(0.0%)

○ 道路別発生状況



○ 性別・年齢層別死者数



(4) 人身事故の特徴 (令和6年9月末)

- 65歳以上の高齢者が関係した事故が806件発生し、全事故の41.4%を占めている。
- 第1原因者を年齢別にみると、高齢者が546件(28.1%)と最も多く、順に若者が288件(14.8%)、40歳代が286件(14.7%)となっている。
- 事故類型別では、追突事故が791件(40.6%)と最も多く、次に出会い頭事故が512件(26.3%)となっている。
- 道路別では、国道が681件(35.0%)と最も多く、順に市町道が570件(29.3%)、県道が547件(28.1%)となっている。
- 原因別(違反別)では、前方不注意が662件(34.0%)と最も多く、順に安全不確認が363件(18.7%)、一時不停止が179件(9.2%)となっており、前方不注意と安全不確認による事故が全事故の52.7%を占めている。
- 時間別では、17時台が197件(10.1%)と最も多く、順に8時台が166件(8.5%)、7時台が163件(8.4%)となっている。また、通勤通学の時間帯(6～9時・16時～19時台)に1062件発生し、全事故の54.6%を占めている。

※ ()は全事故に占める構成率

2 市町別の交通事故発生状況

(1) 発生地別の交通死亡事故発生状況（令和6年9月末）

発生地 市町名	交通事故 死者数	人 口			免許人口			車両台数		
		(人)	1万人当り	順位	(人)	1万人当り	順位	(台)	1万台当り	順位
		R6.9.1	発生件数		R6.9末	発生件数		R6.3.31	発生件数	
佐賀市	1	228,283	0.04	8	156,936	0.06	8	185,844	0.05	8
唐津市	3	111,595	0.27	5	77,061	0.39	6	95,811	0.31	6
鳥栖市	2	74,703	0.27	6	50,719	0.39	5	57,259	0.35	5
多久市	0	17,210	0.00	9	12,345	0.00	9	16,868	0.00	9
伊万里市	1	50,379	0.20	7	35,611	0.28	7	46,745	0.21	7
武雄市	0	46,388	0.00	9	33,112	0.00	9	43,323	0.00	9
鹿島市	1	26,532	0.38	4	19,187	0.52	4	24,951	0.40	4
小城市	2	42,964	0.47	2	31,786	0.63	2	39,083	0.51	2
嬉野市	1	24,576	0.41	3	17,101	0.58	3	22,303	0.45	3
神埼市	0	29,940	0.00	9	21,943	0.00	9	27,613	0.00	9
吉野ヶ里町	0	16,336	0.00	9	11,418	0.00	9	13,540	0.00	9
基山町	0	17,357	0.00	9	12,030	0.00	9	12,812	0.00	9
上峰町	0	9,538	0.00	9	6,919	0.00	9	8,349	0.00	9
みやき町	0	25,572	0.00	9	17,855	0.00	9	21,827	0.00	9
玄海町	0	5,051	0.00	9	3,423	0.00	9	5,434	0.00	9
有田町	3	18,057	1.66	1	12,884	2.33	1	15,939	1.88	1
大町町	0	5,921	0.00	9	4,121	0.00	9	4,880	0.00	9
江北町	0	9,492	0.00	9	6,677	0.00	9	8,454	0.00	9
白石町	0	20,668	0.00	9	15,386	0.00	9	21,809	0.00	9
太良町	0	7,478	0.00	9	5,626	0.00	9	7,750	0.00	9
高速/県外者	1									
不明								81		
県 計	15	788,040	0.19		552,140	0.27		680,675	0.22	

※「発生地」とは、交通事故が発生した市町をいう。各項目について、「交通事故発生件数」は県警交通企画課、「人口」は県（市町別の推計人口）、「免許人口」は県警運転免許課、「自動車台数」は九州運輸局、及び佐賀県軽自動車協会の資料。

(2) 発生地別の人身交通事故発生状況（令和6年9月末）

発生地 市町名	交通事故 発生件数	人 口			免許人口			車両台数		
		(人)	1万人当り	順位	(人)	1万人当り	順位	(台)	1万台当り	順位
		R6.9.1	発生件数		R6.9末	発生件数		R6.3.31	発生件数	
佐賀市	723	228,283	31.67	1	156,936	46.07	1	185,844	38.90	1
唐津市	190	111,595	17.03	14	77,061	24.66	12	95,811	19.83	13
鳥栖市	169	74,703	22.62	9	50,719	33.32	9	57,259	29.52	8
多久市	30	17,210	17.43	12	12,345	24.30	13	16,868	17.79	15
伊万里市	101	50,379	20.05	10	35,611	28.36	10	46,745	21.61	11
武雄市	138	46,388	29.75	5	33,112	41.68	4	43,323	31.85	5
鹿島市	45	26,532	16.96	15	19,187	23.45	14	24,951	18.04	14
小城市	112	42,964	26.07	8	31,786	35.24	8	39,083	28.66	9
嬉野市	36	24,576	14.65	17	17,101	21.05	17	22,303	16.14	18
神崎市	91	29,940	30.39	4	21,943	41.47	5	27,613	32.96	4
吉野ヶ里町	50	16,336	30.61	3	11,418	43.79	3	13,540	36.93	2
基山町	26	17,357	14.98	16	12,030	21.61	16	12,812	20.29	12
上峰町	25	9,538	26.21	7	6,919	36.13	7	8,349	29.94	7
みやき町	80	25,572	31.28	2	17,855	44.81	2	21,827	36.65	3
玄海町	3	5,051	5.94	20	3,423	8.76	20	5,434	5.52	20
有田町	26	18,057	14.40	18	12,884	20.18	18	15,939	16.31	17
大町町	11	5,921	18.58	11	4,121	26.69	11	4,880	22.54	10
江北町	26	9,492	27.39	6	6,677	38.94	6	8,454	30.75	6
白石町	36	20,668	17.42	13	15,386	23.40	15	21,809	16.51	16
太良町	5	7,478	6.69	19	5,626	8.89	19	7,750	6.45	19
高速/県外者	23									
不明								81		
県 計	1,946	788,040	24.69		552,140	35.24		680,675	28.59	

※「発生地」とは、交通事故が発生した市町をいう。各項目について、「交通事故発生件数」は県警交通企画課、「人口」は県（市町別の推計人口）、「免許人口」は県警運転免許課、「自動車台数」は九州運輸局、及び佐賀県軽自動車協会の資料。

(3) 居住地別の人身交通事故発生状況（令和6年9月末）

居住地 市町名	交通事故 発生件数	人 口			免許人口			車両台数		
		(人)	1万人当り	順位	(人)	1万人当り	順位	(台)	1万台当り	順位
		R6.9.1	発生件数		R6.9末	発生件数		R6.3.31	発生件数	
佐賀市	573	228,283	25.10	4	156,936	36.51	3	185,844	30.83	2
唐津市	200	111,595	17.92	13	77,061	25.95	13	95,811	20.87	11
鳥栖市	90	74,703	12.05	18	50,719	17.74	17	57,259	15.72	17
多久市	46	17,210	26.73	2	12,345	37.26	2	16,868	27.27	4
伊万里市	62	50,379	12.31	17	35,611	17.41	18	46,745	13.26	19
武雄市	104	46,388	22.42	6	33,112	31.41	6	43,323	24.01	8
鹿島市	46	26,532	17.34	15	19,187	23.97	14	24,951	18.44	14
小城市	101	42,964	23.51	5	31,786	31.77	5	39,083	25.84	5
嬉野市	45	24,576	18.31	12	17,101	26.31	12	22,303	20.18	12
神崎市	79	29,940	26.39	3	21,943	36.00	4	27,613	28.61	3
吉野ヶ里町	34	16,336	20.81	9	11,418	29.78	8	13,540	25.11	7
基山町	18	17,357	10.37	19	12,030	14.96	19	12,812	14.05	18
上峰町	19	9,538	19.92	11	6,919	27.46	11	8,349	22.76	9
みやき町	55	25,572	21.51	7	17,855	30.80	7	21,827	25.20	6
玄海町	5	5,051	9.90	20	3,423	14.61	20	5,434	9.20	20
有田町	27	18,057	14.95	16	12,884	20.96	16	15,939	16.94	15
大町町	18	5,921	30.40	1	4,121	43.68	1	4,880	36.89	1
江北町	19	9,492	20.02	10	6,677	28.46	10	8,454	22.47	10
白石町	44	20,668	21.29	8	15,386	28.60	9	21,809	20.18	13
太良町	13	7,478	17.38	14	5,626	23.11	15	7,750	16.77	16
高速/県外者	348									
不明								81		
県 計	1,946	788,040	24.69		552,140	35.24		680,675	28.59	

※「居住地」とは、交通事故原因者が居住している市町をいう。各項目について、「交通事故発生件数」は県警交通企画課、「人口」は県（市町別の推計人口）、「免許人口」は県警運転免許課、「自動車台数」は九州運輸局、及び佐賀県軽自動車協会の資料。

3 交通事故相談状況

(1) 交通事故相談の件数

年度累計：令和6年9月末

区分	前月末計	9月			累計
		新規	継続	計	
面接	4	0	0	0	4
電話	35	5	2	7	42
弁護士	11	0	4	4	15
文書	0	0	0	0	0
合計	50	5	6	11	61

(2) 交通事故相談の市町別状況

市・町	9月	累計	市・町	9月	累計	市・町	9月	累計
佐賀市	9	39	嬉野市	1	1	大町町	0	0
唐津市	0	1	神崎市	0	0	江北町	0	0
鳥栖市	1	5	吉野ヶ里町	0	3	白石町	0	1
多久市	0	0	基山町	0	0	太良町	0	0
伊万里市	0	1	上峰町	0	0			
武雄市	0	0	みやき町	0	2	県外	0	0
鹿島市	0	2	玄海町	0	0	不明(匿名)	0	4
小城市	0	2	有田町	0	0	合計	11	61

(3) 交通事故相談の内容

相談の要旨	主たる相談	被害者	加害者
賠償責任者	1	1	0
賠償額の算定	10	4	6
過失の程度	14	11	3
示談の仕方	4	2	2
示談解決後の変更取消	0	0	0
債務不履行	0	0	0
自賠償保険の請求等	7	7	0
労災社会保険等の適用	3	1	2
訴訟調停の利用	0	0	0
身体障害者の更生	0	0	0
生計の維持	1	1	0
各種福祉施設の利用	0	0	0
各種援護措置の利用	0	0	0
その他	21	8	13
計	61	35	26

(4) 令和6年交通安全ニュース8月号 交通事故相談状況（1）交通事故相談の件数の訂正について

令和6年交通安全ニュース8月号について、掲載内容に誤りがありました。ご迷惑お掛けしましたこととお詫びするとともに、訂正いたします。
なお、当ホームページに掲載しているデータについては、訂正が反映されております。

※以下、訂正反映後の数値

令和6年 交通安全 ニュース 8月号	区分	前月末計	8月			累計
			新規	継続	計	
	面接	4	0	0	0	4
	電話	31	4	0	4	35
	弁護士	10	0	1	1	11
	文書	0	0	0	0	0
	合計	45	4	1	5	50

4 事務局だより

9月21日(土)～9月30日(月)

秋の交通安全県民運動
ご協力ありがとうございました。



令和6年秋の交通安全県民運動期間中の佐賀県交通事故発生状況

区分		秋の交通安全 県民運動期間中	前年対比	(増減率)
人身事故	発生件数	56件	-27件	(-32.5%)
	死亡事故	件数	+1件	-
		死者数	1人	+1人
	負傷者数	80人	-17人	(-17.5%)

注1 交通事故件数、負傷者数は速報値である。

注2 増減数(率)は、令和5年の同期間(9/21～9/30)と比較した値である。

○CHA NORMA



交通安全啓発 イベント開催しました

佐賀県出身アイドル 筒井 滯心（ろこ）さんと県のコラボ

アイドルグループ「OCHA NORMA（オチャノーマ）」のメンバーで、佐賀県出身の筒井滯心（ろこ）さんが10月11日、佐賀市で交通安全の啓発活動を行いました。

「SAGA BLUE PROJECT」とコラボし、メッセージを書き入れた青いのぼり旗を作り、街頭活動を行いました。現在全国ツアー中で、筒井さんが「地元佐賀県に貢献したい」と県に申し出てこのコラボが実現しました。



交通安全 のぼり旗書道

白い絵具で、「交通事故0(ゼロ)目指して頑張りこ!!」と自身の名前にかけてメッセージを書いてくれました。

中之小路賓館にて

街頭活動 交通立番

作成したのぼり旗を立ててマナーと一緒に通行する車に対して安全運転を呼びかけました。

さが維新広場交差点周辺にて



交通クイズ大会 じゃんけん大会

マナーとともに、交通に関する○×クイズを出題。最後にじゃんけん大会を行い勝ち残った方にサイン入りピックマナーぬいぐるみをプレゼントしました。


ARKSステージにて



交通安全 メッセージボード 作成しました！

交通安全イベントを通じて、イベントに参加いただいた方に交通に対する想いをメッセージにしてもらい、最後に、筒井さんにもボード中央に交通に対する想いとサインを書いてもらいました！

みんなのやささが事故をなくす



完成したメッセージボードはイオンモール佐賀大和のタワーレコードにて期間限定で展示いたします。



○CHA NORMA

— オチャノーマー —

ハロー！プロジェクト初！
佐賀県出身

筒井 滯心（つついろこ）さん

OCHA NORMA（オチャノーマ）は、ハロー！プロジェクトに所属する日本の女性アイドルグループです。



今年度も、マニャーパトロール出動！



県民一人ひとりの交通安全への意識・行動を変える取り組みであるSAGA BLUE PROJECTの一環で、昨年度好評であったマニャーパトロールを今年度も実施します。佐賀県交通安全キャラクターのマニャーがInstagramやX（旧Twitter）などで事前告知した場所に出現し、みなさんに交通安全について呼びかけを行う取り組みです。

9月28日は、駅前不動産スタジアムにてSAGA BLUE PROJECTアンバサダーであるサガン鳥栖の高橋義希SROとともにマニャーパトロールを実施しました。たくさんの方にご参加いただき、ありがとうございました。

次のパトロールはいつ？どこ？

“マニャーパトロール”についてはX（旧Twitter）にて次回のパトロール先をお知らせしているので、フォローしてチェック♪



交通マニャー【佐賀県公式】

Instagram

🐾 キャンペーン中 🐾

フォロー & いいねで
佐賀県名産品
が当たります！



＼今すぐフォロー！いいね！／

キャンペーン詳細↓



ホームページ



交通マニャー【佐賀県公式】
アカウントフォロー & いいねで

抽選で3名様

佐賀県名産品 プレゼント！



第1弾
キャンペーン期間 8月5日～11月10日

9月1日(日)～ 12月31日(火)までの4か月間 交通死亡事故「ゼロ」チャレンジ

～ 交通ルールを守って安全運転しましょう ～

街頭啓発活動イベント in 伊万里市二里大橋交差点周辺



交通死亡事故「ゼロ」チャレンジとは！？

例年秋季から年末にかけて交通死亡事故が多発する傾向にあり、中でも薄暮時夜間における車と歩行者の死亡事故が大きな割合を占めることから、車と歩行者の交通死亡事故の防止を図るもの。

佐賀県内一体となって交通死亡事故「ゼロ」を目指すため、県、警察、各市町、関係機関・団体が一丸となった取組を実施します。



今回の舞台は、伊万里市の二里大橋交差点周辺で！

9月20日（金）に実施した街頭啓発活動。今回は伊万里市の二里大橋交差点周辺で行いました。8月末時点で佐賀県内最多事故発生交差点であるため、交通事故防止を呼びかけました。



・伊万里学園敬徳高等学校剣道部(国スポ出場選手含む)による交通安全宣言・交通安全メッセージ



・横断幕で啓発活動



・ドライバーや自転車利用者の方に向けてハンドポップで啓発



御案内等

交通安全ビデオ教材を貸し出しています

一般向け

- 無事故でGO！セイフティ・ドライブのポイント
- 危険を予測・回避するポイント命はひとつ！
- 飲酒運転 許されない犯罪
- 危険！自動車運転中のスマホ
事故発生のメカニズム
- 点灯せ！心のヘッドライト
～歩行者と交通事故を防ぐ運転の心得～

高齢者向け

- 高齢者の自転車と歩行立場かわれば
気も変わる
- 三遊亭小遊三の高齢者の交通安全
- 沼田爆の高齢ドライバーの交通安全

幼児・小学生向け

- 忍者玉丸 ルールを守って交通安全!!の巻
- ズッコケ三人組のこうつうあんぜん
- はなかつぱの交通安全
- むしむし村の交通安全
- 三太郎とかぐや姫の交通安全



佐賀県交通安全キャラクター
マニャー



幼稚園・保育園、学校、職場
などの交通安全教室に
ぜひ御活用ください！

【お問い合わせ先】

佐賀県くらしの安全安心課
交通事故防止特別対策室
TEL 0952-25-7060
※貸出期間は概ね2週間です。

写真を募集中です！！

各地区で実施された交通安全活動中の
写真や、ユニークな交通安全広報グッズの
写真などありましたら、右記事務局までお送
りください。応募写真の
中から交通安全ニュース
の表紙に掲載させていた
だきます。



御応募いただいた方には粗品 (交通安全グッズ)を差し上げます！

【送付先】

事務局 〒840-8570
佐賀市城内一丁目1番59号
佐賀県くらしの安全安心課
交通事故防止特別対策室 宛
【Mail】kurashianzen@pref.saga.lg.jp



交通事故相談所の御案内

交通事故の当事者でお困りの方は、お気軽
に御相談ください。
電話相談のほか、来所相談（要予約）
にも対応。毎月第2、第4金曜日には弁護士
による無料相談もあります。（要予約）



御相談はこちらへ

佐賀県交通事故相談所

TEL : 0952-25-7061

【相談受付時間】9：00～16：00

土・日・祝日（年末年始を除く）
も相談をお受けします。
相談は無料です。



佐賀県交通事故相談所の御案内

検索

