

事業概要

1. 一般状況

令和4年度末における本県の国民健康保険（以下「国保」という。）の保険者は、本県、20市町、3国保組合の24保険者である。

また、世帯数及び被保険者数は、105,182世帯（市町100,036世帯、国保組合5,146世帯）、168,196人（市町158,323人、国保組合9,873人）となっており、これを県全体に占める割合（国保加入率）で見ると、世帯数は30.63%（対前年度比0.87ポイント減）、被保険者数20.85%（同比0.66ポイント減）となっている。

世帯数及び被保険者数の年度別推移は、次のとおりである。（表1）

前年度と比較して、年度末現在の世帯数は、2,130世帯（1.98ポイント）減、被保険者数は6,529人（3.74ポイント）減となっている。

表1 年度別加入状況（年度末）

| 年度 | 県人口 A (人) | 国保加入 世帯数 B (世帯) | 被保険 者数 C (人) | 内 訳 | | | | 国 保 加入率 C/A (%) | 一世帯 当たり 被保険 者数 C/B (人) |
|----|-----------------|--------------------------|-----------------------|---------|--------|-----|------|--------------------------|---------------------------------------|
| | | | | 一 般 | | 退職等 | | | |
| | | | | 人数 | 割合 | 人数 | 割合 | | |
| 30 | 828,781 | 110,387 | 186,458 | 185,948 | 99.73 | 510 | 0.27 | 22.50 | 1.69 |
| R1 | 823,810 | 108,845 | 181,458 | 181,434 | 99.99 | 24 | 0.01 | 22.03 | 1.67 |
| R2 | 818,251 | 108,983 | 179,727 | 179,727 | 100.00 | 0 | 0.00 | 21.96 | 1.65 |
| R3 | 812,193 | 107,312 | 174,725 | 174,725 | 100.00 | 0 | 0.00 | 21.51 | 1.63 |
| R4 | 806,877 | 105,182 | 168,196 | 168,196 | 100.00 | 0 | 0.00 | 20.85 | 1.60 |

（出所）県人口：総務省「住民基本台帳に基づく人口、人口動態及び世帯数（令和5年1月1日現在）」

2. 収 支 状 況

令和4年度決算において、収入総額106,136百万円（対前年度比0.81%減）、支出総額103,480百万円（同比0.25%減）、収支差引残2,656百万円となり、黒字となっている。（表2）

収入の主な内訳は、保険税（料）19,728百万円、都道府県支出金73,269百万円、一般会計繰入金7,475百万円であり、収入全体に対する割合（構成比）は、それぞれ18.59%、69.03%、7.04%となっている。

また、支出の主な内訳は、一般被保険者分保険給付費72,401百万円、国民健康保険事業費納付金24,672百万円、その他の支出371百万円であり、支出全体に対する割合（構成比）は、それぞれ69.97%、23.84%、0.36%となっている。

なお、被保険者一人当たり決算額は、収入612,507円、支出597,176円、収支差引額15,331円となっている。（表3及び図1, 2）

表2 年度別収支状況（市町+国保組合）

| 年度 | 収 入 決算額 A (百万円) | 支 出 決算額 B (百万円) | 収 支 差引額 C (百万円) | 内 訳 | | | | 対前年比 (%) | |
|----|------------------------------|------------------------------|------------------------------|-------|--------------|-------|--------------|----------|--------|
| | | | | 黒字保険者 | | 赤字保険者 | | 収入 | 支出 |
| | | | | 保険者数 | 剰余金 (百万円) | 保険者数 | 不足額 (百万円) | | |
| 30 | 106,441 | 103,504 | 2,937 | 23 | 2,937 | 0 | 0 | 85.56 | 84.93 |
| R1 | 106,212 | 103,262 | 2,950 | 23 | 2,950 | 0 | 0 | 99.78 | 99.77 |
| R2 | 105,119 | 101,874 | 3,245 | 23 | 3,245 | 0 | 0 | 98.76 | 98.43 |
| R3 | 107,007 | 103,739 | 3,267 | 23 | 3,267 | 0 | 0 | 101.80 | 101.83 |
| R4 | 106,136 | 103,480 | 2,656 | 23 | 2,656 | 0 | 0 | 99.19 | 99.75 |

表3 (その1) 令和4年度収支状況(市町+国保組合)

| 収入 | | | | 支出 | | | | | |
|---------------|------------------|------------|---------------|--------------|---------------------------|-------------|---------------|---------|---------|
| 科目 | R4決算額 (千円) | 構成比 (%) | 1人当たり額 (円) | 科目 | R4決算額 (千円) | 構成比 (%) | 1人当たり額 (円) | | |
| 保険税(料) | 19,728,262 | 18.59 | 113,851 | 総務費 | 1,609,878 | 1.56 | 9,291 | | |
| 国庫支出金 | 事務費負担金 | 11,384 | 0.01 | 66 | 一般被保険者分 保険給付費 退職者等分 | 療養給付費 | 61,984,101 | 59.90 | 357,707 |
| | 療養給付費等負担金 | 1,153,171 | 1.09 | 6,655 | | 療養費 | 468,826 | 0.45 | 2,706 |
| | 高額医療費共同事業負担金 | 12,395 | 0.01 | 72 | | 小計 | 62,452,927 | 60.35 | 360,412 |
| | 特定健康診査等負担金 | 2,033 | 0.00 | 12 | | 高額療養費 | 9,636,923 | 9.31 | 55,614 |
| | 出産育児一時金等補助金 | 10,705 | 0.01 | 62 | | 高額介護合算療養費 | 6,922 | 0.01 | 40 |
| | その他 | 340 | 0.00 | 2 | | 移送費 | 525 | 0.00 | 3 |
| | 計 | 1,190,028 | 1.12 | 6,868 | | 出産育児諸費 | 215,685 | 0.21 | 1,245 |
| 前期高齢者交付金 | 170,610 | 0.16 | 985 | 葬祭諸費 | | 40,720 | 0.04 | 235 | |
| 特定健康診査等負担金 | 0 | 0.00 | 0 | 育児諸費 | | 0 | 0.00 | 0 | |
| 都道府県支出金 | 保険給付費等交付金(普通交付金) | 70,276,376 | 66.21 | 405,561 | | その他 | 47,542 | 0.05 | 274 |
| | 保険者努力支援分 | 439,950 | 0.41 | 2,539 | | 計 | 72,401,244 | 69.97 | 417,823 |
| | 特別調整交付金分 | 1,360,586 | 1.28 | 7,852 | | 療養給付費・療養費 | 0 | 0.00 | 0 |
| | 都道府県繰入金(2号分) | 972,562 | 0.92 | 5,613 | | 高額療養費 | 0 | 0.00 | 0 |
| | 特定健康診査等負担金 | 217,502 | 0.20 | 1,255 | 高額介護合算療養費 | 0 | 0.00 | 0 | |
| | 小計 | 2,990,600 | 2.82 | 17,259 | 移送費 | 0 | 0.00 | 0 | |
| | 財政安定化基金交付金 | 0 | 0.00 | 0 | 計 | 0 | 0.00 | 0 | |
| | その他 | 2,213 | 0.00 | 13 | 審査支払手数料 | 213,574 | 0.21 | 1,233 | |
| | 計 | 73,269,189 | 69.03 | 422,832 | 計 | 72,614,818 | 70.17 | 419,056 | |
| | 連合会支出金 | 0 | 0.00 | 0 | 後期高齢者支援金 | 622,867 | 0.60 | 3,595 | |
| 高額医療費共同事業費交付金 | 81,731 | 0.08 | 472 | 事務費拠出金 | 41 | 0.00 | 0 | | |
| 一般会計繰入金 | 保険基金(保険税軽減分) | 3,179,188 | 3.00 | 18,347 | 計 | 622,908 | 0.60 | 3,595 | |
| | 保険基金(保険者支援分) | 1,768,008 | 1.67 | 10,203 | 前期高齢者納付金 | 58,482 | 0.06 | 337 | |
| | 未就学児均等割保険料(税) | 43,629 | 0.04 | 252 | 事務費拠出金 | 33 | 0.00 | 0 | |
| | 職員給与費等 | 1,275,375 | 1.20 | 7,360 | 計 | 58,514 | 0.06 | 338 | |
| | 出産育児一時金等 | 126,164 | 0.12 | 728 | 介護納付金 | 281,775 | 0.27 | 1,626 | |
| | 財政安定化支援事業 | 887,864 | 0.84 | 5,124 | 高額医療費共同事業拠出金 | 80,597 | 0.08 | 465 | |
| | その他 | 195,085 | 0.18 | 1,126 | 国民健康保険事業費納付金 | 24,671,785 | 23.84 | 142,379 | |
| | 計 | 7,475,314 | 7.04 | 43,140 | 財政安定化基金拠出金 | 0 | 0.00 | 0 | |
| | 直診勘定繰入金 | 169 | 0.00 | 1 | 保健事業費 | 246,963 | 0.24 | 1,425 | |
| | その他の収入 | 205,238 | 0.19 | 1,184 | 特定健康診査等事業費 | 564,393 | 0.55 | 3,257 | |
| 小計(単年度収入) | 102,120,542 | 96.22 | 589,332 | 健康管理センター事業費 | 6,553 | 0.01 | 38 | | |
| 基金等繰入金 | 938,060 | 0.88 | 5,413 | 計 | 817,909 | 0.79 | 4,720 | | |
| 繰越金 | 3,077,753 | 2.90 | 17,762 | 保険給付費等交付金償還金 | 580,952 | 0.56 | 3,353 | | |
| 市町村債(組合債) | 0 | 0.00 | 0 | 直診勘定繰出金 | 52,081 | 0.05 | 301 | | |
| 収入合計 | 106,136,354 | 100.00 | 612,507 | その他の支出 | 371,275 | 0.36 | 2,143 | | |
| 収支状況 | 黒字保険者 23 | 2,656,465 | — | 15,330 | 小計(単年度支出) | 101,762,492 | 98.34 | 587,265 | |
| | 赤字保険者 0 | 0 | — | 0 | 基金等積立金 | 1,271,222 | 1.23 | 7,336 | |
| 収支差引残 | 2,656,465 | — | 15,330 | 前年度繰上充用金 | 0 | 0.00 | 0 | | |
| 基金等保有額 | 5,425,507 | — | 31,310 | 公債費(組合債費) | 446,175 | 0.43 | 2,575 | | |
| 市町村債(組合債)残高 | 364,175 | — | 2,102 | 支出合計 | 103,479,889 | 100.00 | 597,176 | | |

※退職者分再掲は省略しています。

図1 令和4年度 収入構成比（市町+国保組合）
収入総額106,136,354千円

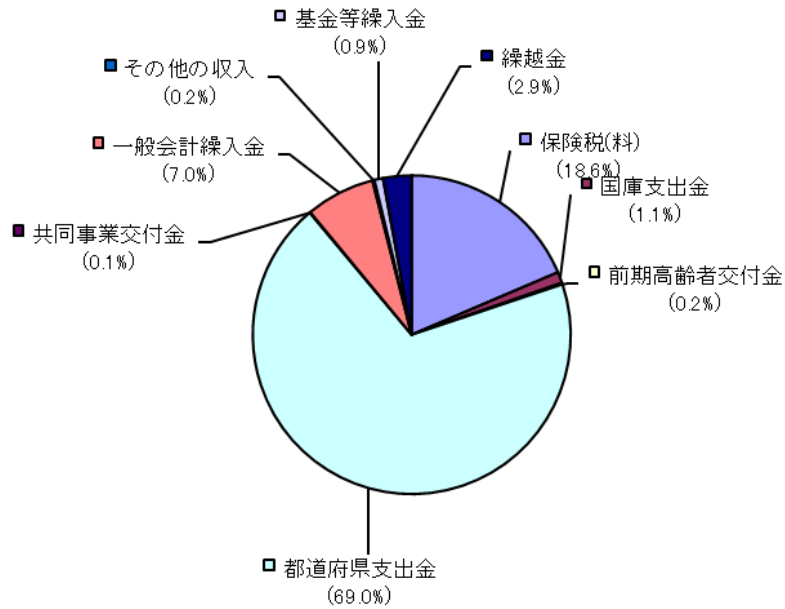
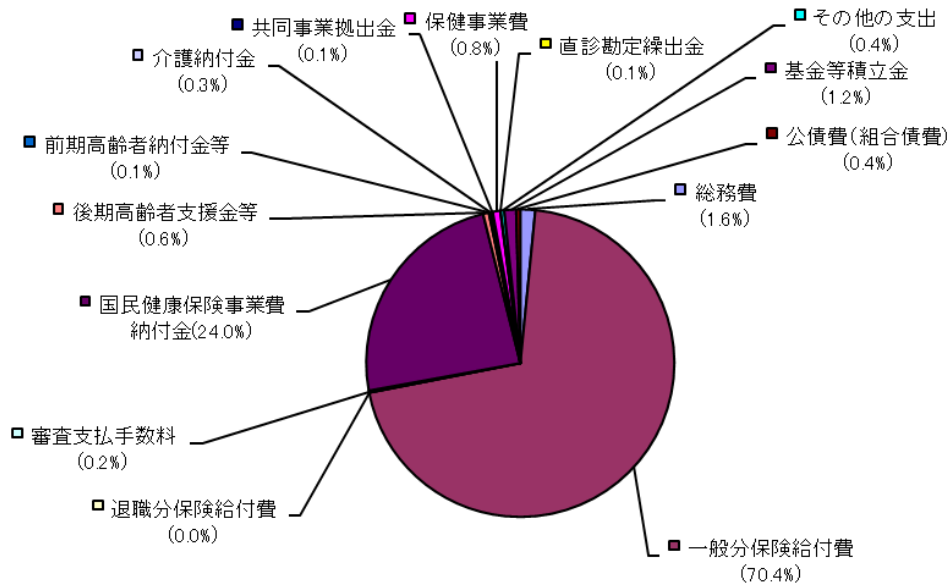


図2 令和4年度 支出構成比（市町+国保組合）
支出総額103,479,889千円



3. 療養諸費の状況

令和4年度の療養諸費費用額（一般+退職分）は、84,877百万円と対前年度比で853百万円（1.02%）増加している。

被保険者一人当たりの療養諸費（一般+退職分）は、489,819円と対前年度比で19,611円（4.17%）増加している。（図2及び表4～5）

図2 年度別療養諸費の状況

単位：億円

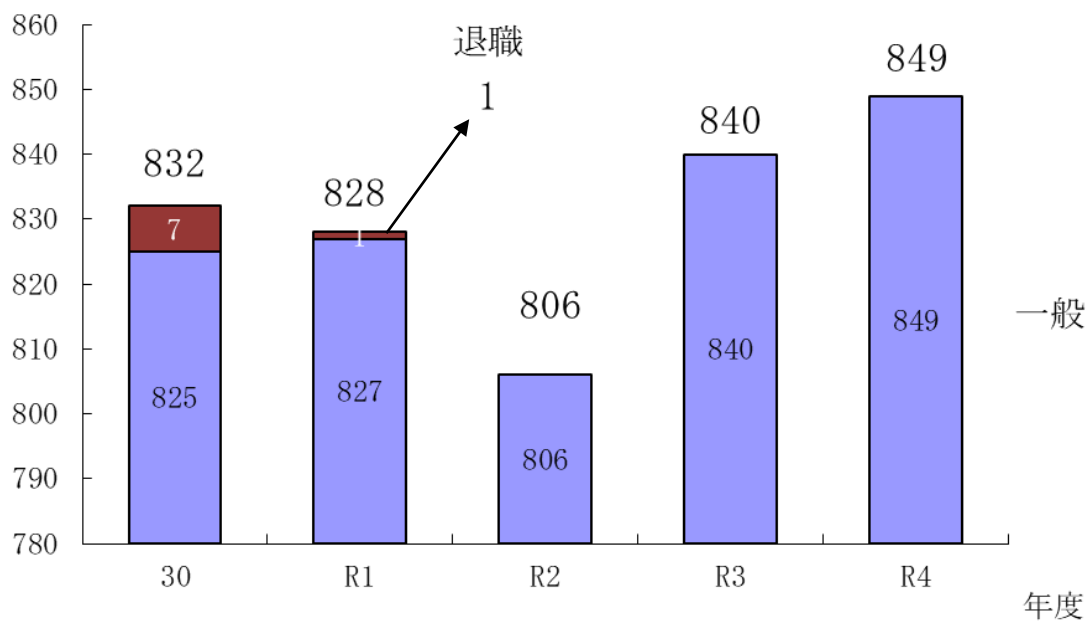


表4 年度別療養諸費の状況（市町+国保組合）

| 年度 | 一 般 (千円、 (%)) | 退 職 (千円、 (%)) | 一般+退職 (千円、 (%)) |
|----|---------------------|-------------------|---------------------|
| 30 | 82,530,602 (99.22) | 679,444 (46.03) | 83,210,046 (98.30) |
| R1 | 82,653,329 (100.15) | 134,701 (19.83) | 82,788,030 (99.49) |
| R2 | 80,618,081 (97.54) | 2,072 (1.54) | 80,620,153 (97.38) |
| R3 | 84,017,108 (104.22) | 6,796 (327.99) | 84,023,904 (104.22) |
| R4 | 84,877,125 (101.02) | -232 (—) | 84,876,893 (101.02) |

() 内は、対前年度比 (%)

一般及び退職は3-2ベース（ただし、組合分は4-3ベース）

表5 一人当たり療養諸費の状況（市町+国保組合）

| 年度 | 一 般 (円、 (%)) | 退 職 (円、 (%)) | 一般+退職 (円、 (%)) |
|----|------------------|--------------------|--------------------|
| 30 | 434,818 (101.68) | 544,427 (116.98) | 435,534 (101.70) |
| R1 | 447,658 (102.95) | 540,968 (99.36) | 447,784 (102.81) |
| R2 | 444,378 (99.27) | 2,071,557 (382.94) | 444,386 (99.24) |
| R3 | 470,170 (105.80) | — (※1) (0.00) | 470,208 (105.81) |
| R4 | 489,821 (104.18) | — (※1) (0.00) | 489,819 (104.17) |

() 内は、対前年度比 (%) ※1 年間平均被保険者数が1人未満のため。

一般及び退職は3-2ベース（ただし、組合分は4-3ベース）

4. 保険給付の状況

療養諸費のうち、保険者が実質的に負担する給付総額（保険者負担分＋高額療養費）の割合（給付率）は、一般分84.80%、全体分84.80%となっている。

また、被保険者が負担する額（一部負担金－高額療養費）の割合（実質一部負担割合）は、一般分12.59%、全体分12.59%となっている。（表6）

なお、各区分の療養諸費の内訳及び1人当たりの診療費の状況は、次のとおりである。（表7、表8及び図3）

表6 療養諸費（医療諸費）負担区分（令和4年度）（市町+国保組合）

| 区分 | 費用額 (千円) | 保険者 負担分 (千円) | 一 部 負担金 (千円) | 他 法 負担分 (千円) | 高 額 療養費 (再掲) (千円) | 給付率 (%) | 実質一部 負担割合 (%) |
|----|-------------|--------------------|--------------------|--------------------|----------------------------|------------|---------------------|
| | a | b | c | | d | | |
| 一般 | 84,877,125 | 62,354,449 | 20,314,694 | 2,207,981 | 9,625,219 | 84.80 | 12.59 |
| 退職 | -232 | -162 | -69 | 0 | -39 | | |
| 全体 | 84,876,893 | 62,354,287 | 20,314,625 | 2,207,981 | 9,625,181 | 84.80 | 12.59 |

$$\text{給付率 (\%)} = (b + d) / a \times 100$$

$$\text{実質一部負担割合 (\%)} = (c - d) / a \times 100$$

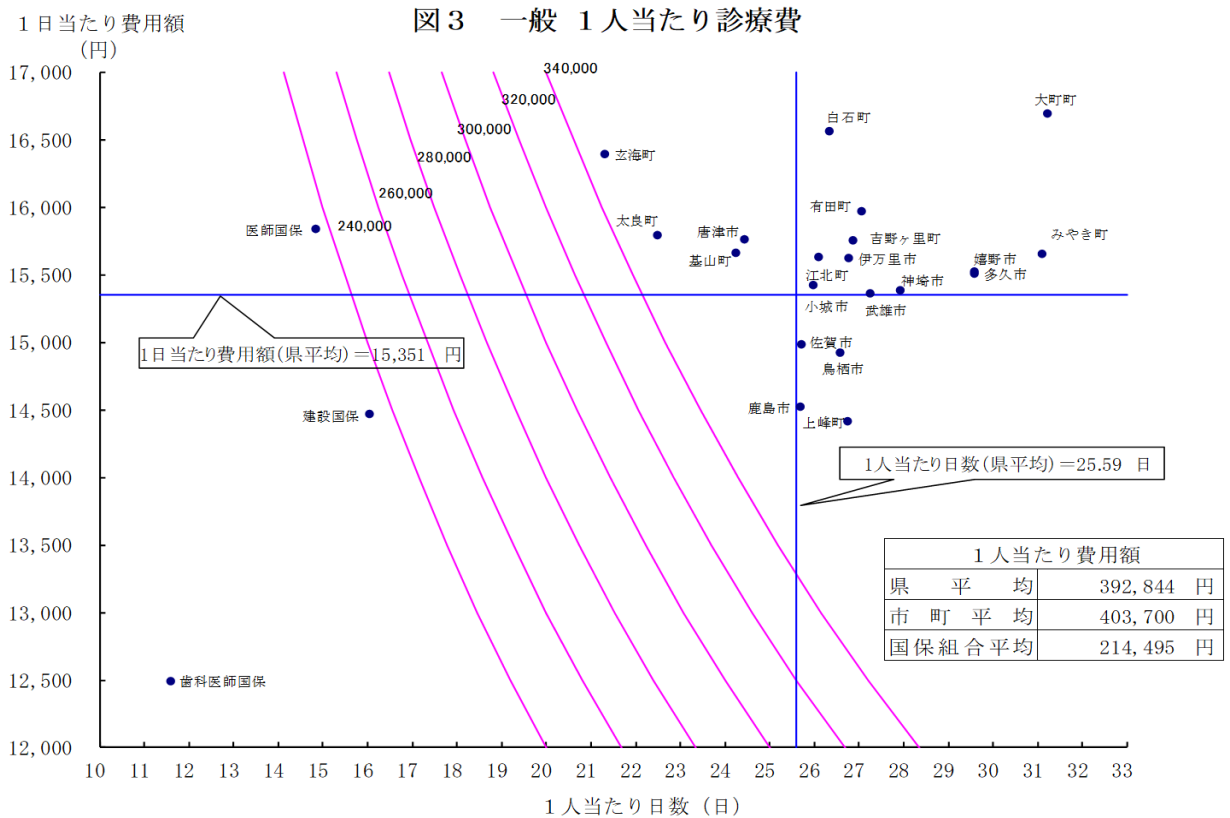
表7 一般分療養諸費の内訳

| 年度 | 療 養 の 給 付 等 | | | | | | | | 療 養 費 等 | | 療養諸費 合 計 (千円) |
|----------------------|-------------|---------------|-------------|------------|-------------|-----------------|-----------------|------------|-----------------|---------------|---------------------|
| | 診 療 費 | | | | 調 剤 (千円) | 食 事 療 養 (千円) | 訪 問 看 護 (千円) | 計 (千円) | 療 養 費 (千円) | 移 送 費 (千円) | |
| | 入 院 (千円) | 入 院 外 (千円) | 歯 科 (千円) | 計 (千円) | | | | | | | |
| 30 | 34,478,023 | 26,252,259 | 4,781,146 | 65,511,428 | 13,614,235 | 2,126,509 | 556,443 | 81,808,613 | 721,976 | 13 | 82,530,602 |
| | (99.87) | (100.76) | (99.04) | (100.16) | (94.67) | (98.71) | (117.38) | (99.26) | (94.96) | (17.33) | (99.22) |
| R1 | 34,285,936 | 26,627,881 | 4,732,804 | 65,646,621 | 13,587,218 | 2,087,610 | 621,593 | 81,943,041 | 710,049 | 239 | 82,653,329 |
| | (99.44) | (101.43) | (98.99) | (100.21) | (99.80) | (98.17) | (111.71) | (100.16) | (98.35) | (1838.46) | (100.15) |
| R2 | 33,536,160 | 25,673,625 | 4,725,083 | 63,904,867 | 13,243,090 | 2,030,003 | 763,557 | 79,941,518 | 676,487 | 76 | 80,618,081 |
| | (97.81) | (96.42) | (99.84) | (97.35) | (97.47) | (97.24) | (122.84) | (97.56) | (95.27) | (31.80) | (97.54) |
| R3 | 34,820,426 | 27,072,351 | 4,900,046 | 66,792,822 | 13,561,081 | 2,030,216 | 924,721 | 83,308,840 | 708,207 | 60 | 84,017,108 |
| | (103.83) | (105.45) | (103.70) | (104.52) | (102.40) | (100.01) | (121.11) | (104.21) | (104.69) | (78.95) | (104.22) |
| R4 | 35,849,295 | 27,392,261 | 4,831,300 | 68,072,856 | 13,185,020 | 1,993,838 | 993,156 | 84,244,870 | 631,673 | 583 | 84,877,125 |
| | (102.95) | (101.18) | (98.60) | (101.92) | (97.23) | (98.21) | (107.40) | (101.12) | (89.19) | (971.67) | (101.02) |
| R4 年度 構成 割合 | 42.55 | 32.52 | 5.73 | 80.80 | 15.65 | 2.37 | 1.18 | 100.00 | () 内は対前年度比 (%) | | |

表8 退職分療養諸費の内訳

| 年度 | 療 養 の 給 付 等 | | | | | | | 療 養 費 等 | | 療養諸費 合 計 (千円) | |
|--------------|-------------|---------------|-------------|-----------|-------------|-----------------|-----------------|-----------|-----------------|---------------------|---------------|
| | 診 療 費 | | | | 調 剤 (千円) | 食 事 療 養 (千円) | 訪 問 看 護 (千円) | 計 (千円) | 療 養 費 (千円) | | 移 送 費 (千円) |
| | 入 院 (千円) | 入 院 外 (千円) | 歯 科 (千円) | 計 (千円) | | | | | | | |
| 30 | 258,345 | 231,619 | 36,561 | 526,525 | 130,755 | 14,315 | 3,401 | 674,995 | 4,449 | 0 | 679,444 |
| | (47.12) | (45.41) | (42.79) | (46.03) | (46.91) | (44.57) | (37.08) | (46.11) | (35.99) | (—) | (46.03) |
| R1 | 41,785 | 47,019 | 10,381 | 99,185 | 32,706 | 1,606 | 98 | 133,595 | 1,106 | 0 | 134,701 |
| | (16.17) | (20.30) | (28.39) | (18.84) | (25.01) | (11.22) | (2.88) | (19.79) | (24.86) | (—) | (19.83) |
| R2 | 919 | 375 | 133 | 1,427 | 523 | 10 | 0 | 1,960 | 111 | 0 | 2,072 |
| | (2.20) | (0.80) | (1.28) | (1.44) | (1.60) | (0.62) | (—) | (1.47) | (10.04) | (—) | (1.54) |
| R3 | 1,729 | 1,029 | 55 | 2,813 | 3,928 | 11 | 0 | 6,752 | 45 | 0 | 6,796 |
| | (188.14) | (274.40) | (41.35) | (197.13) | (751.05) | (110.00) | (—) | (344.49) | (40.54) | (—) | (327.99) |
| R4 | -145 | -86 | 0 | -231 | 0 | 0 | 0 | -232 | 0 | 0 | -232 |
| | (—) | (—) | (—) | (—) | (—) | (—) | (—) | (—) | (—) | (—) | (—) |
| R4年度 構成割合 | 62.50 | 37.07 | 0.00 | 99.57 | 0.00 | 0.00 | 0.00 | 100.00 | () 内は対前年度比 (%) | | |

※ (退職者) 1人当たり診療費については、省略しております。



5. 保険税（料）の状況

令和4年度の保険税（料）現年分調定額（一般+退職分）は、19,868百万円（対前年度比3.73%減）、収納額は19,199百万円（同比4.05%減）となっており、収納率（一般+退職分）は96.63%と前年度を0.32ポイント下回った。

一世帯当たりの調定額は、184,956円（対前年度比2.33%減）、一人当たり調定額は114,659円（同比0.73%減）となっている。（表9）

また、令和4年度の保険給付費に対する保険税（料）現年分調定額の割合は、27%（対前年度比1.29ポイント減）となっている。（図4）

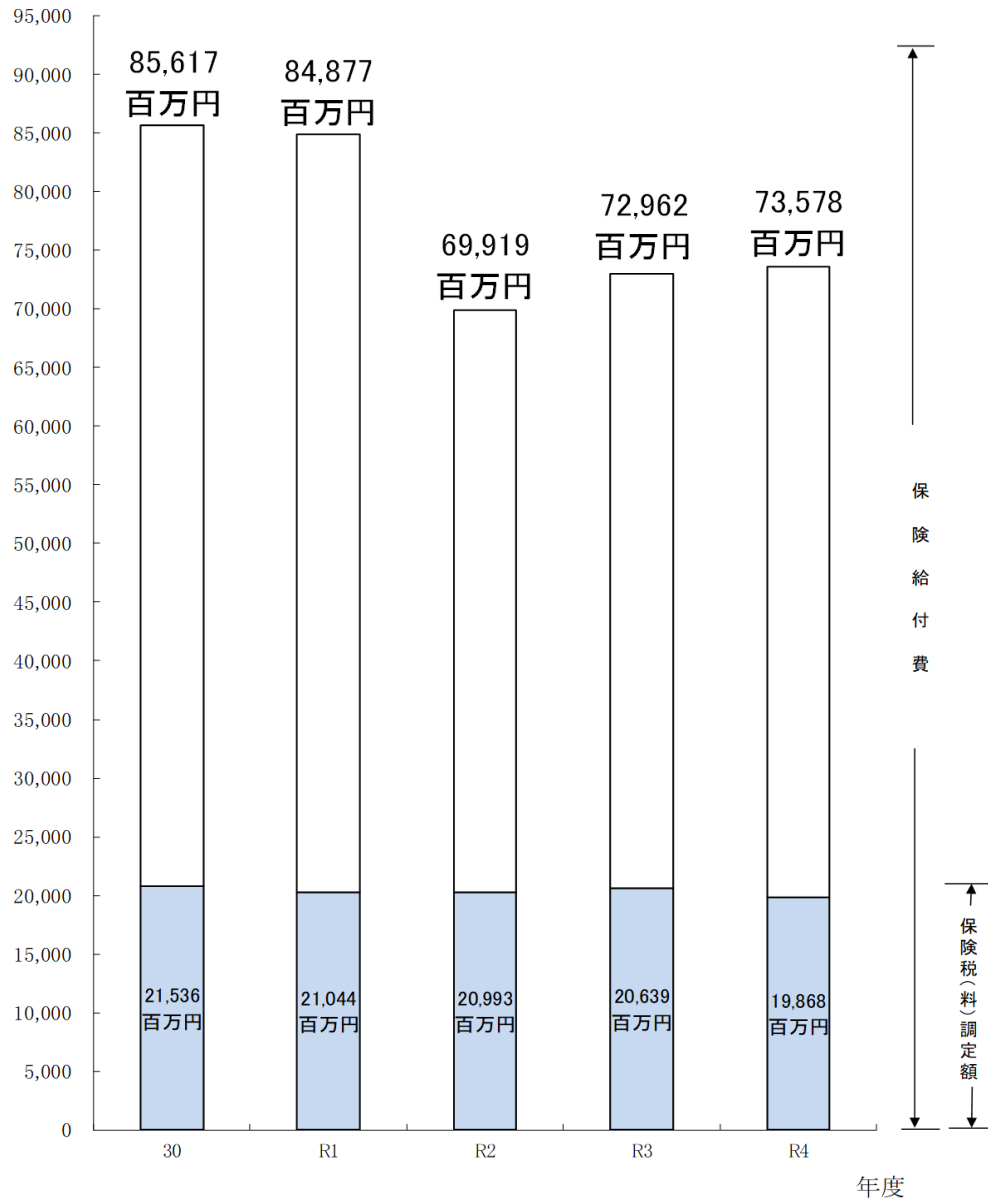
表9 年度別国保税（料）調定額の状況（現年分 一般+退職 （市町+国保組合））

| 年度 | 一世帯当たり調定額 | | 一人当たり調定額 | | 調定額 (居所不明分除く) (千円) | 収納額 (千円) | 収納率 (%) |
|----|-----------|--------------|-----------|--------------|--------------------------|--------------|------------|
| | 金額 (円) | 対前年度比 (%) | 金額 (円) | 対前年度比 (%) | | | |
| 30 | 184,552 | 102.98 | 108,645 | 104.36 | 21,536,087 | 20,756,961 | 96.38 |
| | (139,465) | (103.53) | (78,249) | (101.19) | (15,685,852) | (15,129,750) | (96.45) |
| R1 | 183,621 | 99.50 | 109,527 | 100.81 | 21,043,606 | 20,249,811 | 96.23 |
| | (139,403) | (99.96) | (82,102) | (104.92) | (15,373,355) | (14,806,740) | (96.31) |
| R2 | 185,476 | 101.01 | 111,877 | 102.15 | 20,993,256 | 20,296,600 | 96.68 |
| | (139,983) | (100.42) | (83,151) | (101.28) | (15,318,379) | (14,806,740) | (96.66) |
| R3 | 189,373 | 102.10 | 115,499 | 103.24 | 20,639,030 | 20,008,549 | 96.95 |
| | (137,281) | (98.07) | (83,728) | (100.69) | (14,961,709) | (14,481,133) | (96.79) |
| R4 | 184,956 | 97.67 | 114,659 | 99.27 | 19,868,318 | 19,198,833 | 96.63 |
| | (131,155) | (95.54) | (79,991) | (95.54) | (14,294,057) | (13,826,314) | (96.73) |

下段（ ）書きは、医療分のみの数値

図4 保険給付費と保険税(料)調定額の関係

単位:百万円



※保険給付費には、後期高齢者支援金及び前期高齢者納付金、老人保健拠出金、介護納付金を含む

6. 国保診療施設の状況

令和4年度における県内の国保診療施設の数は、病院6、診療所2の計8か所で、病床数は630床、職員数は890名となっている。

国保診療施設の診療状況（費用額）は、7,777,327千円と前年度（7,334,241千円）に比べて443,086千円（6.04%）増加している。（表10）

経営状況（収支差引）を見ると、病院については対前年度比で収入が0.02%減少、支出は2.26%増加した結果、収支差引は、1,525,119千円の黒字となっている。診療所については対前年度比で収入が24.56%減少、支出は27.89%減少した結果、収支差引は、10,876千円の黒字となっている。医業費のみで見た場合、病院・診療所ともに、収支差引は赤字の状況である。（表11）

表10 診療施設の一般及び診療状況 (令和4年度末)

| 施設名 | 病床数 | 職員数(人) | | | | | | | 診療状況(費用額:千円) | | | | |
|------------------|-----|--------|-----|-----|--------|------|------|-----|--------------|-----------|--------|---------|-----------|
| | | 医師 | 薬剤師 | 看護師 | 他の技術職員 | 事務職員 | 他の職員 | 計 | 入院 | 入院外 | 歯科 | 食事・生活療養 | 計 |
| 佐賀市立富士大和温泉病院 | 98 | 8 | 2 | 67 | 44 | 17 | 0 | 138 | 528,794 | 375,085 | 0 | 35,013 | 938,892 |
| 唐津市民病院 きたはた | 56 | 4 | 2 | 29 | 12 | 15 | 11 | 73 | 359,079 | 152,218 | 0 | 0 | 511,297 |
| 多久市立病院 | 105 | 8 | 3 | 56 | 12 | 16 | 10 | 105 | 547,430 | 450,082 | 0 | 37,497 | 1,035,009 |
| 伊万里有田共立病院 | 206 | 21 | 5 | 182 | 44 | 40 | 28 | 320 | 2,746,652 | 721,181 | 0 | 87,030 | 3,554,863 |
| 小城市民院 | 99 | 8 | 2 | 63 | 14 | 20 | 8 | 115 | 383,249 | 323,635 | 0 | 32,560 | 739,444 |
| 町立太良院 | 60 | 6 | 1 | 51 | 25 | 15 | 23 | 121 | 543,079 | 330,538 | 0 | 32,517 | 906,134 |
| 佐賀市立国保所 三瀬診療所 | 6 | 2 | 0 | 2 | 2 | 3 | 0 | 9 | 0 | 33,780 | 19,074 | 0 | 52,854 |
| 神埼市国保所 脊振診療所 | 0 | 2 | 0 | 2 | 1 | 2 | 2 | 9 | 0 | 23,030 | 15,804 | 0 | 38,834 |
| 計 | 630 | 59 | 15 | 452 | 154 | 128 | 82 | 890 | 5,108,283 | 2,409,549 | 34,878 | 224,617 | 7,777,327 |

表 1 1 診療施設年次別決算状況

(1) 収支差引

(単位：千円、%)

| 区 分 | 病 院 | | | 診 療 所 | | |
|------|------------|------------|--------|---------|---------|-------|
| | 令和3年度 | 令和4年度 | 対前年度比 | 令和3年度 | 令和4年度 | 対前年度比 |
| 収 入 | 11,615,954 | 11,613,671 | 99.98 | 274,076 | 206,751 | 75.44 |
| 支 出 | 9,866,026 | 10,088,552 | 102.26 | 271,639 | 195,875 | 72.11 |
| 収支差引 | 1,749,928 | 1,525,119 | — | 2,437 | 10,876 | — |

(2) 医業費収支差引

(単位：千円、%)

| 区 分 | 病 院 | | | 診 療 所 | | |
|------|-------------|-------------|--------|----------|----------|--------|
| | 令和3年度 | 令和4年度 | 対前年度比 | 令和3年度 | 令和4年度 | 対前年度比 |
| 収 入 | 7,945,003 | 8,429,849 | 106.10 | 91,283 | 91,704 | 100.46 |
| 支 出 | 9,390,478 | 9,602,066 | 102.25 | 190,139 | 186,023 | 97.84 |
| 収支差引 | △ 1,445,475 | △ 1,172,217 | — | △ 98,856 | △ 94,319 | — |