

令和6年度6月補正予算案の概要

予算編成の考え方

当初予算編成後の情勢の推移に対応するため、早急に措置を要するものについて所要額を計上

補正予算額

一般会計:約34億18百万円 増
特別会計: 約1億36百万円 増



補正後予算額

一般会計:約5,239億74百万円
特別会計:約2,090億91百万円

一般会計の主な補正額

歳 出	歳 入
【社会資本整備に係る国庫認証増: +31億円】	
○河川整備交付金事業費 : +13億円	○国庫支出金 : +20億円
○道路整備交付金事業費 : +10億円	○県債 : +10億円
【豪雨災害対策分: +3億円】	○諸収入 : +3億円
【財政的な補正: ▲3億円】	○分担金及び負担金 : +1億円
○吉野ヶ里歴史公園拠点整備事業費 : ▲6億円	
○競馬組合配分金による積立金 : +3億円	
【通常分: +3億円】	
○多様な人材確保環境整備事業費補助 : +1億円	

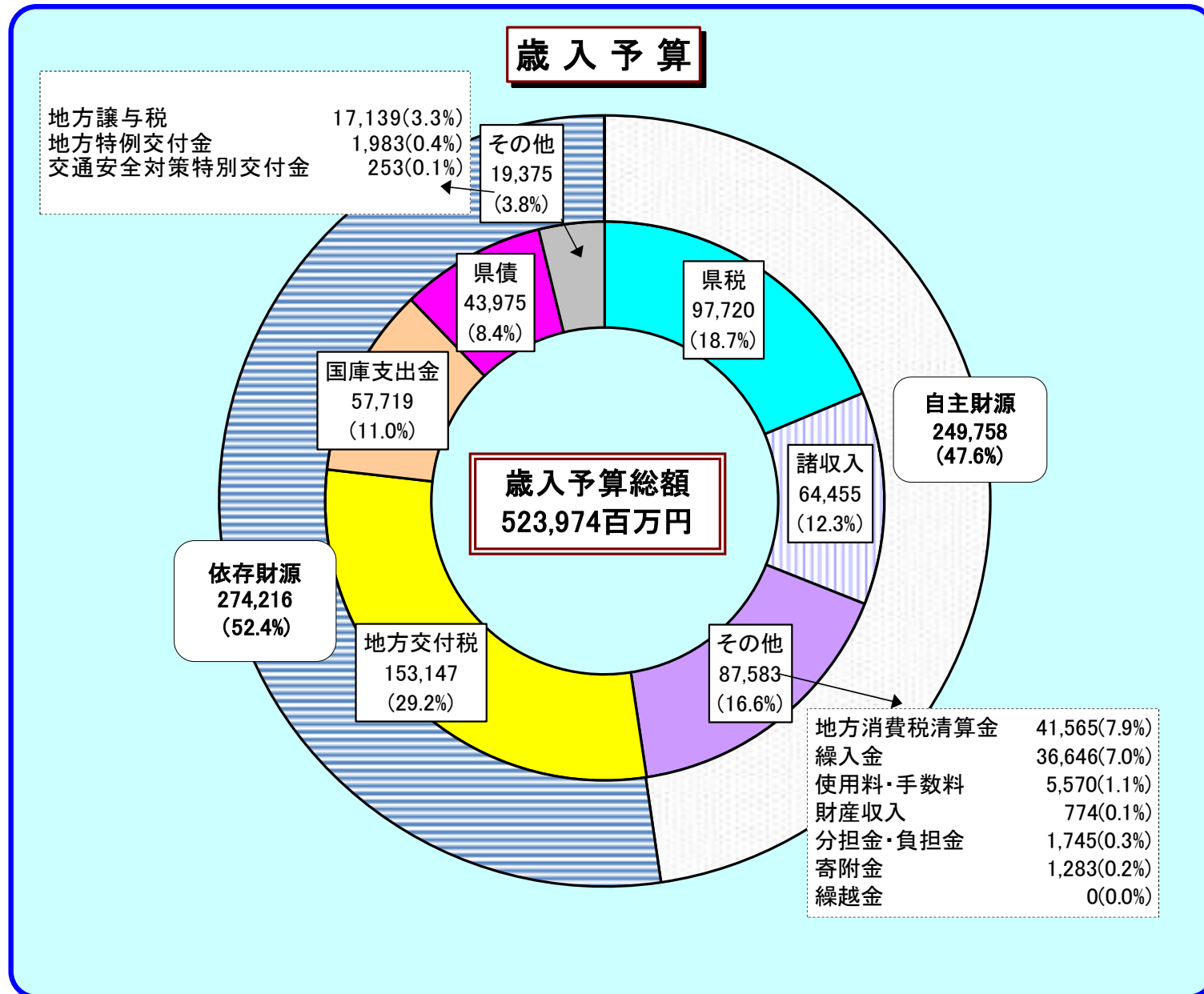
1 目的別歳入歳出予算額調

(歳入)

(単位：千円、%)

会 計	項 目	令和5年度予算額		令和6年度予算額			前年度対比		構 成 比			備考
		当 初 (A)	最 終 (B)	現 計	補 正 額	計 (C)	対当初 (C)/(A)	対最終 (C)/(B)	5年度 当初	5年度 最終	6年度 補正後	
一 般 会 計	1 県 税	94,906,000	97,806,000	97,720,000		97,720,000	103.0	99.9	17.7	17.2	18.7	
	2 地方消費税清算金	41,687,000	39,617,000	41,565,000		41,565,000	99.7	104.9	7.8	7.0	7.9	
	3 地方譲与税	16,252,000	16,757,144	17,139,000		17,139,000	105.5	102.3	3.0	3.0	3.3	
	4 地方特例交付金	539,000	553,294	1,983,000		1,983,000	367.9	358.4	0.1	0.1	0.4	
	5 地方交付税	154,786,000	159,700,399	153,144,000	3,259	153,147,259	98.9	95.9	28.8	28.1	29.2	
	6 交通安全対策特別交付金	280,521	280,521	252,619		252,619	90.1	90.1	0.1	0.0	0.1	
	7 分担金及び負担金	1,385,258	1,764,369	1,621,868	123,476	1,745,344	126.0	98.9	0.3	0.3	0.3	
	8 使用料及び手数料	5,688,559	5,397,979	5,569,475		5,569,475	97.9	103.2	1.1	1.0	1.1	
	9 国庫支出金	78,029,786	88,900,961	55,727,713	1,991,503	57,719,216	74.0	64.9	14.5	15.7	11.0	
	10 財産収入	747,943	1,656,321	771,450	2,200	773,650	103.4	46.7	0.1	0.3	0.1	
	11 寄附金	1,320,005	1,341,813	1,283,377		1,283,377	97.2	95.6	0.2	0.2	0.2	
	12 繰入金	21,990,630	13,354,665	36,616,987	28,927	36,645,914	166.6	274.4	4.1	2.4	7.0	
	13 繰越金	100	10,974,140	100		100	100.0	0.0	0.0	1.9	0.0	
	14 諸収入	77,189,198	75,349,857	64,142,411	312,696	64,455,107	83.5	85.5	14.4	13.3	12.3	
	15 県債	41,742,000	54,211,000	43,019,000	956,000	43,975,000	105.3	81.1	7.8	9.5	8.4	
	計	536,544,000	567,665,463	520,556,000	3,418,061	523,974,061	97.7	92.3	100.0	100.0	100.0	
特 別 会 計	災害救助基金	83,830	102,960	81,105		81,105	96.7	78.8	0.0	0.1	0.0	
	母子父子寡婦福祉資金	224,435	237,836	243,651		243,651	108.6	102.4	0.1	0.1	0.1	
	就農支援資金	87,085	76,721	56,384		56,384	64.7	73.5	0.0	0.0	0.0	
	小規模企業者等設備導入等事業支援	106,624	307,690	84,656		84,656	79.4	27.5	0.1	0.2	0.0	
	財政調整積立金	7,800,361	11,193,452	7,705,451		7,705,451	98.8	68.8	3.8	5.2	3.7	
	証紙	2,981,654	2,399,375	3,541,798		3,541,798	118.8	147.6	1.5	1.1	1.7	
	土地取得	3,137,810	238,599	2,483,792	1,289	2,485,081	79.2	1,041.5	1.5	0.1	1.2	
	産業用地造成事業	2,902,465	2,822,267	2,905,946	135,000	3,040,946	104.8	107.7	1.4	1.3	1.5	
	林業改善資金	114,284	134,948	113,909		113,909	99.7	84.4	0.1	0.1	0.1	
	沿岸漁業改善資金	265,569	280,976	265,549		265,549	100.0	94.5	0.1	0.1	0.1	
	公債管理	96,117,994	99,779,455	96,446,233		96,446,233	100.3	96.7	46.6	46.5	46.1	
	育英資金	1,634,679	1,723,660	1,598,398		1,598,398	97.8	92.7	0.8	0.8	0.8	
	港湾整備事業	901,538	932,846	810,454		810,454	89.9	86.9	0.4	0.4	0.4	
	佐賀県医療センター好生館貸付金	3,134,023	2,965,723	3,167,051		3,167,051	101.1	106.8	1.5	1.4	1.5	
	国民健康保険事業	87,011,654	91,564,335	89,450,392		89,450,392	102.8	97.7	42.1	42.6	42.8	
	計	206,504,005	214,760,843	208,954,769	136,289	209,091,058	101.3	97.4	100.0	100.0	100.0	

令和6年度一般会計予算案(6月補正後)




(歳 出)

(単位：千円、%)

会 計	項 目	令和5年度予算額		令和6年度予算額			前年度対比		構 成 比			備 考
		当 初 (A)	最 終 (B)	現 計	補 正 額	計 (C)	対当初 (C)/(A)	対最終 (C)/(B)	5年度 当 初	5年度 最 終	6年度 補正後	
一 般 会 計	1 議 会 費	1,113,164	1,077,530	1,103,306	4,751	1,108,057	99.5	102.8	0.2	0.2	0.2	
	2 総 務 費	37,172,261	47,886,240	45,553,913	298,525	45,852,438	123.4	95.8	6.9	8.4	8.8	
	3 民 生 費	56,170,589	57,201,419	55,913,008	30,216	55,943,224	99.6	97.8	10.5	10.1	10.7	
	4 衛 生 費	54,891,351	39,696,807	30,968,101	159,616	31,127,717	56.7	78.4	10.2	7.0	5.9	
	5 労 働 費	1,476,955	1,324,889	1,426,549	122,308	1,548,857	104.9	116.9	0.3	0.2	0.3	
	6 農 林 水 産 業 費	27,733,844	35,324,677	28,392,372	1,668,821	30,061,193	108.4	85.1	5.2	6.2	5.7	
	7 商 工 費	82,688,384	83,260,316	75,008,425	△253,020	74,755,405	90.4	89.8	15.4	14.7	14.3	
	8 土 木 費	51,871,229	69,512,729	52,606,059	1,031,576	53,637,635	103.4	77.2	9.7	12.3	10.2	
	9 警 察 費	21,816,692	21,516,847	23,163,623		23,163,623	106.2	107.7	4.1	3.8	4.4	
	10 教 育 費	94,292,688	94,715,997	99,866,639	45,342	99,911,981	106.0	105.5	17.6	16.7	19.1	
	11 災 害 復 旧 費	2,362,257	12,652,893	2,552,254	309,926	2,862,180	121.2	22.6	0.4	2.2	0.6	
	12 公 債 費	61,584,670	61,365,851	60,181,294		60,181,294	97.7	98.1	11.5	10.8	11.5	
	13 諸 支 出 金	43,169,916	41,929,268	43,620,457		43,620,457	101.0	104.0	8.0	7.4	8.3	
	14 予 備 費	200,000	200,000	200,000		200,000	100.0	100.0	0.0	0.0	0.0	
	計	536,544,000	567,665,463	520,556,000	3,418,061	523,974,061	97.7	92.3	100.0	100.0	100.0	

令和6年度一般会計予算案(6月補正後)



2 性質別予算の状況

(一般会計)

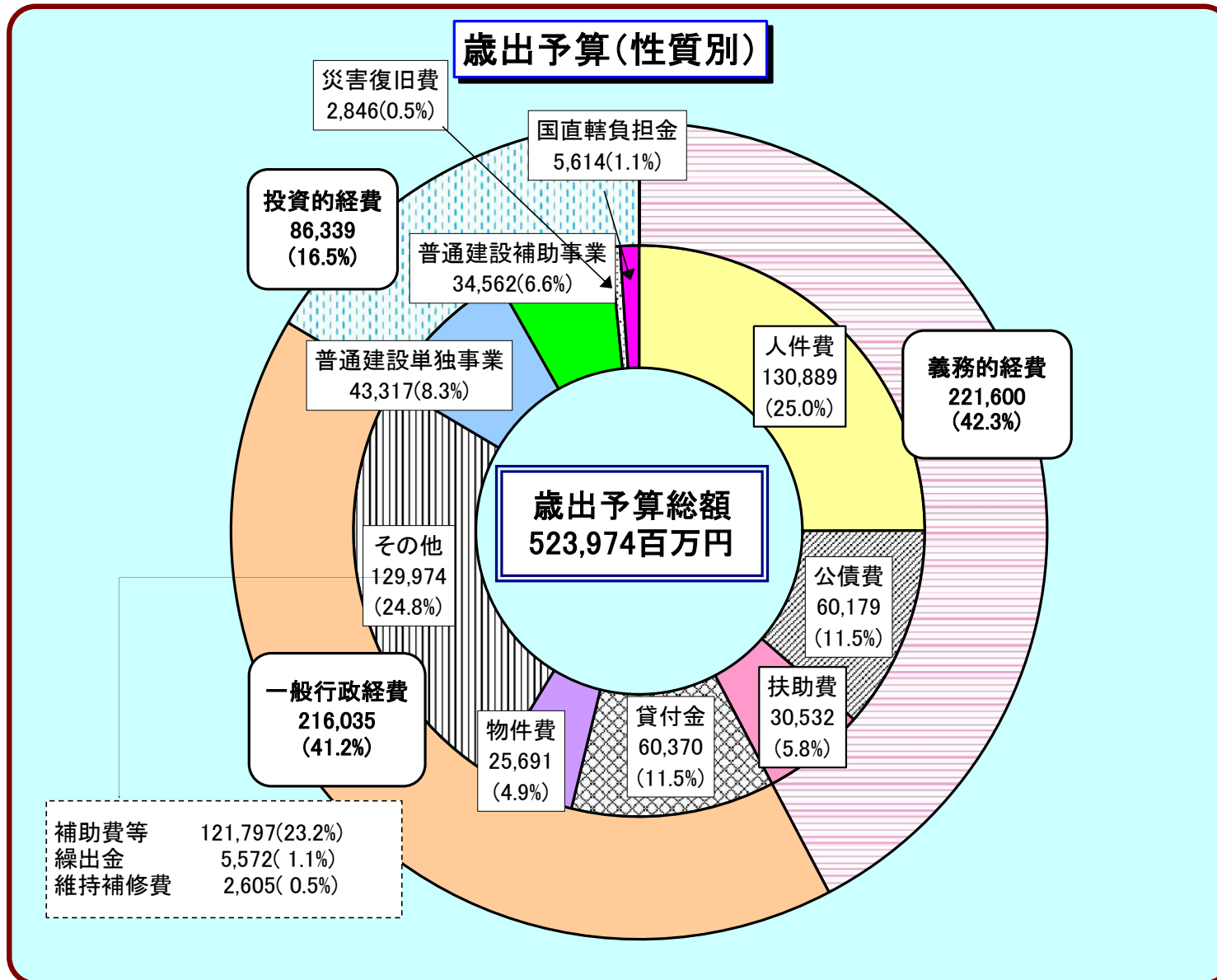
(単位：千円、%)

区 分	令和5年度予算額		令和6年度予算額			前年度対比		構 成 比			備 考
	当 初 (A)	最 終 (B)	現 計	補 正 額	計 (C)	対当初 (C)/(A)	対最終 (C)/(B)	5年度 当 初	5年度 最 終	6年度 補正後	
1 人 件 費	122,647,473	123,123,077	130,888,524		130,888,524	106.7	106.3	22.9	21.6	25.0	
イ 基 本 給	60,600,710	60,396,505	61,076,334		61,076,334	100.8	101.1	11.3	10.6	11.7	
ロ その他の手当	31,605,498	31,954,099	33,408,095		33,408,095	105.7	104.6	5.9	5.6	6.4	
ハ 退 職 手 当	6,222,795	6,840,108	12,045,160		12,045,160	193.6	176.1	1.2	1.2	2.3	
ニ そ の 他	24,218,470	23,932,365	24,358,935		24,358,935	100.6	101.8	4.5	4.2	4.6	
2 物 件 費	31,198,182	25,411,885	25,916,848	△225,564	25,691,284	82.3	101.1	5.8	4.5	4.9	
3 維 持 補 修 費	2,517,506	2,437,748	2,605,361		2,605,361	103.5	106.9	0.5	0.4	0.5	
4 扶 助 費	30,694,254	31,373,719	30,531,539		30,531,539	99.5	97.3	5.7	5.5	5.8	
5 貸 付 金	71,803,786	68,100,765	60,369,691		60,369,691	84.1	88.6	13.4	12.0	11.5	
6 そ の 他	129,638,568	126,499,327	121,259,388	537,756	121,797,144	94.0	96.3	24.2	22.3	23.2	
7 投 資 的 経 費	(1,024,975)	(1,127,929)	(998,929)	(111,144)	(1,110,073)						
	80,954,448	114,530,845	83,232,957	3,105,869	86,338,826	106.7	75.6	15.0	20.3	16.5	
(1) 普通建設事業費	(1,024,975)	(1,127,929)	(998,929)	(111,144)	(1,110,073)						
	73,075,960	94,561,478	75,128,762	2,750,176	77,878,938	106.6	82.5	13.6	16.7	14.9	
イ 補 助 分	(665,590)	(766,858)	(605,384)	(112,167)	(717,551)						
	33,012,723	56,550,851	30,886,745	3,675,546	34,562,291	104.8	61.6	6.1	10.0	6.6	
ロ 単 独 分	(359,385)	(361,071)	(393,545)	(△1,023)	(392,522)						
	40,063,237	38,010,627	44,242,017	△925,370	43,316,647	108.1	113.9	7.5	6.7	8.3	
(2) 災害復旧費	2,281,065	12,541,692	2,535,647	309,926	2,845,573	124.7	22.7	0.4	2.3	0.5	
イ 補 助 分	1,623,873	11,045,494	1,923,552	309,926	2,233,478	137.5	20.2	0.3	2.0	0.4	
ロ 単 独 分	657,192	1,496,198	612,095		612,095	93.1	40.9	0.1	0.3	0.1	
(3) 国直轄事業負担金	5,597,423	7,427,675	5,568,548	45,767	5,614,315	100.3	75.6	1.0	1.3	1.1	
イ 普通建設事業	5,516,231	7,316,474	5,551,941	45,767	5,597,708	101.5	76.5	1.0	1.3	1.1	
ロ 災害復旧事業	81,192	111,201	16,607		16,607	20.5	14.9	0.0	0.0	0.0	
8 公 債 費	61,582,978	61,364,159	60,179,487		60,179,487	97.7	98.1	11.5	10.8	11.5	
9 繰 出 金	5,506,805	14,823,938	5,572,205		5,572,205	101.2	37.6	1.0	2.6	1.1	
10 前年度繰上充用金											
計	536,544,000	567,665,463	520,556,000	3,418,061	523,974,061	97.7	92.3	100.0	100.0	100.0	

注1 ()の金額は、事業費支弁人件費で外数。

注2 投資的経費の前年度対比は、事業費支弁人件費を含む。

令和6年度一般会計予算案(6月補正後)



3 部 別 予 算 の 状 況

(一般会計)

(単位：千円、%)

部 別	令和5年度予算額		令和6年度予算額			前年度対比		構 成 比			備 考
	当 初 (A)	最 終 (B)	現 計	補 正 額	計 (C)	対当初 (C)/(A)	対最終 (C)/(B)	5年度 当 初	5年度 最 終	6年度 補正後	
1 政 策 部	4,457,069	5,291,963	5,975,264	14,800	5,990,064	134.4	113.2	0.8	0.9	1.1	
2 総 務 部	126,214,964	134,312,119	124,860,619	142,639	125,003,258	99.0	93.1	23.5	23.7	23.9	
3 地 域 交 流 部	19,221,044	20,863,525	28,084,556	221,319	28,305,875	147.3	135.7	3.6	3.7	5.4	
4 県 民 環 境 部	5,905,133	5,617,202	5,025,521		5,025,521	85.1	89.5	1.1	1.0	1.0	
5 健 康 福 祉 部	109,898,035	96,227,502	85,338,744	184,128	85,522,872	77.8	88.9	20.5	16.9	16.3	
6 産 業 労 働 部	83,979,851	83,784,688	75,866,414	△130,712	75,735,702	90.2	90.4	15.7	14.8	14.5	
7 農 林 水 産 部	28,526,909	37,799,175	29,238,301	1,744,444	30,982,745	108.6	82.0	5.3	6.6	5.9	
8 県 土 整 備 部	52,101,842	76,740,775	51,898,006	1,222,385	53,120,391	102.0	69.2	9.7	13.5	10.1	
9 教 育 委 員 会	82,222,348	83,415,471	88,908,250	13,395	88,921,645	108.1	106.6	15.3	14.7	17.0	
10 警 察 本 部	21,816,692	21,516,847	23,163,623		23,163,623	106.2	107.7	4.1	3.8	4.4	
11 議 会 ・ 各 委 ・ 出 納	2,200,113	2,096,196	2,196,702	5,663	2,202,365	100.1	105.1	0.4	0.4	0.4	
計	536,544,000	567,665,463	520,556,000	3,418,061	523,974,061	97.7	92.3	100.0	100.0	100.0	