

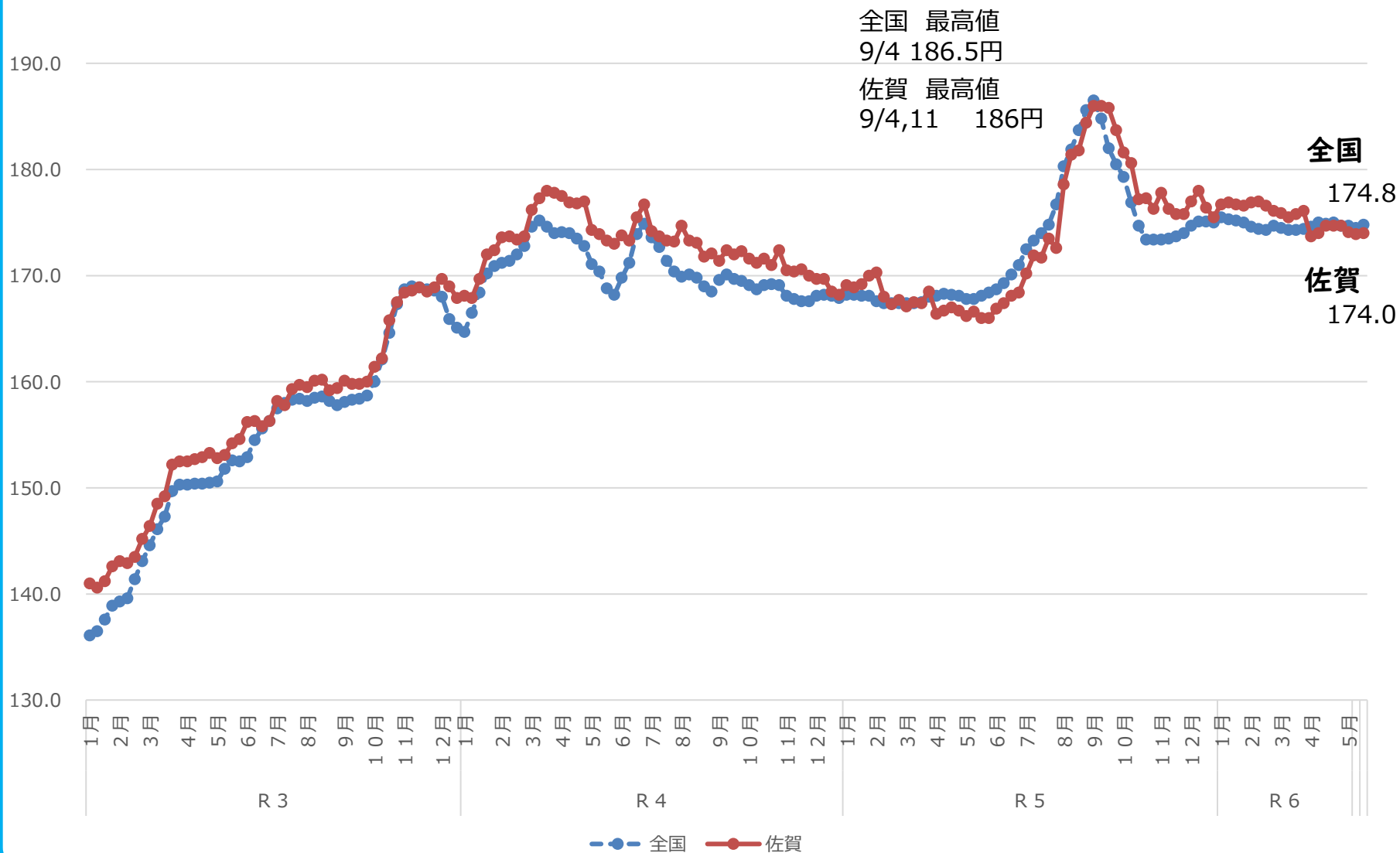
佐賀県原油価格等高騰対策本部会議（幹事会）

令和6年5月27日（月曜日）
旧館1階 県民環境部 部内会議室

I 県内のガソリン価格等の推移

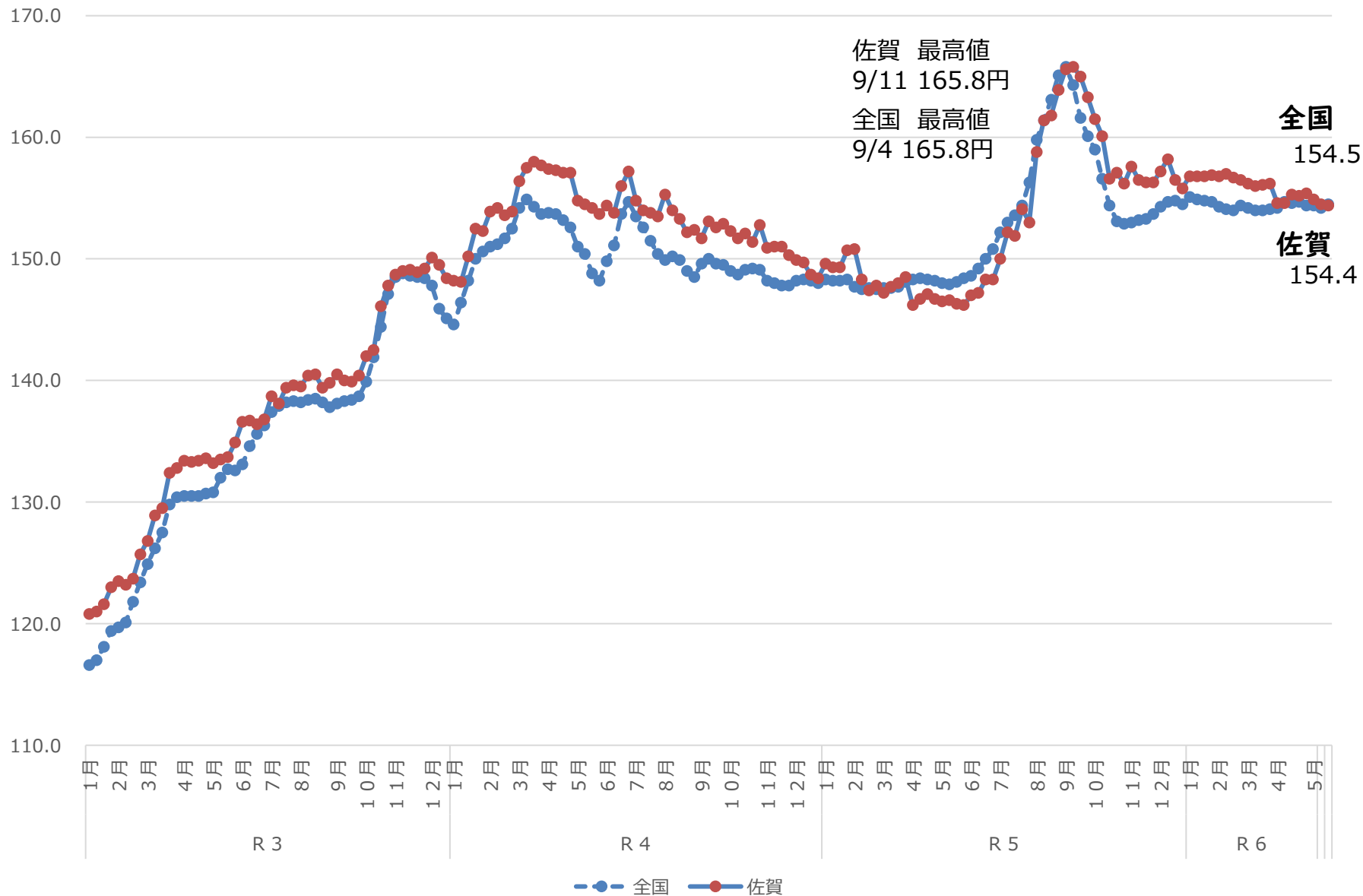
出典：資源エネルギー庁石油製品価格調査

① レギュラーガソリン価格（円/ℓ）の推移



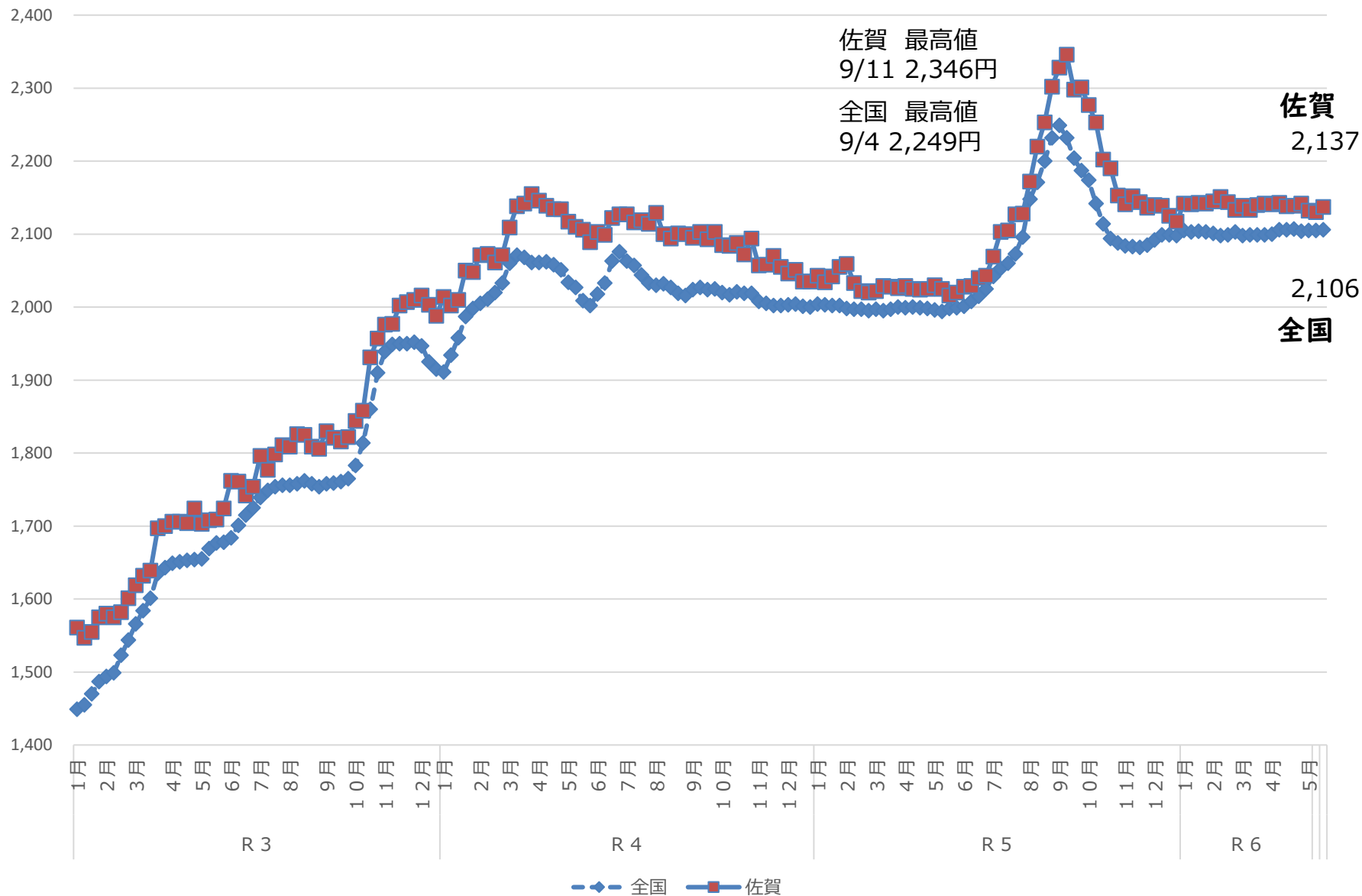
② 軽油価格（円／ℓ）の推移

出典：資源エネルギー庁石油製品価格調査



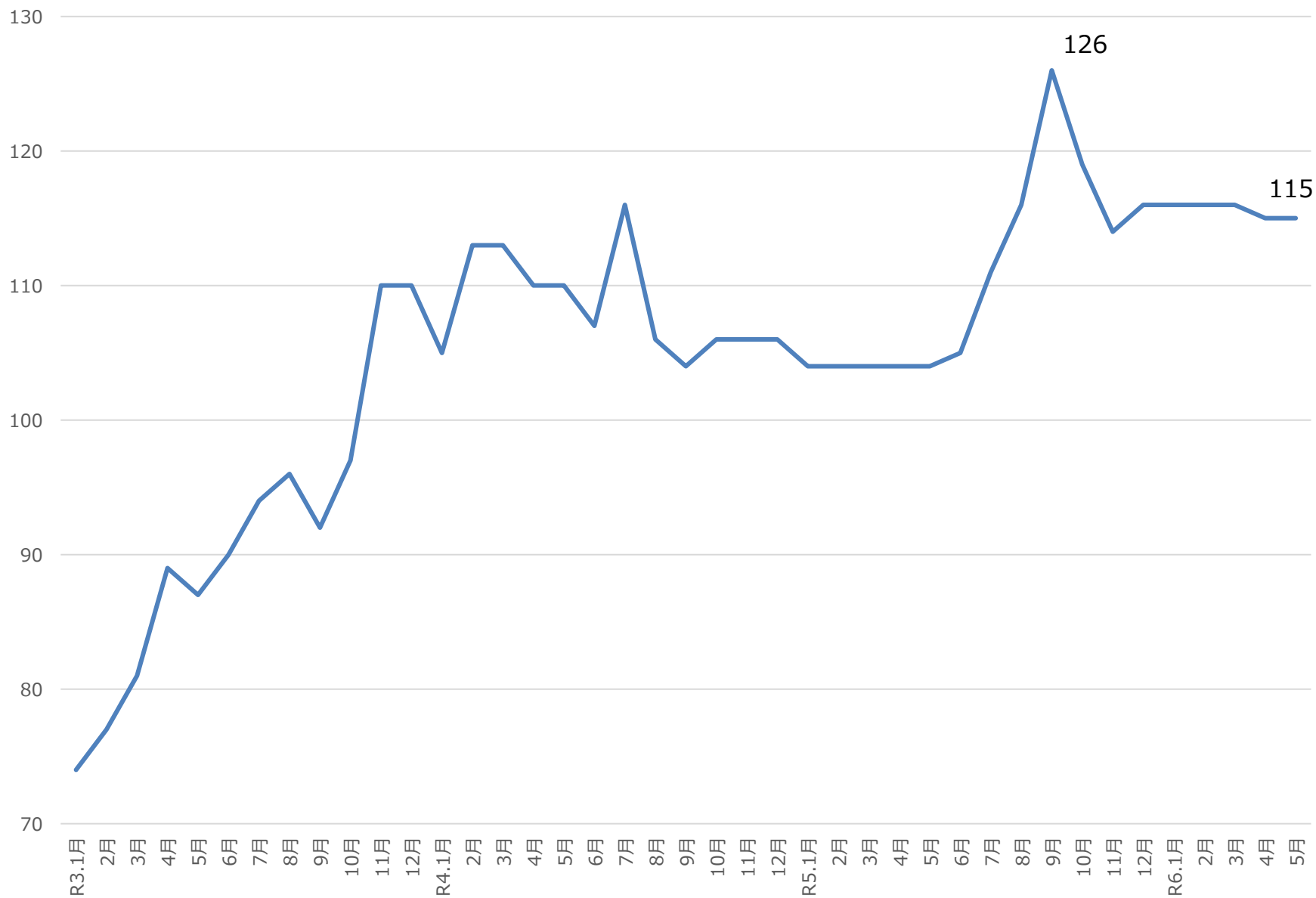
③ 灯油価格（円／18ℓ）の推移

出典：資源エネルギー庁石油製品価格調査



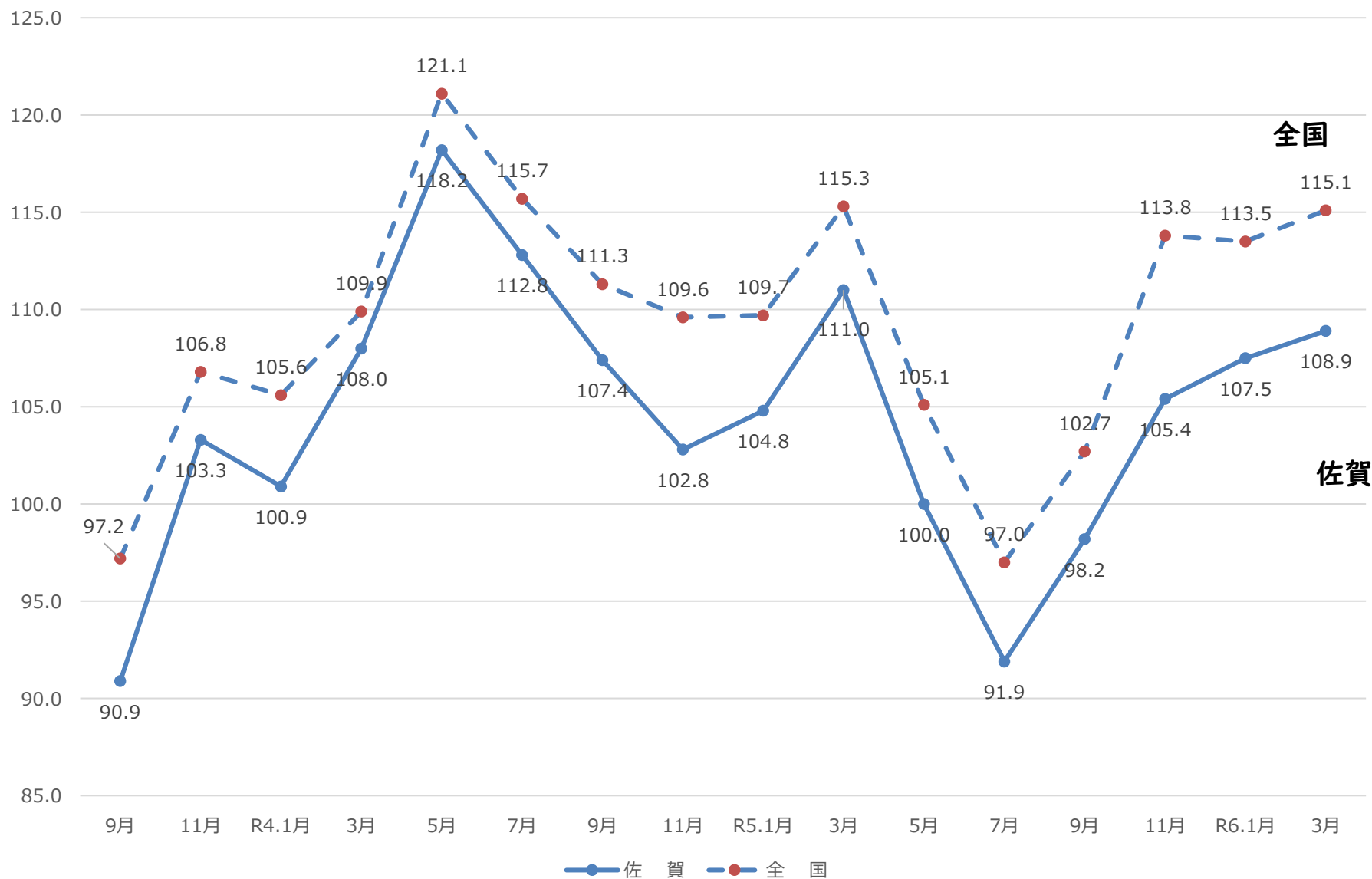
④ 県内A重油価格（円／ℓ）の推移

出典：県内JAグループ

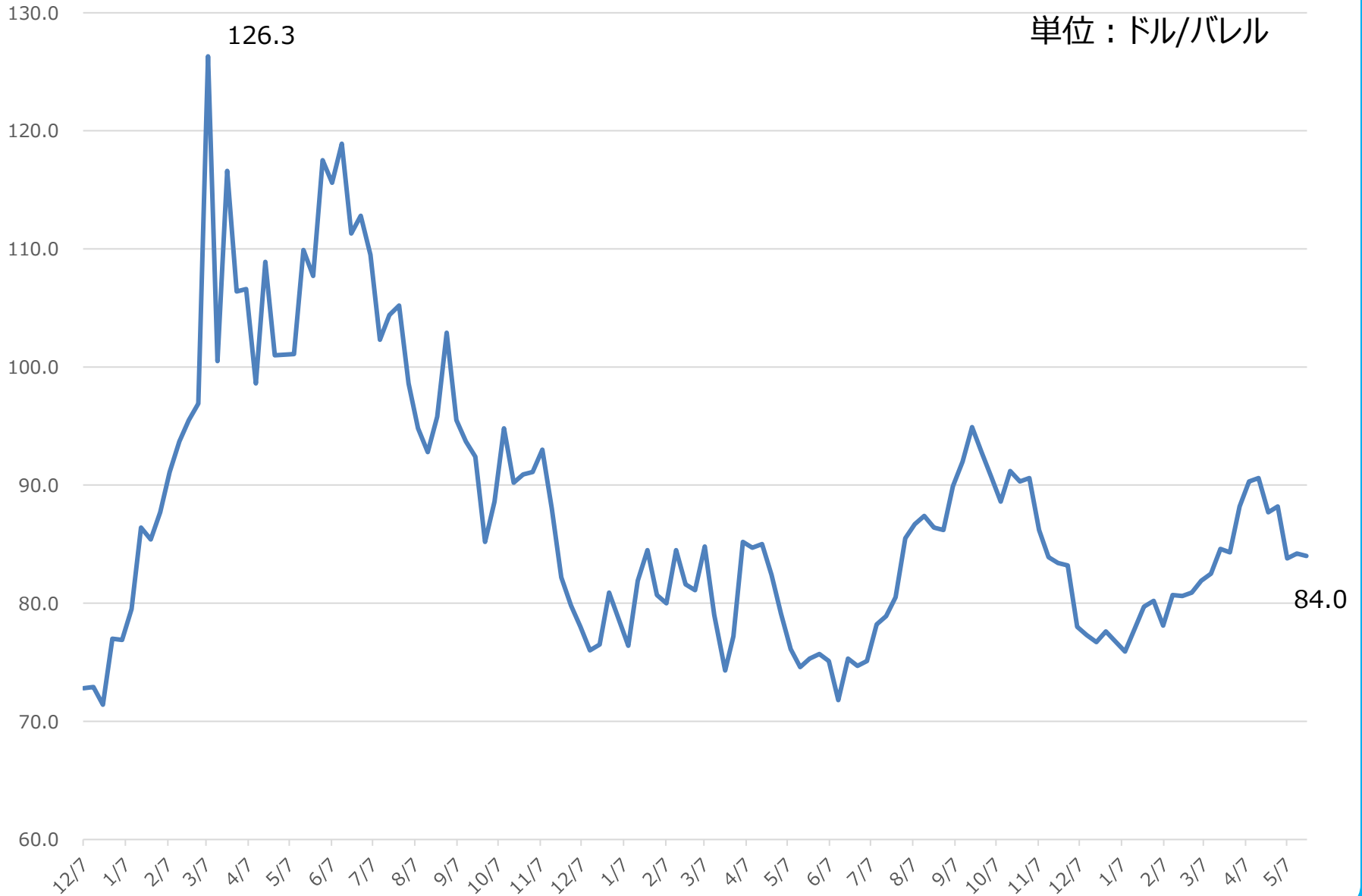


⑤ オートガス（タクシー燃料）価格（円/ℓ）の推移

出典：一財）日本エネルギー経済研究所
石油情報センター



2 ドバイ原油（アジア市場の指標価格）の推移



3 スーパーマーケットヒアリング調査（県民環境部）

調査概要

- 第1回調査（R3/11/30）～第46回調査（R6/5/14）
- スーパーマーケット10店舗
 - ✓ 一部店舗で値上がり：キャベツ、ばれいしょ、たまねぎ、鶏むね肉、うるち米、トイレットペーパー
 - ✓ 一部店舗で値下がり：ばれいしょ、たまねぎ、豚肉
 - ✓ 鶏卵が3店舗で値上がり

主な意見（5/14）

- ・価格は横ばいである。
- ・油（オリーブオイル）が上がっている。

3 物価の動向

消費者物価指数 (R6.4) R2 = 100 【総務省、佐賀県】

	総合指数	生鮮食品を除く総合	生鮮食品・エネルギーを除く総合
全国	107.7	107.1	106.5
佐賀市	107.6	107.0	106.8

消費者物価指数 (R6.4) 前年同月比 【総務省、佐賀県】

	総合指数	生鮮食品を除く総合	生鮮食品・エネルギーを除く総合
全国	2.5%	2.2%	2.4%
佐賀市	3.2%	2.8%	3.0%

消費者物価指数 (R6.4) 前月比 【総務省、佐賀県】

	総合指数	生鮮食品を除く総合	生鮮食品・エネルギーを除く総合
全国	0.2%	0.0%	0.0%
佐賀市	0.7%	0.4%	0.4%

企業物価指数 (R6.4 速報) 【日本銀行】

● 国内企業物価指数 121.2 前年同月比 0.9% (前月比 0.3%)

(参考) 国内企業物価指数及び消費者物価指数総合 (全国) 前年同月比の推移

