

# 令和6年度9月補正予算案の概要

## 予算編成の考え方

6月補正予算編成後の情勢の推移に対応するため、早急に措置を要するものについて所要額を計上

## 補正予算額

一般会計:約87億11百万円 増  
特別会計:約44億72百万円 増



## 補正後予算額

一般会計:約5,326億85百万円  
特別会計:約2,135億63百万円

## 一般会計の主な補正額

歳 出	歳 入
<b>【通常分: +11億円】</b>	
○佐賀型賃金UP支援事業費補助 : +2億円	○前年度からの繰越金: +95億円
○特定家畜伝染病緊急対策費 : +2億円	○繰入金 : ▲30億円
○豚熱周辺農場損失補償金 : +1億円	
<b>【財政的な補正: +76億円】</b>	
○財政調整積立金特別会計への繰出金: +48億円	
○国庫返納金 : +28億円	

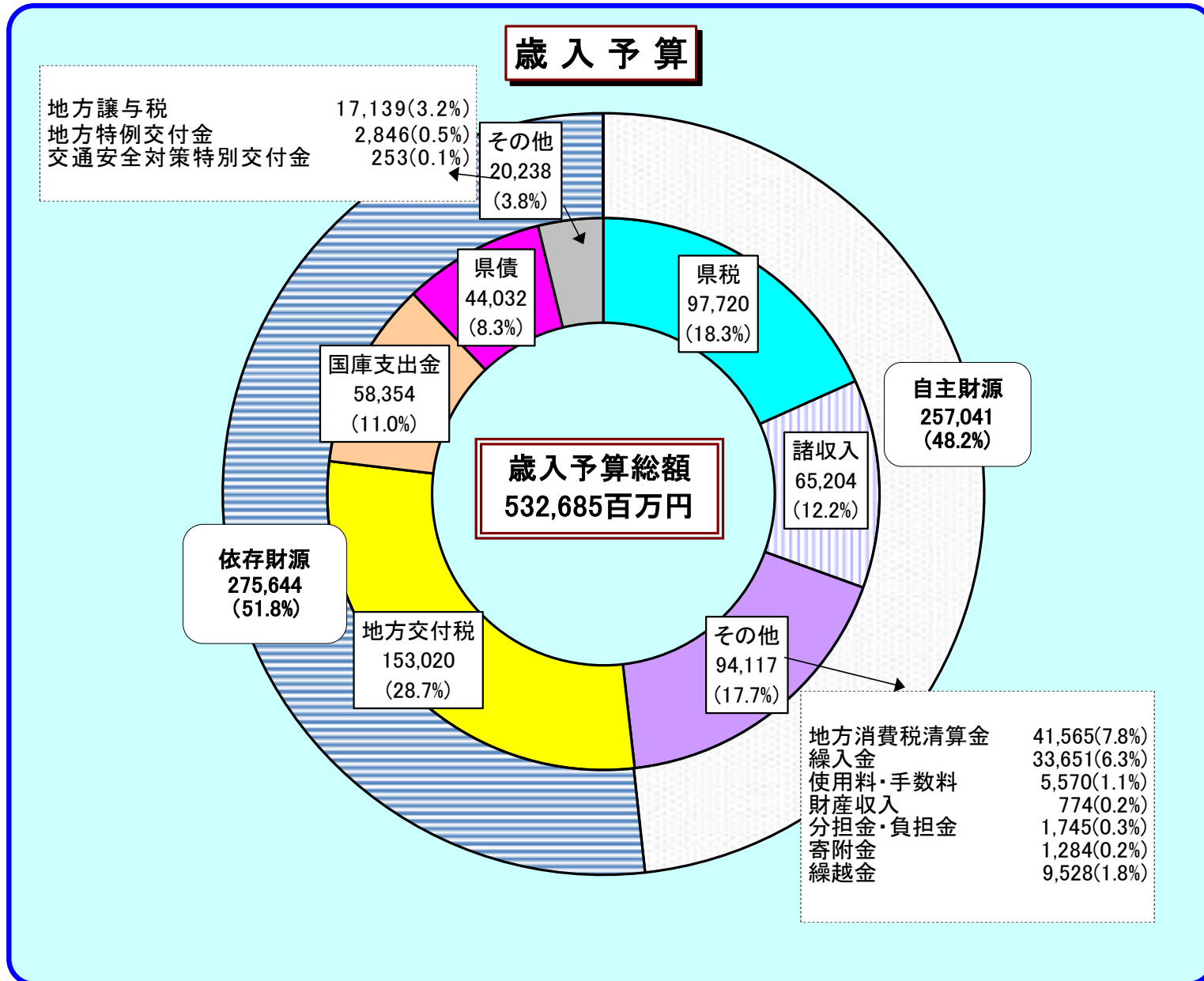
1 目的別歳入歳出予算額調

(歳入)

(単位：千円、%)

会計	項目	令和5年度予算額		令和6年度予算額			前年度対比		構成比			備考
		当初 (A)	最終 (B)	現計	補正額	計 (C)	対当初 (C)/(A)	対最終 (C)/(B)	5年度 当初	5年度 最終	6年度 補正後	
一般会計	1 県 税	94,906,000	97,806,000	97,720,000		97,720,000	103.0	99.9	17.7	17.2	18.3	
	2 地方消費税清算金	41,687,000	39,617,000	41,565,000		41,565,000	99.7	104.9	7.8	7.0	7.8	
	3 地方譲与税	16,252,000	16,757,144	17,139,000		17,139,000	105.5	102.3	3.0	3.0	3.2	
	4 地方特例交付金	539,000	553,294	1,983,000	863,382	2,846,382	528.1	514.4	0.1	0.1	0.5	
	5 地方交付税	154,786,000	159,700,399	153,147,259	△127,443	153,019,816	98.9	95.8	28.8	28.1	28.7	
	6 交通安全対策特別交付金	280,521	280,521	252,619		252,619	90.1	90.1	0.1	0.0	0.1	
	7 分担金及び負担金	1,385,258	1,764,369	1,745,344	47	1,745,391	126.0	98.9	0.3	0.3	0.3	
	8 使用料及び手数料	5,688,559	5,397,979	5,569,475		5,569,475	97.9	103.2	1.1	1.0	1.1	
	9 国庫支出金	78,029,786	88,900,961	57,719,216	634,890	58,354,106	74.8	65.6	14.5	15.7	11.0	
	10 財産収入	747,943	1,656,321	773,650	107	773,757	103.5	46.7	0.1	0.3	0.2	
	11 寄附金	1,320,005	1,341,813	1,283,377	1,000	1,284,377	97.3	95.7	0.2	0.2	0.2	
	12 繰入金	21,990,630	13,354,665	36,645,914	△2,994,995	33,650,919	153.0	252.0	4.1	2.4	6.3	
	13 繰越金	100	10,974,140	100	9,528,012	9,528,112	9,528,112.0	86.8	0.0	1.9	1.8	
	14 諸収入	77,189,198	75,349,857	64,455,107	749,193	65,204,300	84.5	86.5	14.4	13.3	12.2	
	15 県債	41,742,000	54,211,000	43,975,000	57,000	44,032,000	105.5	81.2	7.8	9.5	8.3	
	計	536,544,000	567,665,463	523,974,061	8,711,193	532,685,254	99.3	93.8	100.0	100.0	100.0	
特別会計	災害救助基金	83,830	102,960	81,105		81,105	96.7	78.8	0.0	0.1	0.0	
	母子父子寡婦福祉資金	224,435	237,836	243,651		243,651	108.6	102.4	0.1	0.1	0.1	
	就農支援資金	87,085	76,721	56,384		56,384	64.7	73.5	0.0	0.0	0.0	
	小規模企業者等設備導入等事業支援	106,624	307,690	84,656		84,656	79.4	27.5	0.1	0.2	0.0	
	財政調整積立金	7,800,361	11,193,452	7,705,451	4,765,000	12,470,451	159.9	111.4	3.8	5.2	5.8	
	証紙	2,981,654	2,399,375	3,541,798		3,541,798	118.8	147.6	1.5	1.1	1.7	
	土地取得	3,137,810	238,599	2,485,081	△2,300,000	185,081	5.9	77.6	1.5	0.1	0.1	
	産業用地造成事業	2,902,465	2,822,267	3,040,946		3,040,946	104.8	107.7	1.4	1.3	1.4	
	林業改善資金	114,284	134,948	113,909		113,909	99.7	84.4	0.1	0.1	0.1	
	沿岸漁業改善資金	265,569	280,976	265,549		265,549	100.0	94.5	0.1	0.1	0.1	
	公債管理	96,117,994	99,779,455	96,446,233		96,446,233	100.3	96.7	46.6	46.5	45.2	
	育英資金	1,634,679	1,723,660	1,598,398		1,598,398	97.8	92.7	0.8	0.8	0.8	
	港湾整備事業	901,538	932,846	810,454	2,454	812,908	90.2	87.1	0.4	0.4	0.4	
佐賀県医療センター好生館貸付金	3,134,023	2,965,723	3,167,051		3,167,051	101.1	106.8	1.5	1.4	1.5		
国民健康保険事業	87,011,654	91,564,335	89,450,392	2,004,760	91,455,152	105.1	99.9	42.1	42.6	42.8		
	計	206,504,005	214,760,843	209,091,058	4,472,214	213,563,272	103.4	99.4	100.0	100.0	100.0	

# 令和6年度一般会計予算案(9月補正後)

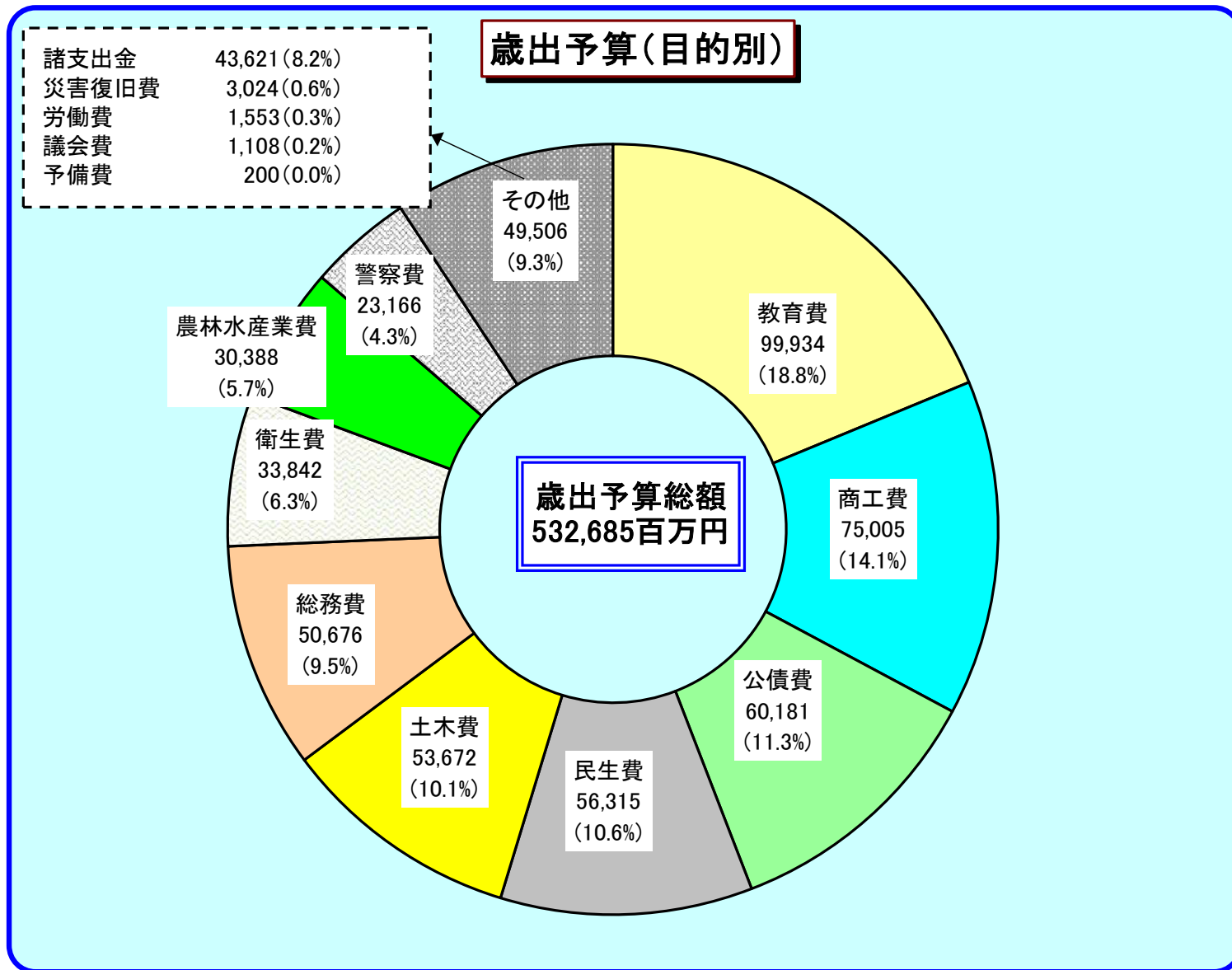


(歳 出)

(単位：千円、%)

会 計	項 目	令和5年度予算額		令和6年度予算額			前年度対比		構 成 比			備 考
		当 初 (A)	最 終 (B)	現 計	補 正 額	計 (C)	対当初 (C)/(A)	対最終 (C)/(B)	5年度 当 初	5年度 最 終	6年度 補正後	
一 般 会 計	1 議 会 費	1,113,164	1,077,530	1,108,057		1,108,057	99.5	102.8	0.2	0.2	0.2	
	2 総 務 費	37,172,261	47,886,240	45,852,438	4,823,452	50,675,890	136.3	105.8	6.9	8.4	9.5	
	3 民 生 費	56,170,589	57,201,419	55,943,224	371,541	56,314,765	100.3	98.4	10.5	10.1	10.6	
	4 衛 生 費	54,891,351	39,696,807	31,127,717	2,713,921	33,841,638	61.7	85.3	10.2	7.0	6.3	
	5 労 働 費	1,476,955	1,324,889	1,548,857	4,977	1,553,834	105.2	117.3	0.3	0.2	0.3	
	6 農 林 水 産 業 費	27,733,844	35,324,677	30,061,193	326,979	30,388,172	109.6	86.0	5.2	6.2	5.7	
	7 商 工 費	82,688,384	83,260,316	74,755,405	250,083	75,005,488	90.7	90.1	15.4	14.7	14.1	
	8 土 木 費	51,871,229	69,512,729	53,637,635	34,345	53,671,980	103.5	77.2	9.7	12.3	10.1	
	9 警 察 費	21,816,692	21,516,847	23,163,623	2,559	23,166,182	106.2	107.7	4.1	3.8	4.3	
	10 教 育 費	94,292,688	94,715,997	99,911,981	21,790	99,933,771	106.0	105.5	17.6	16.7	18.8	
	11 災 害 復 旧 費	2,362,257	12,652,893	2,862,180	161,546	3,023,726	128.0	23.9	0.4	2.2	0.6	
	12 公 債 費	61,584,670	61,365,851	60,181,294		60,181,294	97.7	98.1	11.5	10.8	11.3	
	13 諸 支 出 金	43,169,916	41,929,268	43,620,457		43,620,457	101.0	104.0	8.0	7.4	8.2	
	14 予 備 費	200,000	200,000	200,000		200,000	100.0	100.0	0.0	0.0	0.0	
	計	536,544,000	567,665,463	523,974,061	8,711,193	532,685,254	99.3	93.8	100.0	100.0	100.0	

# 令和6年度一般会計予算案(9月補正後)



## 2 性質別予算の状況

(一般会計)

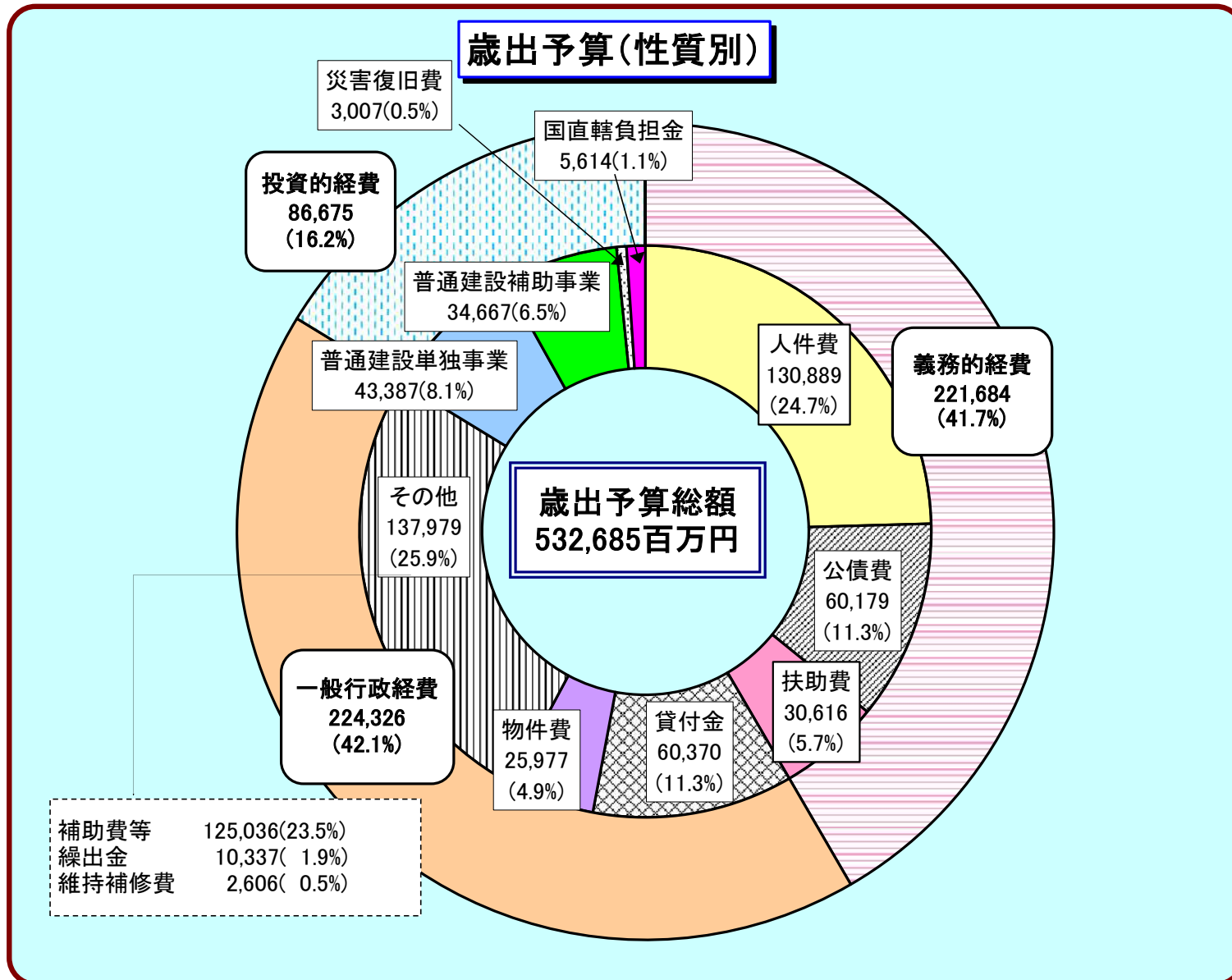
(単位：千円、%)

区 分	令和5年度予算額		令和6年度予算額			前年度対比		構 成 比			備 考
	当 初 (A)	最 終 (B)	現 計	補 正 額	計 (C)	対当初 (C)/(A)	対最終 (C)/(B)	5年度 当初	5年度 最終	6年度 補正後	
1 人 件 費	122,647,473	123,123,077	130,888,524	138	130,888,662	106.7	106.3	22.9	21.6	24.7	
イ 基 本 給	60,600,710	60,396,505	61,076,334		61,076,334	100.8	101.1	11.3	10.6	11.5	
ロ その他の手当	31,605,498	31,954,099	33,408,095		33,408,095	105.7	104.6	5.9	5.6	6.3	
ハ 退 職 手 当	6,222,795	6,840,108	12,045,160		12,045,160	193.6	176.1	1.2	1.2	2.3	
ニ そ の 他	24,218,470	23,932,365	24,358,935	138	24,359,073	100.6	101.8	4.5	4.2	4.6	
2 物 件 費	31,198,182	25,411,885	25,691,284	285,313	25,976,597	83.3	102.2	5.8	4.5	4.9	
3 維 持 補 修 費	2,517,506	2,437,748	2,605,361	440	2,605,801	103.5	106.9	0.5	0.4	0.5	
4 扶 助 費	30,694,254	31,373,719	30,531,539	84,905	30,616,444	99.7	97.6	5.7	5.5	5.7	
5 貸 付 金	71,803,786	68,100,765	60,369,691		60,369,691	84.1	88.6	13.4	12.0	11.3	
6 そ の 他	129,638,568	126,499,327	121,797,144	3,238,916	125,036,060	96.4	98.8	24.2	22.3	23.5	
	(1,024,975)	(1,127,929)	(1,110,073)		(1,110,073)						
7 投 資 的 経 費	80,954,448	114,530,845	86,338,826	336,481	86,675,307	107.1	75.9	15.0	20.3	16.2	
	(1,024,975)	(1,127,929)	(1,110,073)		(1,110,073)						
(1) 普通建設事業費	73,075,960	94,561,478	77,878,938	174,935	78,053,873	106.8	82.7	13.6	16.7	14.6	
	(665,590)	(766,858)	(717,551)		(717,551)						
イ 補 助 分	33,012,723	56,550,851	34,562,291	104,567	34,666,858	105.1	61.7	6.1	10.0	6.5	
	(359,385)	(361,071)	(392,522)		(392,522)						
ロ 単 独 分	40,063,237	38,010,627	43,316,647	70,368	43,387,015	108.3	114.1	7.5	6.7	8.1	
(2) 災害復旧費	2,281,065	12,541,692	2,845,573	161,546	3,007,119	131.8	24.0	0.4	2.3	0.5	
イ 補 助 分	1,623,873	11,045,494	2,233,478	161,546	2,395,024	147.5	21.7	0.3	2.0	0.4	
ロ 単 独 分	657,192	1,496,198	612,095		612,095	93.1	40.9	0.1	0.3	0.1	
(3) 国直轄事業負担金	5,597,423	7,427,675	5,614,315		5,614,315	100.3	75.6	1.0	1.3	1.1	
イ 普通建設事業	5,516,231	7,316,474	5,597,708		5,597,708	101.5	76.5	1.0	1.3	1.1	
ロ 災害復旧事業	81,192	111,201	16,607		16,607	20.5	14.9	0.0	0.0	0.0	
8 公 債 費	61,582,978	61,364,159	60,179,487		60,179,487	97.7	98.1	11.5	10.8	11.3	
9 繰 出 金	5,506,805	14,823,938	5,572,205	4,765,000	10,337,205	187.7	69.7	1.0	2.6	1.9	
10 前年度繰上充用金											
計	536,544,000	567,665,463	523,974,061	8,711,193	532,685,254	99.3	93.8	100.0	100.0	100.0	

注1 ( )の金額は、事業費支弁人件費で外数。

注2 投資的経費の前年度対比は、事業費支弁人件費を含む。

# 令和6年度一般会計予算案(9月補正後)



### 3 部 別 予 算 の 状 況

(一般会計)

(単位：千円、%)

部 別	令和5年度予算額		令和6年度予算額			前年度対比		構 成 比			備 考
	当 初 (A)	最 終 (B)	現 計	補 正 額	計 (C)	対当初 (C)/(A)	対最終 (C)/(B)	5年度 当 初	5年度 最 終	6年度 補正後	
1 政 策 部	4,457,069	5,291,963	5,990,064	24,344	6,014,408	134.9	113.7	0.8	0.9	1.1	
2 総 務 部	126,214,964	134,312,119	125,003,258	4,778,548	129,781,806	102.8	96.6	23.5	23.7	24.4	
3 地 域 交 流 部	19,221,044	20,863,525	28,305,875	31,124	28,336,999	147.4	135.8	3.6	3.7	5.3	
4 県 民 環 境 部	5,905,133	5,617,202	5,025,521	26,502	5,052,023	85.6	89.9	1.1	1.0	0.9	
5 健 康 福 祉 部	109,898,035	96,227,502	85,522,872	3,071,825	88,594,697	80.6	92.1	20.5	16.9	16.6	
6 産 業 労 働 部	83,979,851	83,784,688	75,735,702	255,060	75,990,762	90.5	90.7	15.7	14.8	14.3	
7 農 林 水 産 部	28,526,909	37,799,175	30,982,745	488,525	31,471,270	110.3	83.3	5.3	6.6	5.9	
8 県 土 整 備 部	52,101,842	76,740,775	53,120,391	32,706	53,153,097	102.0	69.3	9.7	13.5	10.0	
9 教 育 委 員 会	82,222,348	83,415,471	88,921,645		88,921,645	108.1	106.6	15.3	14.7	16.7	
10 警 察 本 部	21,816,692	21,516,847	23,163,623	2,559	23,166,182	106.2	107.7	4.1	3.8	4.4	
11 議 会 ・ 各 委 ・ 出 納	2,200,113	2,096,196	2,202,365		2,202,365	100.1	105.1	0.4	0.4	0.4	
計	536,544,000	567,665,463	523,974,061	8,711,193	532,685,254	99.3	93.8	100.0	100.0	100.0	