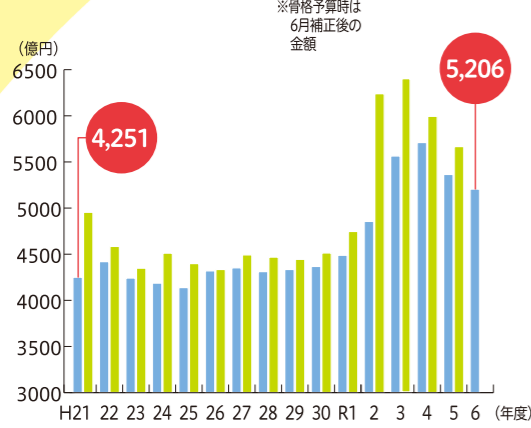
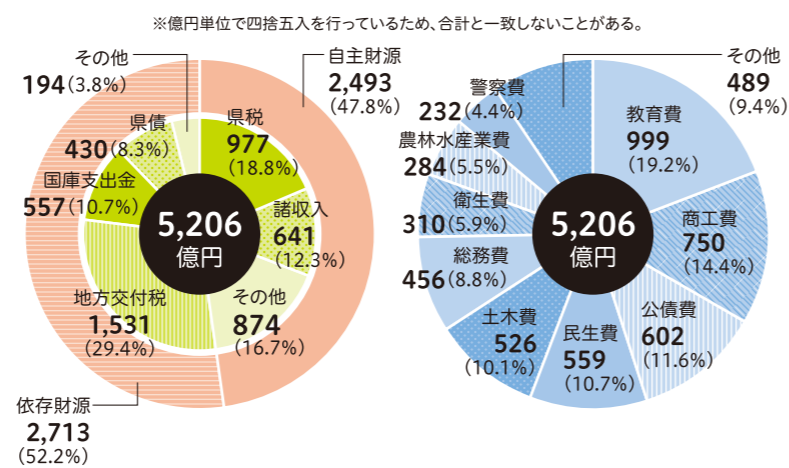


## 令和6年度佐賀県の当初予算

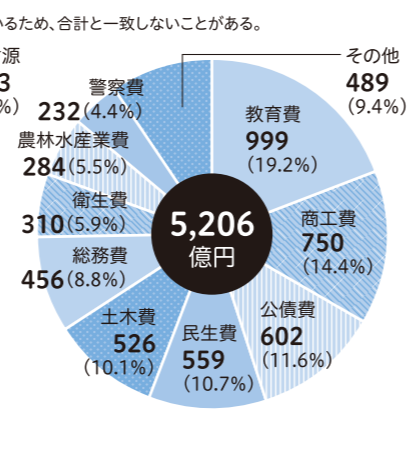
### 予算規模の推移



### 歳入予算

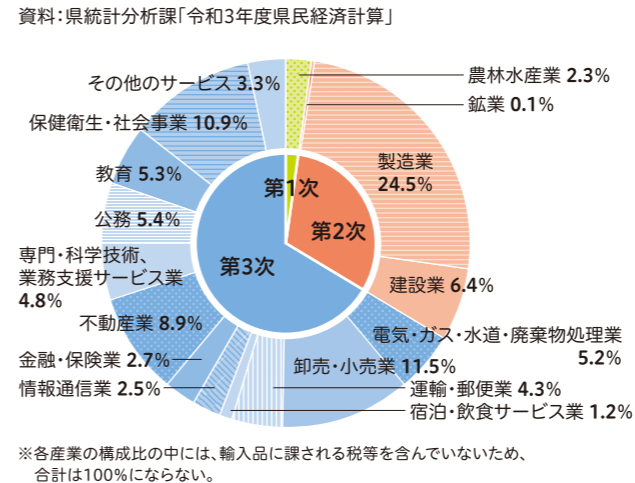


### 歳出予算



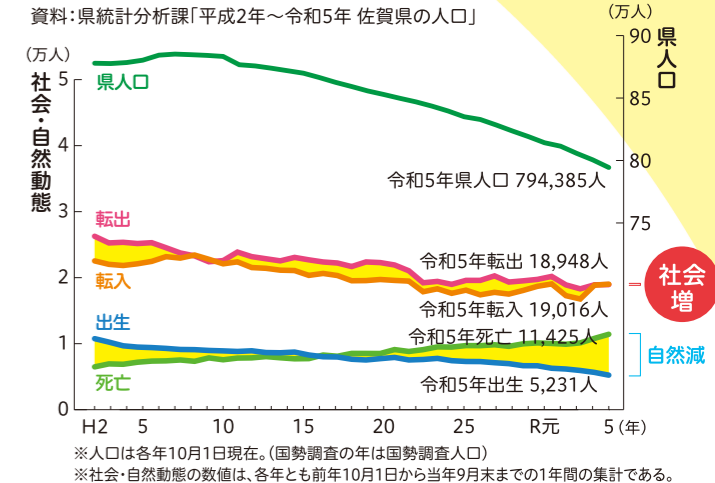
## 佐賀県の産業

### 経済活動別県内総生産(名目)の構成比



## 佐賀県の人口

### 人口の動態



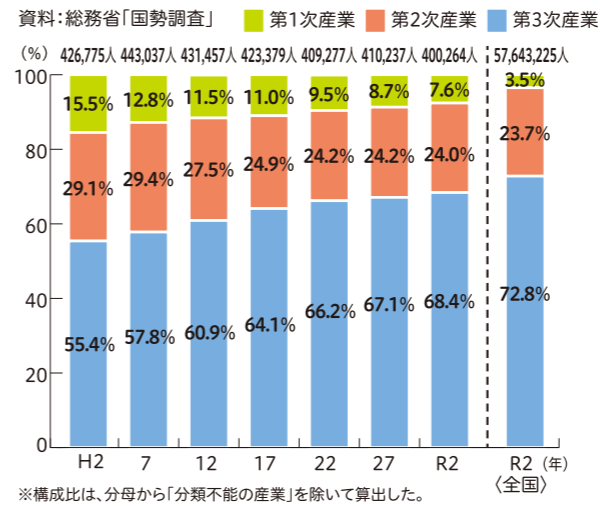
## 世界に誇れる佐賀県

<p><b>全国1位</b></p> <p>陶磁器製置物出荷額</p> <p><b>1,346百万円</b></p> <p>【R3年】経済産業省「経済構造実態調査」</p>	<p><b>全国1位</b></p> <p>シリコンウエハ(表面研磨したもの)出荷額</p> <p><b>178,096百万円</b></p> <p>【R3年】経済産業省「経済構造実態調査」</p>	<p><b>全国1位</b></p> <p>みかん 早生温州のうちハウスみかん収穫量</p> <p><b>6,180t</b></p> <p>【R4年産】農林水産省「作物統計調査」</p>	<p><b>全国1位</b></p> <p>人工林率(人工林面積/森林面積)</p> <p><b>67%</b></p> <p>【R4.3.31】林野庁「森林資源の現況」</p>
<p><b>全国1位</b></p> <p>胃がん検診受診率の伸び率(平成28年から令和4年)</p> <p><b>11.4ポイント</b></p> <p>【R4年】厚生労働省「国民生活基礎調査」より算出</p>	<p><b>全国1位</b></p> <p>地価公示 平均変動率(用途別・工業地)</p> <p><b>10.1%</b></p> <p>【R6年】国土交通省「地価公示」</p>	<p><b>全国1位</b></p> <p>交通事故死者数(統計値の少ない方からの順位)</p> <p><b>13人</b></p> <p>【R5年】警察庁交通局交通企画課「令和5年中の交通事故死者数について」</p>	
<p><b>全国2位</b></p> <p>ボランティア活動の行動者率(10歳以上)</p> <p><b>24.8%</b></p> <p>【R3年】総務省 統計局「社会生活基本調査」</p>	<p><b>全国3位</b></p> <p>年少人口の割合</p> <p><b>13.5%</b></p> <p>【R2年】総務省「国勢調査」</p>	<p><b>全国3位</b></p> <p>アスパラガス収穫量</p> <p><b>2,270t</b></p> <p>【R4年産】農林水産省「作物統計調査」</p>	<p><b>全国4位</b></p> <p>女性社長比率(県内女性社長数/県内社長数)</p> <p><b>10.8%</b></p> <p>【R5年】株式会社 帝国データバンク「全国「女性社長」分析調査」</p>

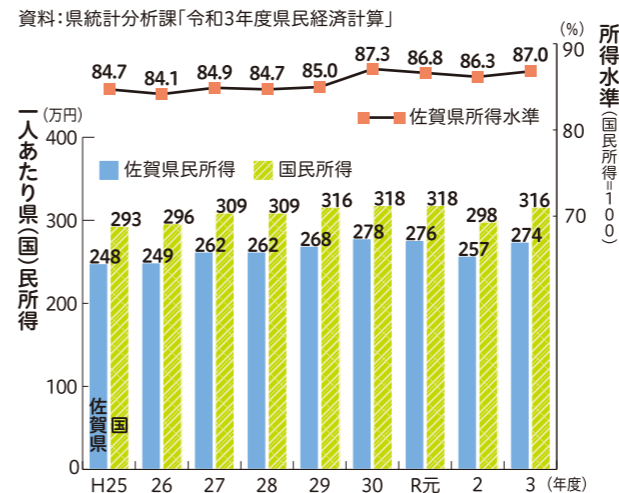
### お問い合わせ先

●【当初予算】 財政課 ☎0952-25-7013 ✉zaisei@pref.saga.lg.jp  
 令和6年度当初予算についてお知らせします  
 URL <https://www.pref.saga.lg.jp/kiji003101039/index.html>

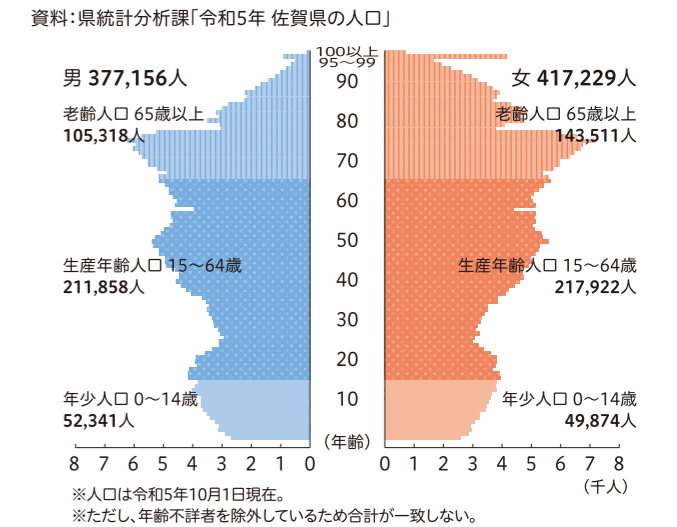
### 就業人口の推移



### 県民所得の推移(1人あたり)



### 人口ピラミッド



### 世帯数及び世帯人数の推移

