

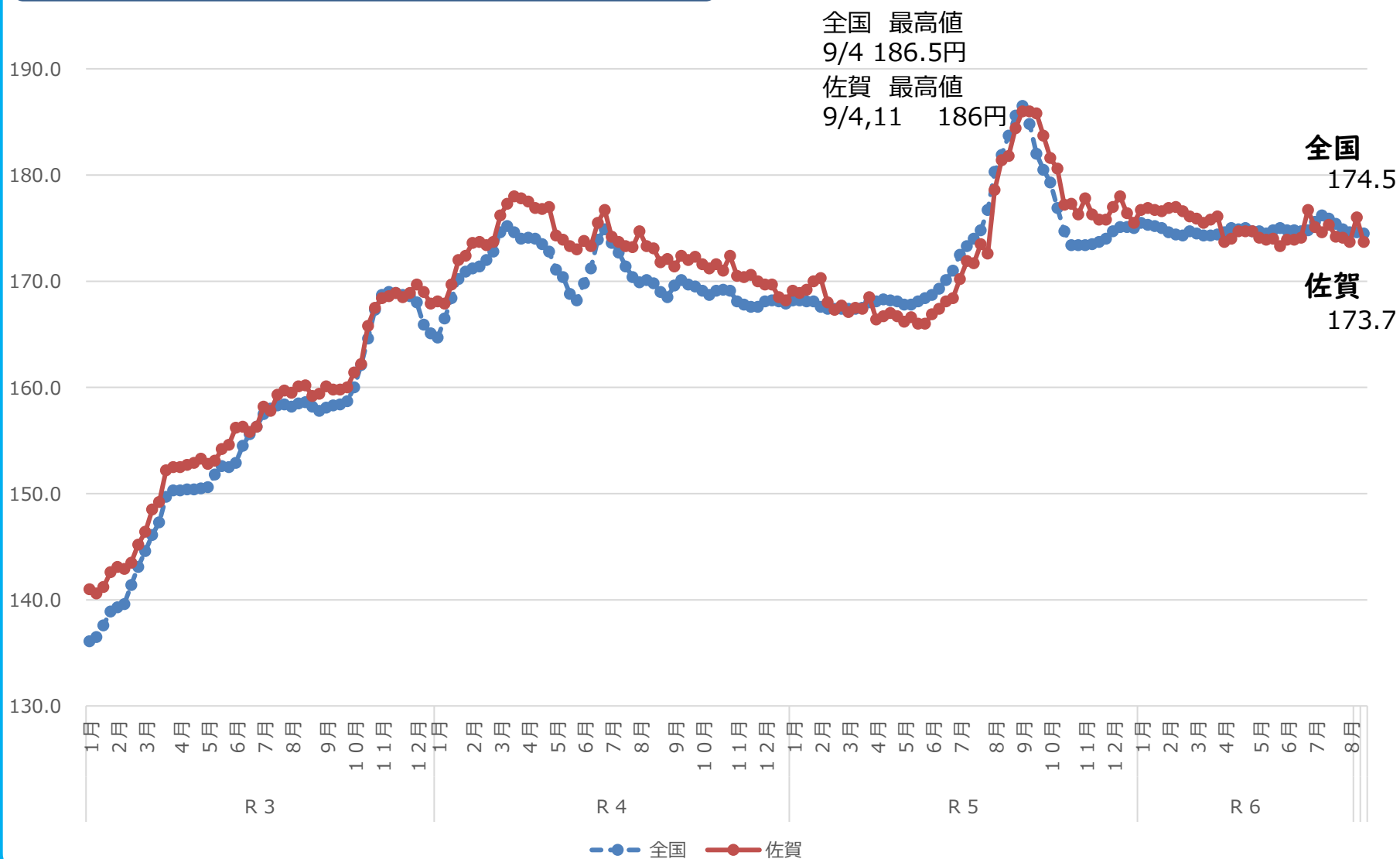
# 第27回佐賀県原油価格等高騰対策本部会議（幹事会）

令和6年8月28日（水曜日）  
旧館1階 県民環境部 部内会議室

# I 県内のガソリン価格等の推移

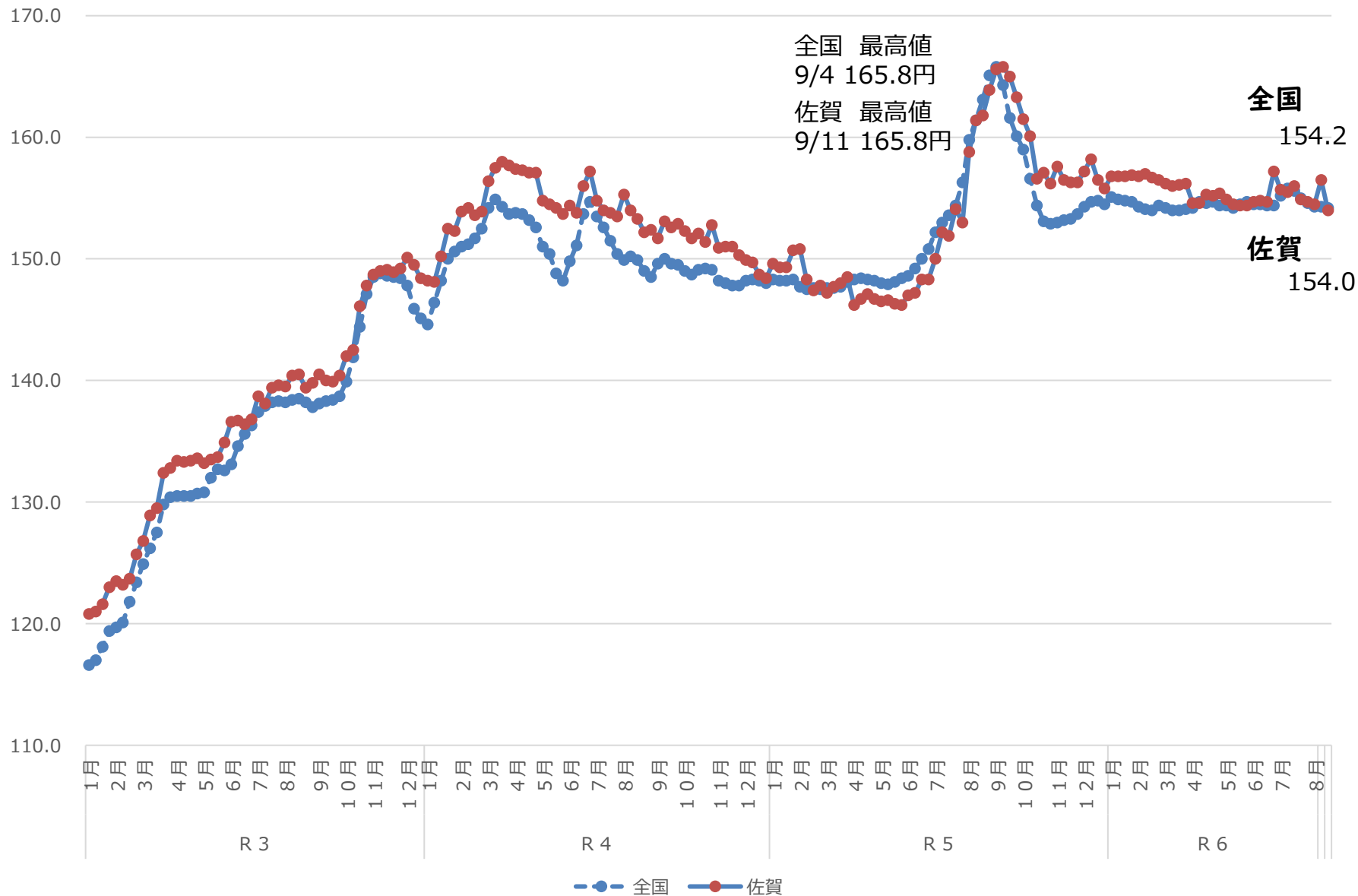
出典：資源エネルギー庁石油製品価格調査

## ① レギュラーガソリン価格（円/ℓ）の推移



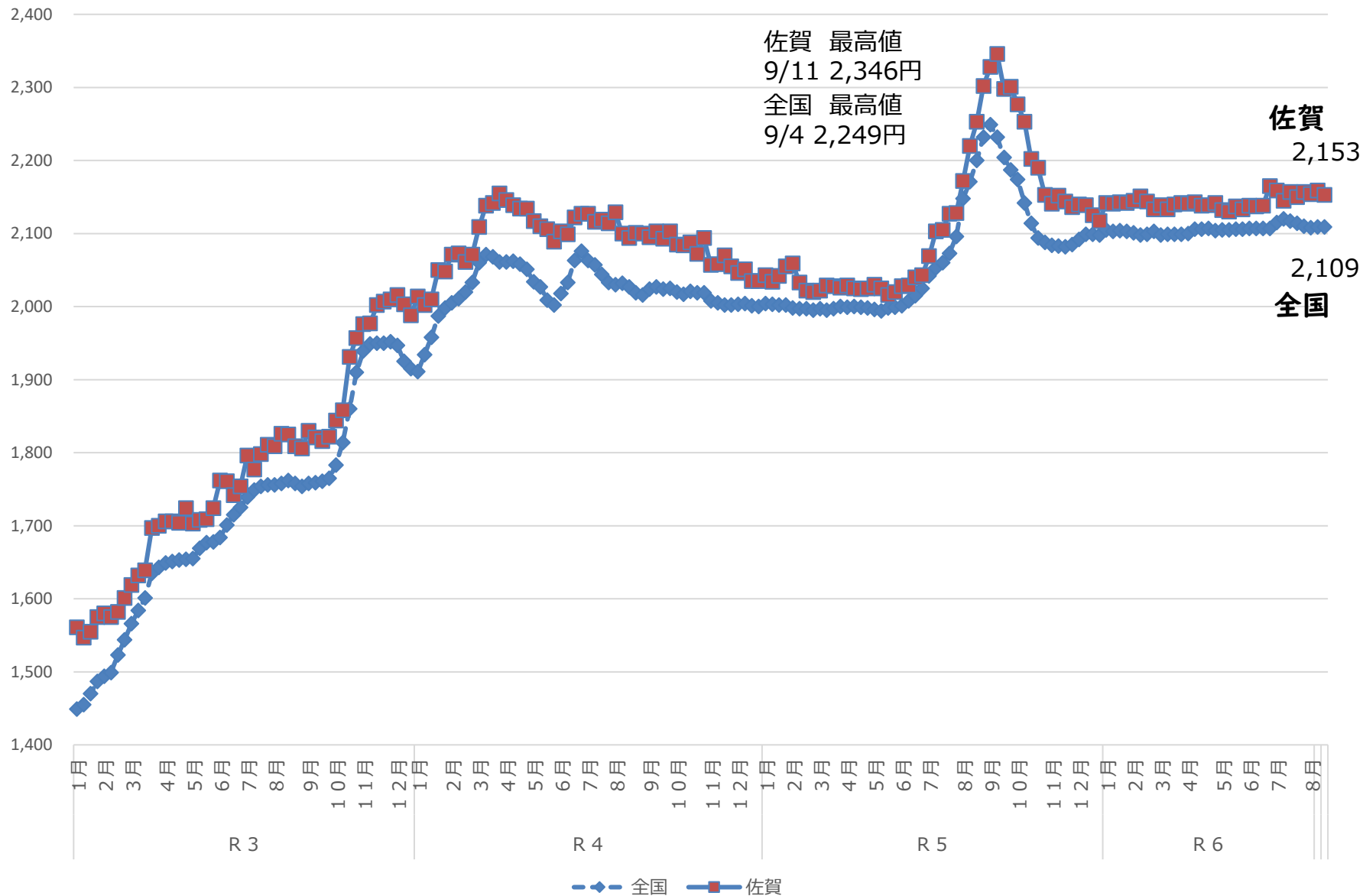
## ② 軽油価格（円／ℓ）の推移

出典：資源エネルギー庁石油製品価格調査



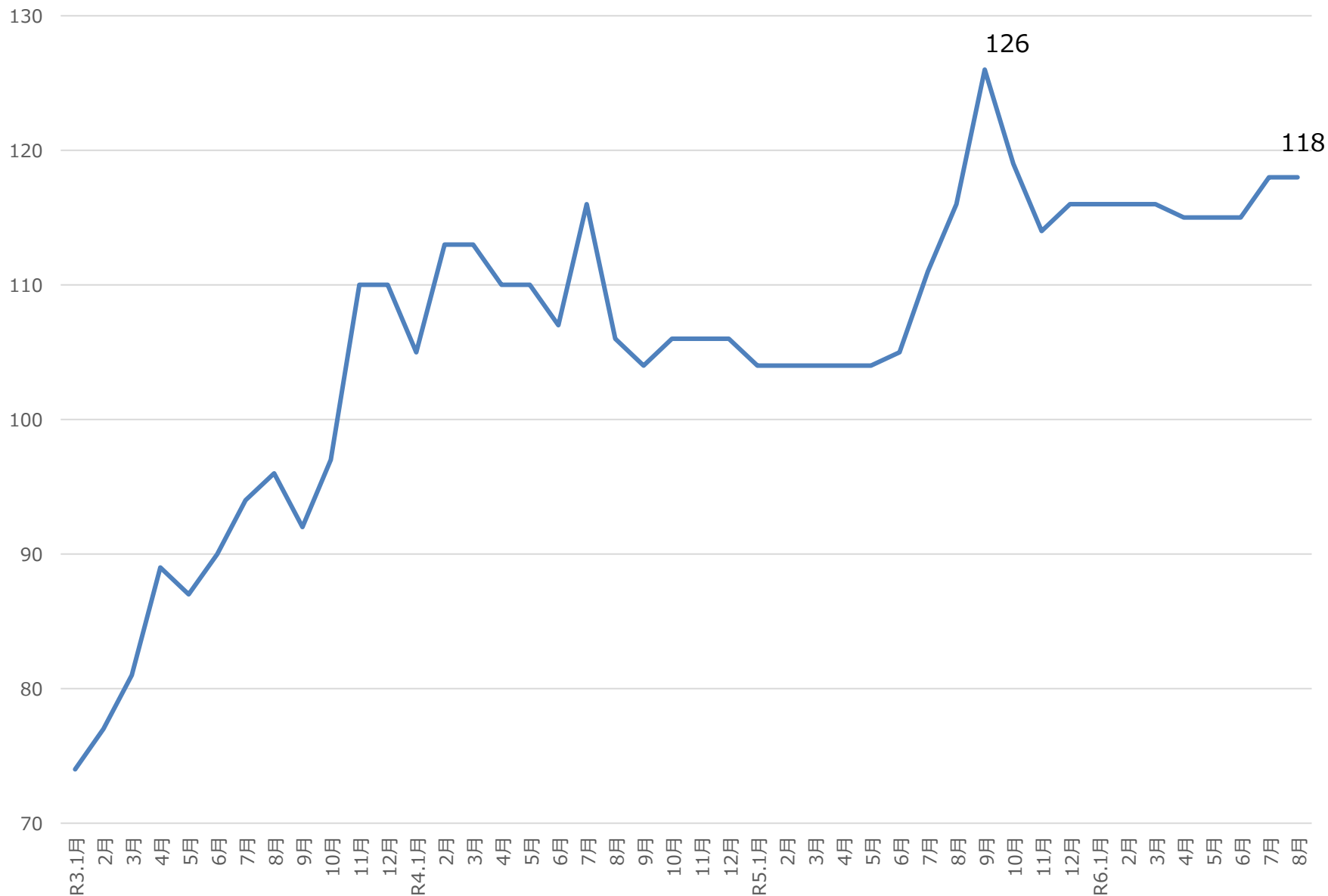
### ③ 灯油価格（円／18ℓ）の推移

出典：資源エネルギー庁石油製品価格調査



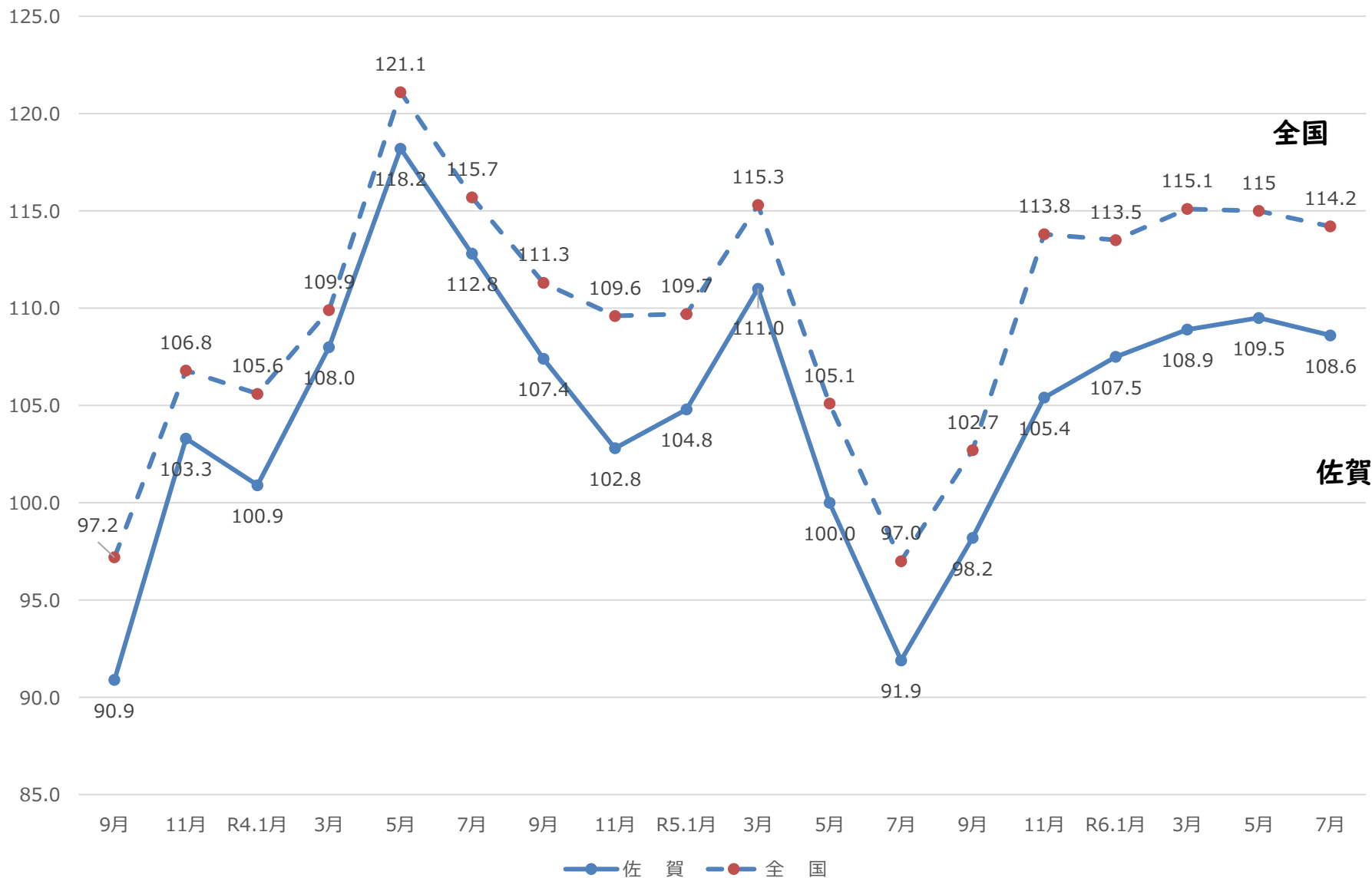
#### ④ 県内A重油価格（円／ℓ）の推移

出典：県内JAグループ

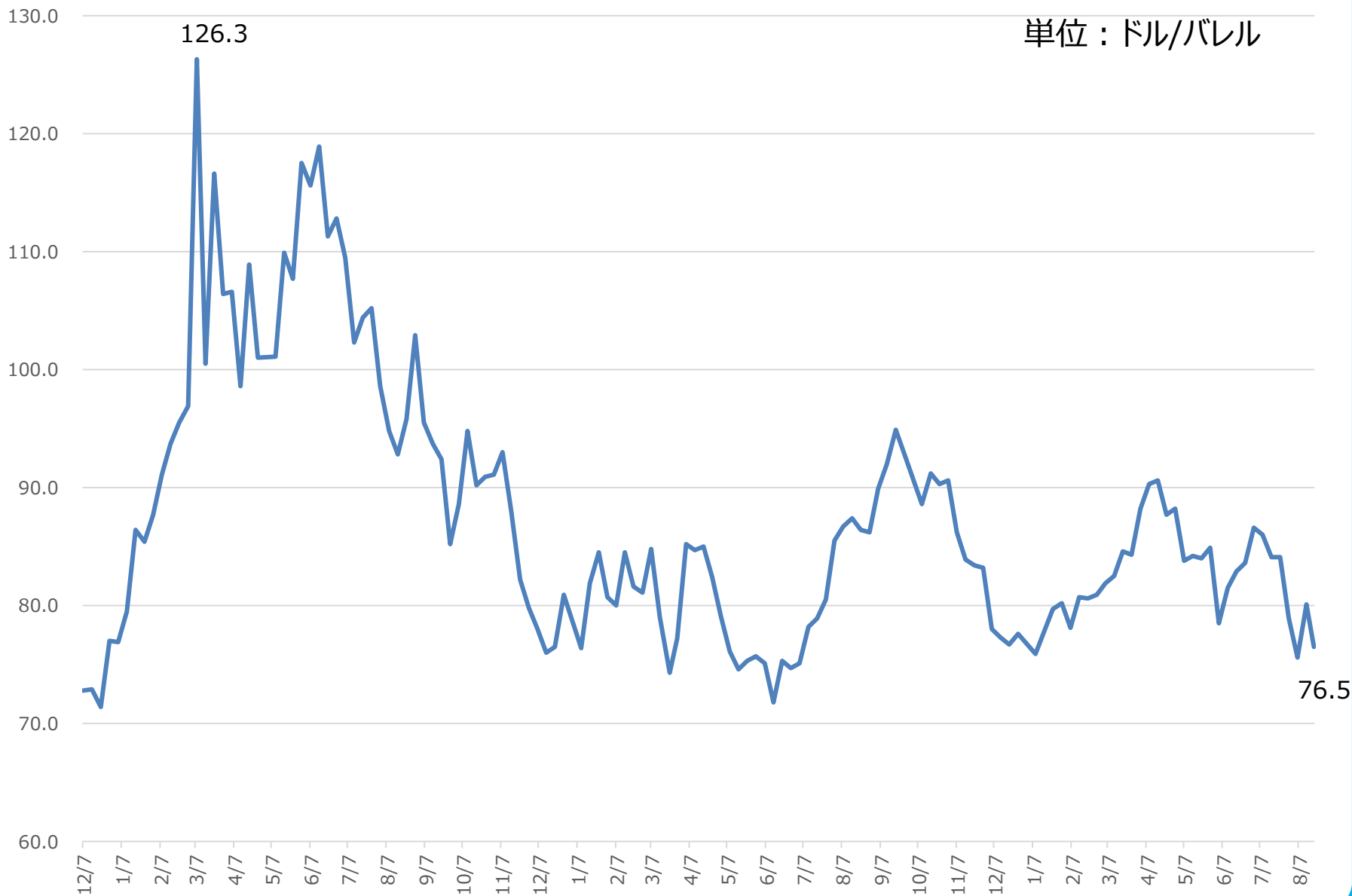


## ⑤ オートガス（タクシー燃料）価格（円/ℓ）の推移

出典：一財）日本エネルギー経済研究所  
石油情報センター



## 2 ドバイ原油（アジア市場の指標価格）の推移



### 3 スーパーマーケットヒアリング調査（県民環境部）

#### 調査概要

- 第1回調査（R3/11/30）～第50回調査（R6/8/6）
- スーパーマーケット10店舗
  - ✓ 一部店舗で値上がり：キャベツ、ばれいしょ、たまねぎ、牛肉、豚肉、鶏むね肉、即席めん、うるち米、食パン、サランラップ
  - ✓ 一部店舗で値下がり：鶏もも肉、牛乳
  - ✓ 鶏卵が3店舗で値上がり

#### 主な意見（8/6）

- ・米の品薄・価格高騰が続いている。
- ・米の価格が高騰。現在入荷もない状態なので、ある分に対応している。毎年この時期は、新米が入荷され、入れ替えの時期であるが入ってこない。
- ・全体的に価格は値上がりしている。



## 4 物価の動向

### 消費者物価指数 (R6.6) R2=100 【総務省、佐賀県】

	総合指数	生鮮食品を除く総合	生鮮食品・エネルギーを除く総合
全国	108.2	107.8	106.6
佐賀市	108.1	107.7	107.0

### 消費者物価指数 (R6.6) 前年同月比 【総務省、佐賀県】

	総合指数	生鮮食品を除く総合	生鮮食品・エネルギーを除く総合
全国	2.8%	2.6%	2.2%
佐賀市	3.6%	3.5%	2.7%

### 消費者物価指数 (R6.6) 前月比 【総務省、佐賀県】

	総合指数	生鮮食品を除く総合	生鮮食品・エネルギーを除く総合
全国	0.1%	0.3%	0.1%
佐賀市	0.1%	0.4%	0.2%

### 企業物価指数 (R6.7 速報) 【日本銀行】

● 国内企業物価指数 123.1 前年同月比 3.0% (前月比 0.3%)

# (参考) 国内企業物価指数及び消費者物価指数総合 (全国) 前年同月比の推移

