

令和6年度11月補正予算案の概要

予算編成の考え方

9月補正予算編成後の情勢の推移に対応するため、早急に措置を要するものについて所要額を計上

補正予算額

一般会計:約91億53百万円 増



補正後予算額

一般会計:約5,425億10百万円

一般会計の主な補正額

歳 出	歳 入
【通常分等: +46億円】	
○人件費(給与改定関係) : +38億円	○地方消費税清算金: +47億円
○SSP育成・SAGA2024運営基金への積立金 : +2.5億円	○県税 : +30億円
	○国庫支出金 : +8億円
【税関連支出: +46億円】	
○地方消費税市町交付金 : +30億円	
○地方消費税清算金 : +14億円	

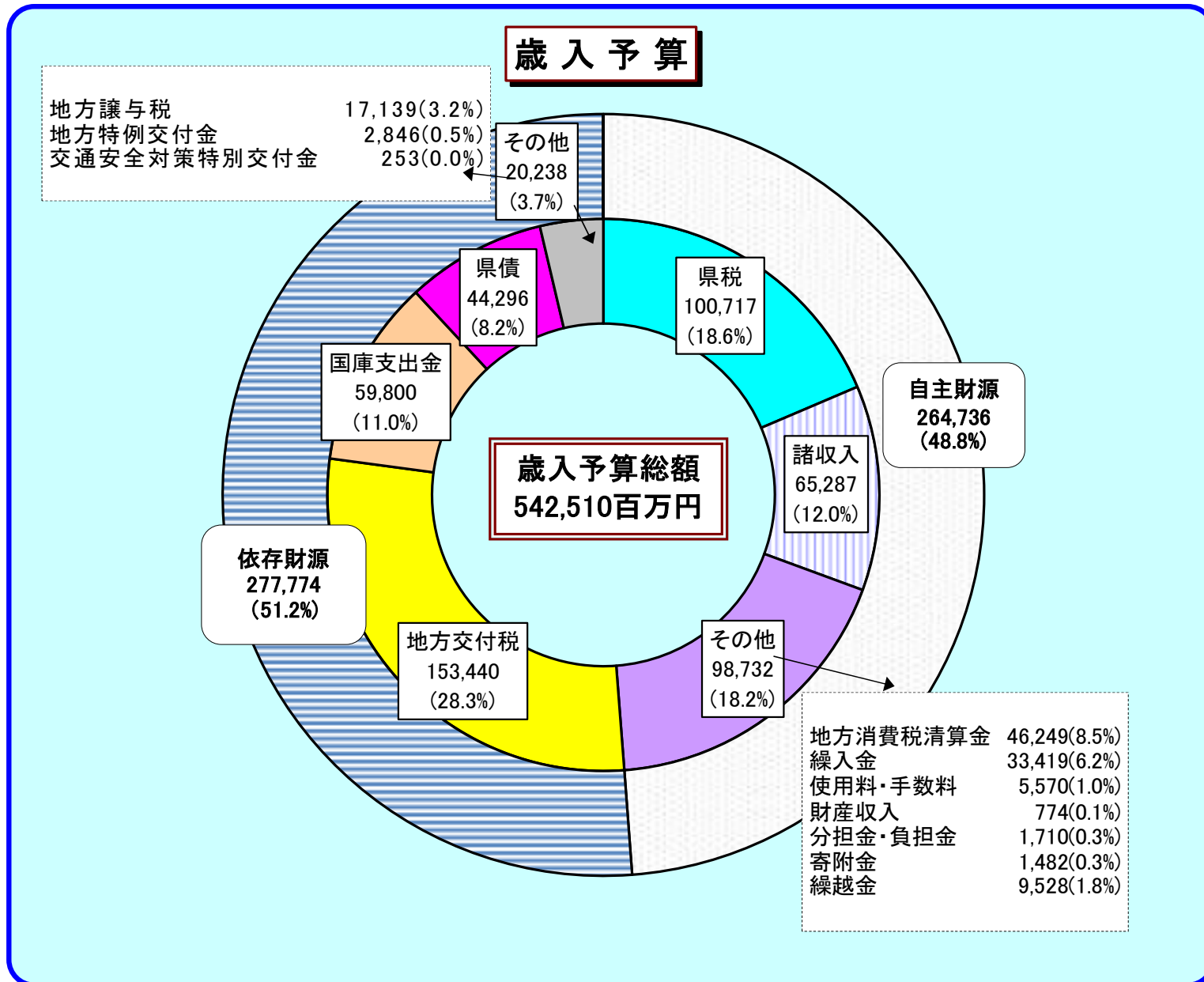
1 目的別歳入歳出予算額調

(歳入)

(単位：千円、%)

会 計	項 目	令和5年度予算額		令和6年度予算額			前年度対比		構 成 比			備考
		当 初 (A)	最 終 (B)	現 計	補 正 額	計 (C)	対当初 (C)/(A)	対最終 (C)/(B)	5年度 当初	5年度 最終	6年度 補正後	
一 般 会 計	1 県 税	94,906,000	97,806,000	97,720,000	2,997,000	100,717,000	106.1	103.0	17.7	17.2	18.6	
	2 地方消費税清算金	41,687,000	39,617,000	41,565,000	4,684,000	46,249,000	110.9	116.7	7.8	7.0	8.5	
	3 地方譲与税	16,252,000	16,757,144	17,139,000		17,139,000	105.5	102.3	3.0	3.0	3.2	
	4 地方特例交付金	539,000	553,294	2,846,382		2,846,382	528.1	514.4	0.1	0.1	0.5	
	5 地方交付税	154,786,000	159,700,399	153,019,816	420,775	153,440,591	99.1	96.1	28.8	28.1	28.3	
	6 交通安全対策特別交付金	280,521	280,521	252,619		252,619	90.1	90.1	0.1	0.0	0.0	
	7 分担金及び負担金	1,385,258	1,764,369	1,745,391	△35,077	1,710,314	123.5	96.9	0.3	0.3	0.3	
	8 使用料及び手数料	5,688,559	5,397,979	5,569,475		5,569,475	97.9	103.2	1.1	1.0	1.0	
	9 国庫支出金	78,029,786	88,900,961	59,026,669	773,364	59,800,033	76.6	67.3	14.5	15.7	11.0	
	10 財産収入	747,943	1,656,321	773,757	122	773,879	103.5	46.7	0.1	0.3	0.1	
	11 寄附金	1,320,005	1,341,813	1,284,377	197,229	1,481,606	112.2	110.4	0.2	0.2	0.3	
	12 繰入金	21,990,630	13,354,665	33,650,919	△231,523	33,419,396	152.0	250.2	4.1	2.4	6.2	
	13 繰越金	100	10,974,140	9,528,112		9,528,112	9,528,112.0	86.8	0.0	1.9	1.8	
	14 諸収入	77,189,198	75,349,857	65,204,300	82,676	65,286,976	84.6	86.6	14.4	13.3	12.0	
	15 県債	41,742,000	54,211,000	44,032,000	264,000	44,296,000	106.1	81.7	7.8	9.5	8.2	
	計	536,544,000	567,665,463	533,357,817	9,152,566	542,510,383	101.1	95.6	100.0	100.0	100.0	
特 別 会 計	災害救助基金	83,830	102,960	81,105		81,105	96.7	78.8	0.0	0.1	0.0	
	母子父子寡婦福祉資金	224,435	237,836	243,651		243,651	108.6	102.4	0.1	0.1	0.1	
	就農支援資金	87,085	76,721	56,384		56,384	64.7	73.5	0.0	0.0	0.0	
	小規模企業者等設備導入等事業支援	106,624	307,690	84,656		84,656	79.4	27.5	0.1	0.2	0.0	
	財政調整積立金	7,800,361	11,193,452	12,470,451		12,470,451	159.9	111.4	3.8	5.2	5.8	
	証紙	2,981,654	2,399,375	3,541,798		3,541,798	118.8	147.6	1.5	1.1	1.7	
	土地取得	3,137,810	238,599	185,081		185,081	5.9	77.6	1.5	0.1	0.1	
	産業用地造成事業	2,902,465	2,822,267	3,040,946		3,040,946	104.8	107.7	1.4	1.3	1.4	
	林業改善資金	114,284	134,948	113,909		113,909	99.7	84.4	0.1	0.1	0.1	
	沿岸漁業改善資金	265,569	280,976	265,549		265,549	100.0	94.5	0.1	0.1	0.1	
	公債管理	96,117,994	99,779,455	96,446,233		96,446,233	100.3	96.7	46.6	46.5	45.2	
	育英資金	1,634,679	1,723,660	1,598,398		1,598,398	97.8	92.7	0.8	0.8	0.8	
	港湾整備事業	901,538	932,846	812,908		812,908	90.2	87.1	0.4	0.4	0.4	
	佐賀県医療センター好生館貸付金	3,134,023	2,965,723	3,167,051		3,167,051	101.1	106.8	1.5	1.4	1.5	
	国民健康保険事業	87,011,654	91,564,335	91,455,152		91,455,152	105.1	99.9	42.1	42.6	42.8	
	計	206,504,005	214,760,843	213,563,272		213,563,272	103.4	99.4	100.0	100.0	100.0	

令和6年度一般会計予算案(11月補正後)

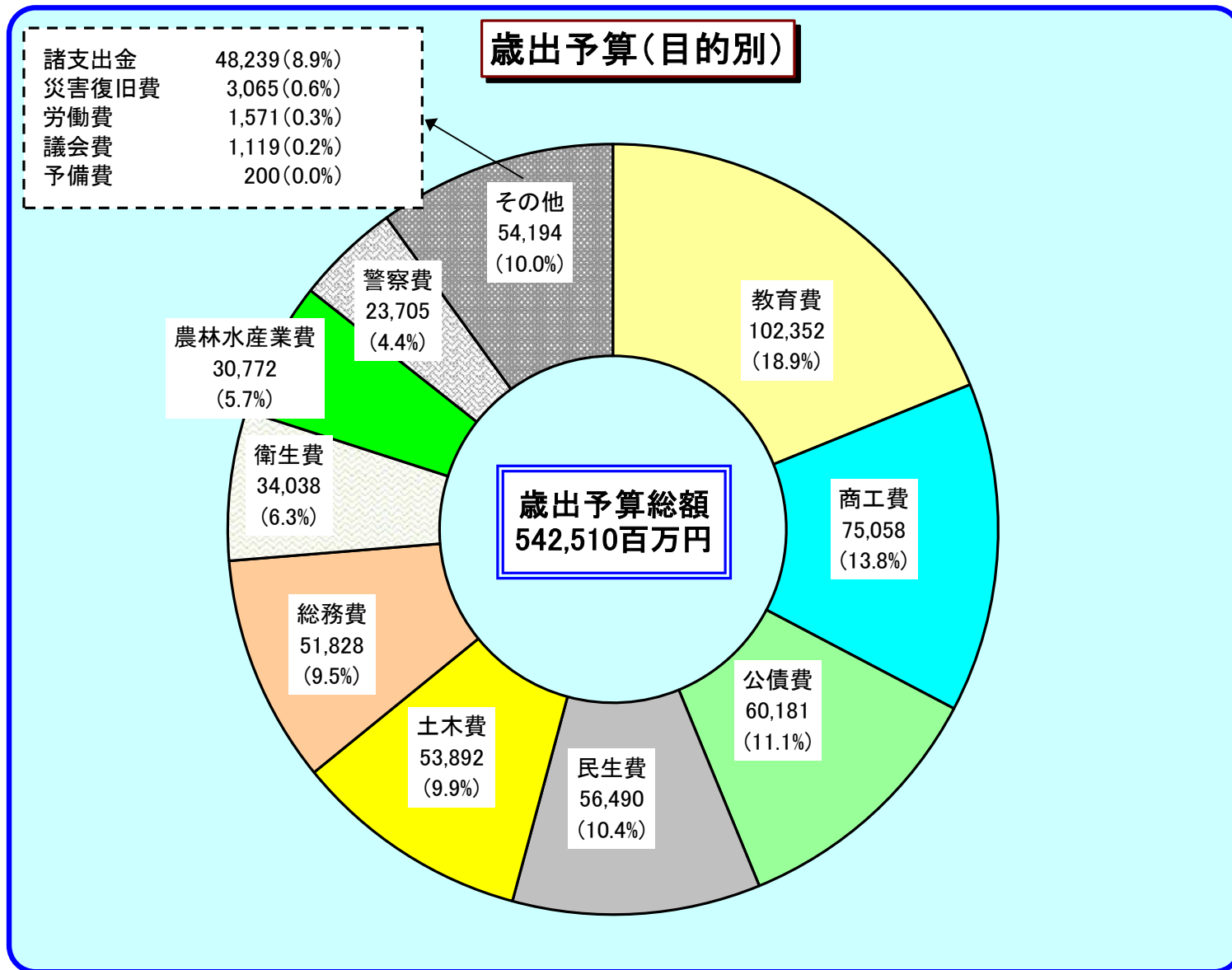


(歳 出)

(単位：千円、%)

会 計	項 目	令和5年度予算額		令和6年度予算額			前年度対比		構 成 比			備 考
		当 初 (A)	最 終 (B)	現 計	補 正 額	計 (C)	対当初 (C)/(A)	対最終 (C)/(B)	5年度 当 初	5年度 最 終	6年度 補正後	
一 般 会 計	1 議 会 費	1,113,164	1,077,530	1,108,057	10,818	1,118,875	100.5	103.8	0.2	0.2	0.2	
	2 総 務 費	37,172,261	47,886,240	51,348,453	479,328	51,827,781	139.4	108.2	6.9	8.4	9.5	
	3 民 生 費	56,170,589	57,201,419	56,314,765	175,611	56,490,376	100.6	98.8	10.5	10.1	10.4	
	4 衛 生 費	54,891,351	39,696,807	33,841,638	196,160	34,037,798	62.0	85.7	10.2	7.0	6.3	
	5 労 働 費	1,476,955	1,324,889	1,553,834	16,910	1,570,744	106.4	118.6	0.3	0.2	0.3	
	6 農 林 水 産 業 費	27,733,844	35,324,677	30,388,172	383,443	30,771,615	111.0	87.1	5.2	6.2	5.7	
	7 商 工 費	82,688,384	83,260,316	75,005,488	52,208	75,057,696	90.8	90.1	15.4	14.7	13.8	
	8 土 木 費	51,871,229	69,512,729	53,671,980	219,685	53,891,665	103.9	77.5	9.7	12.3	9.9	
	9 警 察 費	21,816,692	21,516,847	23,166,182	539,147	23,705,329	108.7	110.2	4.1	3.8	4.4	
	10 教 育 費	94,292,688	94,715,997	99,933,771	2,418,457	102,352,228	108.5	108.1	17.6	16.7	18.9	
	11 災 害 復 旧 費	2,362,257	12,652,893	3,023,726	41,711	3,065,437	129.8	24.2	0.4	2.2	0.6	
	12 公 債 費	61,584,670	61,365,851	60,181,294		60,181,294	97.7	98.1	11.5	10.8	11.1	
	13 諸 支 出 金	43,169,916	41,929,268	43,620,457	4,619,088	48,239,545	111.7	115.0	8.0	7.4	8.9	
	14 予 備 費	200,000	200,000	200,000		200,000	100.0	100.0	0.0	0.0	0.0	
	計	536,544,000	567,665,463	533,357,817	9,152,566	542,510,383	101.1	95.6	100.0	100.0	100.0	

令和6年度一般会計予算案(11月補正後)



2 性質別予算の状況

(一般会計)

(単位：千円、%)

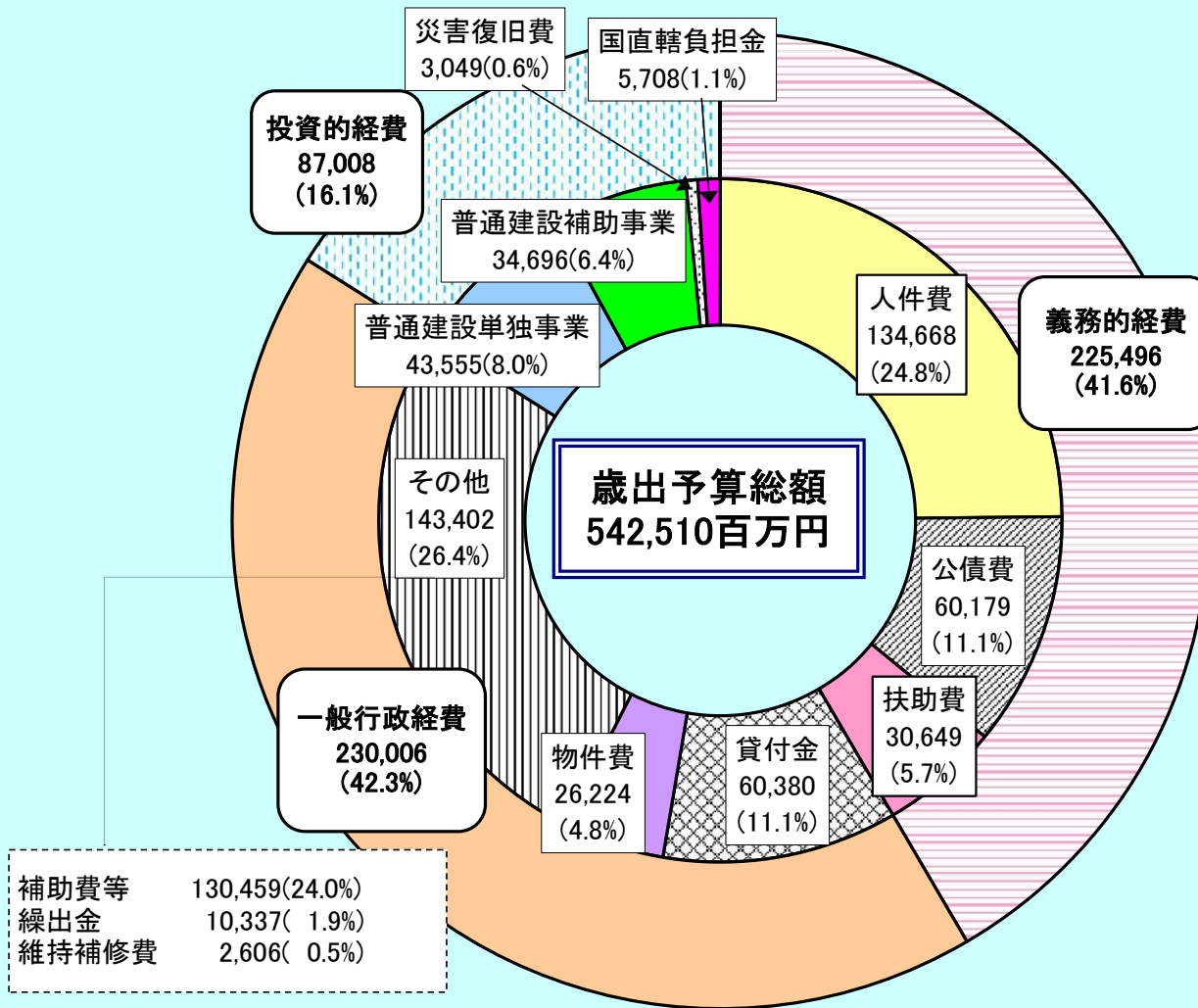
区 分	令和5年度予算額		令和6年度予算額			前年度対比		構 成 比			備 考
	当 初 (A)	最 終 (B)	現 計	補 正 額	計 (C)	対当初 (C)/(A)	対最終 (C)/(B)	5年度 当 初	5年度 最 終	6年度 補正後	
1 人 件 費	122,647,473	123,123,077	130,895,078	3,772,559	134,667,637	109.8	109.4	22.9	21.6	24.8	
イ 基 本 給	60,600,710	60,396,505	61,076,334	1,931,995	63,008,329	104.0	104.3	11.3	10.6	11.6	
ロ その他の手当	31,605,498	31,954,099	33,414,162	1,385,982	34,800,144	110.1	108.9	5.9	5.6	6.4	
ハ 退 職 手 当	6,222,795	6,840,108	12,045,160		12,045,160	193.6	176.1	1.2	1.2	2.2	
ニ そ の 他	24,218,470	23,932,365	24,359,422	454,582	24,814,004	102.5	103.7	4.5	4.2	4.6	
2 物 件 費	31,198,182	25,411,885	26,037,948	186,527	26,224,475	84.1	103.2	5.8	4.5	4.8	
3 維 持 補 修 費	2,517,506	2,437,748	2,605,801		2,605,801	103.5	106.9	0.5	0.4	0.5	
4 扶 助 費	30,694,254	31,373,719	30,616,444	32,484	30,648,928	99.9	97.7	5.7	5.5	5.7	
5 貸 付 金	71,803,786	68,100,765	60,369,691	9,900	60,379,591	84.1	88.7	13.4	12.0	11.1	
6 そ の 他	129,638,568	126,499,327	125,640,856	4,818,481	130,459,337	100.6	103.1	24.2	22.3	24.0	
7 投 資 的 経 費	(1,024,975)	(1,127,929)	(1,110,073)	(△1,342)	(1,108,731)						
	80,954,448	114,530,845	86,675,307	332,615	87,007,922	107.5	76.2	15.0	20.3	16.1	
(1) 普通建設事業費	(1,024,975)	(1,127,929)	(1,110,073)	(△1,342)	(1,108,731)						
	73,075,960	94,561,478	78,053,873	197,571	78,251,444	107.1	82.9	13.6	16.7	14.4	
	(665,590)	(766,858)	(717,551)	(△1,342)	(716,209)						
イ 補 助 分	33,012,723	56,550,851	34,666,858	29,003	34,695,861	105.1	61.8	6.1	10.0	6.4	
	(359,385)	(361,071)	(392,522)		(392,522)						
ロ 単 独 分	40,063,237	38,010,627	43,387,015	168,568	43,555,583	108.7	114.5	7.5	6.7	8.0	
(2) 災害復旧費	2,281,065	12,541,692	3,007,119	41,711	3,048,830	133.7	24.3	0.4	2.3	0.6	
イ 補 助 分	1,623,873	11,045,494	2,395,024	41,711	2,436,735	150.1	22.1	0.3	2.0	0.5	
ロ 単 独 分	657,192	1,496,198	612,095		612,095	93.1	40.9	0.1	0.3	0.1	
(3) 国直轄事業負担金	5,597,423	7,427,675	5,614,315	93,333	5,707,648	102.0	76.8	1.0	1.3	1.1	
イ 普通建設事業	5,516,231	7,316,474	5,597,708	93,333	5,691,041	103.2	77.8	1.0	1.3	1.1	
ロ 災害復旧事業	81,192	111,201	16,607		16,607	20.5	14.9	0.0	0.0	0.0	
8 公 債 費	61,582,978	61,364,159	60,179,487		60,179,487	97.7	98.1	11.5	10.8	11.1	
9 繰 出 金	5,506,805	14,823,938	10,337,205		10,337,205	187.7	69.7	1.0	2.6	1.9	
10 前年度繰上充用金											
計	536,544,000	567,665,463	533,357,817	9,152,566	542,510,383	101.1	95.6	100.0	100.0	100.0	

注1 ()の金額は、事業費支弁人件費で外数。

注2 投資的経費の前年度対比は、事業費支弁人件費を含む。

令和6年度一般会計予算案(11月補正後)

歳出予算(性質別)



3 部 別 予 算 の 状 況

(一般会計)

(単位：千円、%)

部 別	令和5年度予算額		令和6年度予算額			前年度対比		構 成 比			備 考
	当 初 (A)	最 終 (B)	現 計	補 正 額	計 (C)	対当初 (C)/(A)	対最終 (C)/(B)	5年度 当 初	5年度 最 終	6年度 補正後	
1 政 策 部	4,457,069	5,291,963	6,014,408	52,317	6,066,725	136.1	114.6	0.8	0.9	1.1	
2 総 務 部	126,214,964	134,312,119	130,454,369	4,893,750	135,348,119	107.2	100.8	23.5	23.7	25.0	
3 地 域 交 流 部	19,221,044	20,863,525	28,336,999	230,964	28,567,963	148.6	136.9	3.6	3.7	5.3	
4 県 民 環 境 部	5,905,133	5,617,202	5,052,023	72,600	5,124,623	86.8	91.2	1.1	1.0	0.9	
5 健 康 福 祉 部	109,898,035	96,227,502	88,594,697	356,703	88,951,400	80.9	92.4	20.5	16.9	16.4	
6 産 業 労 働 部	83,979,851	83,784,688	75,990,762	67,219	76,057,981	90.6	90.8	15.7	14.8	14.0	
7 農 林 水 産 部	28,526,909	37,799,175	31,471,270	406,144	31,877,414	111.7	84.3	5.3	6.6	5.9	
8 県 土 整 備 部	52,101,842	76,740,775	53,153,097	217,617	53,370,714	102.4	69.5	9.7	13.5	9.8	
9 教 育 委 員 会	82,222,348	83,415,471	88,921,645	2,282,179	91,203,824	110.9	109.3	15.3	14.7	16.8	
10 警 察 本 部	21,816,692	21,516,847	23,166,182	539,147	23,705,329	108.7	110.2	4.1	3.8	4.4	
11 議 会 ・ 各 委 ・ 出 納	2,200,113	2,096,196	2,202,365	33,926	2,236,291	101.6	106.7	0.4	0.4	0.4	
計	536,544,000	567,665,463	533,357,817	9,152,566	542,510,383	101.1	95.6	100.0	100.0	100.0	