

令和6年度11月追加補正予算案の概要

予算編成の考え方

国の経済対策に伴い緊急に措置を要するものについて所要額を計上

補正予算額

一般会計：約166億24百万円 増



補正後予算額

一般会計：約5,591億35百万円

一般会計の補正額

歳 出	歳 入
【物価高騰対策：+5億円】	
○特別高圧電気料金高騰緊急対策事業費：+5億円	○国庫支出金(重点支援地方交付金)：+5億円
○LPガス料金高騰緊急対策事業費：+0.1億円	
【社会資本整備関係：+161億円】	
○河川整備交付金事業費：+29億円	○国庫支出金：+81億円
○道路改良費：+25億円	○県債：+72億円
○農村地域防災減災事業費：+20億円	○地方交付税：+5億円

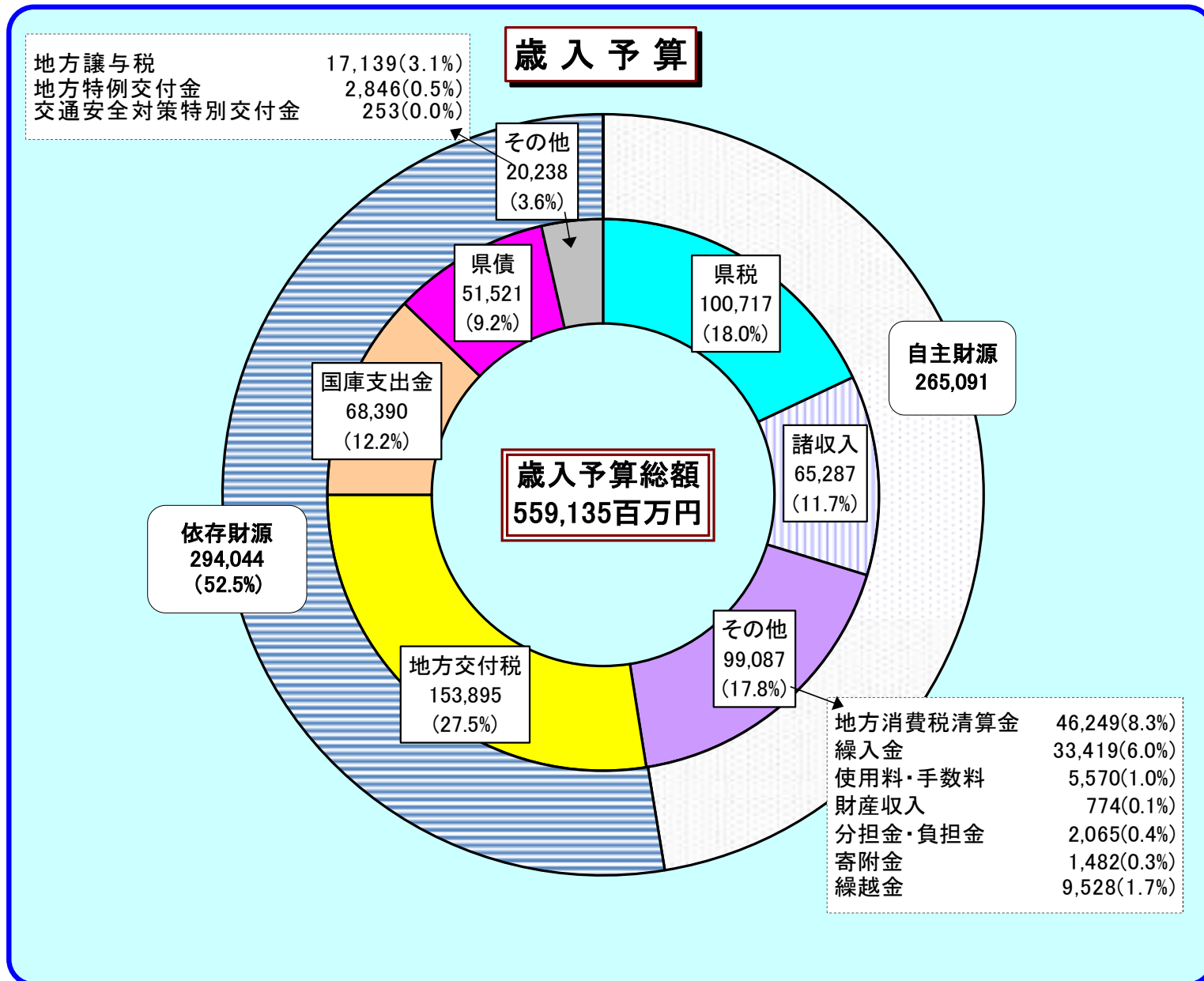
1 目的別歳入歳出予算額調

(歳入)

(単位：千円、%)

会計	項目	令和5年度予算額		令和6年度予算額				前年度対比		構成比			
		当初 (A)	最終 (B)	現計	補正額			計 (C)	対当初 (C)/(A)	対最終 (C)/(B)	5年度 当初	5年度 最終	6年度 補正後
					4号	5号	計						
一般会計	1 県 税	94,906,000	97,806,000	97,720,000	2,997,000		2,997,000	100,717,000	106.1	103.0	17.7	17.2	18.0
	2 地方消費税清算金	41,687,000	39,617,000	41,565,000	4,684,000		4,684,000	46,249,000	110.9	116.7	7.8	7.0	8.3
	3 地方譲与税	16,252,000	16,757,144	17,139,000				17,139,000	105.5	102.3	3.0	3.0	3.1
	4 地方特例交付金	539,000	553,294	2,846,382				2,846,382	528.1	514.4	0.1	0.1	0.5
	5 地方交付税	154,786,000	159,700,399	153,019,816	420,775	454,008	874,783	153,894,599	99.4	96.4	28.8	28.1	27.5
	6 交通安全対策特別交付金	280,521	280,521	252,619				252,619	90.1	90.1	0.1	0.0	0.0
	7 分担金及び負担金	1,385,258	1,764,369	1,745,391	△35,077	355,001	319,924	2,065,315	149.1	117.1	0.3	0.3	0.4
	8 使用料及び手数料	5,688,559	5,397,979	5,569,475				5,569,475	97.9	103.2	1.1	1.0	1.0
	9 国庫支出金	78,029,786	88,900,961	59,026,669	773,364	8,590,120	9,363,484	68,390,153	87.6	76.9	14.5	15.7	12.2
	10 財産収入	747,943	1,656,321	773,757	122		122	773,879	103.5	46.7	0.1	0.3	0.1
	11 寄附金	1,320,005	1,341,813	1,284,377	197,229		197,229	1,481,606	112.2	110.4	0.2	0.2	0.3
	12 繰入金	21,990,630	13,354,665	33,650,919	△231,523		△231,523	33,419,396	152.0	250.2	4.1	2.4	6.0
	13 繰越金	100	10,974,140	9,528,112				9,528,112	9,528,112.0	86.8	0.0	1.9	1.7
	14 諸収入	77,189,198	75,349,857	65,204,300	82,676		82,676	65,286,976	84.6	86.6	14.4	13.3	11.7
	15 県債	41,742,000	54,211,000	44,032,000	264,000	7,225,000	7,489,000	51,521,000	123.4	95.0	7.8	9.5	9.2
計	536,544,000	567,665,463	533,357,817	9,152,566	16,624,129	25,776,695	559,134,512	104.2	98.5	100.0	100.0	100.0	
特別会計	災害救助基金	83,830	102,960	81,105				81,105	96.7	78.8	0.0	0.1	0.0
	母子父子寡婦福祉資金	224,435	237,836	243,651				243,651	108.6	102.4	0.1	0.1	0.1
	就農支援資金	87,085	76,721	56,384				56,384	64.7	73.5	0.0	0.0	0.0
	小規模企業者等設備導入等事業支援	106,624	307,690	84,656				84,656	79.4	27.5	0.1	0.2	0.0
	財政調整積立金	7,800,361	11,193,452	12,470,451				12,470,451	159.9	111.4	3.8	5.2	5.8
	証紙	2,981,654	2,399,375	3,541,798				3,541,798	118.8	147.6	1.5	1.1	1.7
	土地取得	3,137,810	238,599	185,081				185,081	5.9	77.6	1.5	0.1	0.1
	産業用地造成事業	2,902,465	2,822,267	3,040,946				3,040,946	104.8	107.7	1.4	1.3	1.4
	林業改善資金	114,284	134,948	113,909				113,909	99.7	84.4	0.1	0.1	0.1
	沿岸漁業改善資金	265,569	280,976	265,549				265,549	100.0	94.5	0.1	0.1	0.1
	公債管理	96,117,994	99,779,455	96,446,233				96,446,233	100.3	96.7	46.6	46.5	45.2
	育英資金	1,634,679	1,723,660	1,598,398				1,598,398	97.8	92.7	0.8	0.8	0.8
	港湾整備事業	901,538	932,846	812,908				812,908	90.2	87.1	0.4	0.4	0.4
	佐賀県医療センター好生館貸付金	3,134,023	2,965,723	3,167,051				3,167,051	101.1	106.8	1.5	1.4	1.5
	国民健康保険事業	87,011,654	91,564,335	91,455,152				91,455,152	105.1	99.9	42.1	42.6	42.8
計	206,504,005	214,760,843	213,563,272				213,563,272	103.4	99.4	100.0	100.0	100.0	

令和6年度一般会計予算案(11月補正後)

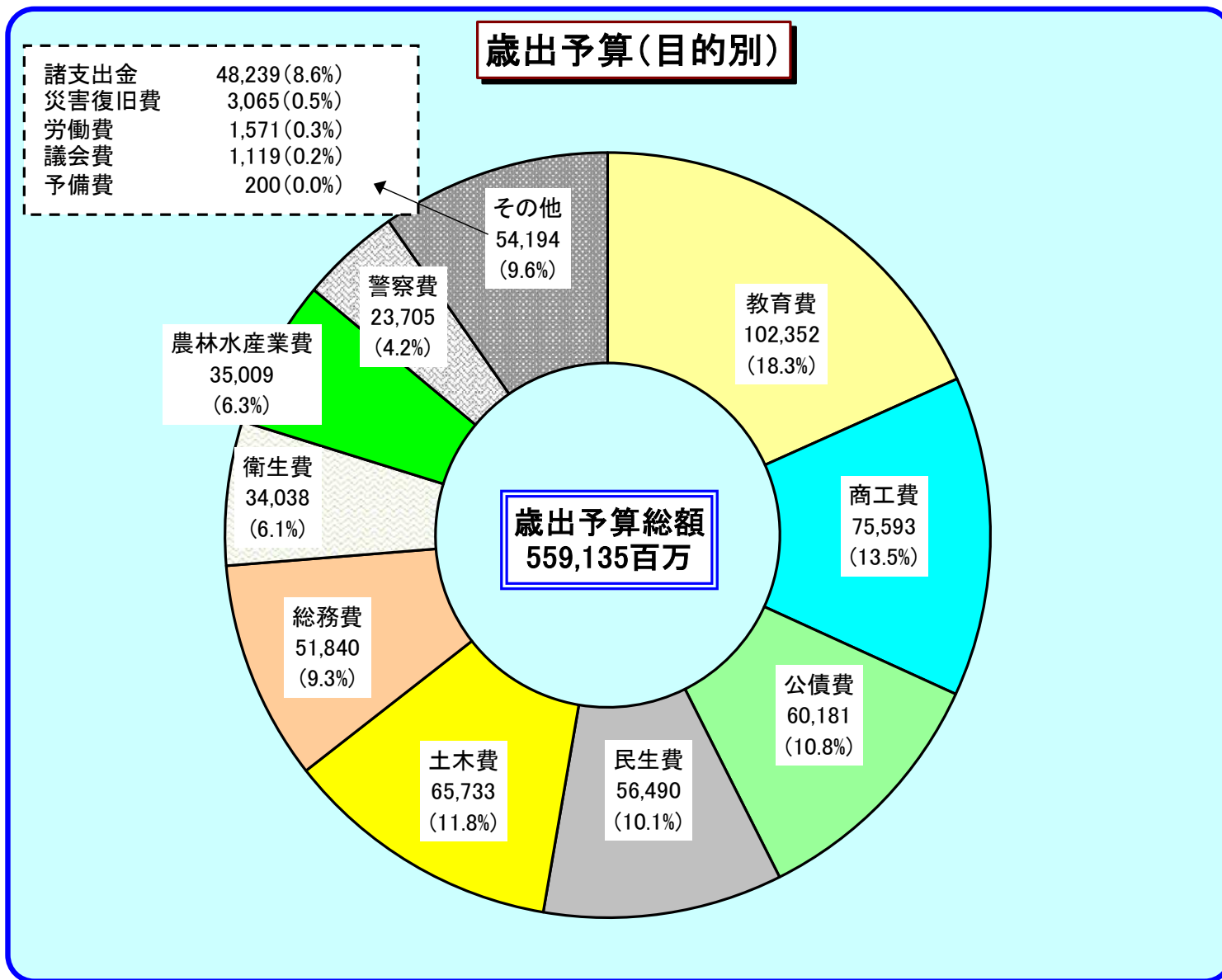


(歳 出)

(単位：千円、%)

会 計	項 目	令和5年度予算額		令和6年度予算額				前年度対比		構 成 比			
		当 初 (A)	最 終 (B)	現 計	補 正 額			計 (C)	対当初 (C)/(A)	対最終 (C)/(B)	5年度	5年度	6年度
					4号	5号	計				当 初	最 終	補正後
一 般	1 議 会 費	1,113,164	1,077,530	1,108,057	10,818		10,818	1,118,875	100.5	103.8	0.2	0.2	0.2
	2 総 務 費	37,172,261	47,886,240	51,348,453	479,328	11,280	490,608	51,839,061	139.5	108.3	6.9	8.4	9.3
	3 民 生 費	56,170,589	57,201,419	56,314,765	175,611		175,611	56,490,376	100.6	98.8	10.5	10.1	10.1
	4 衛 生 費	54,891,351	39,696,807	33,841,638	196,160		196,160	34,037,798	62.0	85.7	10.2	7.0	6.1
	5 労 働 費	1,476,955	1,324,889	1,553,834	16,910		16,910	1,570,744	106.4	118.6	0.3	0.2	0.3
	6 農 林 水 産 業 費	27,733,844	35,324,677	30,388,172	383,443	4,237,348	4,620,791	35,008,963	126.2	99.1	5.2	6.2	6.3
	7 商 工 費	82,688,384	83,260,316	75,005,488	52,208	534,832	587,040	75,592,528	91.4	90.8	15.4	14.7	13.5
	8 土 木 費	51,871,229	69,512,729	53,671,980	219,685	11,840,669	12,060,354	65,732,334	126.7	94.6	9.7	12.3	11.8
	9 警 察 費	21,816,692	21,516,847	23,166,182	539,147		539,147	23,705,329	108.7	110.2	4.1	3.8	4.2
	10 教 育 費	94,292,688	94,715,997	99,933,771	2,418,457		2,418,457	102,352,228	108.5	108.1	17.6	16.7	18.3
	11 災 害 復 旧 費	2,362,257	12,652,893	3,023,726	41,711		41,711	3,065,437	129.8	24.2	0.4	2.2	0.5
	12 公 債 費	61,584,670	61,365,851	60,181,294				60,181,294	97.7	98.1	11.5	10.8	10.8
13 諸 支 出 金	43,169,916	41,929,268	43,620,457	4,619,088		4,619,088	48,239,545	111.7	115.0	8.0	7.4	8.6	
14 予 備 費	200,000	200,000	200,000				200,000	100.0	100.0	0.0	0.0	0.0	
計		536,544,000	567,665,463	533,357,817	9,152,566	16,624,129	25,776,695	559,134,512	104.2	98.5	100.0	100.0	100.0

令和6年度一般会計予算案(11月補正後)



2 性質別予算の状況

(一般会計)

(単位：千円、%)

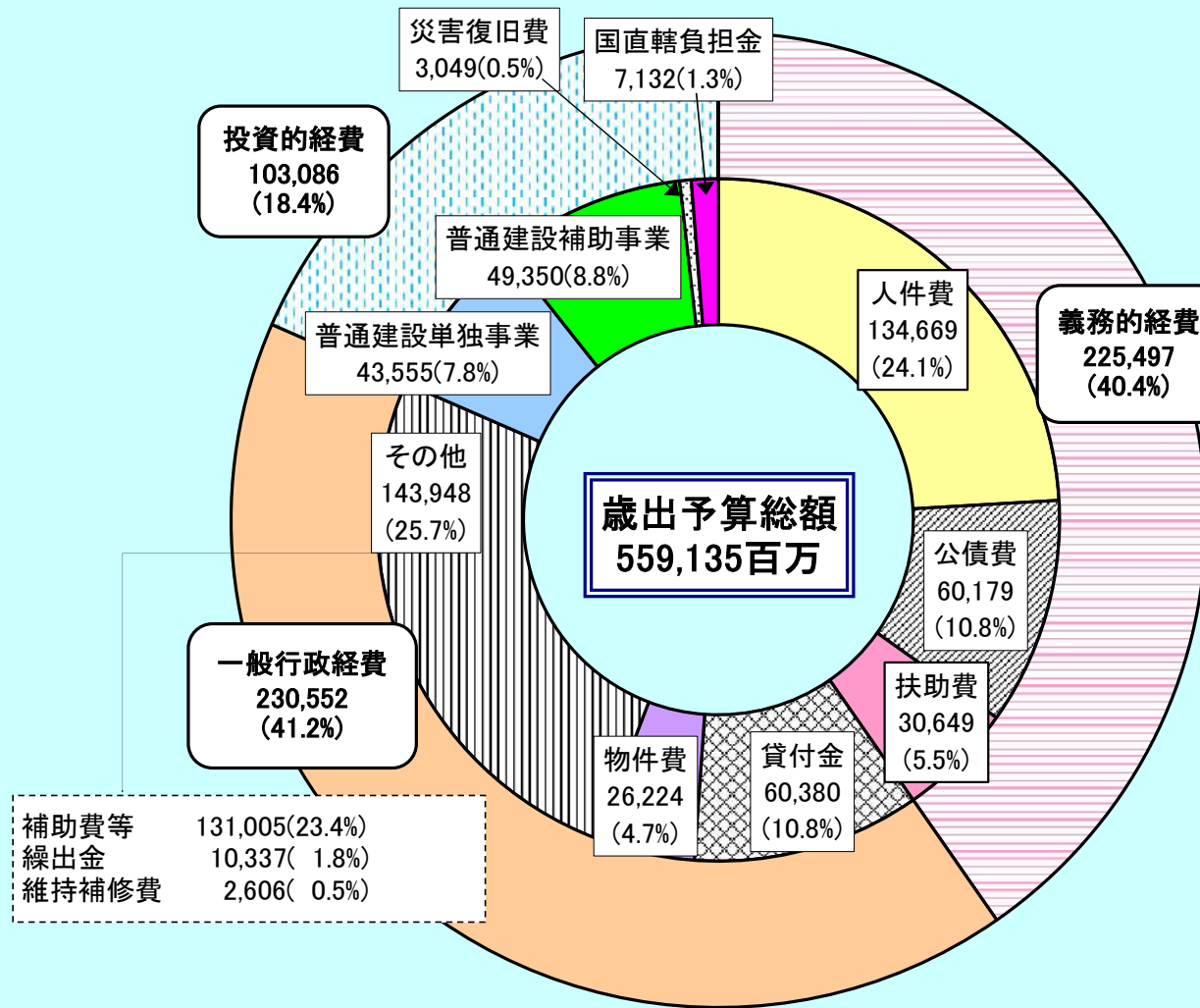
区 分	令和5年度予算額		令和6年度予算額				計 (C)	前年度対比		構 成 比		
	当 初 (A)	最 終 (B)	現 計	補 正 額				対当初 (C)/(A)	対最終 (C)/(B)	5年度 当初	5年度 最終	6年度 補正後
				4号	5号	計						
1 人 件 費	122,647,473	123,123,077	130,895,078	3,772,559	690	3,773,249	134,668,327	109.8	109.4	22.9	21.6	24.1
イ 基 本 給	60,600,710	60,396,505	61,076,334	1,931,995		1,931,995	63,008,329	104.0	104.3	11.3	10.6	11.3
ロ その他の手当	31,605,498	31,954,099	33,414,162	1,385,982		1,385,982	34,800,144	110.1	108.9	5.9	5.6	6.2
ハ 退 職 手 当	6,222,795	6,840,108	12,045,160				12,045,160	193.6	176.1	1.2	1.2	2.2
ニ そ の 他	24,218,470	23,932,365	24,359,422	454,582	690	455,272	24,814,694	102.5	103.7	4.5	4.2	4.4
2 物 件 費	31,198,182	25,411,885	26,037,948	186,527	6	186,533	26,224,481	84.1	103.2	5.8	4.5	4.7
3 維 持 補 修 費	2,517,506	2,437,748	2,605,801				2,605,801	103.5	106.9	0.5	0.4	0.5
4 扶 助 費	30,694,254	31,373,719	30,616,444	32,484		32,484	30,648,928	99.9	97.7	5.7	5.5	5.5
5 貸 付 金	71,803,786	68,100,765	60,369,691	9,900		9,900	60,379,591	84.1	88.7	13.4	12.0	10.8
6 そ の 他	129,638,568	126,499,327	125,640,856	4,818,481	545,416	5,363,897	131,004,753	101.1	103.6	24.2	22.3	23.4
7 投 資 的 経 費	(1,024,975)	(1,127,929)	(1,110,073)	(△1,342)		(△1,342)	(1,108,731)					
(1) 普通建設事業費	80,954,448	114,530,845	86,675,307	332,615	16,078,017	16,410,632	103,085,939	127.3	90.0	15.0	20.3	18.4
イ 補 助 分	(1,024,975)	(1,127,929)	(1,110,073)	(△1,342)		(△1,342)	(1,108,731)					
ロ 単 独 分	73,075,960	94,561,478	78,053,873	197,571	14,653,789	14,851,360	92,905,233	127.1	98.2	13.6	16.7	16.6
(2) 災害復旧費	(665,590)	(766,858)	(717,551)	(△1,342)		(△1,342)	(716,209)					
イ 補 助 分	33,012,723	56,550,851	34,666,858	29,003	14,653,789	14,682,792	49,349,650	149.5	87.3	6.1	10.0	8.8
ロ 単 独 分	(359,385)	(361,071)	(392,522)				(392,522)					
(3) 国直轄事業負担金	40,063,237	38,010,627	43,387,015	168,568		168,568	43,555,583	108.7	114.6	7.5	6.7	7.8
イ 補 助 分	2,281,065	12,541,692	3,007,119	41,711		41,711	3,048,830	133.7	24.3	0.4	2.3	0.5
ロ 単 独 分												
イ 普通建設事業	1,623,873	11,045,494	2,395,024	41,711		41,711	2,436,735	150.1	22.1	0.3	2.0	0.4
ロ 単 独 分	657,192	1,496,198	612,095				612,095	93.1	40.9	0.1	0.3	0.1
イ 普通建設事業	5,597,423	7,427,675	5,614,315	93,333	1,424,228	1,517,561	7,131,876	127.4	96.0	1.0	1.3	1.3
ロ 災害復旧事業	5,516,231	7,316,474	5,597,708	93,333	1,424,228	1,517,561	7,115,269	129.0	97.2	1.0	1.3	1.3
イ 普通建設事業	81,192	111,201	16,607				16,607	20.5	14.9	0.0	0.0	0.0
8 公 債 費	61,582,978	61,364,159	60,179,487				60,179,487	97.7	98.1	11.5	10.8	10.8
9 繰 出 金	5,506,805	14,823,938	10,337,205				10,337,205	187.7	69.7	1.0	2.6	1.8
10 前年度繰上充用金												
計	536,544,000	567,665,463	533,357,817	9,152,566	16,624,129	25,776,695	559,134,512	104.2	98.5	100.0	100.0	100.0

注1 ()の金額は、事業費支弁人件費で外数。

注2 投資的経費の前年度対比は、事業費支弁人件費を含む。

令和6年度一般会計予算案(11月補正後)

歳出予算(性質別)



3 部 別 予 算 の 状 況

(一般会計)

(単位：千円、%)

部 別	令和5年度予算額		令和6年度予算額				前年度対比		構成比			
	当 初 (A)	最 終 (B)	現 計	補 正 額			計 (C)	対当初 (C)/(A)	対最終 (C)/(B)	5年度 当 初	5年度 最 終	6年度 補正後
				4号	5号	計						
1 政 策 部	4,457,069	5,291,963	6,014,408	52,317		52,317	6,066,725	136.1	114.6	0.8	0.9	1.1
2 総 務 部	126,214,964	134,312,119	130,454,369	4,893,750		4,893,750	135,348,119	107.2	100.8	23.5	23.7	24.2
3 地 域 交 流 部	19,221,044	20,863,525	28,336,999	230,964	377,950	608,914	28,945,913	150.6	138.7	3.6	3.7	5.2
4 県 民 環 境 部	5,905,133	5,617,202	5,052,023	72,600	11,280	83,880	5,135,903	87.0	91.4	1.1	1.0	0.9
5 健 康 福 祉 部	109,898,035	96,227,502	88,594,697	356,703		356,703	88,951,400	80.9	92.4	20.5	16.9	15.9
6 産 業 労 働 部	83,979,851	83,784,688	75,990,762	67,219	534,832	602,051	76,592,813	91.2	91.4	15.7	14.8	13.7
7 農 林 水 産 部	28,526,909	37,799,175	31,471,270	406,144	4,136,458	4,542,602	36,013,872	126.2	95.3	5.3	6.6	6.5
8 県 土 整 備 部	52,101,842	76,740,775	53,153,097	217,617	11,563,609	11,781,226	64,934,323	124.6	84.6	9.7	13.5	11.6
9 教 育 委 員 会	82,222,348	83,415,471	88,921,645	2,282,179		2,282,179	91,203,824	110.9	109.3	15.3	14.7	16.3
10 警 察 本 部	21,816,692	21,516,847	23,166,182	539,147		539,147	23,705,329	108.7	110.2	4.1	3.8	4.2
11 議 会 ・ 各 委 ・ 出 納	2,200,113	2,096,196	2,202,365	33,926		33,926	2,236,291	101.6	106.7	0.4	0.4	0.4
計	536,544,000	567,665,463	533,357,817	9,152,566	16,624,129	25,776,695	559,134,512	104.2	98.5	100.0	100.0	100.0