

令和7年度当初予算案の概要

予算編成の考え方

「人を大切に、世界に誇れる佐賀づくり」を基本理念に、本県の飛躍のため、時代に即した施策を時機を逃さず実施する予算を編成

当初予算額

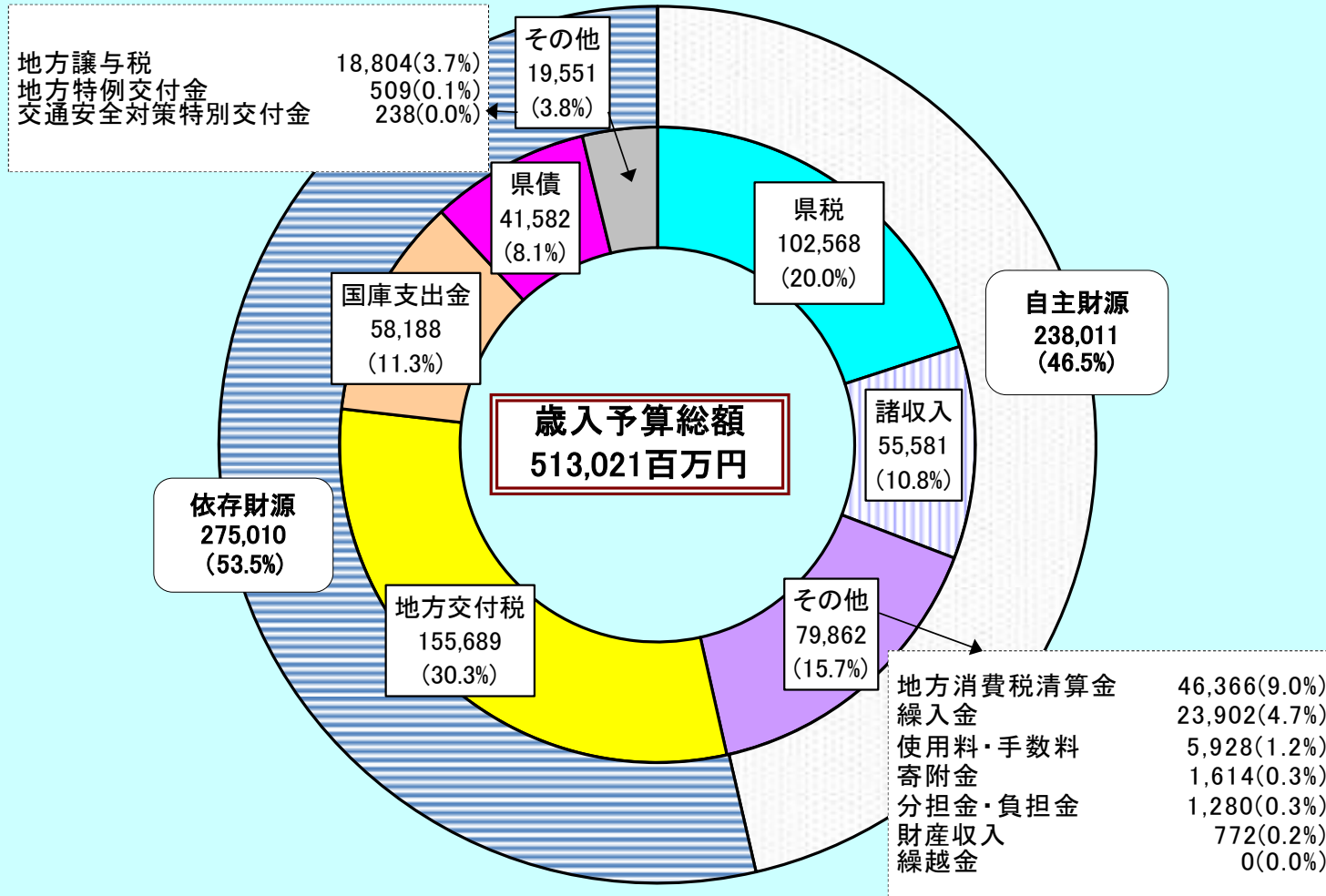
一般会計: 5,130億21百万円(対前年度当初比 75億35百万円減)
特別会計: 約1,988億71百万円(対前年度当初比 約100億84百万円減)

一般会計当初予算の主な増減理由(対前年度当初比)

歳 出	歳 入
【新型コロナウイルス感染症対策: ▲143億円】	
○中小企業事業資金貸付金 : ▲143億円	○諸収入 等 : ▲143億円
【通常分等: +67億円】	
○中小企業事業資金貸付金 : +59億円	○一般財源 : +117億円
○税関連支出(地方消費税市町交付金等) : +39億円	・県税、地方譲与税等 +98億円
○特別支援学校整備事業費 : +27億円	・地方交付税 +25億円
○退職手当基金への積立金 : +25億円	・臨時財政対策債 ▲7億円 (皆減)
○社会保障関係経費 : +20億円	○諸収入 : +56億円
○SAGA2024開催経費 : ▲105億円	○国庫支出金 : +25億円
	○繰入金 : ▲127億円

令和7年度一般会計予算案(当初)

歳入予算



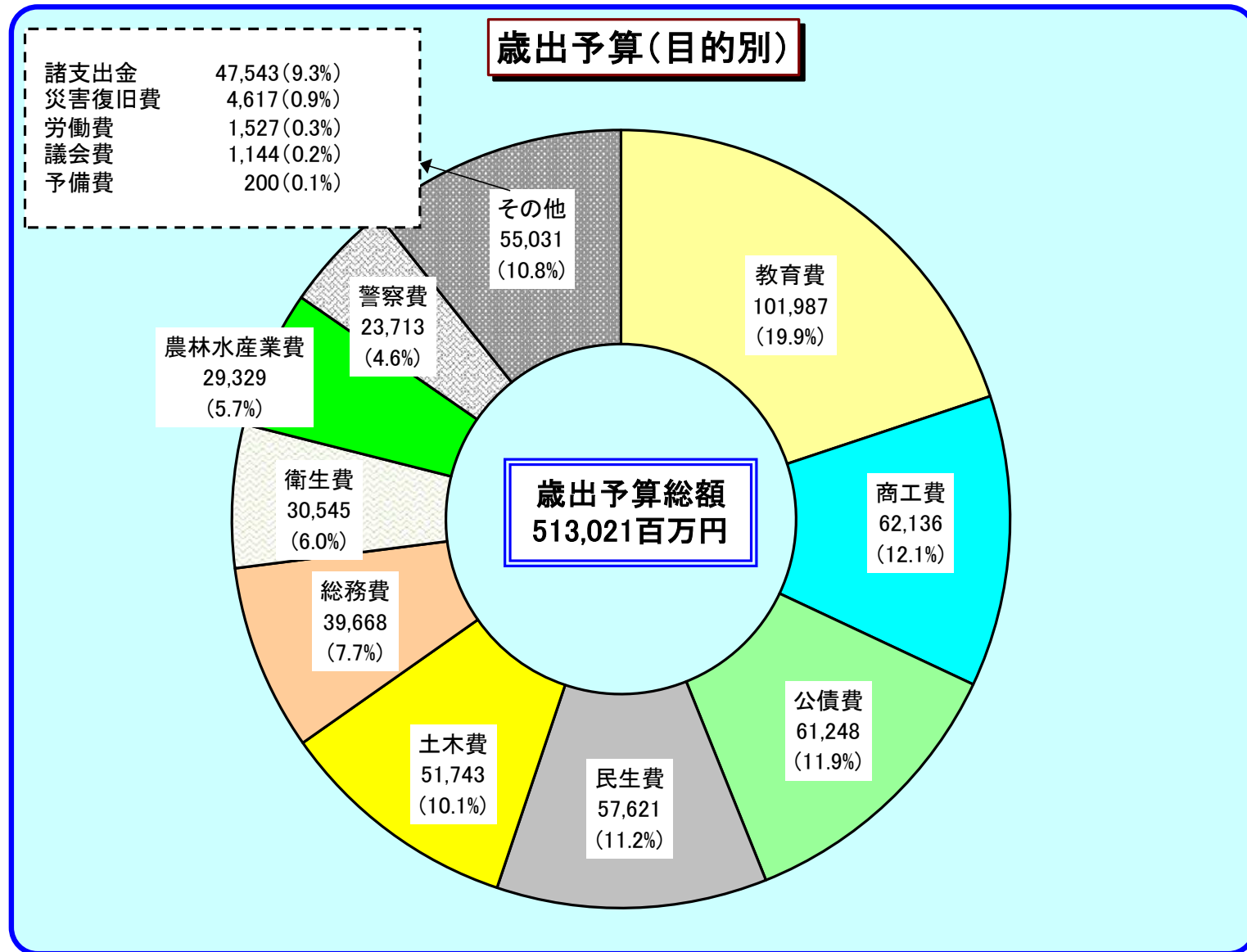
1 目的別歳入歳出予算額調

(歳入)

(単位：千円、%)

会 計	項 目	令和6年度予算額		令和7年度 予算額 (C)	前年度対比		構 成 比			備 考
		当 初 (A)	11月現計 (B)		対当初 (C)/(A)	対11月 (C)/(B)	6年度 当初	6年度 11月	7年度 当初	
一 般 会 計	1 県 税	97,720,000	100,717,000	102,568,000	105.0	101.8	18.8	18.0	20.0	
	2 地 方 消 費 税 清 算 金	41,565,000	46,249,000	46,366,000	111.6	100.3	8.0	8.3	9.0	
	3 地 方 譲 与 税	17,139,000	17,139,000	18,804,000	109.7	109.7	3.3	3.1	3.7	
	4 地 方 特 例 交 付 金	1,983,000	2,846,382	509,009	25.7	17.9	0.4	0.5	0.1	
	5 地 方 交 付 税	153,144,000	153,894,599	155,688,720	101.7	101.2	29.4	27.5	30.3	
	6 交 通 安 全 対 策 特 別 交 付 金	252,619	252,619	238,426	94.4	94.4	0.1	0.0	0.0	
	7 分 担 金 及 び 負 担 金	1,621,868	2,065,315	1,279,870	78.9	62.0	0.3	0.4	0.3	
	8 使 用 料 及 び 手 数 料	5,569,475	5,569,475	5,928,226	106.4	106.4	1.1	1.0	1.2	
	9 国 庫 支 出 金	55,727,713	68,390,153	58,187,924	104.4	85.1	10.7	12.2	11.3	
	10 財 産 収 入	771,450	773,879	772,049	100.1	99.8	0.1	0.1	0.2	
	11 寄 附 金	1,283,377	1,481,606	1,613,600	125.7	108.9	0.2	0.3	0.3	
	12 繰 入 金	36,616,987	33,419,396	23,902,545	65.3	71.5	7.0	6.0	4.7	
	13 繰 越 金	100	9,528,112	100	100.0	0.0	0.0	1.7	0.0	
	14 諸 収 入	64,142,411	65,286,976	55,580,531	86.7	85.1	12.3	11.7	10.8	
	15 県 債	43,019,000	51,521,000	41,582,000	96.7	80.7	8.3	9.2	8.1	
	計	520,556,000	559,134,512	513,021,000	98.6	91.8	100.0	100.0	100.0	
特 別 会 計	災 害 救 助 基 金	81,105	81,105	102,347	126.2	126.2	0.0	0.0	0.1	
	母 子 父 子 寡 婦 福 祉 資 金	243,651	243,651	122,632	50.3	50.3	0.1	0.1	0.1	
	就 農 支 援 資 金	56,384	56,384	31,900	56.6	56.6	0.0	0.0	0.0	
	小規模企業者等設備導入等事業支援	84,656	84,656	84,709	100.1	100.1	0.0	0.0	0.0	
	財 政 調 整 積 立 金	7,705,451	12,470,451	7,305,451	94.8	58.6	3.7	5.8	3.7	
	証 紙	3,541,798	3,541,798	3,177,406	89.7	89.7	1.7	1.7	1.6	
	土 地 取 得	2,483,792	185,081	6,560,633	264.1	3,544.7	1.2	0.1	3.3	
	産 業 用 地 造 成 事 業	2,905,946	3,040,946	2,061,517	70.9	67.8	1.4	1.4	1.0	
	林 業 改 善 資 金	113,909	113,909	99,342	87.2	87.2	0.1	0.1	0.0	
	沿 岸 漁 業 改 善 資 金	265,549	265,549	265,752	100.1	100.1	0.1	0.1	0.1	
	公 債 管 理	96,446,233	96,446,233	85,139,899	88.3	88.3	46.2	45.2	42.8	
	育 英 資 金	1,598,398	1,598,398	1,510,259	94.5	94.5	0.8	0.8	0.8	
	港 湾 整 備 事 業	810,454	812,908	736,241	90.8	90.6	0.4	0.4	0.4	
	佐賀県医療センター好生館貸付金	3,167,051	3,167,051	5,455,339	172.3	172.3	1.5	1.5	2.7	
国 民 健 康 保 険 事 業	89,450,392	91,455,152	86,217,300	96.4	94.3	42.8	42.8	43.4		
	計	208,954,769	213,563,272	198,870,727	95.2	93.1	100.0	100.0	100.0	

令和7年度一般会計予算案(当初)

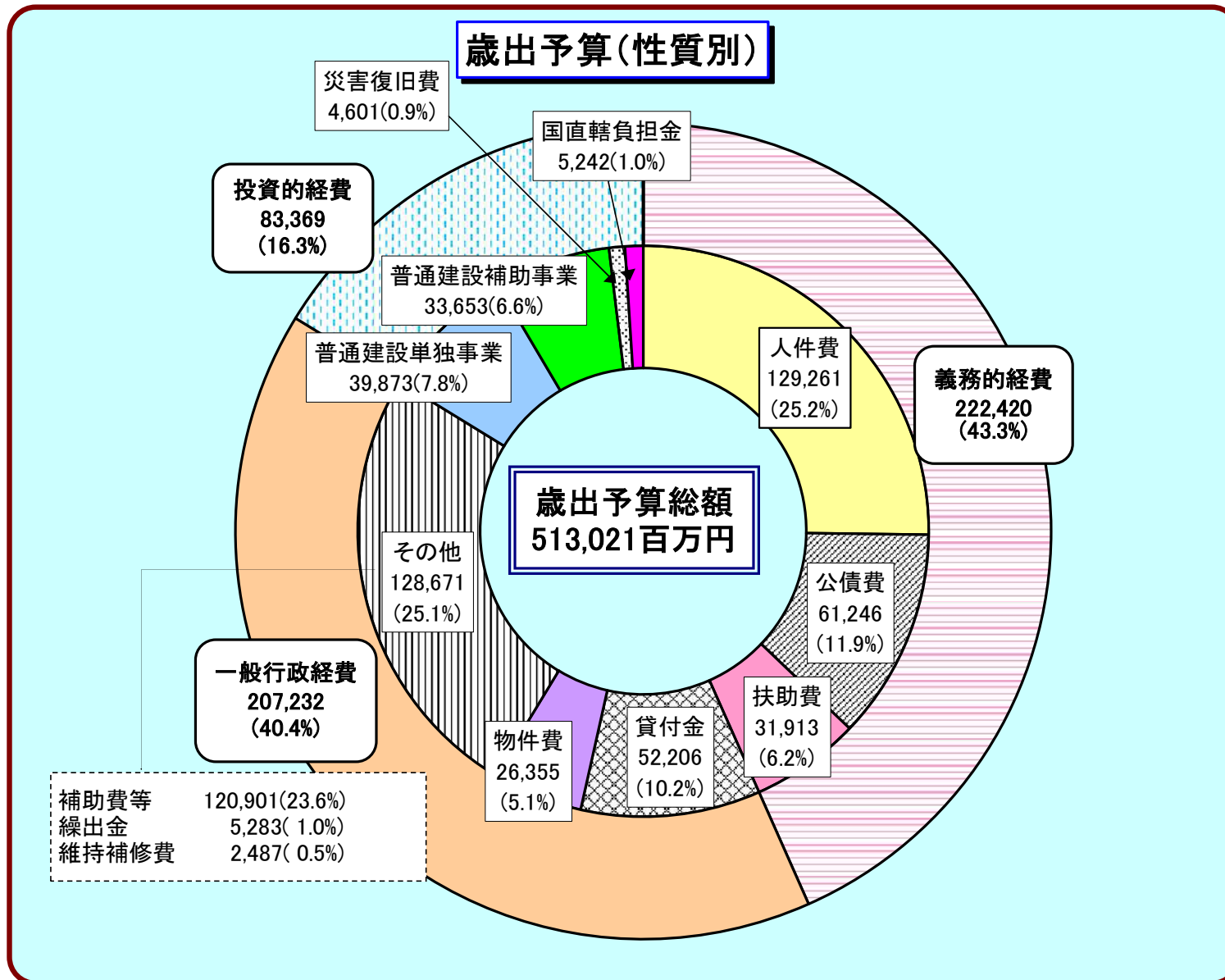


(歳 出)

(単位：千円、%)

会 計	項 目	令 和 6 年 度 予 算 額		令 和 7 年 度 予 算 額 (C)	前 年 度 対 比		構 成 比			備 考
		当 初 (A)	11 月 現 計 (B)		対当初 (C)/(A)	対11月 (C)/(B)	6年度 当 初	6年度 11 月	7年度 当 初	
一 般 会 計	1 議 会 費	1,103,306	1,118,875	1,143,687	103.7	102.2	0.2	0.2	0.2	
	2 総 務 費	45,553,913	51,839,061	39,667,937	87.1	76.5	8.8	9.3	7.7	
	3 民 生 費	55,913,008	56,490,376	57,621,040	103.1	102.0	10.7	10.1	11.2	
	4 衛 生 費	30,968,101	34,037,798	30,545,344	98.6	89.7	5.9	6.1	6.0	
	5 労 働 費	1,426,549	1,570,744	1,526,944	107.0	97.2	0.3	0.3	0.3	
	6 農 林 水 産 業 費	28,392,372	35,008,963	29,329,270	103.3	83.8	5.5	6.3	5.7	
	7 商 工 費	75,008,425	75,592,528	62,135,632	82.8	82.2	14.4	13.5	12.1	
	8 土 木 費	52,606,059	65,732,334	51,742,958	98.4	78.7	10.1	11.8	10.1	
	9 警 察 費	23,163,623	23,705,329	23,713,446	102.4	100.0	4.4	4.2	4.6	
	10 教 育 費	99,866,639	102,352,228	101,987,270	102.1	99.6	19.2	18.3	19.9	
	11 災 害 復 旧 費	2,552,254	3,065,437	4,616,551	180.9	150.6	0.5	0.5	0.9	
	12 公 債 費	60,181,294	60,181,294	61,248,361	101.8	101.8	11.6	10.8	11.9	
	13 諸 支 出 金	43,620,457	48,239,545	47,542,560	109.0	98.6	8.4	8.6	9.3	
	14 予 備 費	200,000	200,000	200,000	100.0	100.0	0.0	0.0	0.1	
	計	520,556,000	559,134,512	513,021,000	98.6	91.8	100.0	100.0	100.0	

令和7年度一般会計予算案(当初)



2 性質別予算の状況

(一般会計)

(単位：千円、%)

区 分	令和6年度予算額		令和7年度 予算額 (C)	前年度対比		構 成 比			備 考
	当 初 (A)	11月現計 (B)		対当初 (C)/(A)	対11月 (C)/(B)	6年度 当初	6年度 11月	7年度 当初	
1 人 件 費	130,888,524	134,668,327	129,261,214	98.8	96.0	25.1	24.1	25.2	
イ 基 本 給	61,076,334	63,008,329	62,758,829	102.8	99.6	11.7	11.3	12.2	
ロ その他の手当	33,408,095	34,800,144	34,688,028	103.8	99.7	6.4	6.2	6.8	
ハ 退 職 手 当	12,045,160	12,045,160	6,745,667	56.0	56.0	2.3	2.2	1.3	
ニ そ の 他	24,358,935	24,814,694	25,068,690	102.9	101.0	4.7	4.4	4.9	
2 物 件 費	25,916,848	26,224,481	26,354,642	101.7	100.5	5.0	4.7	5.1	
3 維 持 補 修 費	2,605,361	2,605,801	2,486,801	95.4	95.4	0.5	0.5	0.5	
4 扶 助 費	30,531,539	30,648,928	31,912,698	104.5	104.1	5.9	5.5	6.2	
5 貸 付 金	60,369,691	60,379,591	52,206,303	86.5	86.5	11.6	10.8	10.2	
6 そ の 他	121,259,388	131,004,753	120,901,372	99.7	92.3	23.3	23.4	23.6	
7 投 資 的 経 費	(998,929)	(1,108,731)	(999,935)						
	83,232,957	103,085,939	83,368,668	100.2	81.0	16.0	18.4	16.3	
(1) 普通建設事業費	(998,929)	(1,108,731)	(999,935)						
	75,128,762	92,905,233	73,525,515	97.9	79.3	14.4	16.6	14.4	
イ 補 助 分	(605,384)	(716,209)	(646,849)						
	30,886,745	49,349,650	33,652,915	108.9	68.5	5.9	8.8	6.6	
ロ 単 独 分	(393,545)	(392,522)	(353,086)						
	44,242,017	43,555,583	39,872,600	90.1	91.5	8.5	7.8	7.8	
(2) 災害復旧費									
	2,535,647	3,048,830	4,600,803	181.4	150.9	0.5	0.5	0.9	
イ 補 助 分									
	1,923,552	2,436,735	3,989,708	207.4	163.7	0.4	0.4	0.8	
ロ 単 独 分									
	612,095	612,095	611,095	99.8	99.8	0.1	0.1	0.1	
(3) 国直轄事業負担金									
	5,568,548	7,131,876	5,242,350	94.1	73.5	1.1	1.3	1.0	
イ 普通建設事業									
	5,551,941	7,115,269	5,226,602	94.1	73.5	1.1	1.3	1.0	
ロ 災害復旧事業									
	16,607	16,607	15,748	94.8	94.8	0.0	0.0	0.0	
8 公 債 費	60,179,487	60,179,487	61,246,500	101.8	101.8	11.5	10.8	11.9	
9 繰 出 金	5,572,205	10,337,205	5,282,802	94.8	51.1	1.1	1.8	1.0	
10 前年度繰上充用金									
計	520,556,000	559,134,512	513,021,000	98.6	91.8	100.0	100.0	100.0	

注1 ()の金額は、事業費支弁人件費で外数。

注2 投資的経費の前年度対比は、事業費支弁人件費を含む。