

第28回佐賀県原油価格等高騰対策本部会議（幹事会）

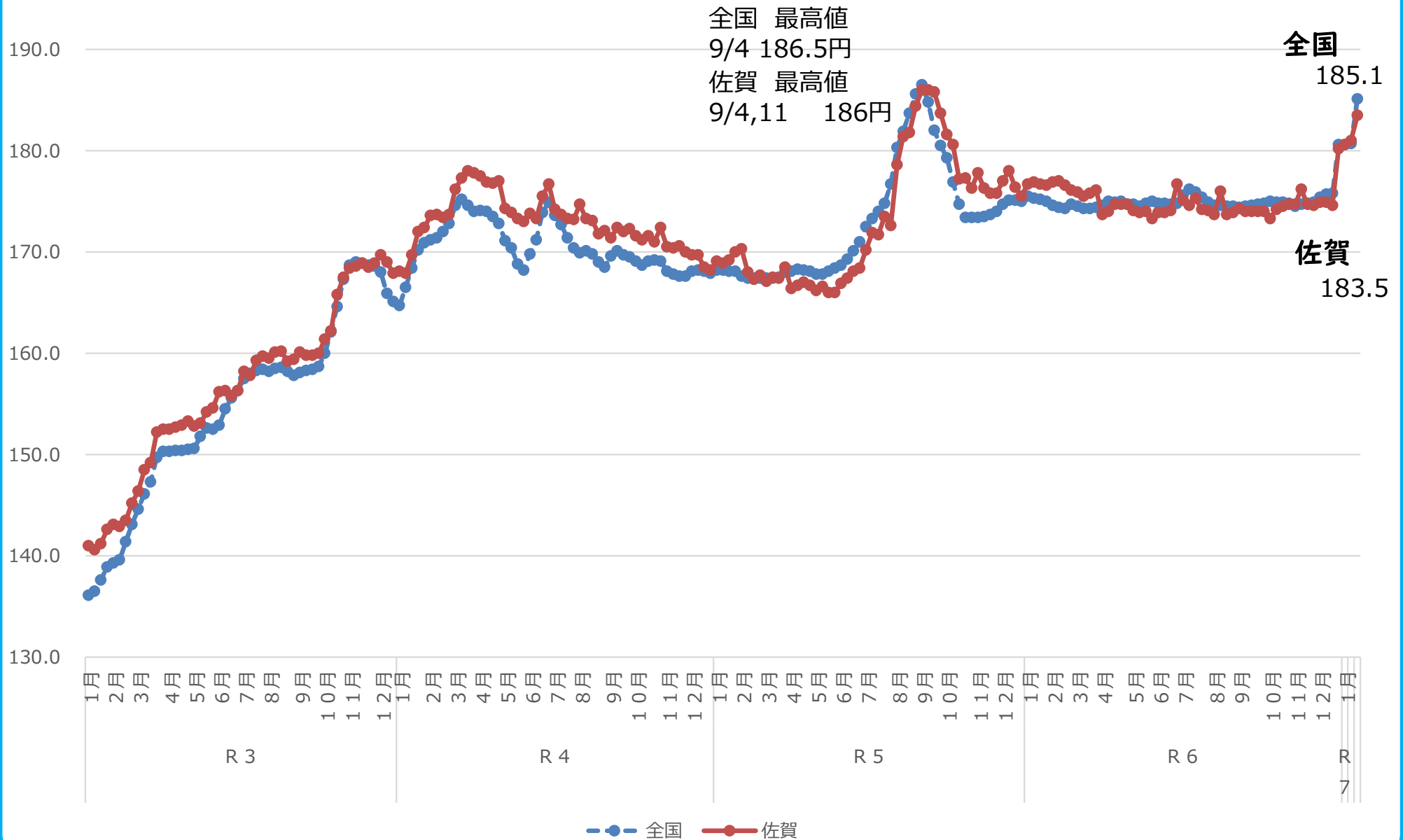
令和7年2月3日（月曜日）

旧館1階 県民環境部 部内会議室

I 県内のガソリン価格等の推移

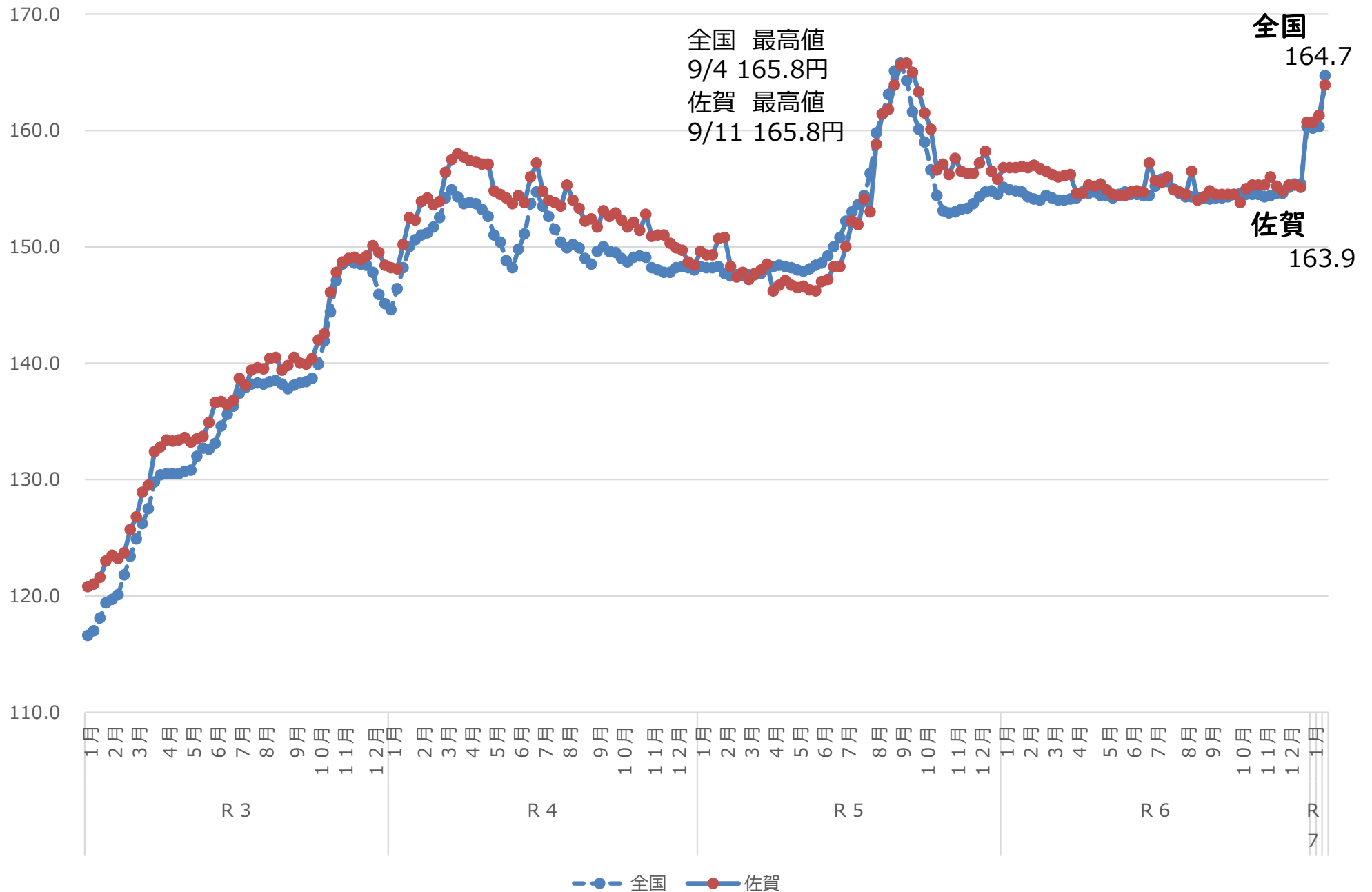
出典：資源エネルギー庁石油製品価格調査

① レギュラーガソリン価格（円/ℓ）の推移



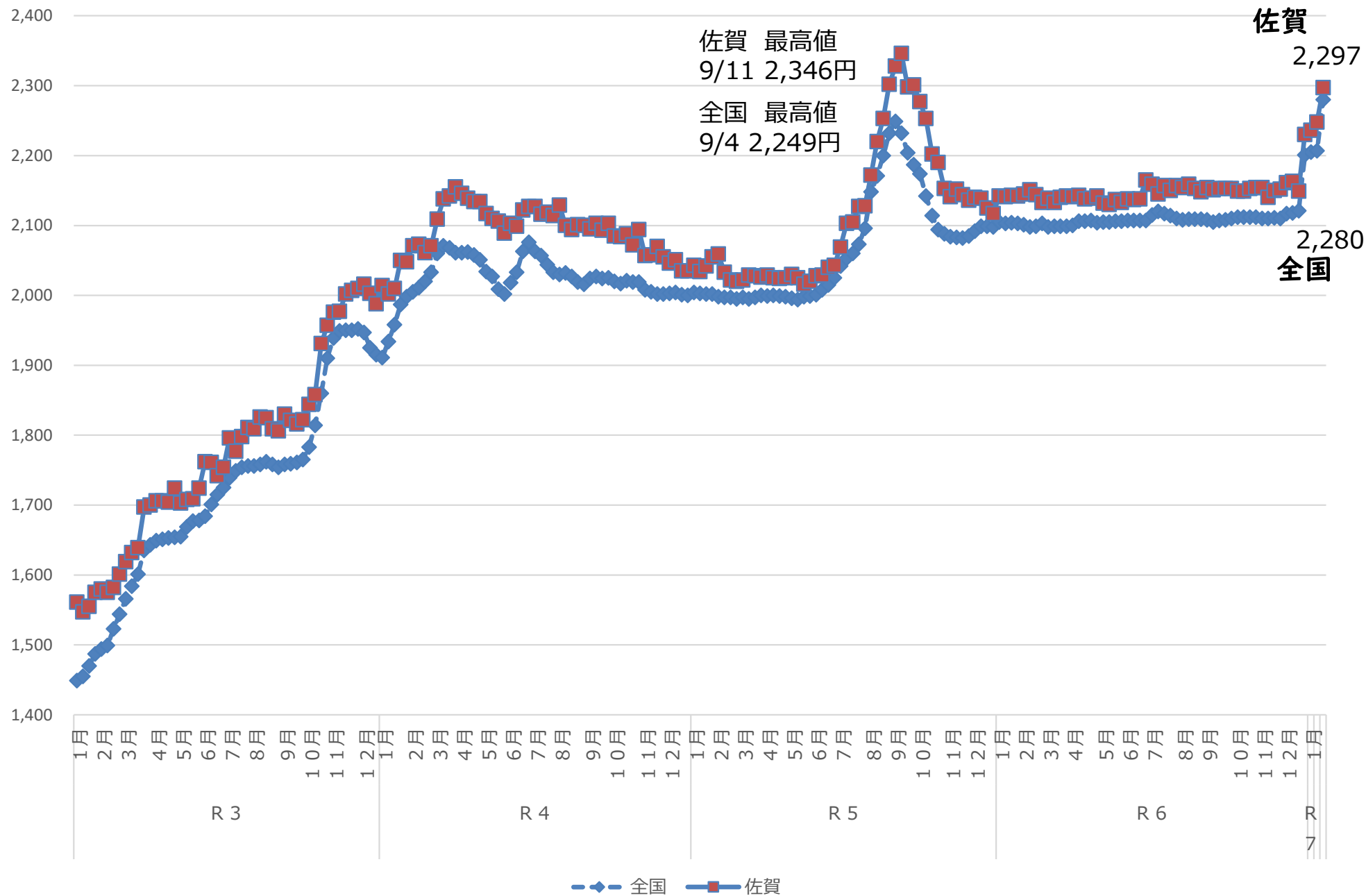
② 軽油価格（円／ℓ）の推移

出典：資源エネルギー庁石油製品価格調査



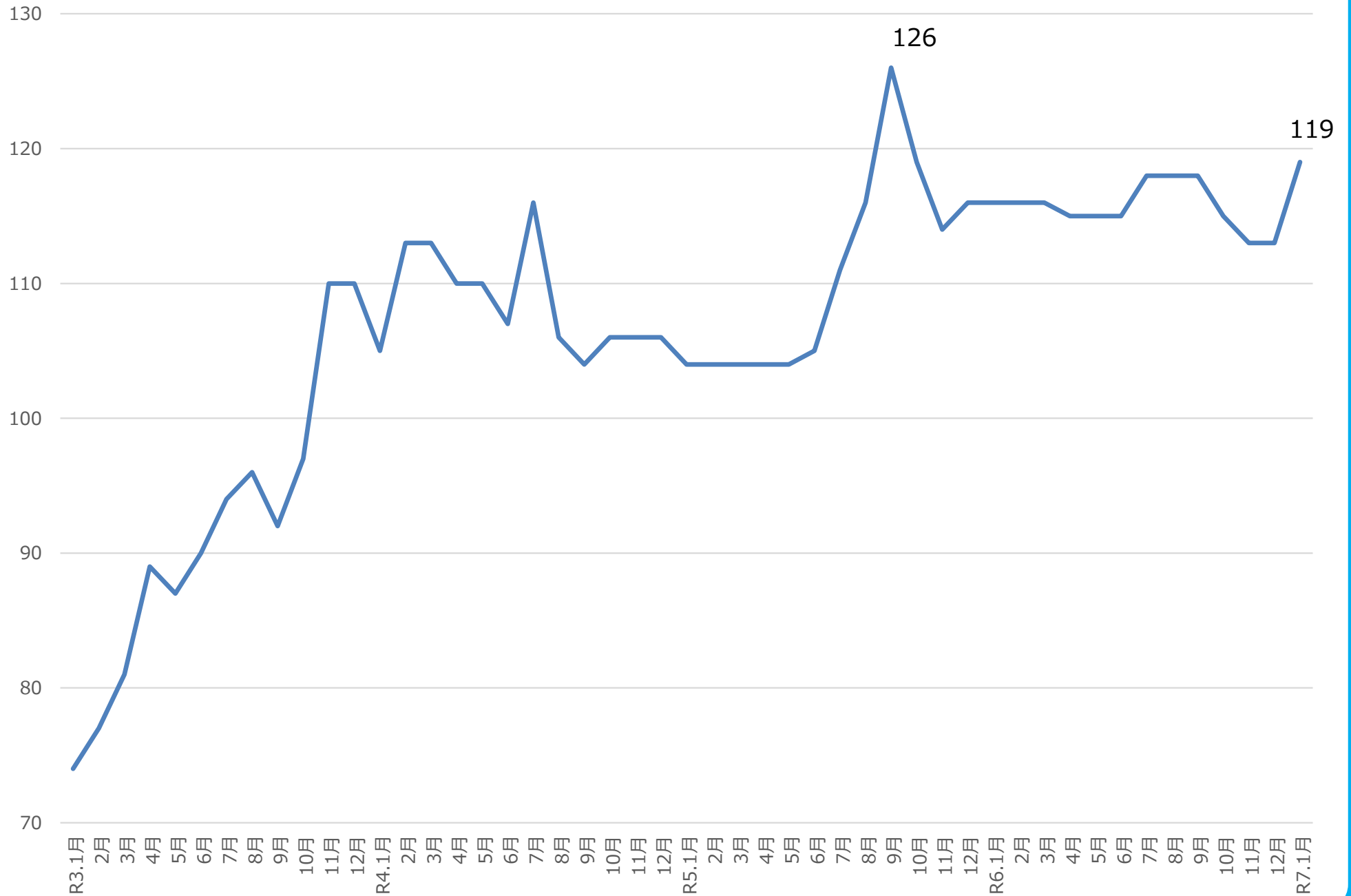
③ 灯油価格（円／18ℓ）の推移

出典：資源エネルギー庁石油製品価格調査



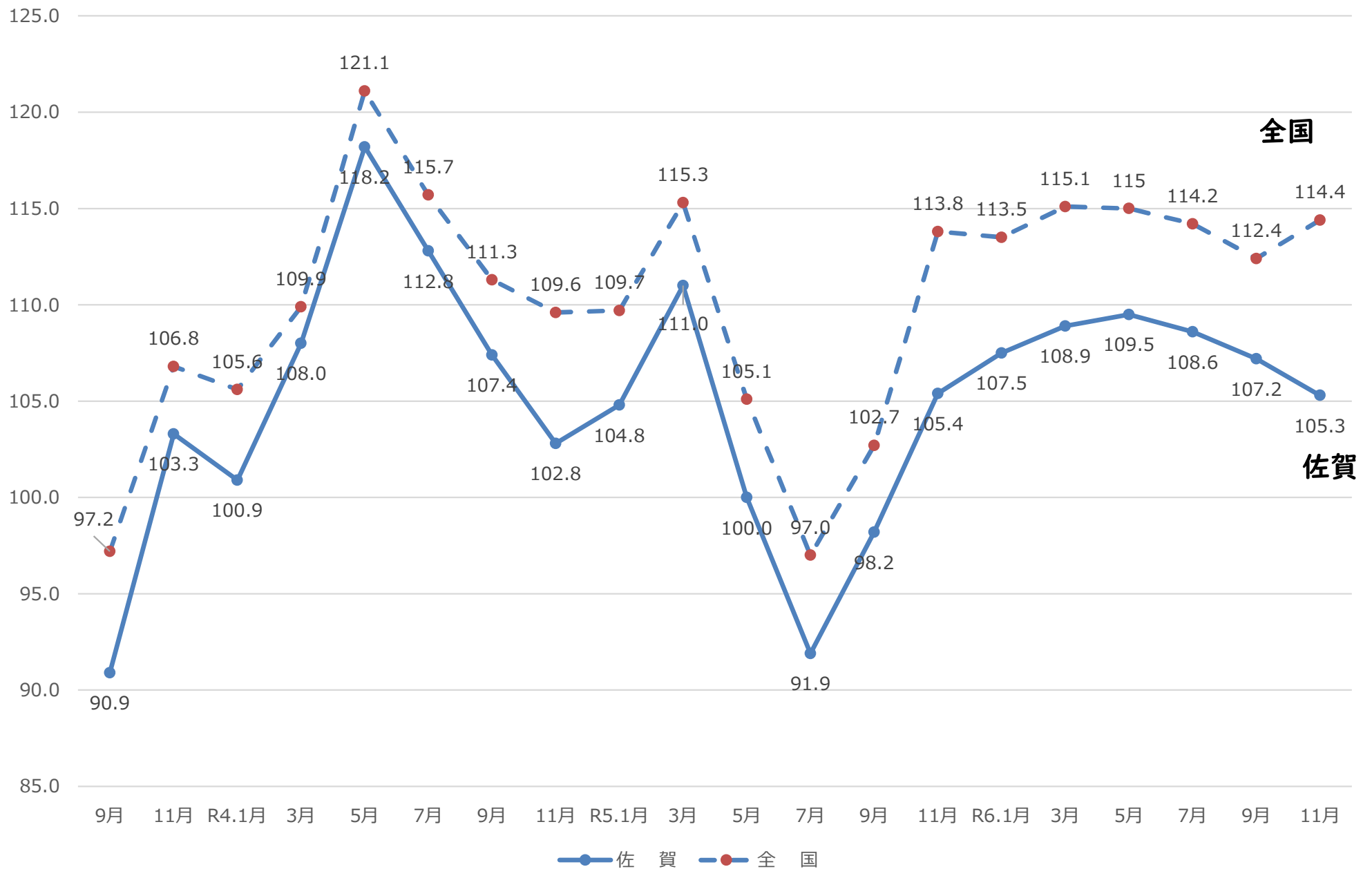
④ 県内A重油価格（円／ℓ）の推移

出典：県内JAグループ

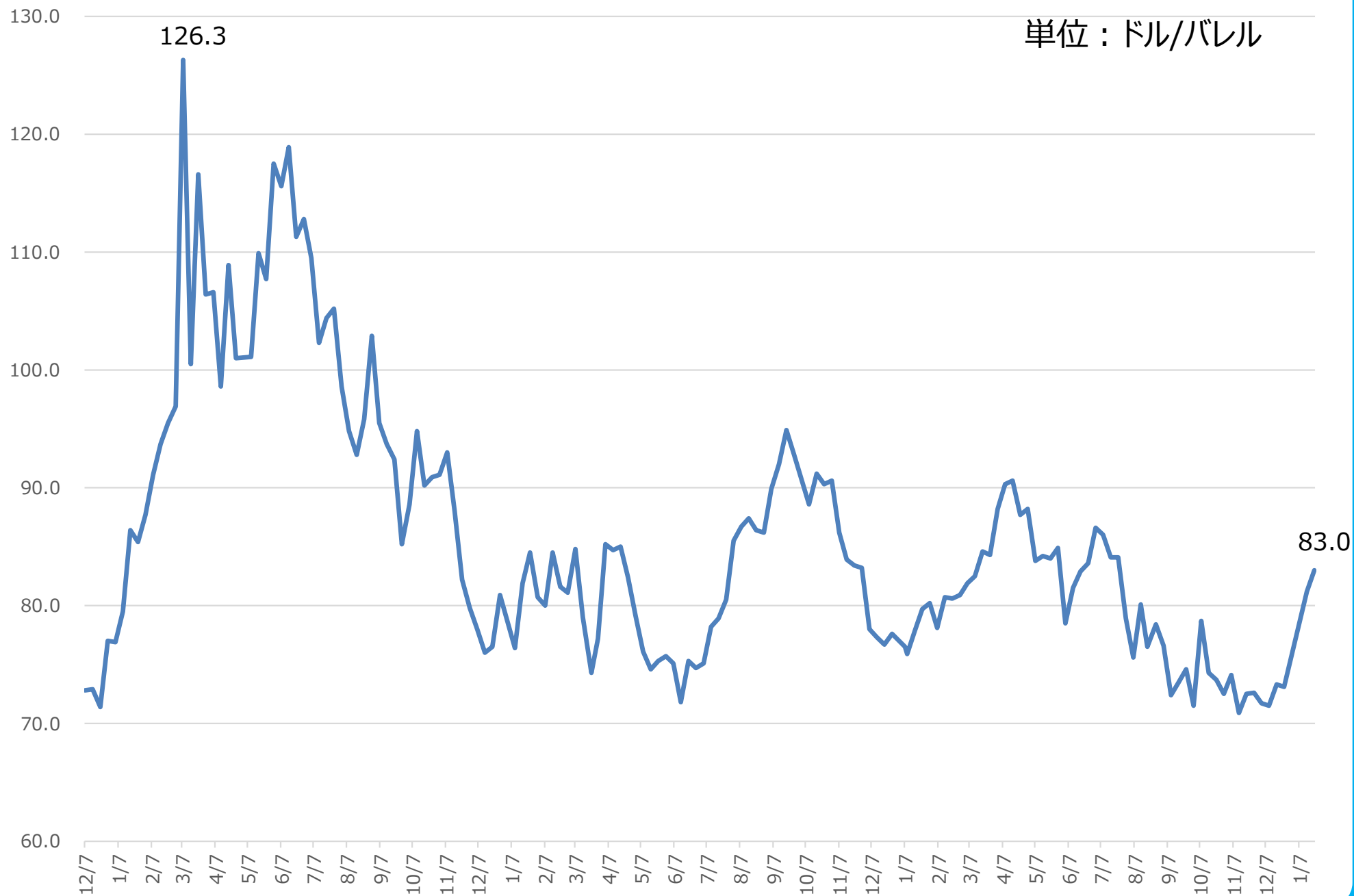


⑤ オートガス（タクシー燃料）価格（円/ℓ）の推移

出典：一財）日本エネルギー経済研究所
石油情報センター



2 ドバイ原油（アジア市場の指標価格）の推移



3 スーパーマーケットヒアリング調査（県民環境部）

調査概要

- 第1回調査（R3/11/30）～第55回調査（R7/1/14）
- スーパーマーケット10店舗
 - ✓ 一部店舗で値上がり：キャベツ、ばれいしょ、みかん、豚肉、鶏肉、さば、即席めん、うるち米、食パン、食用油、トイレットペーパー
 - ✓ 一部店舗で値下がり：たまねぎ、牛肉、豚肉、即席めん、食パン
 - ✓ 鶏卵が1店舗で値上がり、2店舗で値下がり

主な意見（1/14）

- ・野菜が高値で推移しているほかは大きな変動はない
- ・変わらない

4 物価の動向

消費者物価指数 (R6.12) R2=100 【総務省、佐賀県】

	総合指数	生鮮食品を除く総合	生鮮食品・エネルギーを除く総合
全国	110.7	109.6	108.4
佐賀市	110.9	109.7	108.8

消費者物価指数 (R6.12) 前年同月比 【総務省、佐賀県】

	総合指数	生鮮食品を除く総合	生鮮食品・エネルギーを除く総合
全国	3.6%	3.0%	2.4%
佐賀市	3.9%	3.0%	2.4%

消費者物価指数 (R6.12) 前月比 【総務省、佐賀県】

	総合指数	生鮮食品を除く総合	生鮮食品・エネルギーを除く総合
全国	0.6%	0.5%	0.2%
佐賀市	0.7%	0.4%	0.1%

企業物価指数 (R6.12 速報) 【日本銀行】

- 国内企業物価指数 124.8 前年同月比 3.8% (前月比 0.3%)

出典：総務省統計局、日本銀行

(参考) 国内企業物価指数及び消費者物価指数総合 (全国) 前年同月比の推移

