

交通安全ニュース

やめよう！佐賀のよかろうもん運転

令和7年

2月号

今月の事務局だより

- ・ さが2024セーフティドライブイベント表彰式を実施しました
- ・ 令和7年度 佐賀県交通安全県民運動実施計画を策定しました
- ・ SAGA BLUE PROJECT CHALLENGE! 新たなテレビCMできました📺



佐賀県 暮らしの安全安心課
交通事故防止特別対策室
Tel:0952-25-7060



SAGA
BLUE
PROJECT

目次

1 交通事故発生状況	2
(1) 交通事故発生状況（令和7年1月末）.....	2
(2) 交通死亡事故発生状況（令和7年1月中）.....	2
(3) 交通死亡事故の分析（令和7年1月末）.....	3
(4) 人身事故の特徴（令和7年1月末）.....	4
2 市町別の交通事故発生状況	5
(1) 発生地別の交通死亡事故発生状況（令和7年1月末）.....	5
(2) 発生地別の人身交通事故発生状況（令和7年1月末）.....	6
(3) 居住地別の人身交通事故発生状況（令和7年1月末）.....	7
3 交通事故相談状況	9
(1) 交通事故相談の件数	9
(2) 交通事故相談の市町別状況.....	9
(3) 交通事故相談の内容	9
4 事務局だより	10
○ さが2024セーフティドライブイベント表彰式を実施しました.....	10
○ 令和7年度佐賀県交通安全県民運動実施計画を策定しました.....	11
○ SAGA BLUE PROJECT CHALLENGE! 新たなテレビCMできました.....	13
○ 御案内等.....	14

1 交通事故発生状況

(1) 交通事故発生状況（令和7年1月末）

○ 全国・九州の交通事故死者数

区分	死者数	前年対比	(増減率)
全国	234人	+14人	(+6.4%)
九州	31人	-1人	(-3.1%)
佐賀県	3人	±0人	(±0.0%)

○ 県内の交通事故発生状況

区分		令和7年1月末	前年対比	(増減率)
人身事故	発生件数	197件	-50件	(-20.2%)
	死亡事故	件数	±0件	(±0.0%)
		死者数	±0人	(±0.0%)
	負傷者数	263人	-60人	(-18.6%)
物損事故		1,922件	+44件	(+2.3%)

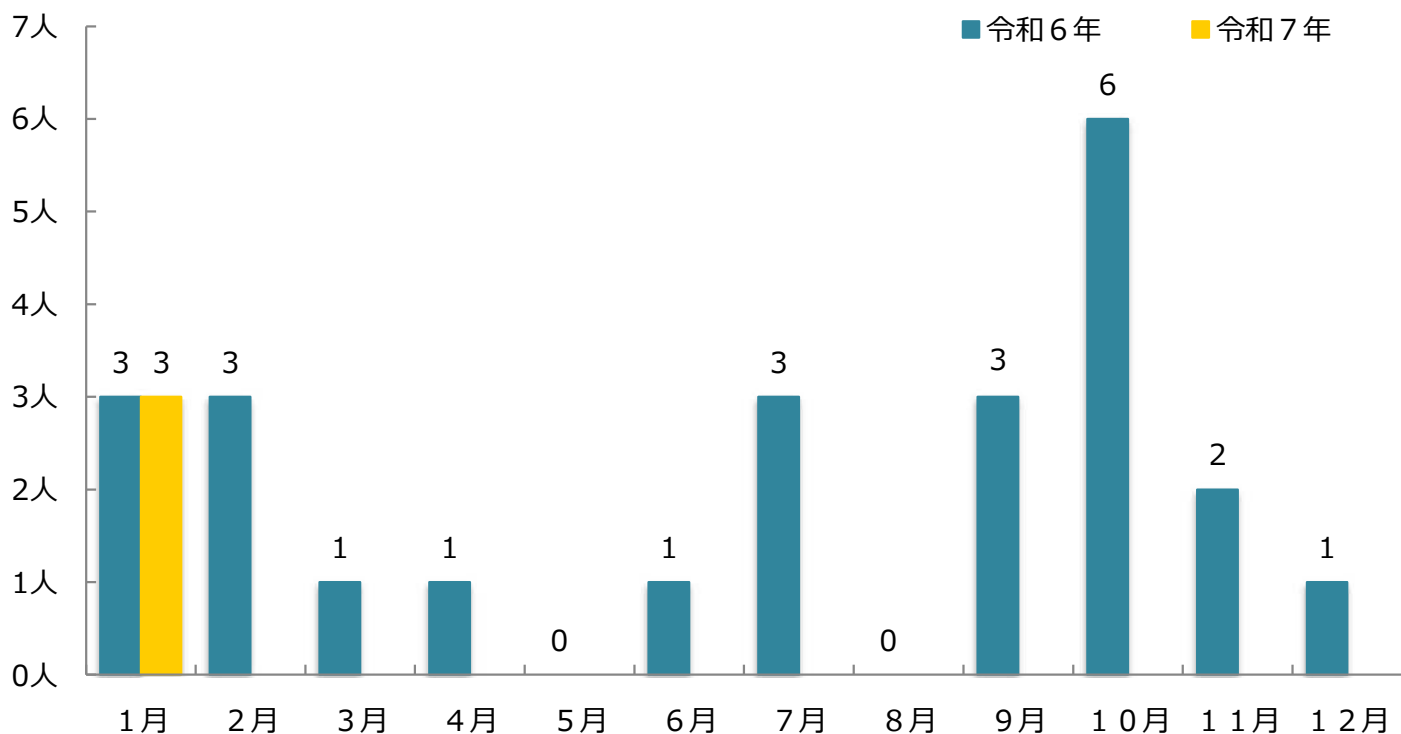
(2) 交通死亡事故発生状況（令和7年1月中）

番号	月日(曜) 時	天気	発生場所	死亡者			事故の状況
				種別	年齢	性別	
1	1月13日(月) 5時台	曇	基山町 高速自動車国道 九州縦貫自動車道上り	軽四貨	64	男	中型貨物自動車×軽四輪貨物自動車
							中貨が片側三車線の高速道路の第一通行帯を直進中、前方を低速で進行していた軽四貨に追突し、軽四貨の運転手が死亡
2	1月16日(木) 6時台	曇	佐賀市蓮池町 主要地方道 佐賀大川線	歩行者	61	女	軽四輪貨物自動車×歩行者
							軽四貨が信号交差点を南から左折西進中、交差点の横断歩道を北進横断中（左から右）の歩行者と衝突し、歩行者が死亡
3	1月29日(水) 18時台	曇	唐津市藤崎通 県道唐津港線	歩行者	84	女	軽四輪乗用自動車×歩行者
							軽四乗が県道を直進中、道路を南進横断中（右から左）の歩行者と衝突し、歩行者が死亡

○ 状態別・年齢層別死者数

	乳・幼児	小学生	中学生	高校生	24歳以下	25～64歳	65歳以上	合計
四輪車乗車中						1		1
二輪車乗車中								0
自転車乗車中								0
歩行中						1	1	2
その他								0
計	0	0	0	0	0	2	1	3

○ 月別死者数



(3) 交通死亡事故の分析 (令和7年1月末)

○ 曜日別発生件数

	日曜	月曜	火曜	水曜	木曜	金曜	土曜	合計
曜日別	0	1	0	1	1	0	0	3

○ 時間帯別発生件数

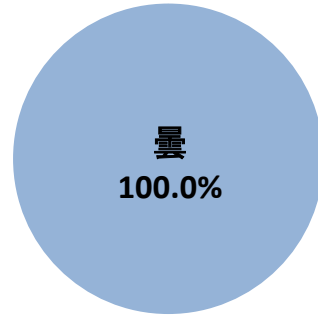
	0～6	7～8	9～16	17～18	19～20	21～23	合計
時間帯別	2	0	0	1	0	0	3

○ 昼夜別発生状況



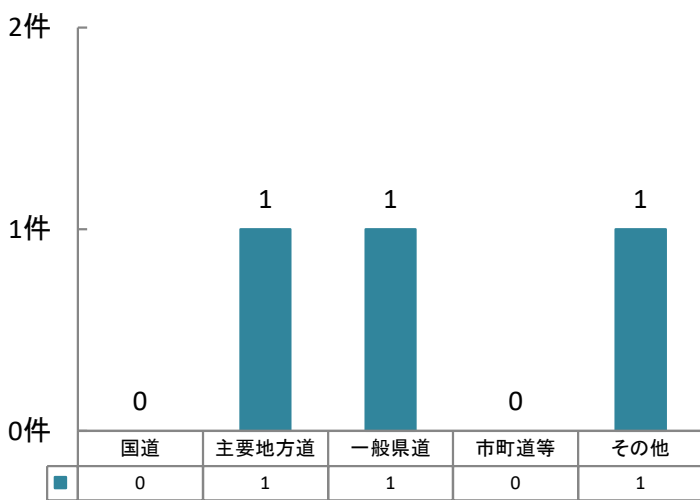
昼間	0件	(0.0%)
夜間	3件	(100.0%)

○ 天候別発生状況

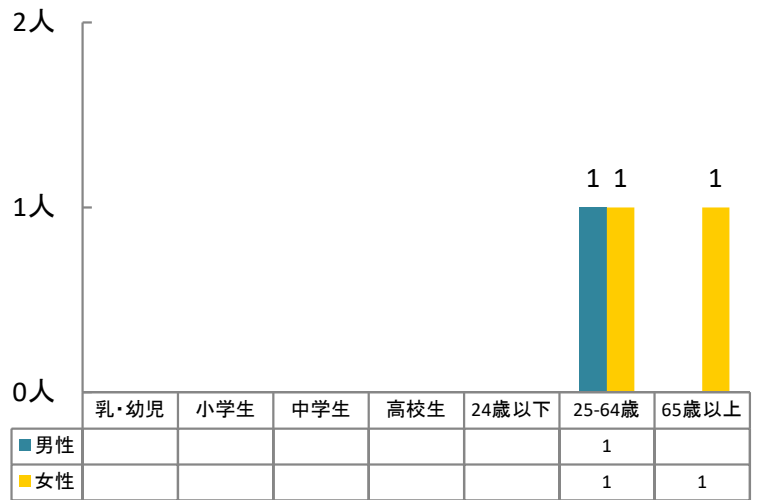


晴	0件	(0.0%)
曇	3件	(100.0%)
雨	0件	(0.0%)
雪	0件	(0.0%)

○ 道路別発生状況



○ 性別・年齢層別死者数



(4) 人身事故の特徴 (令和7年1月末)

- 65歳以上の高齢者が関係した事故が82件発生し、全事故の41.6%を占めている。
- 第1原因者を年齢別にみると、高齢者が60件(30.5%)と最も多く、順に若者が29件(14.7%)、40歳代が27件(13.7%)となっている。
- 事故類型別では、追突事故が89件(45.2%)と最も多く、次に出会い頭事故が46件(23.4%)となっている。
- 道路別では、国道が72件(36.5%)と最も多く、順に県道が63件(32.0%)、市町村道が47件(23.9%)となっている。 ※ 国道は高速を除く
- 原因別(違反別)では、前方不注意が75件(38.1%)と最も多く、順に安全不確認が25件(12.7%)となっており、前方不注意と安全不確認による事故が全事故の50.8%を占めている。
- 時間別では、18時台が24件(12.2%)と最も多く、順に8時台が22件(11.2%)、11時台が17件(8.6%)となっている。また、通勤通学の時間帯(6~9時台・16~19時台)に112件発生し、全事故の56.9%を占めている。

※ ()は全事故に占める構成率

2 市町別の交通事故発生状況

(1) 発生地別の交通死亡事故発生状況（令和7年1月末）

発生地 市町名	交通事故 死者数	人 口			免許人口			車両台数		
		(人)	1万人当り	順位	(人)	1万人当り	順位	(台)	1万台当り	順位
		R7.1.1	発生件数		R7.1末	発生件数		R6.3.31	発生件数	
佐賀市	1	228,100	0.04	2	156,469	0.06	2	185,844	0.05	2
唐津市	1	111,172	0.09	1	76,694	0.13	1	95,811	0.10	1
鳥栖市	0	74,775	0.00	3	50,688	0.00	3	57,259	0.00	3
多久市	0	17,105	0.00	3	12,258	0.00	3	16,868	0.00	3
伊万里市	0	50,228	0.00	3	35,490	0.00	3	46,745	0.00	3
武雄市	0	46,250	0.00	3	32,989	0.00	3	43,323	0.00	3
鹿島市	0	26,445	0.00	3	19,103	0.00	3	24,951	0.00	3
小城市	0	42,958	0.00	3	31,732	0.00	3	39,083	0.00	3
嬉野市	0	24,526	0.00	3	17,023	0.00	3	22,303	0.00	3
神埼市	0	29,873	0.00	3	21,856	0.00	3	27,613	0.00	3
吉野ヶ里町	0	16,319	0.00	3	11,367	0.00	3	13,540	0.00	3
基山町	0	17,410	0.00	3	12,018	0.00	3	12,812	0.00	3
上峰町	0	9,529	0.00	3	6,898	0.00	3	8,349	0.00	3
みやき町	0	25,564	0.00	3	17,823	0.00	3	21,827	0.00	3
玄海町	0	5,009	0.00	3	3,391	0.00	3	5,434	0.00	3
有田町	0	17,991	0.00	3	12,821	0.00	3	15,939	0.00	3
大町町	0	5,905	0.00	3	4,104	0.00	3	4,880	0.00	3
江北町	0	9,508	0.00	3	6,676	0.00	3	8,454	0.00	3
白石町	0	20,559	0.00	3	15,312	0.00	3	21,809	0.00	3
太良町	0	7,428	0.00	3	5,587	0.00	3	7,750	0.00	3
高速/県外者	1									
不明								81		
県 計	3	786,654	0.04		550,299	0.05		680,675	0.04	

※「発生地」とは、交通事故が発生した市町をいう。各項目について、「交通事故発生件数」は県警交通企画課、「人口」は県（市町別の推計人口）、「免許人口」は県警運転免許課、「自動車台数」は九州運輸局、及び佐賀県軽自動車協会の資料。

(2) 発生地別の人身交通事故発生状況（令和7年1月末）

発生地 市町名	交通事故 発生件数	人 口			免許人口			車両台数		
		(人)	1万人当り	順位	(人)	1万人当り	順位	(台)	1万台当り	順位
		R7.1.1	発生件数		R7.1末	発生件数		R6.3.31	発生件数	
佐賀市	82	228,100	3.59	1	156,469	5.24	1	185,844	4.41	1
唐津市	25	111,172	2.25	5	76,694	3.26	5	95,811	2.61	5
鳥栖市	14	74,775	1.87	12	50,688	2.76	9	57,259	2.45	6
多久市	5	17,105	2.92	4	12,258	4.08	4	16,868	2.96	4
伊万里市	10	50,228	1.99	9	35,490	2.82	8	46,745	2.14	11
武雄市	14	46,250	3.03	3	32,989	4.24	3	43,323	3.23	3
鹿島市	5	26,445	1.89	11	19,103	2.62	12	24,951	2.00	12
小城市	9	42,958	2.10	7	31,732	2.84	7	39,083	2.30	8
嬉野市	3	24,526	1.22	15	17,023	1.76	15	22,303	1.35	16
神崎市	6	29,873	2.01	8	21,856	2.75	10	27,613	2.17	10
吉野ヶ里町	3	16,319	1.84	13	11,367	2.64	11	13,540	2.22	9
基山町	2	17,410	1.15	16	12,018	1.66	16	12,812	1.56	15
上峰町	2	9,529	2.10	6	6,898	2.90	6	8,349	2.40	7
みやき町	4	25,564	1.56	14	17,823	2.24	14	21,827	1.83	14
玄海町	0	5,009	0.00	18	3,391	0.00	18	5,434	0.00	18
有田町	6	17,991	3.34	2	12,821	4.68	2	15,939	3.76	2
大町町	0	5,905	0.00	18	4,104	0.00	18	4,880	0.00	18
江北町	1	9,508	1.05	17	6,676	1.50	17	8,454	1.18	17
白石町	4	20,559	1.95	10	15,312	2.61	13	21,809	1.83	13
太良町	0	7,428	0.00	18	5,587	0.00	18	7,750	0.00	18
高速/県外者	2									
不明								81		
県 計	197	786,654	2.50		550,299	3.58		680,675	2.89	

※「発生地」とは、交通事故が発生した市町をいう。各項目について、「交通事故発生件数」は県警交通企画課、「人口」は県（市町別の推計人口）、「免許人口」は県警運転免許課、「自動車台数」は九州運輸局、及び佐賀県軽自動車協会の資料。

(3) 居住地別の人身交通事故発生状況（令和7年1月末）

居住地 市町名	交通事故 発生件数	人 口			免許人口			車両台数		
		(人)	1万人当り	順位	(人)	1万人当り	順位	(台)	1万台当り	順位
		R7.1.1	発生件数		R7.1末	発生件数		R6.3.31	発生件数	
佐賀市	54	228,100	2.37	6	156,469	3.45	6	185,844	2.91	6
唐津市	28	111,172	2.52	5	76,694	3.65	5	95,811	2.92	5
鳥栖市	4	74,775	0.53	18	50,688	0.79	18	57,259	0.70	18
多久市	6	17,105	3.51	2	12,258	4.89	2	16,868	3.56	2
伊万里市	7	50,228	1.39	14	35,490	1.97	13	46,745	1.50	14
武雄市	7	46,250	1.51	12	32,989	2.12	12	43,323	1.62	12
鹿島市	8	26,445	3.03	4	19,103	4.19	3	24,951	3.21	4
小城市	13	42,958	3.03	3	31,732	4.10	4	39,083	3.33	3
嬉野市	4	24,526	1.63	10	17,023	2.35	10	22,303	1.79	11
神崎市	6	29,873	2.01	8	21,856	2.75	8	27,613	2.17	8
吉野ヶ里町	1	16,319	0.61	17	11,367	0.88	17	13,540	0.74	17
基山町	2	17,410	1.15	15	12,018	1.66	15	12,812	1.56	13
上峰町	1	9,529	1.05	16	6,898	1.45	16	8,349	1.20	16
みやき町	4	25,564	1.56	11	17,823	2.24	11	21,827	1.83	10
玄海町	0	5,009	0.00	19	3,391	0.00	19	5,434	0.00	19
有田町	11	17,991	6.11	1	12,821	8.58	1	15,939	6.90	1
大町町	1	5,905	1.69	9	4,104	2.44	9	4,880	2.05	9
江北町	2	9,508	2.10	7	6,676	3.00	7	8,454	2.37	7
白石町	3	20,559	1.46	13	15,312	1.96	14	21,809	1.38	15
太良町	0	7,428	0.00	19	5,587	0.00	19	7,750	0.00	19
高速/県外者	35									
不明								81		
県 計	197	786,654	2.50		550,299	3.58		680,675	2.89	

※「居住地」とは、交通事故原因者が居住している市町をいう。各項目について、「交通事故発生件数」は県警交通企画課、「人口」は県（市町別の推計人口）、「免許人口」は県警運転免許課、「自動車台数」は九州運輸局、及び佐賀県軽自動車協会の資料。

3 交通事故相談状況

(1) 交通事故相談の件数

年度累計：令和7年1月末

区分	前月末計	1月			累計
		新規	継続	計	
面接	10	0	0	0	10
電話	56	5	1	6	62
弁護士	19	0	1	1	20
文書	0	0	0	0	0
合計	85	5	2	7	92

(2) 交通事故相談の市町別状況

市・町	1月	累計	市・町	1月	累計	市・町	1月	累計
佐賀市	1	58	嬉野市	0	1	大町町	0	0
唐津市	0	1	神崎市	2	3	江北町	0	0
鳥栖市	1	6	吉野ヶ里町	0	3	白石町	0	1
多久市	0	0	基山町	0	1	太良町	0	0
伊万里市	0	2	上峰町	0	0			
武雄市	0	0	みやき町	0	2	県外	0	2
鹿島市	1	3	玄海町	0	0	不明(匿名)	1	5
小城市	1	4	有田町	0	0	合計	7	92

(3) 交通事故相談の内容

相談の要旨	主たる相談	被害者	加害者
賠償責任者	1	1	0
賠償額の算定	14	6	8
過失の程度	19	14	5
示談の仕方	10	5	5
示談解決後の変更取消	0	0	0
債務不履行	0	0	0
自賠償保険の請求等	10	10	0
労災社会保険等の適用	5	2	3
訴訟調停の利用	0	0	0
身体障害者の更生	0	0	0
生計の維持	1	1	0
各種福祉施設の利用	0	0	0
各種援護措置の利用	0	0	0
その他	32	14	18
計	92	53	39

4 事務局だより

さが2024セーフティドライブ イベント表彰式を実施しました

佐賀県とあいおいニッセイ同和損害保険株式会社の共催で、昨年11月1日から31日までの間、同社のテレマティクス※技術を活用した、セーフティドライブイベントを開催したところ、県内企業等から180チーム・688名の参加がありました。

1月23日(木)、当イベントで平均スコア95点以上であったチームの中から抽選で20チームに対して佐賀県庁県民ホールで表彰式を実施し、受賞者には、佐賀県産品の豪華詰め合わせを商品として贈呈されました。

※テレマティクスとは、「テレコミュニケーション」と「インフォマティクス」を組み合わせた造語で、カーナビやGPS等の車載器と移動体通信システムを利用して、様々な情報やサービスを提供する仕組みです。

また、今回のコンテスト参加者の皆様の走行データに基づき、危険挙動箇所を地図上にマッピングした「テレマティクス交通安全マップ」が、あいおいニッセイ同和損害保険株式会社佐賀支店長久保井康之様より、県民環境部長諸岡泰輔へ贈呈されました。このテレマティクス交通安全マップにつきましては今後交通安全の啓発に活用させていただきます。



令和7年度

佐賀県交通安全県民運動実施計画を策定しました

この計画は、令和7年度(令和7年4月1日～令和8年3月31日)に行う、佐賀県交通安全県民運動についての計画です。基本方針として、令和7年度の佐賀県交通安全県民運動は、第11次佐賀県交通安全計画の対策方針を踏まえ、関係機関・団体の緊密な連携の下、県民総参加による運動を推進することで、県民一人ひとりに対する「交通事故防止の自分事化」と「交通事故防止に配慮した自発的行動」を醸成することで、交通事故の総量抑止はもとより、悲惨な交通事故のない安全で安心な佐賀県を目指すものとしています。

年間統一スローガン

「やめよう！佐賀のよかろうもん運転」～交通死亡事故ゼロを目指して～

年間重点推進事項

交通事故を防止するためには、ドライバー、歩行者を問わず、県民一人ひとりが交通事故の防止を自らの課題として認識し、自発的に交通ルールの遵守と正しい交通マナーで道路を利用するなど、交通事故の防止に配慮した行動を醸成していくことが重要です。

そのためには、それぞれの家庭、学校、職場、地域等における交通安全教育や各種機会を活用しての広報啓発など、あらゆる機会を通じて交通安全意識の高揚を図るなど、交通安全思想の普及に努める必要があります。今年度は、重点推進事項を次のとおり定め、効果的な取組を推進します。

重点推進事項

1

横断歩道における歩行者保護と
ハンドサイン横断による
歩行者の安全確保



重点推進事項

2

高齢者の交通事故防止



重点推進事項

3


携帯電話使用を始めとした
「よかろうもん運転」の根絶



重点推進事項

4


飲酒運転等の悪質・危険な運転
の根絶



重点推進事項

5


自転車等のヘルメット着用と
交通ルール遵守の徹底



重点推進事項

6

「原則ハイビーム」と明るい服装・
反射材による夜間の交通事故防止



重点推進事項

7

全ての座席のシートベルトと
チャイルドシートの正しい着用
の徹底



実施計画の詳細は、
県ホームページに掲載しています。
右QRコードか下記URLでアクセス
できます。



佐賀県ホームページ掲載URL

<https://www.pref.saga.lg.jp/kiji00360259/index.html>

各季の交通安全県民運動

名称	実施期間
春の交通安全県民運動 (全国一斉)	4月6日(日)～4月15日(火)(10日間)
夏の交通安全県民運動	7月10日(木)～7月19日(土)(10日間)
秋の交通安全県民運動 (全国一斉)	9月21日(日)～9月30日(火)(10日間)
冬の交通安全県民運動	12月11日(木)～12月20日(土)(10日間)

期間を定めて実施する運動

名称	実施期間
自転車のルール遵守とマナーアップ運動	5月1日(木)～5月31日(土)(1か月間)
夕暮れ時の早めのライト(前照灯)点灯運動	10月1日(水)～12月31日(水)(3か月間)

日を定めて実施する運動

名称	実施日	実施要領
交通事故死ゼロを目指す日 (全国一斉)	4月10日 9月30日	春・秋の交通安全県民運動に併せて、街頭活動や広報活動を実施するとともに、地域の実情に応じた交通安全行事等を開催し、交通事故死ゼロを目指す安全意識の高揚を図る。
交通安全日 (やめよう！ 佐賀のよかろうもん運転の日)	毎月1日	交通ルールの遵守及び交通マナーの向上に資するための街頭指導及び広報活動を実施するとともに、交通安全教育活動を推進し、交通安全意識の高揚を図る。
子どもと高齢者の交通安全の日	毎月10日	街頭等において子どもと高齢者に対する保護・誘導活動及び交通安全指導の強化を図るとともに、他のドライバーに対しては「思いやり運転」の実践など保護意識の醸成を図る。
県民交通安全の日 (自転車のルール遵守と マナーアップの日)	毎月20日	自転車安全利用五則の徹底など、特に自転車に特化した街頭指導等や広報活動を実施し、自転車利用者に対して「自転車も車両である」という意識付けを図る。
飲酒運転根絶の日	毎月25日	各種講習会、広報媒体等を活用した啓発活動を推進し、家庭、職場、地域をあげて飲酒運転の根絶を図る。



SAGA BLUE PROJECT
CHALLENGE!

新たなテレビCM できました📺✨

～YouTubeでも動画公開中～

テレビやSNSでCMが流れています。

15万回
再生📺



SAGA BLUE PROJECT
CHALLENGE!

Youtube 動画
こちら →



賛同企業・団体によるSAGA BLUE PROJECTの連携の輪が広がってます！各企業等の特性を活かした様々なアイデアでSAGA BLUE PROJECT CHALLENGE!に取り組んでくれています！

マニャーのSNSにて賛同企業・団体の取組の紹介をしています。覗いてみてください！

公式 SNS

アカウントば
フォローしてね♪



交通事故防止という課題とともに取り組む！
みんなでチャレンジ！



SAGA BLUE PROJECT
CHALLENGE!

SAGA BLUE PROJECT CHALLENGE! とは

デザインのチカラで交通安全を推進するSAGA BLUE PROJECTの一環で、新たに民間企業・機関・団体と連携したプロジェクトを展開！
県が示す統一的な取り組みのみならず、各企業等の特性を活かした取組を実施することにより、佐賀県の交通事故防止対策の自走化を図ることを目的とした取組です！



YouTube

他にも名作ぞろいのCMが目白押し！



マニャー

チャンネル登録



今回紹介した動画が
すでにここから視聴
できるよ



SagaKouhouMovie

チャンネル登録

13

過去のSAGA BLUE PROJECTの
イベントの様様やマニャーの
初登場シーンも公開してるとよ～

チャンネル登録
高評価よろしくね📺



御案内等

交通安全ビデオ教材を貸し出しています

一般向け

- 無事故でGO！セイフティ・ドライブのポイント
- 危険を予測・回避するポイント命はひとつ！
- 飲酒運転 許されない犯罪
- 危険！自動車運転中のスマホ
事故発生のメカニズム
- 点灯せ！心のヘッドライト
～歩行者と交通事故を防ぐ運転の心得～

高齢者向け

- 高齢者の自転車と歩行立場かわれば
気も変わる
- 三遊亭小遊三の高齢者の交通安全
- 沼田爆の高齢ドライバーの交通安全

幼児・小学生向け

- 忍者玉丸 ルールを守って交通安全!!の巻
- ズッコケ三人組のこうつうあんぜん
- はなかつぱの交通安全
- むしむし村の交通安全
- 三太郎とかぐや姫の交通安全



佐賀県交通安全キャラクター
マニャー



幼稚園・保育園、学校、職場
などの交通安全教室に
ぜひ御活用ください！

【お問い合わせ先】

佐賀県くらしの安全安心課
交通事故防止特別対策室
TEL 0952-25-7060
※貸出期間は概ね2週間です。

写真を募集中です！！

各地区で実施された交通安全活動中の
写真や、ユニークな交通安全広報グッズの
写真などありましたら、右記事務局までお送
りください。応募写真の
中から交通安全ニュース
の表紙に掲載させていた
だきます。



御応募いただいた方には粗品 (交通安全グッズ) を差し上げます！

【送付先】

事務局 〒840-8570
佐賀市城内一丁目1番59号
佐賀県くらしの安全安心課
交通事故防止特別対策室 宛
【Mail】kurashianzen@pref.saga.lg.jp



交通事故相談所の御案内

交通事故の当事者でお困りの方は、お気軽
に御相談ください。
電話相談のほか、来所相談（要予約）
にも対応。毎月第2、第4金曜日には弁護士
による無料相談もあります。（要予約）



御相談はこちらへ

佐賀県交通事故相談所

TEL : 0952-25-7061

【相談受付時間】9：00～16：00

土・日・祝日（年末年始を除く）
も相談をお受けします。
相談は無料です。



佐賀県交通事故相談所の御案内

検索

