

産業廃棄物処理計画実施状況報告書

令和5年6月26日

佐賀県知事 山口 祥義 殿

提出者

住 所 佐賀県佐賀市諸富町大字諸富津450味の素(株)九州事業所内

氏 名 味の素エンジニアリング株式会社

九州事業所 所長 坂田 敏則

(法人にあつては、名称及び代表者の氏名)

電話番号 0952-47-5987

廃棄物の処理及び清掃に関する法律第12条第10項の規定に基づき、令和4年度の産業廃棄物処理計画の実施状況を報告します。

事業場の名称	味の素エンジニアリング株式会社 九州事業所
事業場の所在地	〒840-2105 佐賀県佐賀市諸富町大字諸富津450 味の素(株)九州事業所内
事業の種類	総合工事業
産業廃棄物処理計画における計画期間	令和4年4月1日～令和5年3月31日 (1年間)

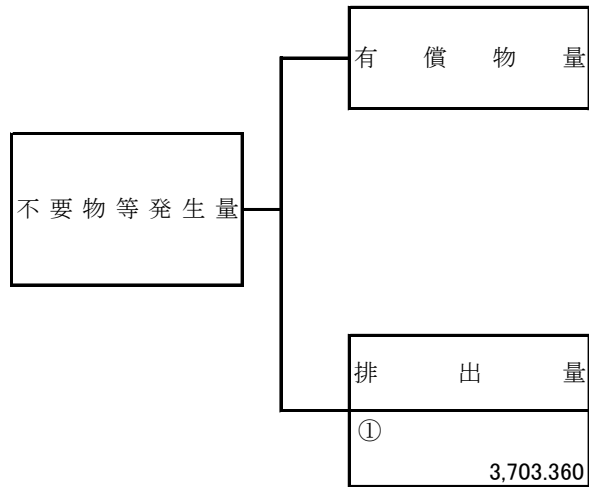
産業廃棄物処理計画における目標値

項目	目標値	項目	目標値
排出量	3703.360 t	全処理委託量	3703.36 t
自ら再生利用を行う産業廃棄物の量	- t	優良認定処理業者への処理委託量	3703.36 t
自ら熱回収を行う産業廃棄物の量	- t	再生利用業者への処理委託量	1474.67 t
自ら中間処理により減量する産業廃棄物の量	- t	認定熱回収業者への処理委託量	9.44 t
自ら埋立処分又は海洋投入処分を行う産業廃棄物の量	- t	認定熱回収業者以外の熱回収を行う業者への処理委託量	0.00 t

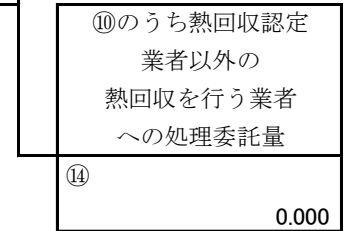
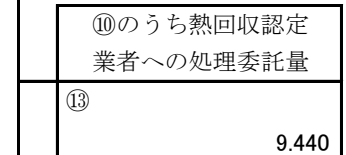
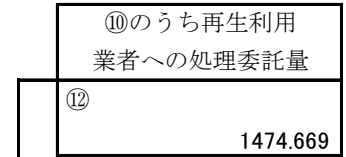
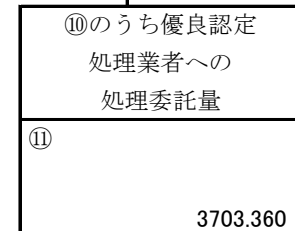
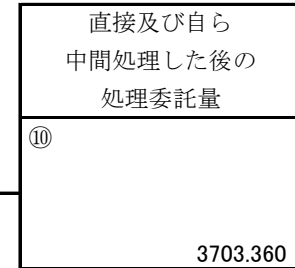
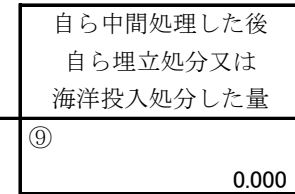
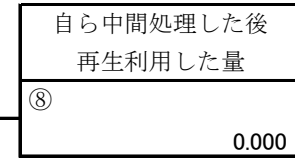
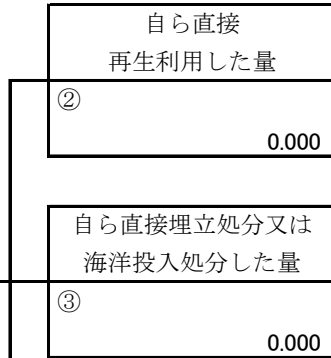
※事務処理欄

計画の実施状況

( 産業廃棄物の種類： 12種類 )

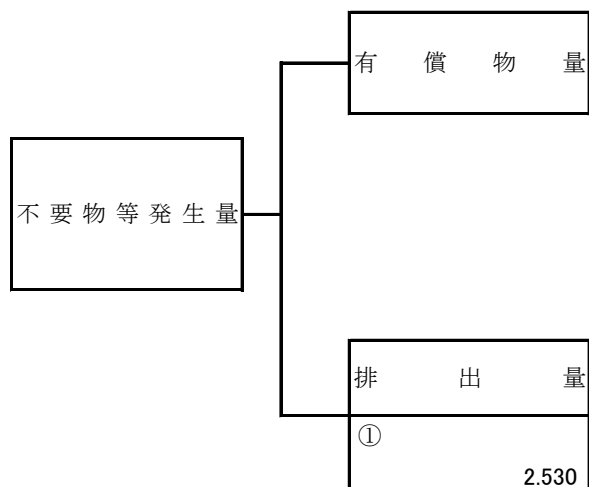


項目	実績値
①排出量	3703.360
②+⑧自ら再生利用を行った量	0.000
⑤自ら熱回収を行った量	0.000
⑦自ら中間処理により減量した量	0.000
③+⑨自ら埋立処分又は海洋投入処分を行った量	0.000
⑩全処理委託量	3703.360
⑪優良認定処理業者への処理委託量	3703.360
⑫再生利用業者への処理委託量	1474.669
⑬熱回収認定業者への処理委託量	9.440
⑭熱回収認定業者以外の熱回収を行う業者への処理委託量	0.000



計画の実施状況

( 産業廃棄物の種類： 汚泥(泥状のもの) )



項目	実績値
①排出量	2.530
②+⑧自ら再生利用を行った量	0.000
⑤自ら熱回収を行った量	0.000
⑦自ら中間処理により減量した量	0.000
③+⑨自ら埋立処分又は海洋投入処分を行った量	0.000
⑩全処理委託量	2.530
⑪優良認定処理業者への処理委託量	2.530
⑫再生利用業者への処理委託量	2.530
⑬熱回収認定業者への処理委託量	0.000
⑭熱回収認定業者以外の熱回収を行う業者への処理委託量	0.000

自ら直接再生利用した量  
② 0.000

自ら直接埋立処分又は海洋投入処分した量  
③ 0.000

自ら中間処理した量  
④ 0.000

④のうち熱回収を行った量  
⑤ 0.000

自ら中間処理した後の残さ量  
⑥ 0.000

自ら中間処理により減量した量  
⑦ 0.000

自ら中間処理した後再生利用した量  
⑧ 0.000

自ら中間処理した後自ら埋立処分又は海洋投入処分した量  
⑨ 0.000

直接及び自ら中間処理した後の処理委託量  
⑩ 2.530

⑩のうち優良認定処理業者への処理委託量  
⑪ 2.530

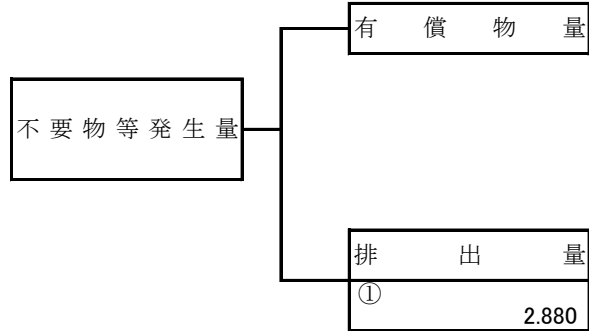
⑩のうち再生利用業者への処理委託量  
⑫ 2.530

⑩のうち熱回収認定業者への処理委託量  
⑬ 0.000

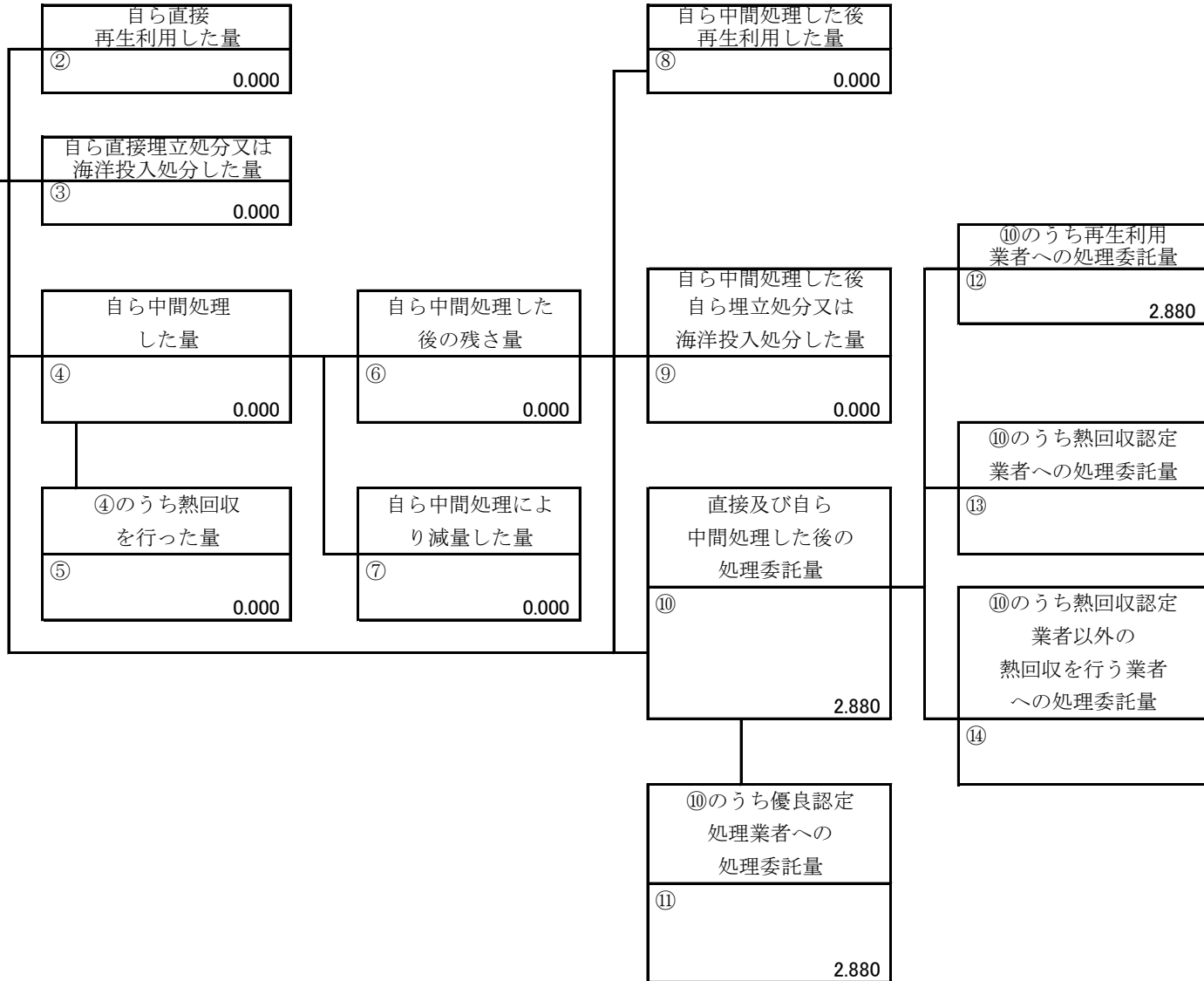
⑩のうち熱回収認定業者以外の熱回収を行う業者への処理委託量  
⑭ 0.000

計画の実施状況

( 産業廃棄物の種類： 廃油 )

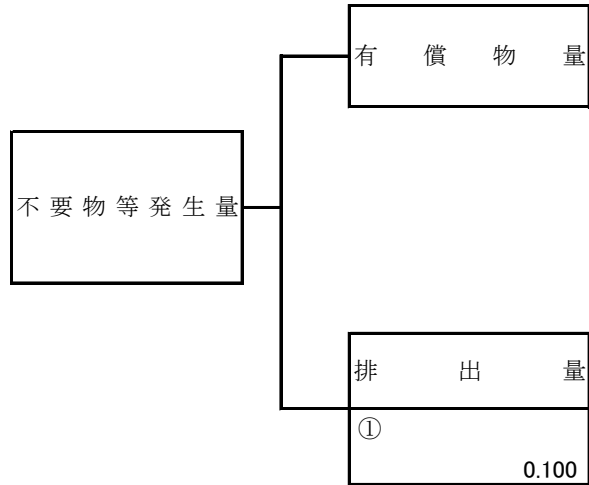


項目	実績値
①排出量	2.880
②+⑧自ら再生利用を行った量	0.000
⑤自ら熱回収を行った量	0.000
⑦自ら中間処理により減量した量	0.000
③+⑨自ら埋立処分又は海洋投入処分を行った量	0.000
⑩全処理委託量	2.880
⑪優良認定処理業者への処理委託量	2.880
⑫再生利用業者への処理委託量	2.880
⑬熱回収認定業者への処理委託量	0.000
⑭熱回収認定業者以外の熱回収を行う業者への処理委託量	0.000

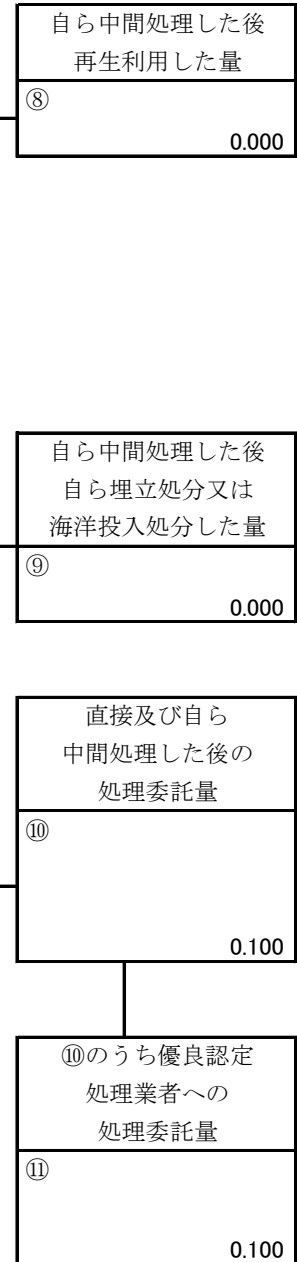


計画の実施状況

( 産業廃棄物の種類： 廃アルカリ )

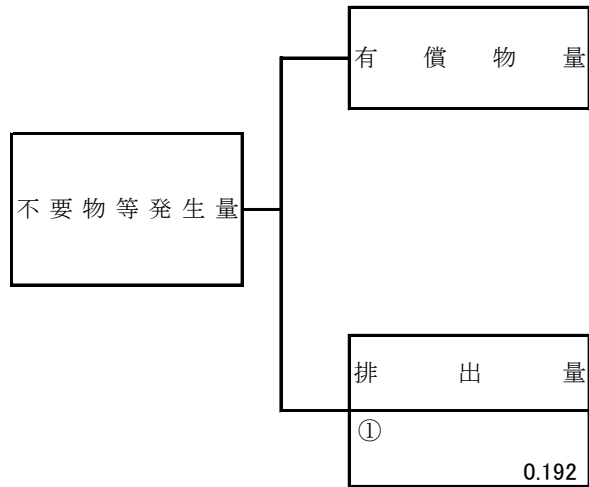


項目	実績値
①排出量	0.100
②+⑧自ら再生利用を行った量	0.000
⑤自ら熱回収を行った量	0.000
⑦自ら中間処理により減量した量	0.000
③+⑨自ら埋立処分又は海洋投入処分を行った量	0.000
⑩全処理委託量	0.100
⑪優良認定処理業者への処理委託量	0.100
⑫再生利用業者への処理委託量	0.100
⑬熱回収認定業者への処理委託量	0.000
⑭熱回収認定業者以外の熱回収を行う業者への処理委託量	0.000

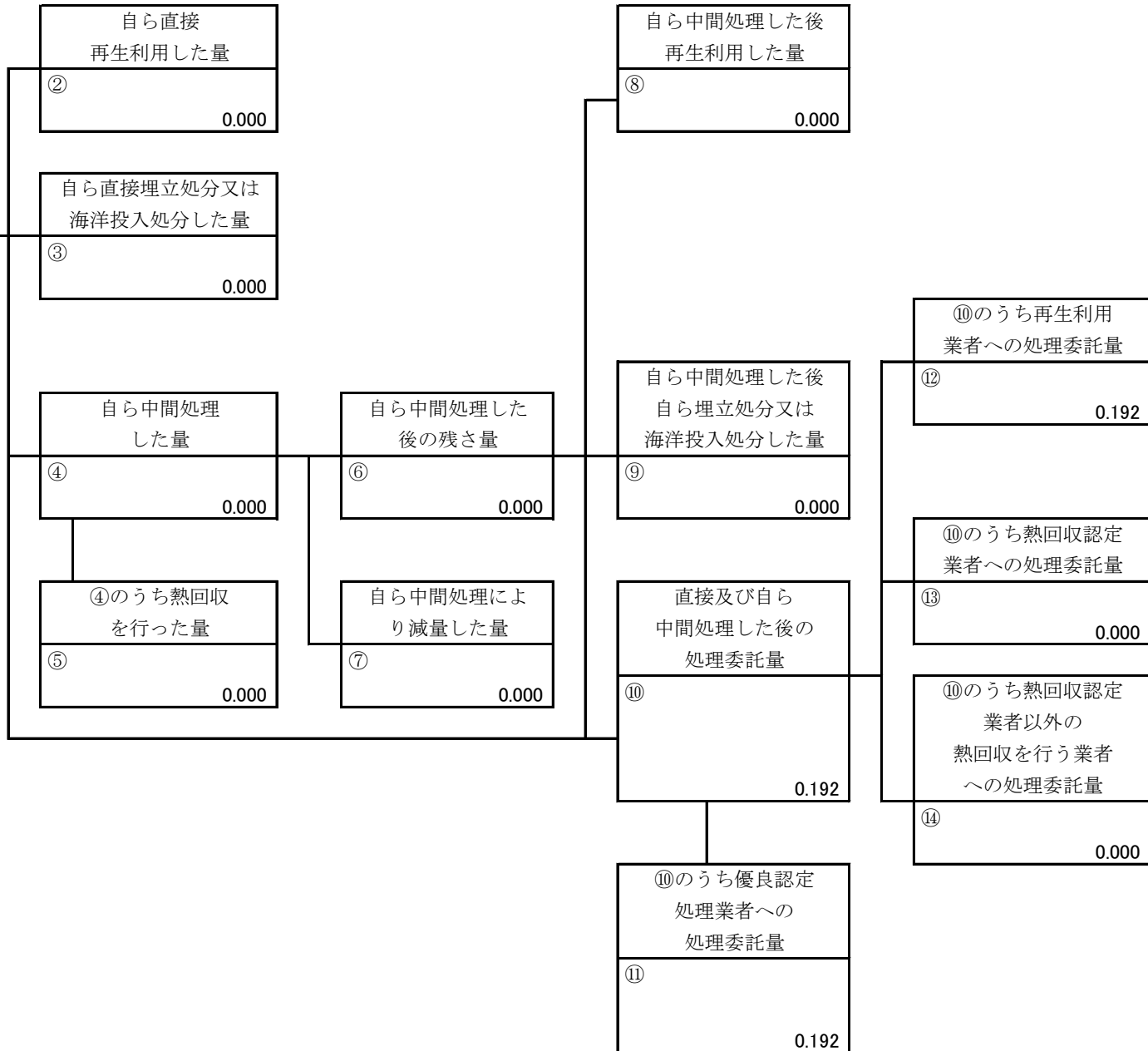


計画の実施状況

( 産業廃棄物の種類： 建設工事の繊維くず )

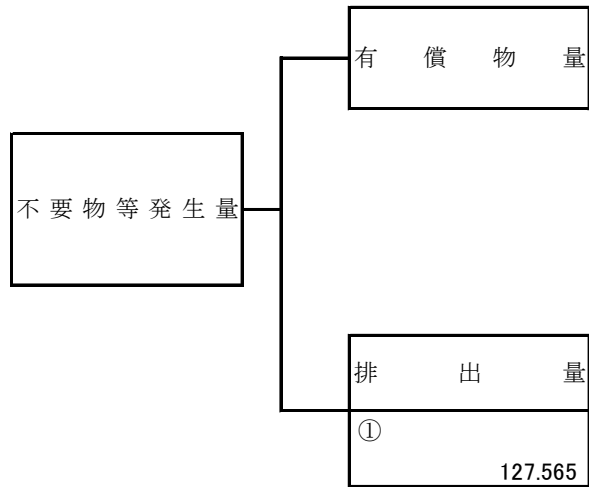


項目	実績値
①排出量	0.192
②+⑧自ら再生利用を行った量	0.000
⑤自ら熱回収を行った量	0.000
⑦自ら中間処理により減量した量	0.000
③+⑨自ら埋立処分又は海洋投入処分を行った量	0.000
⑩全処理委託量	0.192
⑪優良認定処理業者への処理委託量	0.192
⑫再生利用業者への処理委託量	0.192
⑬熱回収認定業者への処理委託量	0.000
⑭熱回収認定業者以外の熱回収を行う業者への処理委託量	0.000

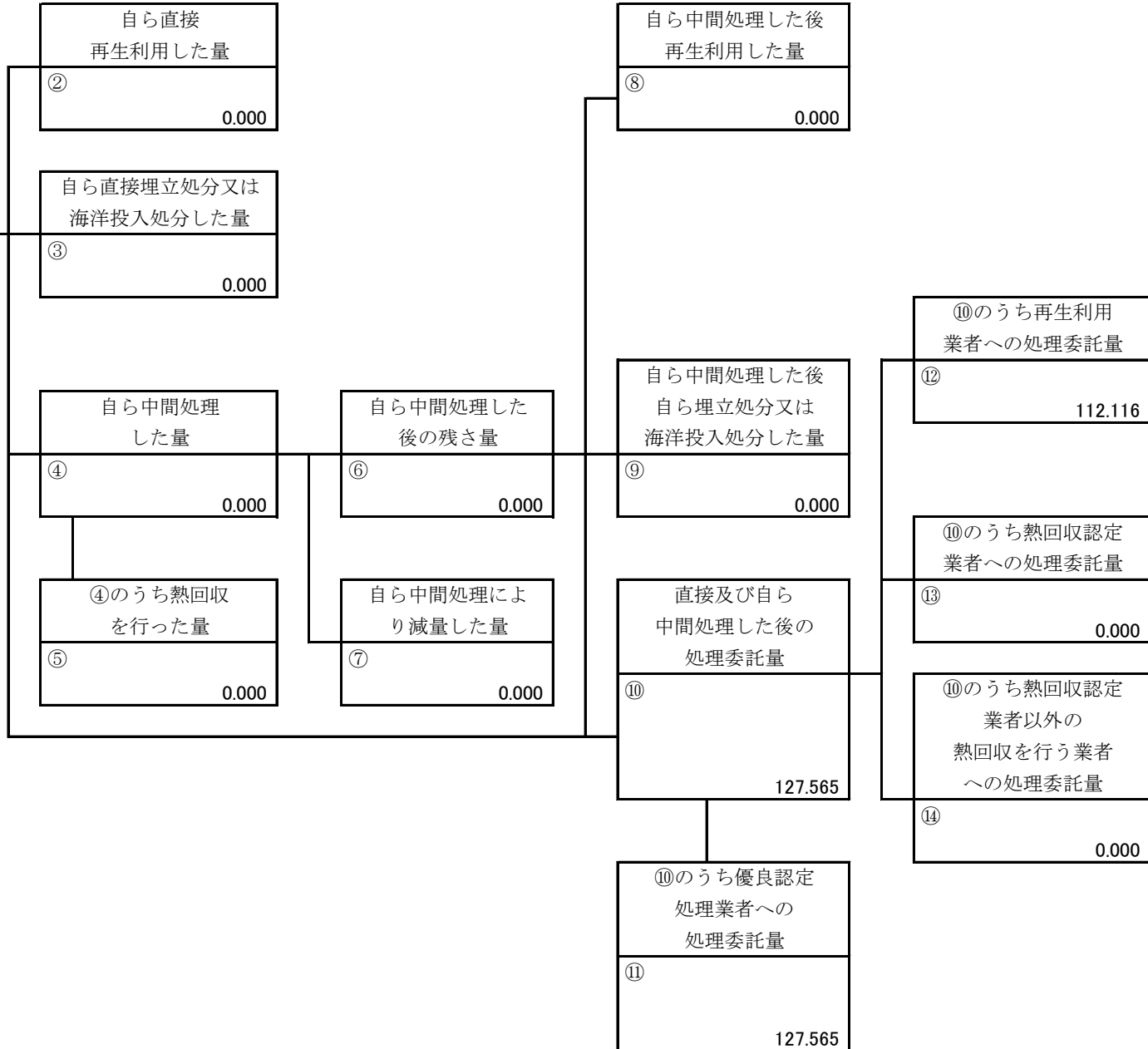


計画の実施状況

( 産業廃棄物の種類： 廃プラスチック類 )

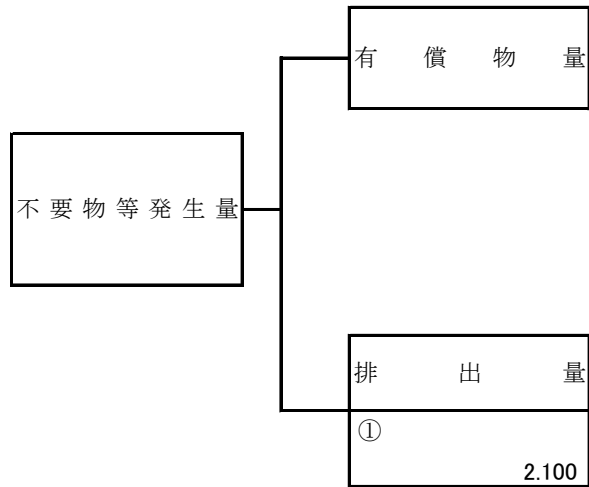


項目	実績値
①排出量	127.565
②+⑧自ら再生利用を行った量	0.000
⑤自ら熱回収を行った量	0.000
⑦自ら中間処理により減量した量	0.000
③+⑨自ら埋立処分又は海洋投入処分を行った量	0.000
⑩全処理委託量	127.565
⑪優良認定処理業者への処理委託量	127.565
⑫再生利用業者への処理委託量	112.116
⑬熱回収認定業者への処理委託量	0.000
⑭熱回収認定業者以外の熱回収を行う業者への処理委託量	0.000

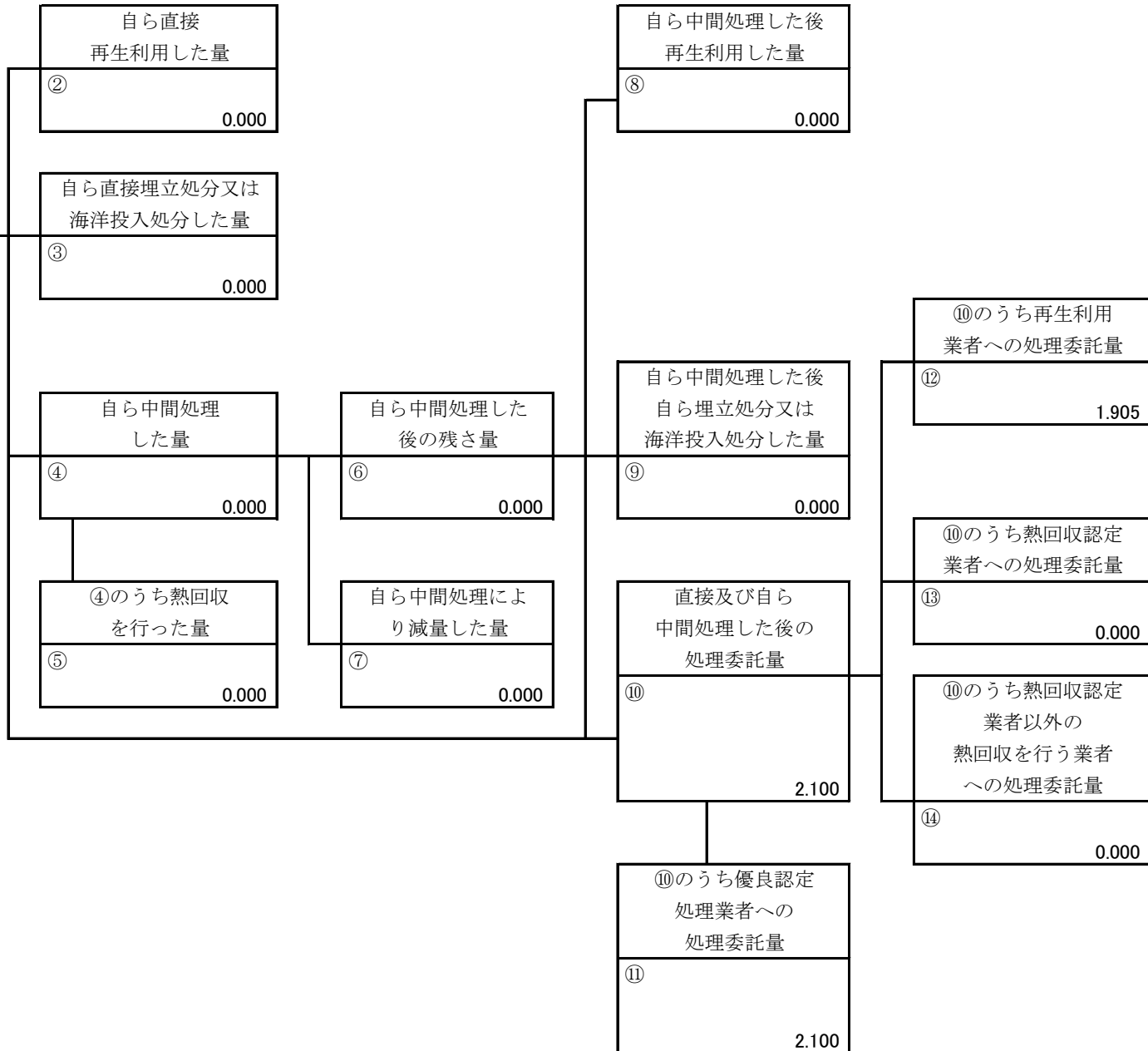


計画の実施状況

( 産業廃棄物の種類： 建設工事の紙くず )



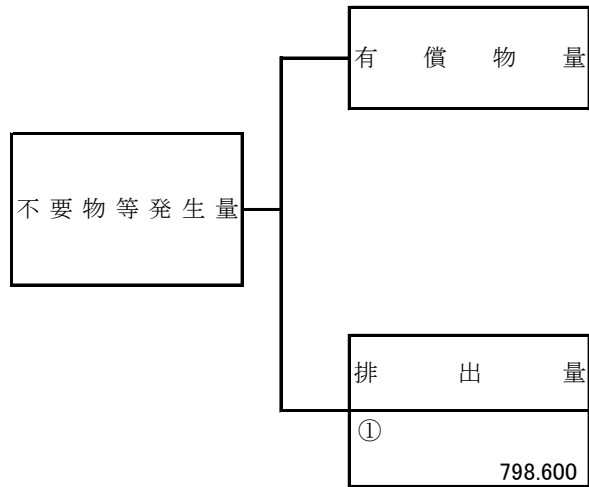
項目	実績値
①排出量	2.100
②+⑧自ら再生利用を行った量	0.000
⑤自ら熱回収を行った量	0.000
⑦自ら中間処理により減量した量	0.000
③+⑨自ら埋立処分又は海洋投入処分を行った量	0.000
⑩全処理委託量	2.100
⑪優良認定処理業者への処理委託量	2.100
⑫再生利用業者への処理委託量	1.905
⑬熱回収認定業者への処理委託量	0.000
⑭熱回収認定業者以外の熱回収を行う業者への処理委託量	0.000



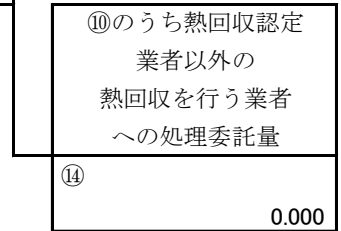
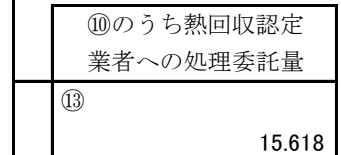
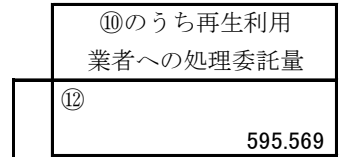
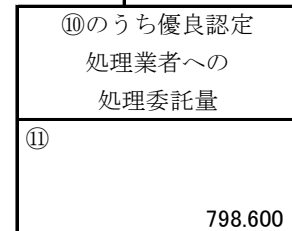
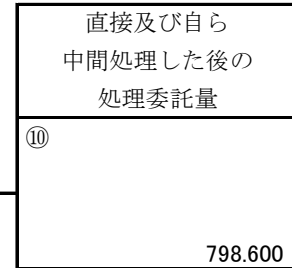
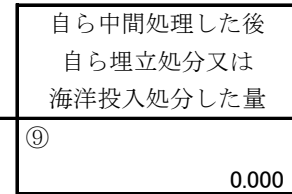
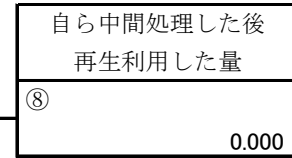
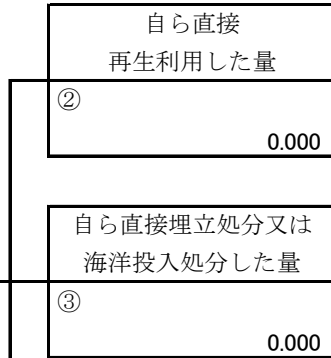


計画の実施状況

( 産業廃棄物の種類： 木くず )

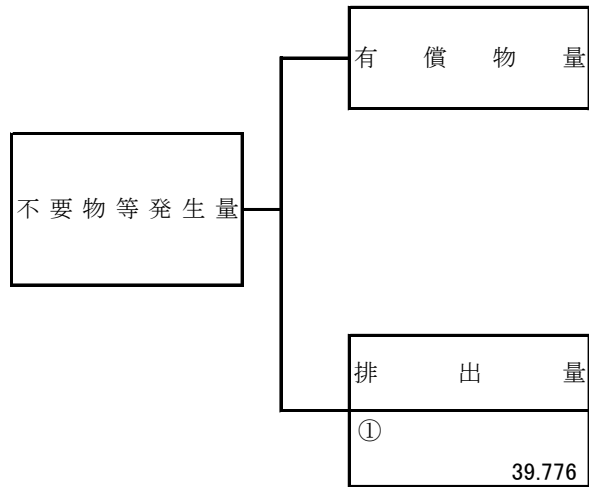


項目	実績値
①排出量	798.600
②+⑧自ら再生利用を行った量	0.000
⑤自ら熱回収を行った量	0.000
⑦自ら中間処理により減量した量	0.000
③+⑨自ら埋立処分又は海洋投入処分を行った量	0.000
⑩全処理委託量	798.600
⑪優良認定処理業者への処理委託量	798.600
⑫再生利用業者への処理委託量	595.569
⑬熱回収認定業者への処理委託量	15.618
⑭熱回収認定業者以外の熱回収を行う業者への処理委託量	0.000

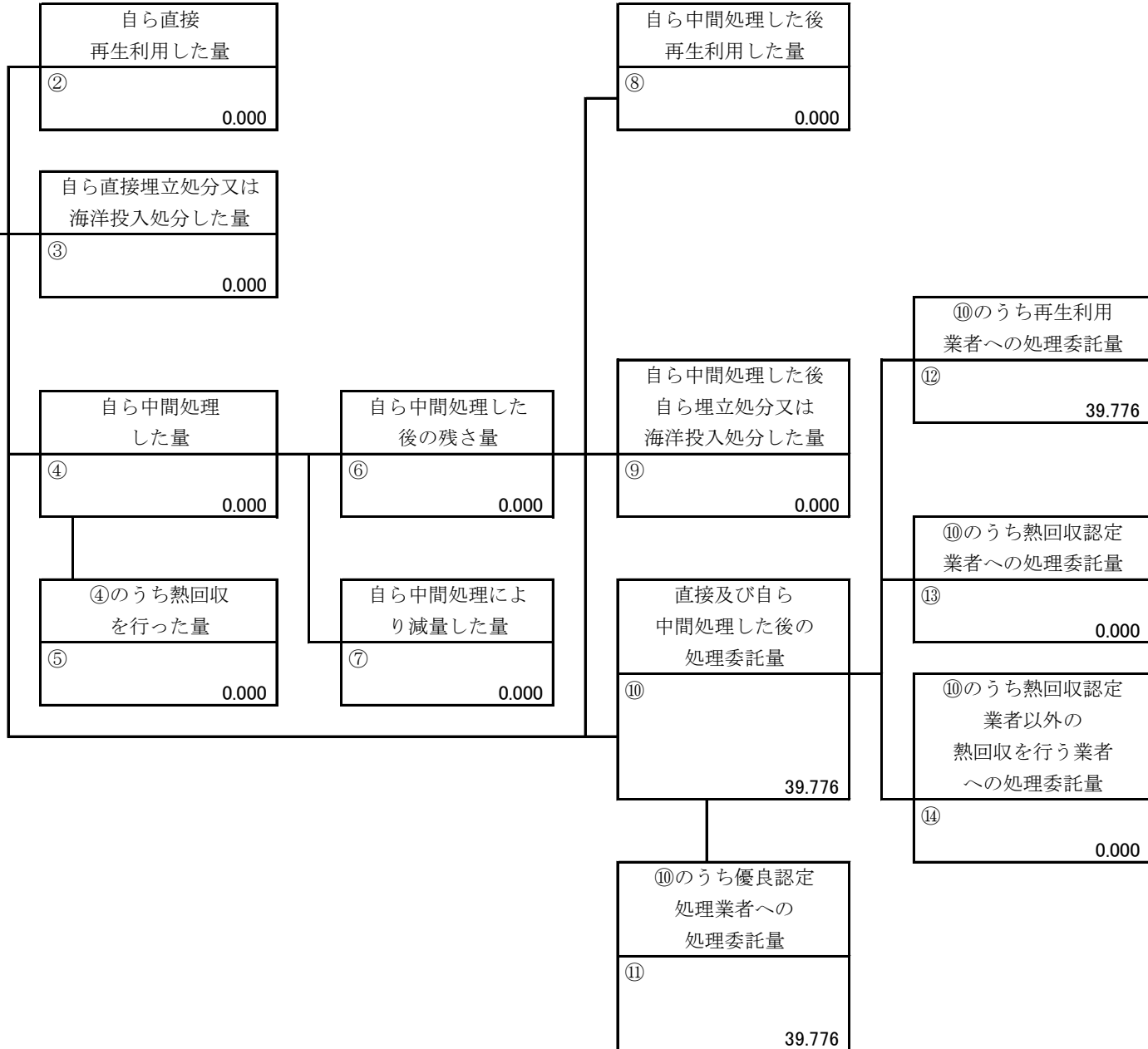


計画の実施状況

( 産業廃棄物の種類： 金属くず )

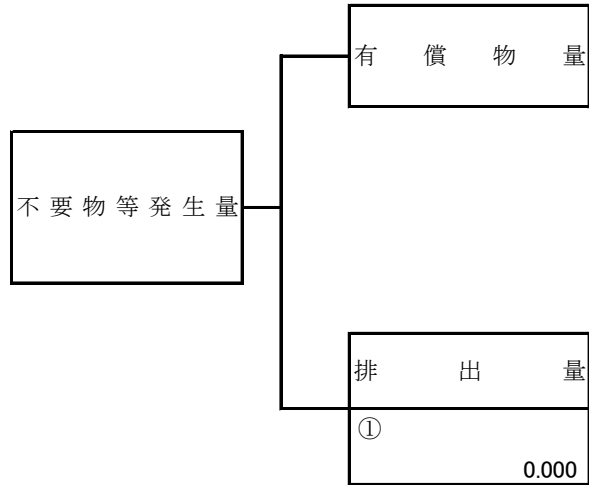


項目	実績値
①排出量	39.776
②+⑧自ら再生利用を行った量	0.000
⑤自ら熱回収を行った量	0.000
⑦自ら中間処理により減量した量	0.000
③+⑨自ら埋立処分又は海洋投入処分を行った量	0.000
⑩全処理委託量	39.776
⑪優良認定処理業者への処理委託量	39.776
⑫再生利用業者への処理委託量	39.776
⑬熱回収認定業者への処理委託量	0.000
⑭熱回収認定業者以外の熱回収を行う業者への処理委託量	0.000

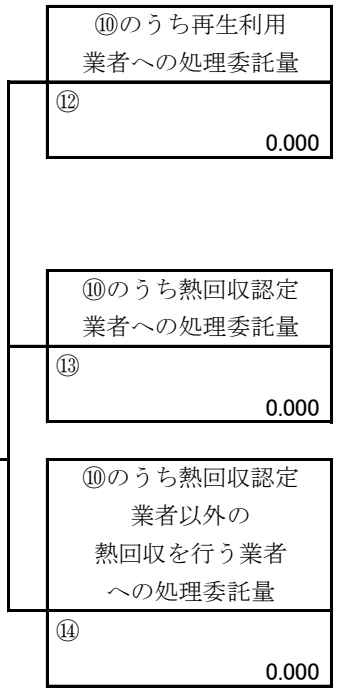
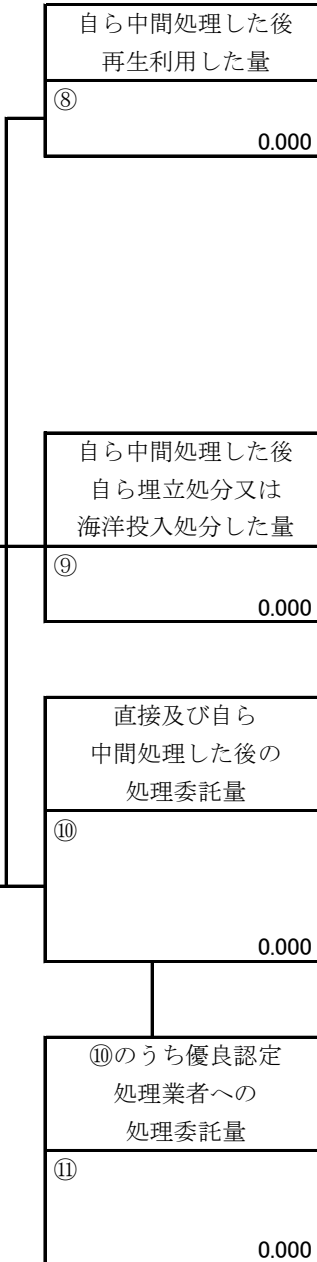
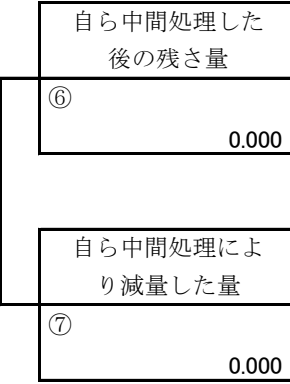


計画の実施状況

( 産業廃棄物の種類： 鉄くず )

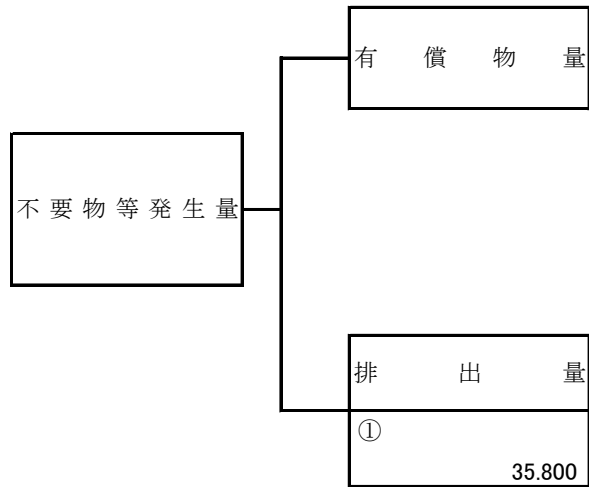


項目	実績値
①排出量	0.000
②+⑧自ら再生利用を行った量	0.000
⑤自ら熱回収を行った量	0.000
⑦自ら中間処理により減量した量	0.000
③+⑨自ら埋立処分又は海洋投入処分を行った量	0.000
⑩全処理委託量	0.000
⑪優良認定処理業者への処理委託量	0.000
⑫再生利用業者への処理委託量	0.000
⑬熱回収認定業者への処理委託量	0.000
⑭熱回収認定業者以外の熱回収を行う業者への処理委託量	0.000

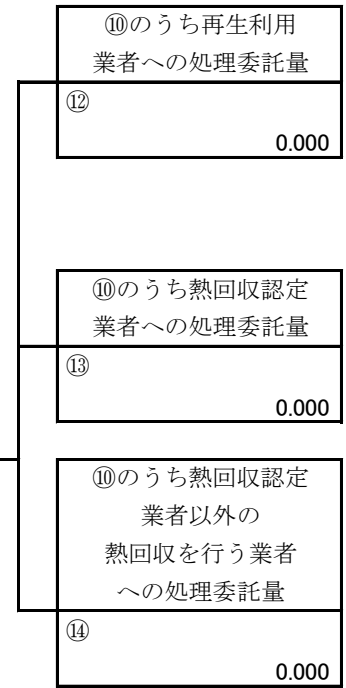
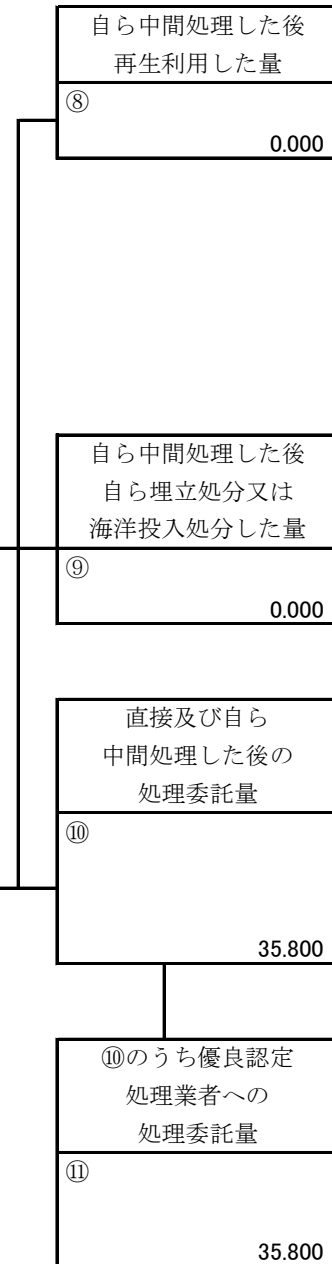
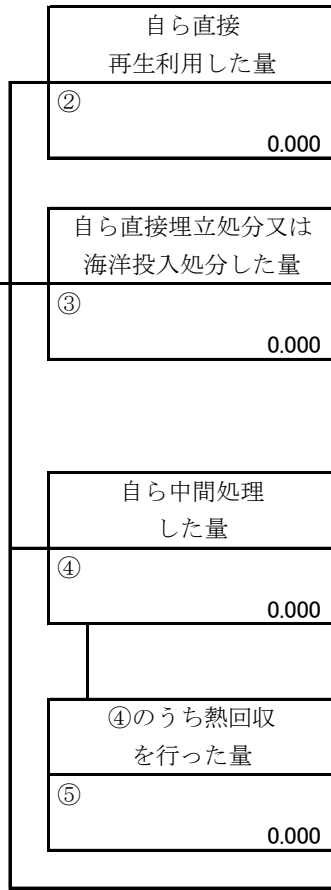


計画の実施状況

( 産業廃棄物の種類： ガラスくず、コンクリートくず及び陶磁器 )

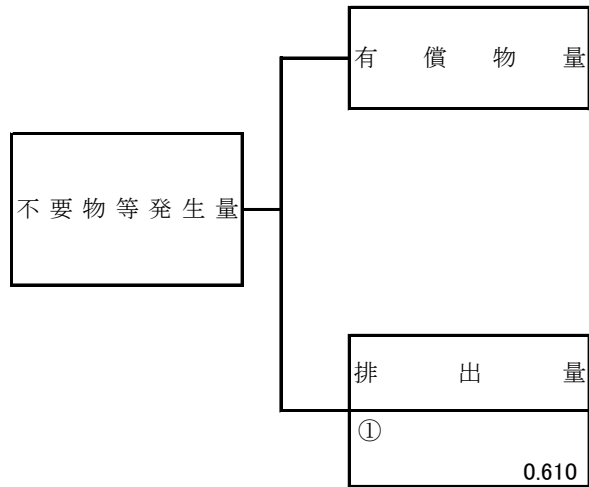


項目	実績値
①排出量	35.800
②+⑧自ら再生利用を行った量	0.000
⑤自ら熱回収を行った量	0.000
⑦自ら中間処理により減量した量	0.000
③+⑨自ら埋立処分又は海洋投入処分を行った量	0.000
⑩全処理委託量	35.800
⑪優良認定処理業者への処理委託量	35.800
⑫再生利用業者への処理委託量	0.000
⑬熱回収認定業者への処理委託量	0.000
⑭熱回収認定業者以外の熱回収を行う業者への処理委託量	0.000

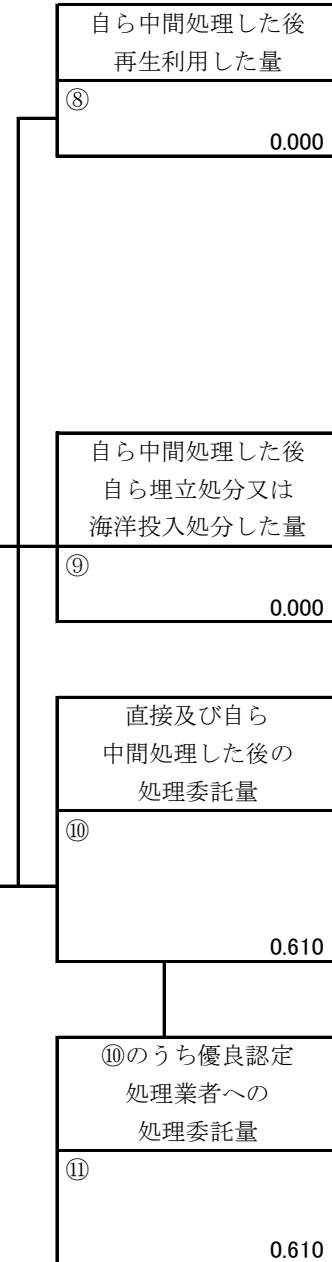
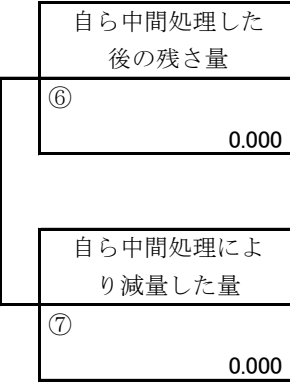


計画の実施状況

( 産業廃棄物の種類： グラスウール )

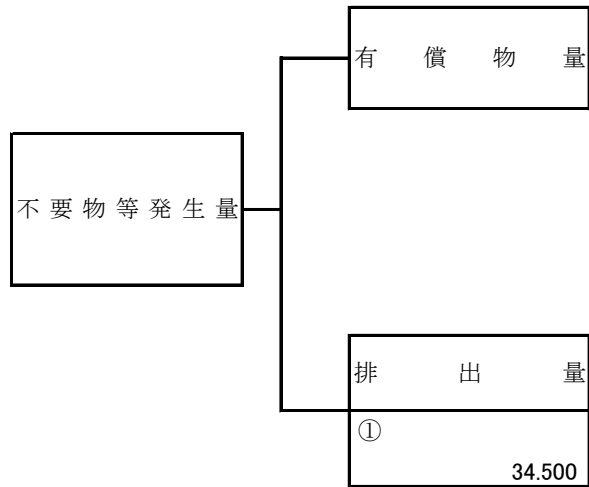


項目	実績値
①排出量	0.610
②+⑧自ら再生利用を行った量	0.000
⑤自ら熱回収を行った量	0.000
⑦自ら中間処理により減量した量	0.000
③+⑨自ら埋立処分又は海洋投入処分を行った量	0.000
⑩全処理委託量	0.610
⑪優良認定処理業者への処理委託量	0.610
⑫再生利用業者への処理委託量	0.000
⑬熱回収認定業者への処理委託量	0.610
⑭熱回収認定業者以外の熱回収を行う業者への処理委託量	0.000

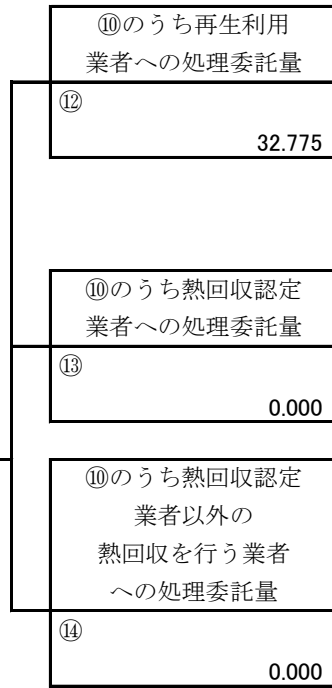
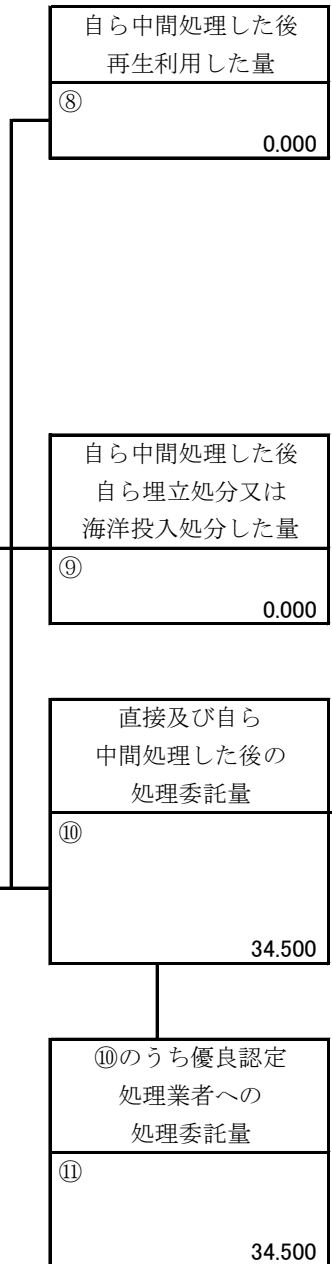
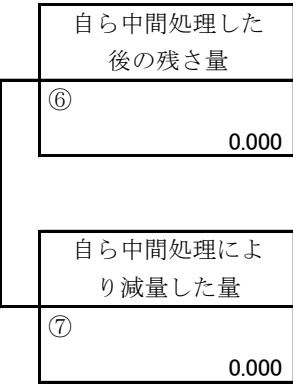


計画の実施状況

( 産業廃棄物の種類： コンクリートくず )

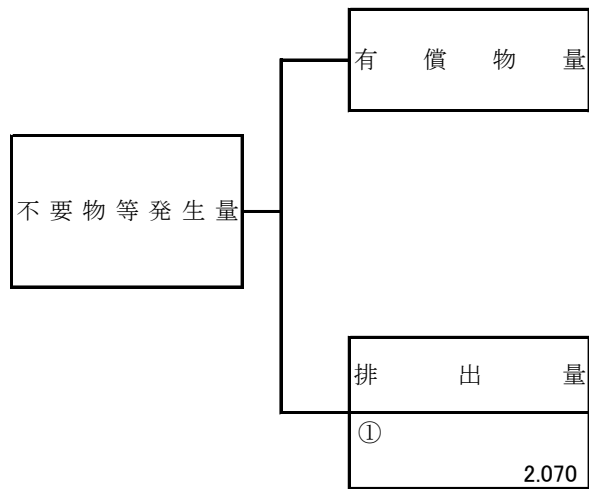


項目	実績値
①排出量	34.500
②+⑧自ら再生利用を行った量	0.000
⑤自ら熱回収を行った量	0.000
⑦自ら中間処理により減量した量	0.000
③+⑨自ら埋立処分又は海洋投入処分を行った量	0.000
⑩全処理委託量	34.500
⑪優良認定処理業者への処理委託量	34.500
⑫再生利用業者への処理委託量	32.775
⑬熱回収認定業者への処理委託量	0.000
⑭熱回収認定業者以外の熱回収を行う業者への処理委託量	0.000



計画の実施状況

( 産業廃棄物の種類： 石膏ボード )



項目	実績値
①排出量	2.070
②+⑧自ら再生利用を行った量	0.000
⑤自ら熱回収を行った量	0.000
⑦自ら中間処理により減量した量	0.000
③+⑨自ら埋立処分又は海洋投入処分を行った量	0.000
⑩全処理委託量	2.070
⑪優良認定処理業者への処理委託量	2.070
⑫再生利用業者への処理委託量	1.383
⑬熱回収認定業者への処理委託量	0.000
⑭熱回収認定業者以外の熱回収を行う業者への処理委託量	0.000

自ら直接再生利用した量  
② 0.000

自ら直接埋立処分又は海洋投入処分した量  
③ 0.000

自ら中間処理した量  
④ 0.000

④のうち熱回収を行った量  
⑤ 0.000

自ら中間処理した後の残さ量  
⑥ 0.000

自ら中間処理により減量した量  
⑦ 0.000

自ら中間処理した後再生利用した量  
⑧ 0.000

自ら中間処理した後自ら埋立処分又は海洋投入処分した量  
⑨ 0.000

直接及び自ら中間処理した後の処理委託量  
⑩ 2.070

⑩のうち優良認定処理業者への処理委託量  
⑪ 2.070

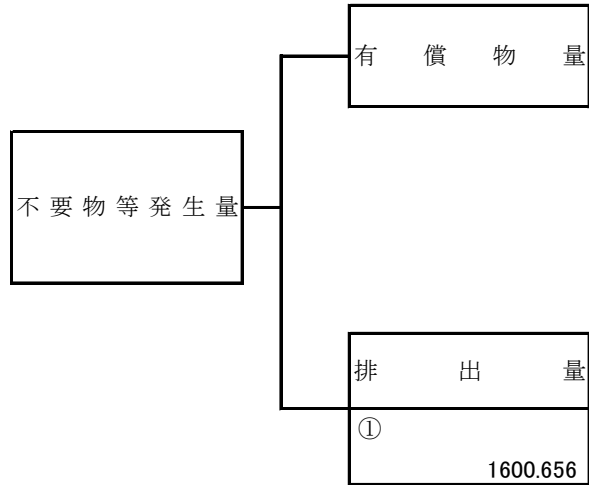
⑩のうち再生利用業者への処理委託量  
⑫ 1.383

⑩のうち熱回収認定業者への処理委託量  
⑬ 0.000

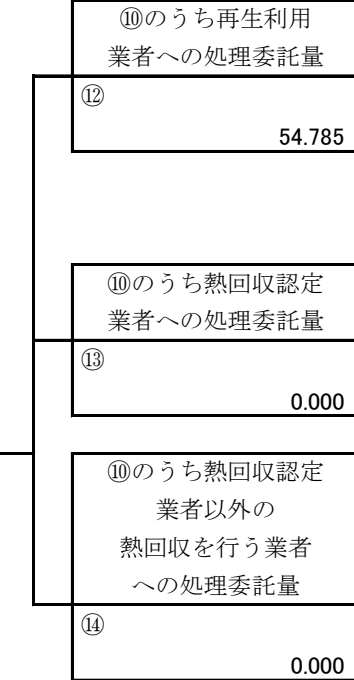
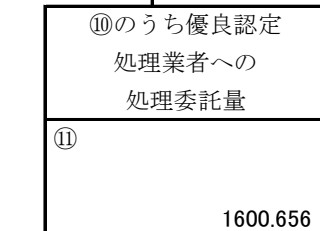
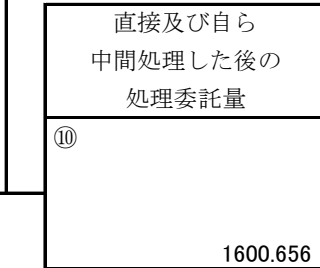
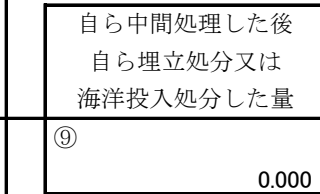
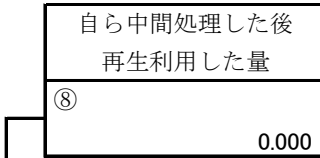
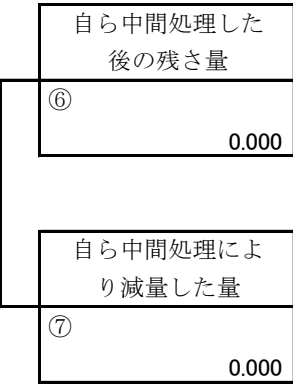
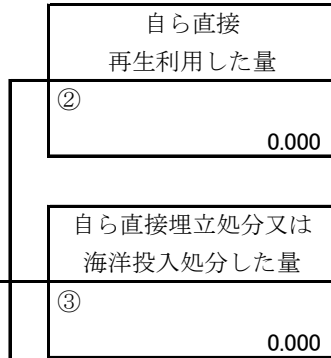
⑩のうち熱回収認定業者以外の熱回収を行う業者への処理委託量  
⑭ 0.000

計画の実施状況

( 産業廃棄物の種類： がれき類（工作物の新築、改築又は除去に伴って生じた不要物） )



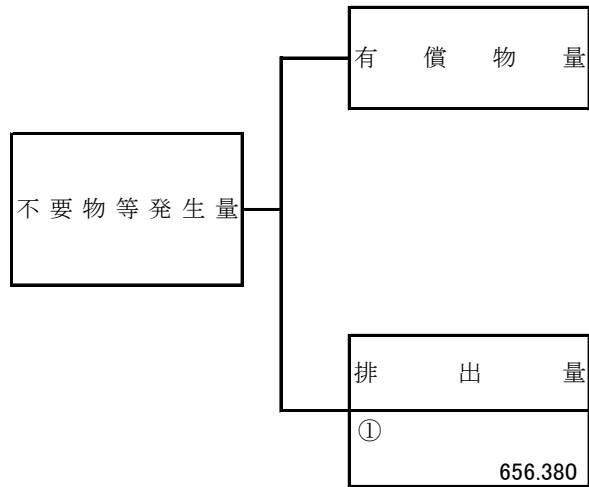
項目	実績値
①排出量	1600.656
②+⑧自ら再生利用を行った量	0.000
⑤自ら熱回収を行った量	0.000
⑦自ら中間処理により減量した量	0.000
③+⑨自ら埋立処分又は海洋投入処分を行った量	0.000
⑩全処理委託量	1600.656
⑪優良認定処理業者への処理委託量	1600.656
⑫再生利用業者への処理委託量	54.785
⑬熱回収認定業者への処理委託量	0.000
⑭熱回収認定業者以外の熱回収を行う業者への処理委託量	0.000





計画の実施状況

( 産業廃棄物の種類： アスファルト・コンクリート破片 )



項目	実績値
①排出量	656.380
②+⑧自ら再生利用を行った量	0.000
⑤自ら熱回収を行った量	0.000
⑦自ら中間処理により減量した量	0.000
③+⑨自ら埋立処分又は海洋投入処分を行った量	0.000
⑩全処理委託量	656.380
⑪優良認定処理業者への処理委託量	656.380
⑫再生利用業者への処理委託量	628.748
⑬熱回収認定業者への処理委託量	0.000
⑭熱回収認定業者以外の熱回収を行う業者への処理委託量	0.000

自ら直接再生利用した量  
② 0.000

自ら直接埋立処分又は海洋投入処分した量  
③ 0.000

自ら中間処理した量  
④ 0.000

④のうち熱回収を行った量  
⑤ 0.000

自ら中間処理した後の残さ量  
⑥ 0.000

自ら中間処理により減量した量  
⑦ 0.000

自ら中間処理した後再生利用した量  
⑧ 0.000

自ら中間処理した後自ら埋立処分又は海洋投入処分した量  
⑨ 0.000

直接及び自ら中間処理した後の処理委託量  
⑩ 656.380

⑩のうち優良認定処理業者への処理委託量  
⑪ 656.380

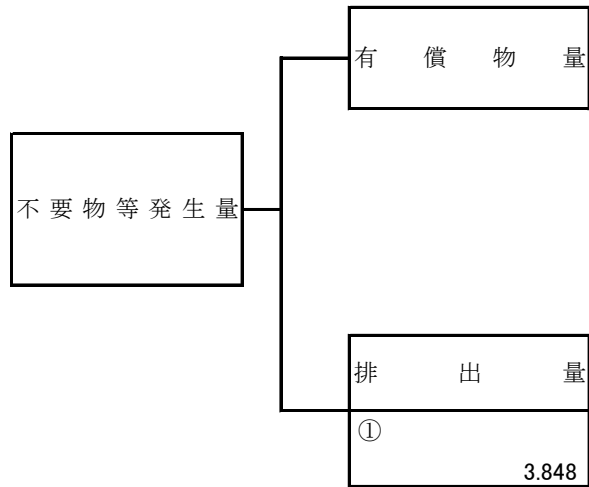
⑩のうち再生利用業者への処理委託量  
⑫ 628.748

⑩のうち熱回収認定業者への処理委託量  
⑬ 0.000

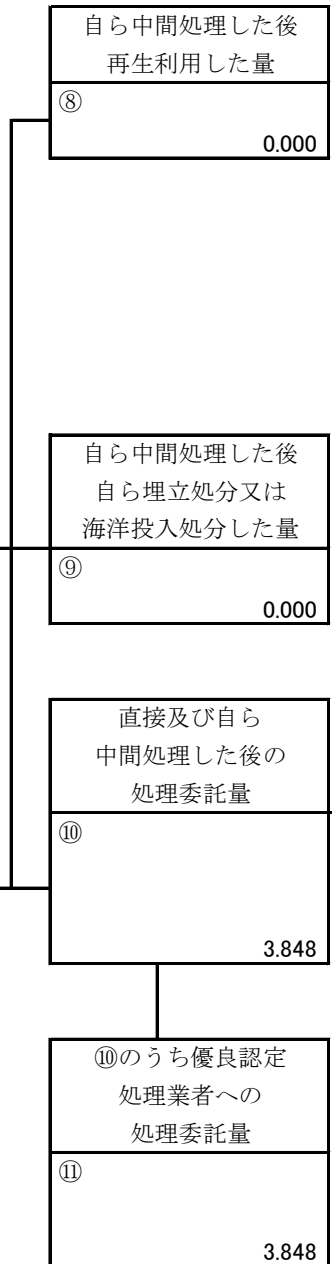
⑩のうち熱回収認定業者以外の熱回収を行う業者への処理委託量  
⑭ 0.000

計画の実施状況

( 産業廃棄物の種類： 安定型建設混合廃棄物 )

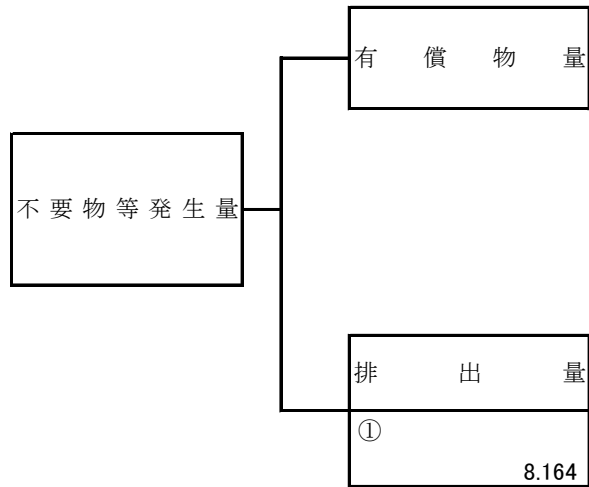


項目	実績値
①排出量	3.848
②+⑧自ら再生利用を行った量	0.000
⑤自ら熱回収を行った量	0.000
⑦自ら中間処理により減量した量	0.000
③+⑨自ら埋立処分又は海洋投入処分を行った量	0.000
⑩全処理委託量	3.848
⑪優良認定処理業者への処理委託量	3.848
⑫再生利用業者への処理委託量	2.655
⑬熱回収認定業者への処理委託量	0.000
⑭熱回収認定業者以外の熱回収を行う業者への処理委託量	0.000

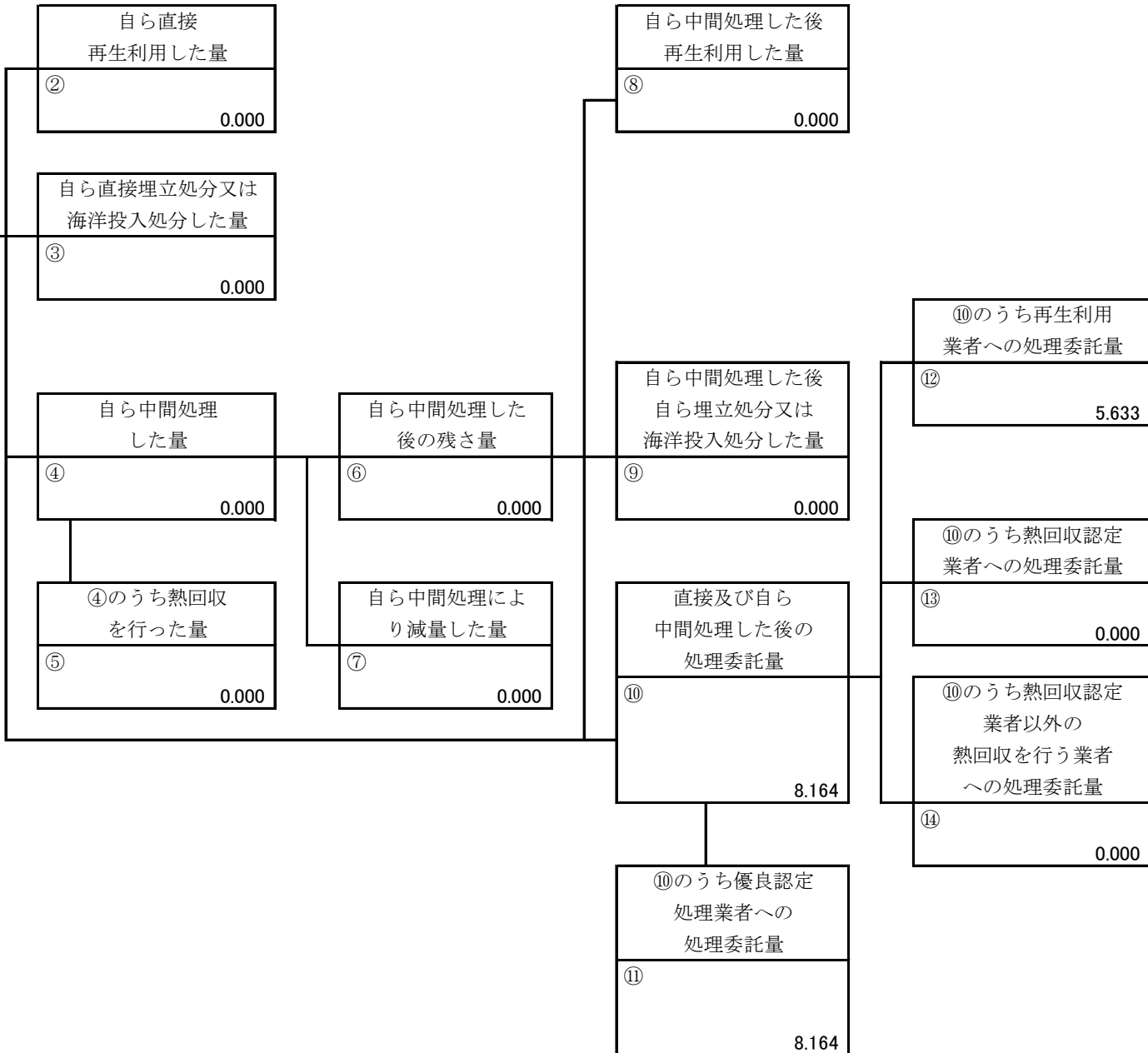


計画の実施状況

( 産業廃棄物の種類： 管理型建設混合廃棄物 )

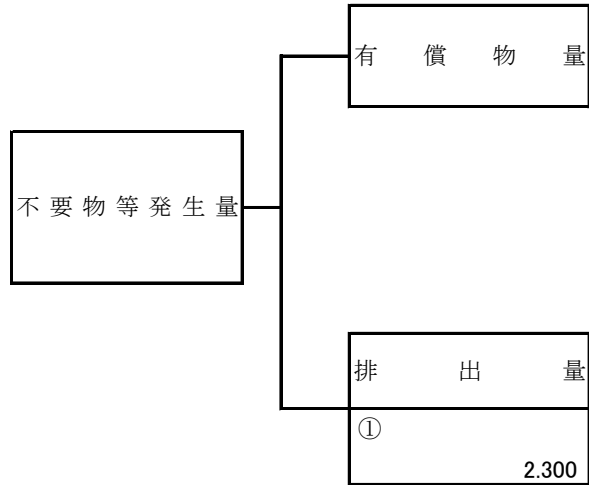


項目	実績値
①排出量	8.164
②+⑧自ら再生利用を行った量	0.000
⑤自ら熱回収を行った量	0.000
⑦自ら中間処理により減量した量	0.000
③+⑨自ら埋立処分又は海洋投入処分を行った量	0.000
⑩全処理委託量	8.164
⑪優良認定処理業者への処理委託量	8.164
⑫再生利用業者への処理委託量	5.633
⑬熱回収認定業者への処理委託量	0.000
⑭熱回収認定業者以外の熱回収を行う業者への処理委託量	0.000

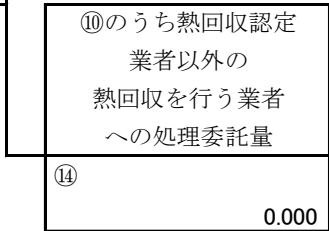
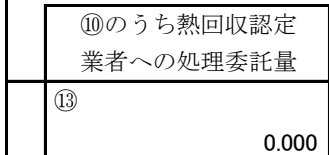
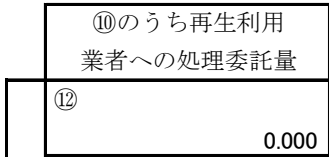
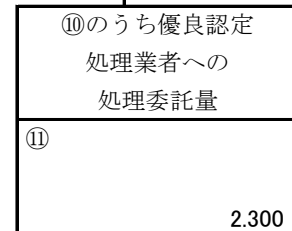
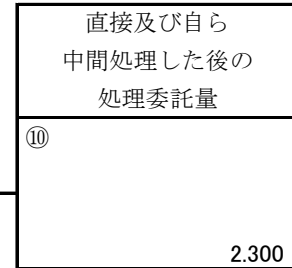
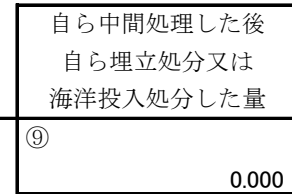
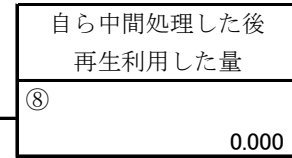
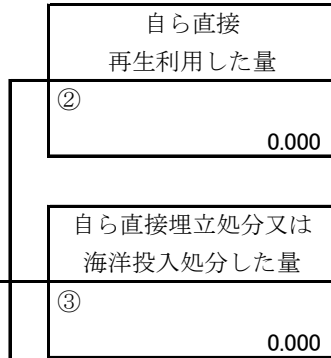


計画の実施状況

( 産業廃棄物の種類： ガラスくず、コンクリートくず及び陶磁器くず(石綿含有産業廃棄物)

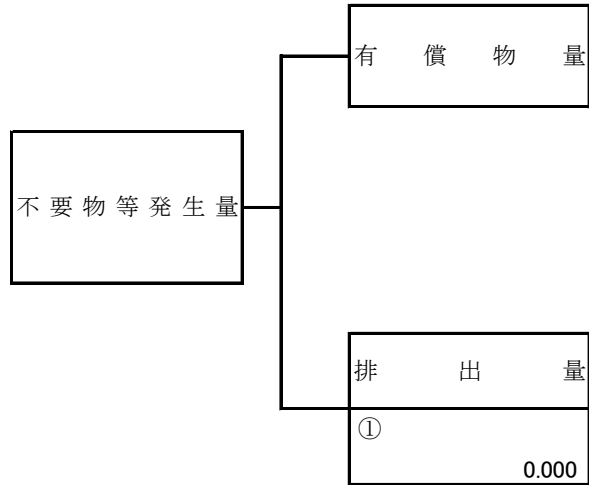


項目	実績値
①排出量	2.300
②+⑧自ら再生利用を行った量	0.000
⑤自ら熱回収を行った量	0.000
⑦自ら中間処理により減量した量	0.000
③+⑨自ら埋立処分又は海洋投入処分を行った量	0.000
⑩全処理委託量	2.300
⑪優良認定処理業者への処理委託量	2.300
⑫再生利用業者への処理委託量	0.000
⑬熱回収認定業者への処理委託量	0.000
⑭熱回収認定業者以外の熱回収を行う業者への処理委託量	0.000

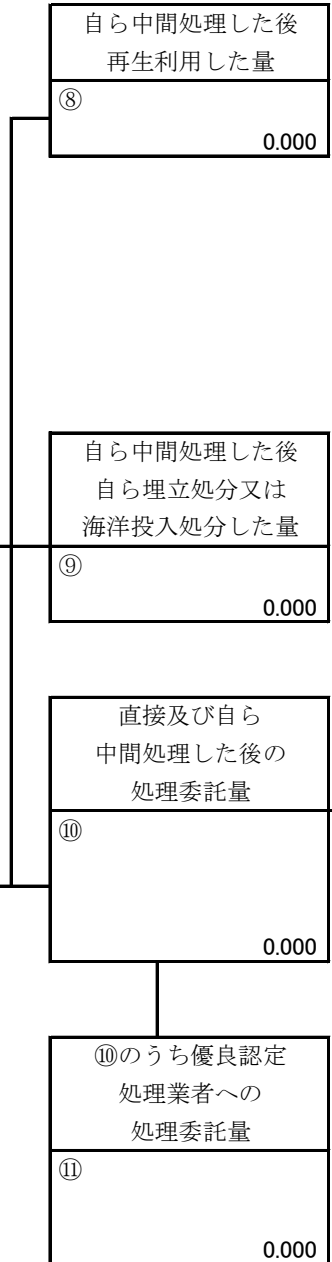


計画の実施状況

( 産業廃棄物の種類： 廃プラスチック類 (石)  
綿含有産業廃棄物)

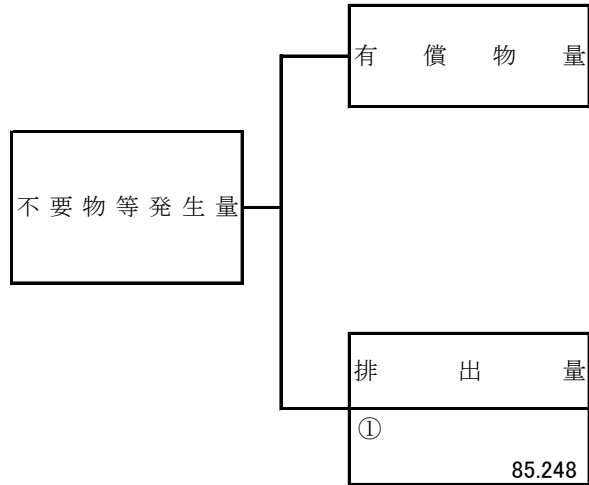


項目	実績値
①排出量	0.000
②+⑧自ら再生利用を行った量	0.000
⑤自ら熱回収を行った量	0.000
⑦自ら中間処理により減量した量	0.000
③+⑨自ら埋立処分又は海洋投入処分を行った量	0.000
⑩全処理委託量	0.000
⑪優良認定処理業者への処理委託量	0.000
⑫再生利用業者への処理委託量	0.000
⑬熱回収認定業者への処理委託量	0.000
⑭熱回収認定業者以外の熱回収を行う業者への処理委託量	0.000

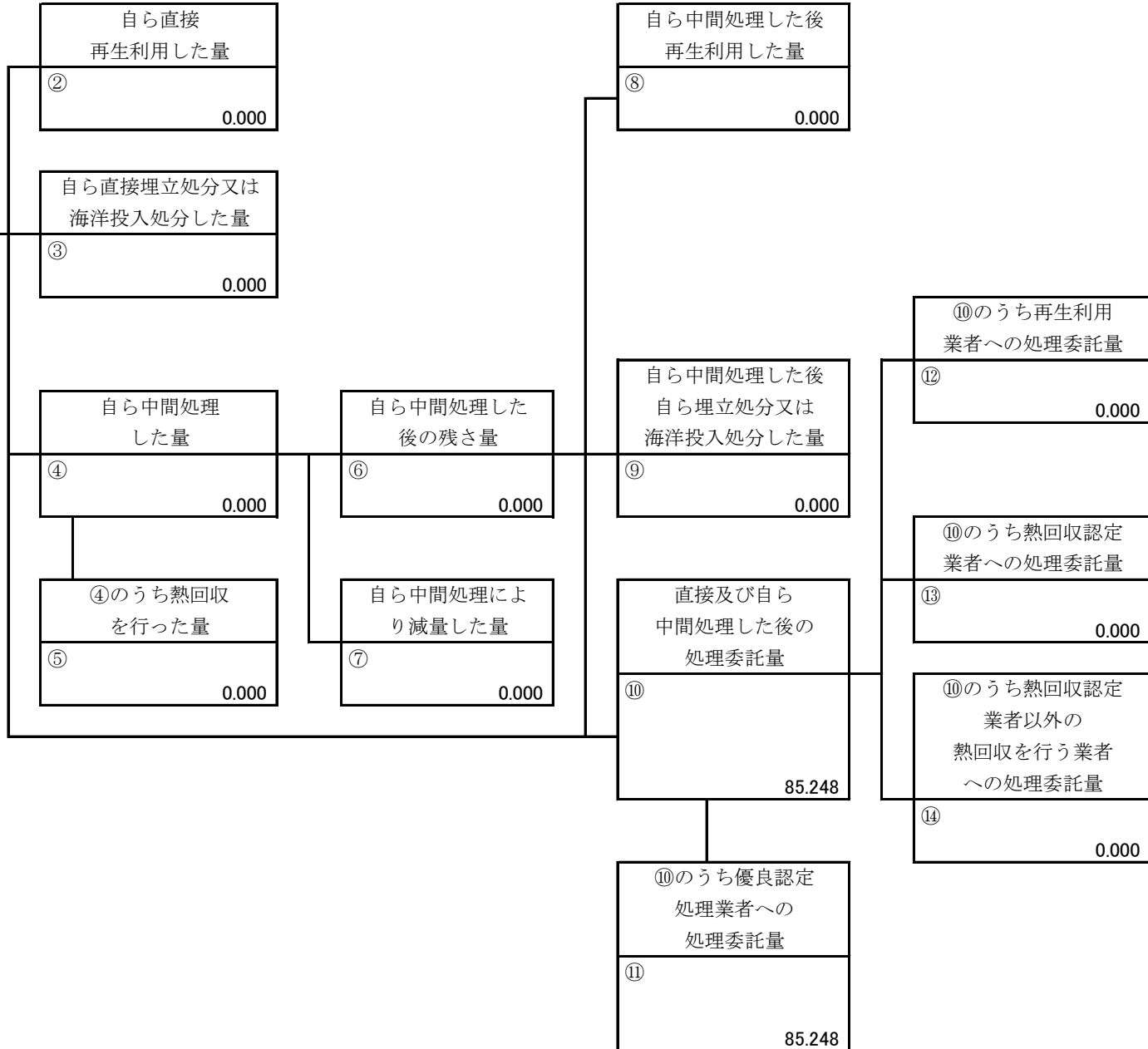


計画の実施状況

( 産業廃棄物の種類： がれき類（工作物の新築、改築又は除去に伴って生じた不要物）  
（石綿含有産業廃棄物）

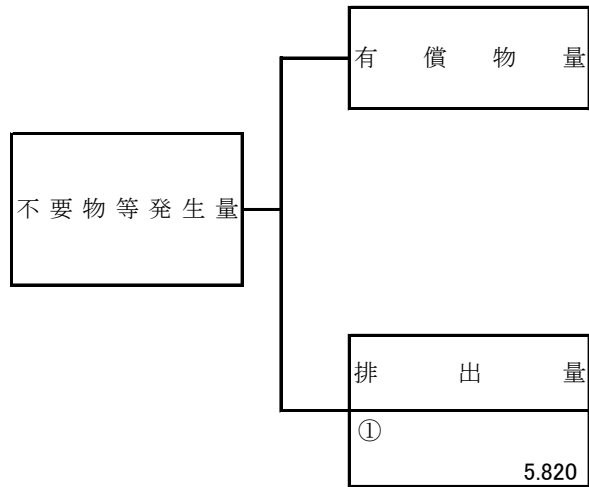


項目	実績値
①排出量	85.248
②+⑧自ら再生利用を行った量	0.000
⑤自ら熱回収を行った量	0.000
⑦自ら中間処理により減量した量	0.000
③+⑨自ら埋立処分又は海洋投入処分を行った量	0.000
⑩全処理委託量	85.248
⑪優良認定処理業者への処理委託量	85.248
⑫再生利用業者への処理委託量	0.000
⑬熱回収認定業者への処理委託量	0.000
⑭熱回収認定業者以外の熱回収を行う業者への処理委託量	0.000

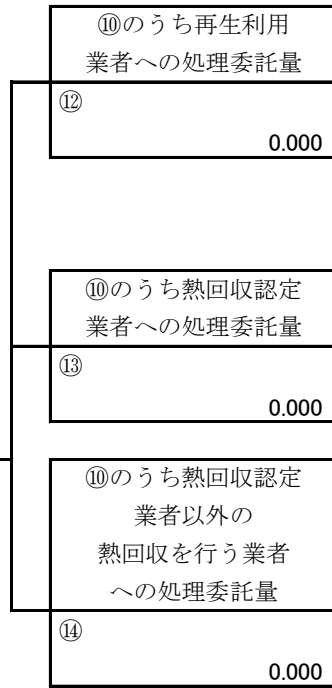
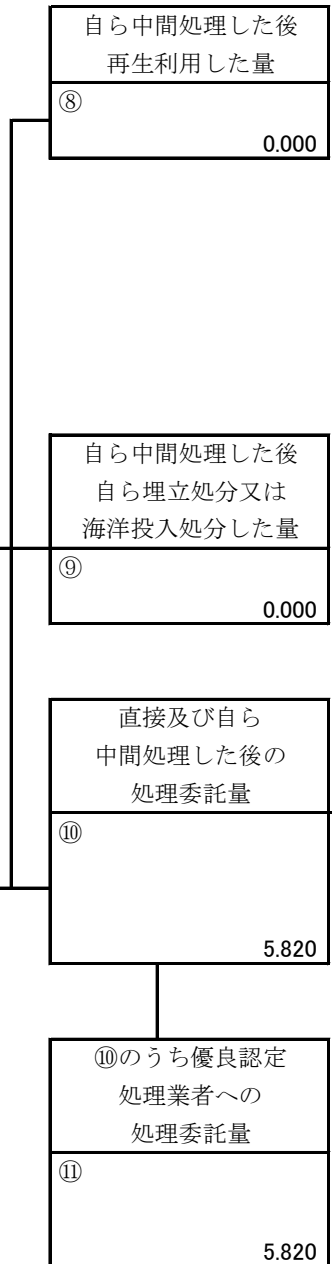
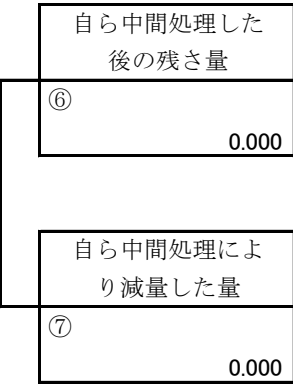


計画の実施状況

( 産業廃棄物の種類： 廃石綿等（飛散性） )



項目	実績値
①排出量	5.820
②+⑧自ら再生利用を行った量	0.000
⑤自ら熱回収を行った量	0.000
⑦自ら中間処理により減量した量	0.000
③+⑨自ら埋立処分又は海洋投入処分を行った量	0.000
⑩全処理委託量	5.820
⑪優良認定処理業者への処理委託量	5.820
⑫再生利用業者への処理委託量	0.000
⑬熱回収認定業者への処理委託量	0.000
⑭熱回収認定業者以外の熱回収を行う業者への処理委託量	0.000



備考

- 1 翌年度の6月30日までに提出すること。
- 2 「事業の種類」の欄には、日本標準産業分類の区分を記入すること。
- 3 「産業廃棄物処理計画における目標値」の欄には、項目ごとに、産業廃棄物処理計画に記載した目標値を記入すること。
- 4 第2面には、前年度の産業廃棄物の処理に関して、①～⑭の欄のそれぞれに、(1)から(14)に掲げる量を記入すること。
  - (1) ①欄 当該事業場において生じた産業廃棄物の量
  - (2) ②欄 (1)の量のうち、中間処理をせず直接自ら再生利用した量
  - (3) ③欄 (1)の量のうち、中間処理をせず直接自ら埋立処分又は海洋投入処分した量
  - (4) ④欄 (1)の量のうち、自ら中間処理をした産業廃棄物の当該中間処理前の量
  - (5) ⑤欄 (4)の量のうち、熱回収を行った量
  - (6) ⑥欄 自ら中間処理をした後の量
  - (7) ⑦欄 (4)の量から(6)の量を差し引いた量
  - (8) ⑧欄 (6)の量のうち、自ら利用し、又は他人に売却した量
  - (9) ⑨欄 (6)の量のうち、自ら埋立処分及び海洋投入処分した量
  - (10) ⑩欄 中間処理及び最終処分を委託した量
  - (11) ⑪欄 (10)の量のうち、優良認定処理業者（廃棄物の処理及び清掃に関する法律施行令第6条の11第2号に該当する者）への処理委託量
  - (12) ⑫欄 (10)の量のうち、処理業者への再生利用委託量
  - (13) ⑬欄 (10)の量のうち、認定熱回収施設設置者（廃棄物の処理及び清掃に関する法律第15条の3の3第1項の認定を受けた者）である処理業者への焼却処理委託量
  - (14) ⑭欄 (10)の量のうち、認定熱回収施設設置者以外の熱回収を行っている処理業者への焼却処理委託量
- 5 第2面の左下の表には、項目ごとに、産業廃棄物処理計画に記載したそれぞれの実績値を記入すること。
- 6 産業廃棄物の種類が2以上あるときは、産業廃棄物の種類ごとに、第2面の例により産業廃棄物処理計画の実施状況を明らかにした書面を作成し、当該書面を添付すること。
- 7 ※欄は記入しないこと。