

(第1面)

産業廃棄物処理計画実施状況報告書

令和 5 年 6 月 30 日

佐賀県知事 山口祥義 殿

提出者

住 所 福岡市博多区博多駅東2-7-27

氏 名 五洋建設株式会社 九州支店

執行役員支店長 小倉 征巳

(法人にあつては、名称及び代表者の氏名)

電話番号 092-475-5485

廃棄物の処理及び清掃に関する法律第12条第10項の規定に基づき、令和 4 年度の産業廃棄物処理計画の実施状況を報告します。

事業場の名称	五洋建設株式会社 九州支店 九電唐津工事事務所 他5件
事業場の所在地	佐賀県唐津市二夕子3-214-1
事業の種類	06 総合工事業
産業廃棄物処理計画における計画期間	令和4年4月1日～令和5年3月31日

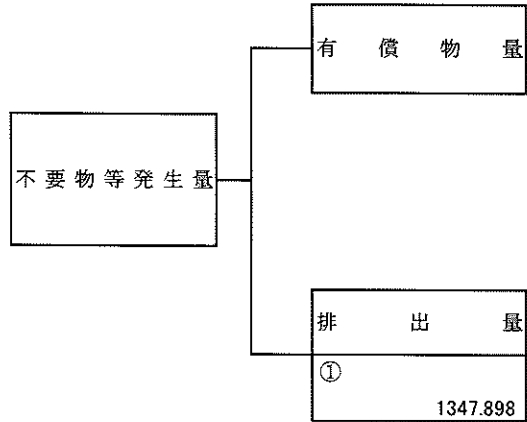
産業廃棄物処理計画における目標値

項目	目標値	項目	目標値
排出量	500.000 t	全処理委託量	500.000 t
自ら再生利用を行う産業廃棄物の量	t	優良認定処理業者への処理委託量	30.000 t
自ら熱回収を行う産業廃棄物の量	t	再生利用業者への処理委託量	280.000 t
自ら中間処理により減量する産業廃棄物の量	t	認定熱回収業者への処理委託量	t
自ら埋立処分又は海洋投入処分を行う産業廃棄物の量	t	認定熱回収業者以外の熱回収を行う業者への処理委託量	t

※事務処理欄

計画の実施状況

(産業廃棄物の種類： 建設汚泥)



自ら直接再生利用した量
②
0.000

自ら直接埋立処分又は海洋投入処分した量
③
0.000

自ら中間処理した後再生利用した量
⑧
0.000

項目	実績値
①排出量	1347.898
②+⑧自ら再生利用を行った量	0.000
⑤自ら熱回収を行った量	0.000
⑦自ら中間処理により減量した量	0.000
③+⑨自ら埋立処分又は海洋投入処分を行った量	0.000
⑩全処理委託量	1347.898
⑪優良認定処理業者への処理委託量	1347.898
⑫再生利用業者への処理委託量	0.000
⑬熱回収認定業者への処理委託量	204.860
⑭熱回収認定業者以外の熱回収を行う業者への処理委託量	0.000

自ら中間処理した量
④
0.000

④のうち熱回収を行った量
⑤
0.000

自ら中間処理した後の残さ量
⑥
0.000

自ら中間処理により減量した量
⑦
0.000

自ら中間処理した後自ら埋立処分又は海洋投入処分した量
⑨
0.000

直接及び自ら中間処理した後の処理委託量
⑩
1347.898

⑩のうち優良認定処理業者への処理委託量
⑪
1347.898

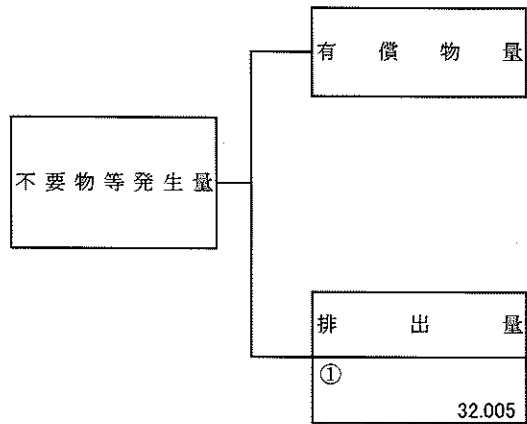
⑩のうち再生利用業者への処理委託量
⑫
0.000

⑩のうち熱回収認定業者への処理委託量
⑬
204.860

⑩のうち熱回収認定業者以外の熱回収を行う業者への処理委託量
⑭
0.000

計画の実施状況

(産業廃棄物の種類： 廃プラスチック)



自ら直接
再生利用した量

② 0.000

自ら直接埋立処分又は
海洋投入処分した量

③ 0.000

自ら中間処理した後
再生利用した量

⑧ 0.000

項目	実績値
①排出量	32.005
②+⑧自ら再生利用を行った量	0.000
⑤自ら熱回収を行った量	0.000
⑦自ら中間処理により減量した量	0.000
③+⑨自ら埋立処分又は海洋投入処分を行った量	0.000
⑩全処理委託量	32.005
⑪優良認定処理業者への処理委託量	25.005
⑫再生利用業者への処理委託量	29.460
⑬熱回収認定業者への処理委託量	2.545
⑭熱回収認定業者以外の熱回収を行う業者への処理委託量	0.000

自ら中間処理した量

④ 0.000

④のうち熱回収を行った量

⑤ 0.000

自ら中間処理した後の残さ量

⑥ 0.000

自ら中間処理により減量した量

⑦ 0.000

自ら中間処理した後自ら埋立処分又は海洋投入処分した量

⑨ 0.000

直接及び自ら中間処理した後の処理委託量

⑩ 32.005

⑩のうち優良認定処理業者への処理委託量

⑪ 25.005

⑩のうち再生利用業者への処理委託量

⑫ 29.460

⑩のうち熱回収認定業者への処理委託量

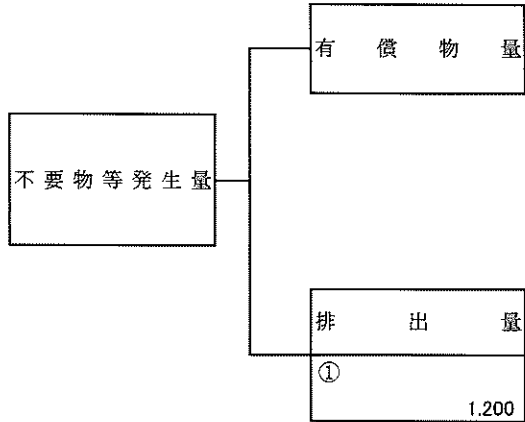
⑬ 2.545

⑩のうち熱回収認定業者以外の熱回収を行う業者への処理委託量

⑭ 0.000

計画の実施状況

(産業廃棄物の種類： 紙くず)



自ら直接再生利用した量 ② 0.000

自ら直接埋立処分又は海洋投入処分した量 ③ 0.000

自ら中間処理した後再生利用した量 ⑧ 0.000

項目	実績値
①排出量	1.200
②+⑧自ら再生利用を行った量	0.000
⑤自ら熱回収を行った量	0.000
⑦自ら中間処理により減量した量	0.000
③+⑨自ら埋立処分又は海洋投入処分を行った量	0.000
⑩全処理委託量	1.200
⑪優良認定処理業者への処理委託量	0.000
⑫再生利用業者への処理委託量	1.200
⑬熱回収認定業者への処理委託量	0.000
⑭熱回収認定業者以外の熱回収を行う業者への処理委託量	0.000

自ら中間処理した量 ④ 0.000

④のうち熱回収を行った量 ⑤ 0.000

自ら中間処理した後の残さ量 ⑥ 0.000

自ら中間処理により減量した量 ⑦ 0.000

自ら中間処理した後自ら埋立処分又は海洋投入処分した量 ⑨ 0.000

直接及び自ら中間処理した後の処理委託量 ⑩ 1.200

⑩のうち優良認定処理業者への処理委託量 ⑪ 0.000

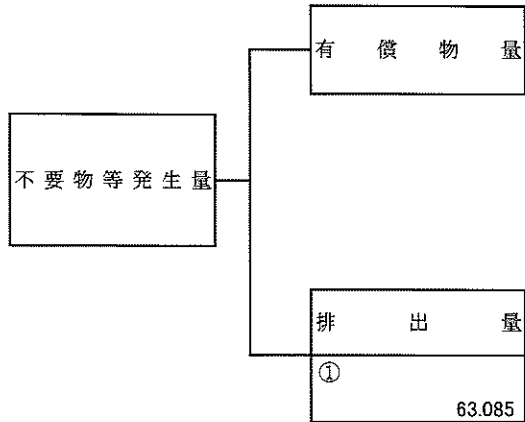
⑩のうち再生利用業者への処理委託量 ⑫ 1.200

⑩のうち熱回収認定業者への処理委託量 ⑬ 0.000

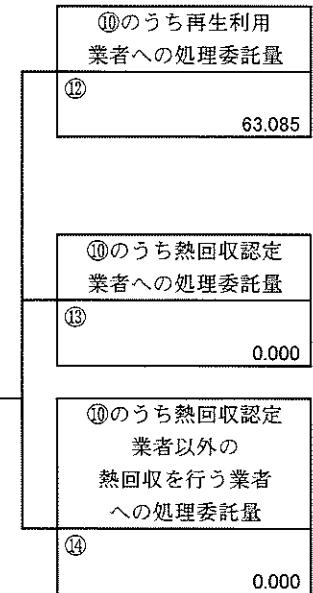
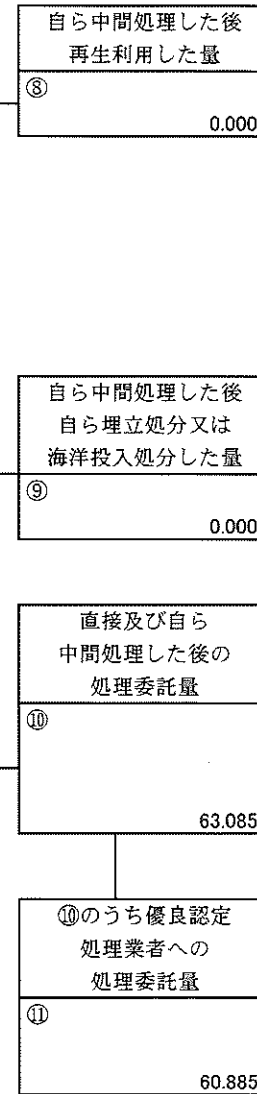
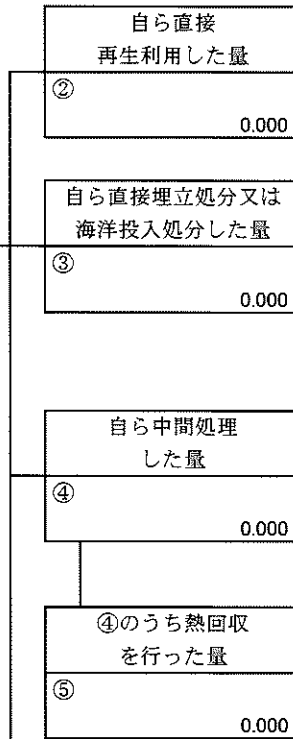
⑩のうち熱回収認定業者以外の熱回収を行う業者への処理委託量 ⑭ 0.000

計画の実施状況

(産業廃棄物の種類： 木くず)

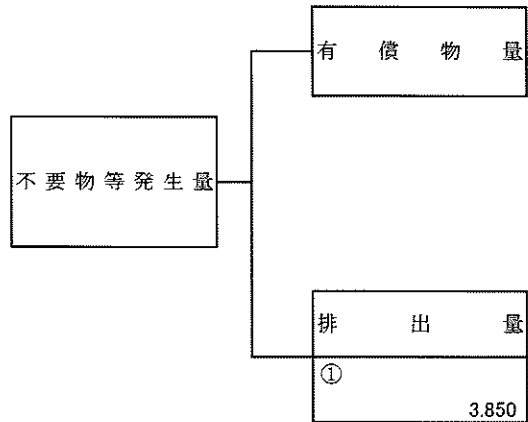


項目	実績値
①排出量	63.085
②+⑧自ら再生利用を行った量	0.000
⑤自ら熱回収を行った量	0.000
⑦自ら中間処理により減量した量	0.000
③+⑨自ら埋立処分又は海洋投入処分を行った量	0.000
⑩全処理委託量	63.085
⑪優良認定処理業者への処理委託量	60.885
⑫再生利用業者への処理委託量	63.085
⑬熱回収認定業者への処理委託量	0.000
⑭熱回収認定業者以外の熱回収を行う業者への処理委託量	0.000



計画の実施状況

(産業廃棄物の種類： 伐採・伐根材)



自ら直接
再生利用した量
②
0.000

自ら直接埋立処分又は
海洋投入処分した量
③
0.000

自ら中間処理した後
再生利用した量
⑧
0.000

項目	実績値
①排出量	3.850
②+⑧自ら再生利用を行った量	0.000
⑤自ら熱回収を行った量	0.000
⑦自ら中間処理により減量した量	0.000
③+⑨自ら埋立処分又は海洋投入処分を行った量	0.000
⑩全処理委託量	3.850
⑪優良認定処理業者への処理委託量	0.000
⑫再生利用業者への処理委託量	3.850
⑬熱回収認定業者への処理委託量	0.000
⑭熱回収認定業者以外の熱回収を行う業者への処理委託量	0.000

自ら中間処理した量
④
0.000

④のうち熱回収を行った量
⑤
0.000

自ら中間処理した後の残さ量
⑥
0.000

自ら中間処理により減量した量
⑦
0.000

自ら中間処理した後自ら埋立処分又は海洋投入処分した量
⑨
0.000

直接及び自ら中間処理した後の処理委託量
⑩
3.850

⑩のうち優良認定処理業者への処理委託量
⑪
0.000

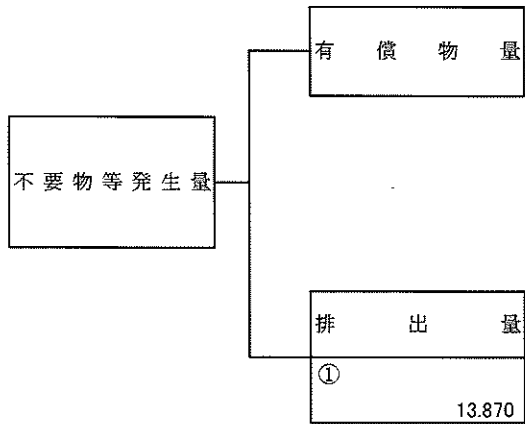
⑩のうち再生利用業者への処理委託量
⑫
3.850

⑩のうち熱回収認定業者への処理委託量
⑬
0.000

⑩のうち熱回収認定業者以外の熱回収を行う業者への処理委託量
⑭
0.000

計画の実施状況

(産業廃棄物の種類： 動・植物性残渣)



自ら直接再生利用した量 ② 0.000

自ら直接埋立処分又は海洋投入処分した量 ③ 0.000

自ら中間処理した後再生利用した量 ⑧ 0.000

項目	実績値
①排出量	13.870
②+⑧自ら再生利用を行った量	0.000
⑤自ら熱回収を行った量	0.000
⑦自ら中間処理により減量した量	0.000
③+⑨自ら埋立処分又は海洋投入処分を行った量	0.000
⑩全処理委託量	13.870
⑪優良認定処理業者への処理委託量	13.870
⑫再生利用業者への処理委託量	0.000
⑬熱回収認定業者への処理委託量	0.000
⑭熱回収認定業者以外の熱回収を行う業者への処理委託量	0.000

自ら中間処理した量 ④ 0.000

④のうち熱回収を行った量 ⑤ 0.000

自ら中間処理した後の残さ量 ⑥ 0.000

自ら中間処理により減量した量 ⑦ 0.000

自ら中間処理した後自ら埋立処分又は海洋投入処分した量 ⑨ 0.000

直接及び自ら中間処理した後の処理委託量 ⑩ 13.870

⑩のうち優良認定処理業者への処理委託量 ⑪ 13.870

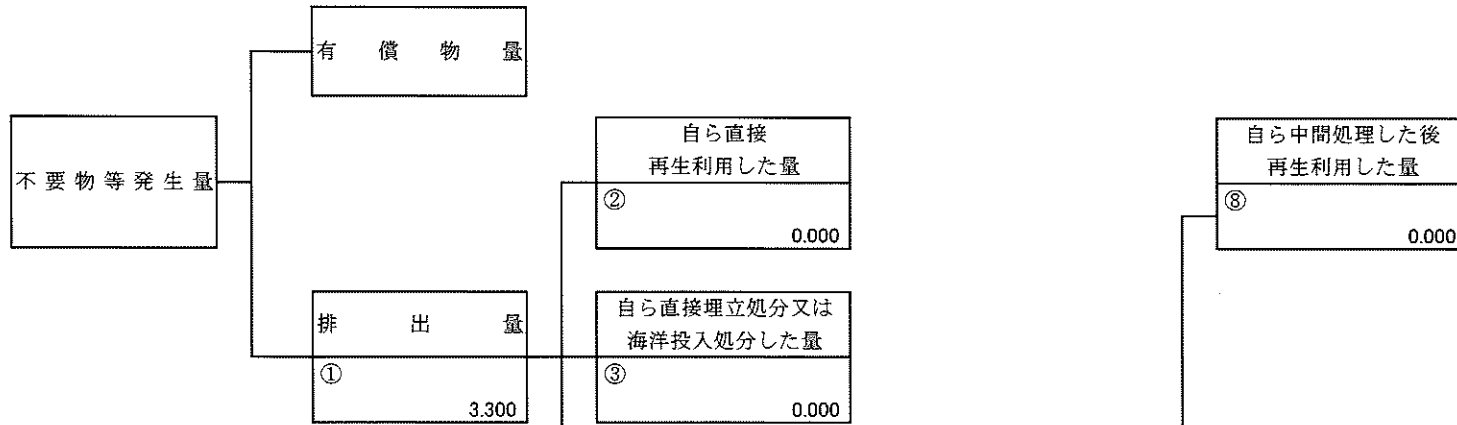
⑩のうち再生利用業者への処理委託量 ⑫ 0.000

⑩のうち熱回収認定業者への処理委託量 ⑬ 0.000

⑩のうち熱回収認定業者以外の熱回収を行う業者への処理委託量 ⑭ 0.000

計画の実施状況

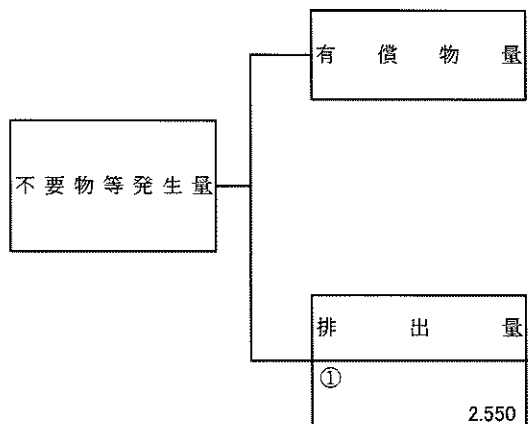
(産業廃棄物の種類： ガラス陶磁器くず)



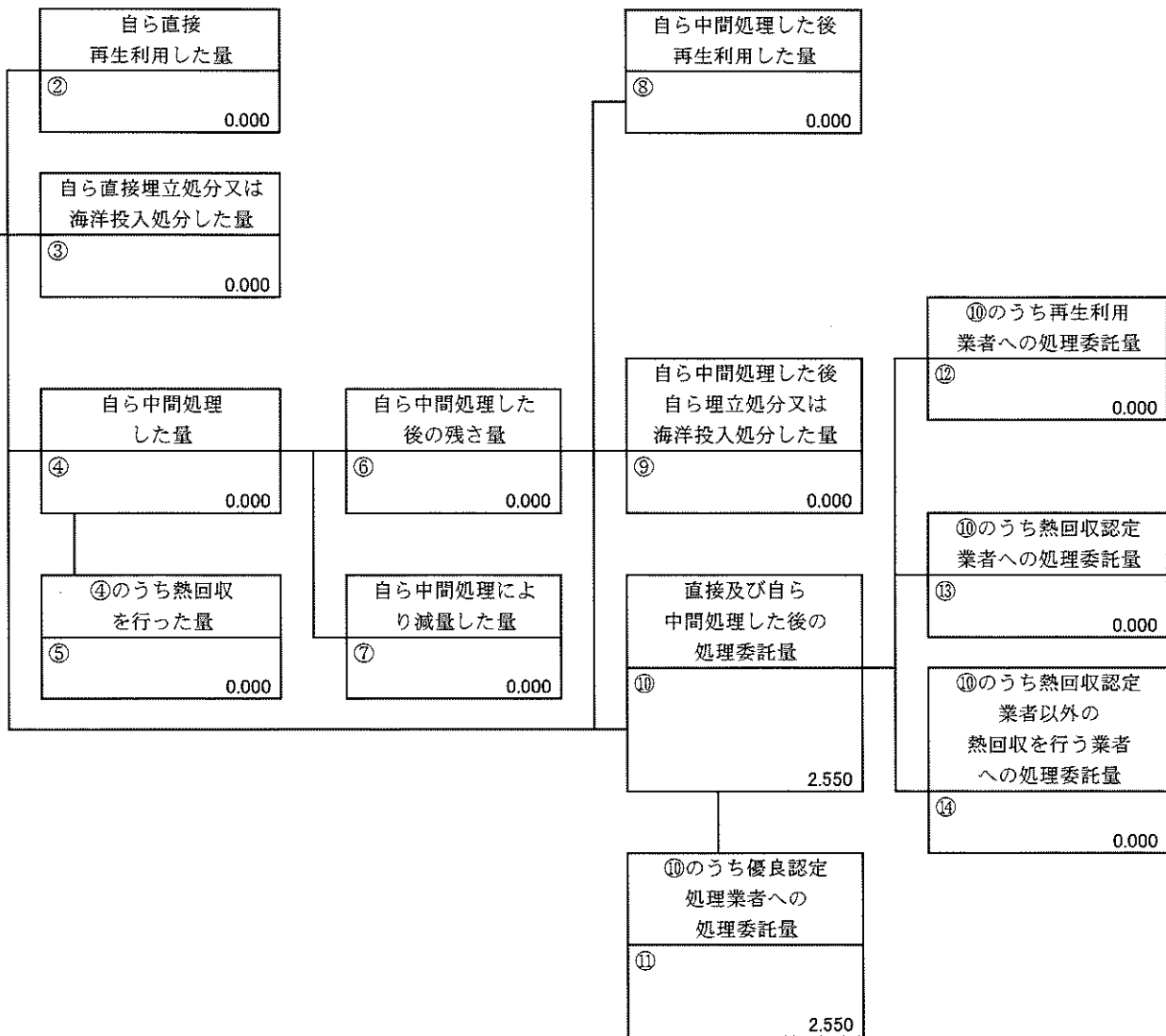
項目	実績値
①排出量	3.300
②+⑧自ら再生利用を行った量	0.000
⑤自ら熱回収を行った量	0.000
⑦自ら中間処理により減量した量	0.000
③+⑨自ら埋立処分又は海洋投入処分を行った量	0.000
⑩全処理委託量	3.300
⑪優良認定処理業者への処理委託量	3.300
⑫再生利用業者への処理委託量	0.000
⑬熱回収認定業者への処理委託量	0.000
⑭熱回収認定業者以外の熱回収を行う業者への処理委託量	0.000

計画の実施状況

(産業廃棄物の種類： 廃石膏ボード)

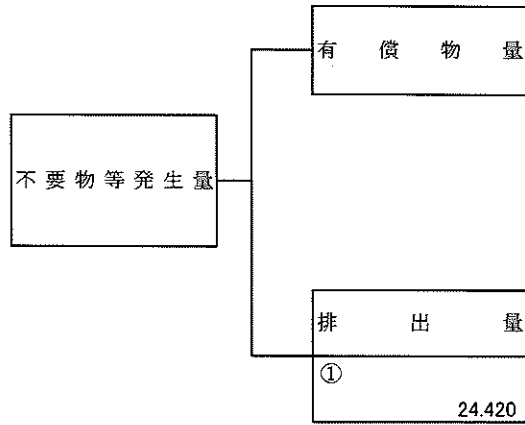


項目	実績値
①排出量	2.550
②+⑧自ら再生利用を行った量	0.000
⑤自ら熱回収を行った量	0.000
⑦自ら中間処理により減量した量	0.000
③+⑨自ら埋立処分又は海洋投入処分を行った量	0.000
⑩全処理委託量	2.550
⑪優良認定処理業者への処理委託量	2.550
⑫再生利用業者への処理委託量	0.000
⑬熱回収認定業者への処理委託量	0.000
⑭熱回収認定業者以外の熱回収を行う業者への処理委託量	0.000

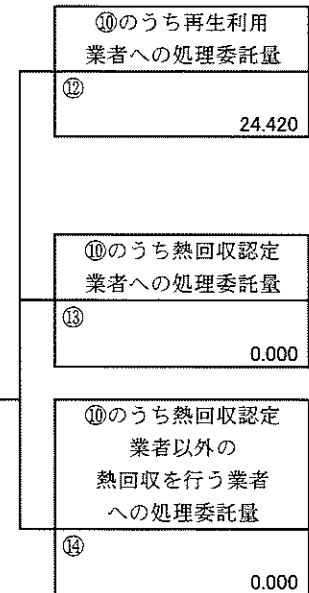
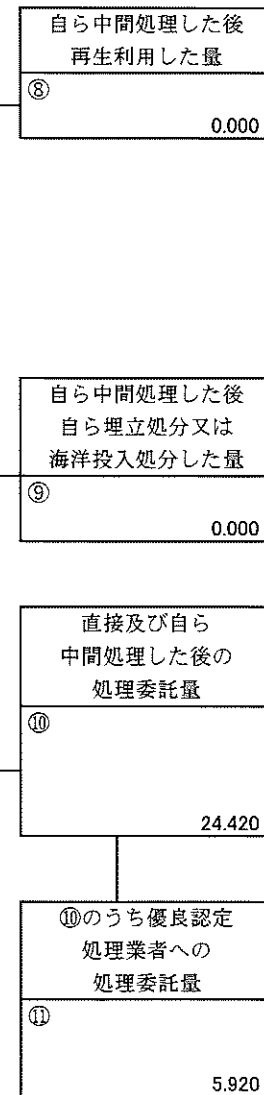
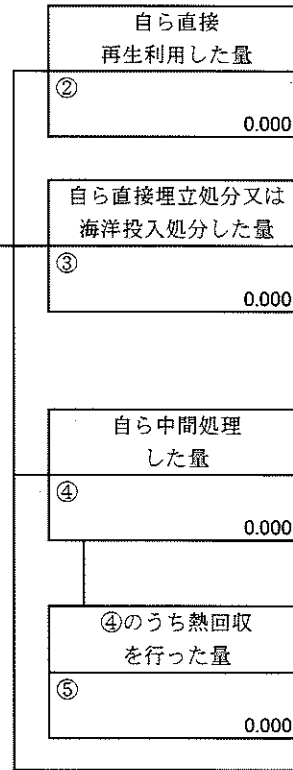


計画の実施状況

(産業廃棄物の種類： その他がれき類)

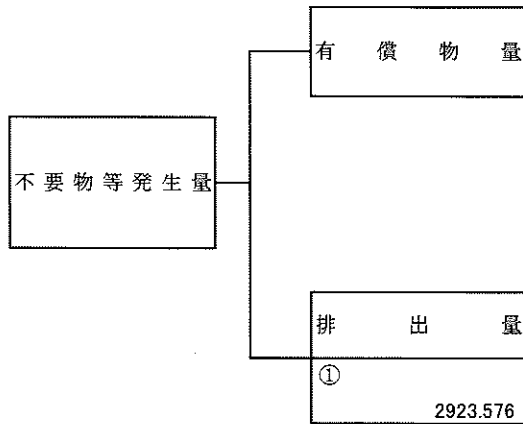


項目	実績値
①排出量	24.420
②+③自ら再生利用を行った量	0.000
⑤自ら熱回収を行った量	0.000
⑦自ら中間処理により減量した量	0.000
③+⑨自ら埋立処分又は海洋投入処分を行った量	0.000
⑩全処理委託量	24.420
⑪優良認定処理業者への処理委託量	5.920
⑫再生利用業者への処理委託量	24.420
⑬熱回収認定業者への処理委託量	0.000
⑭熱回収認定業者以外の熱回収を行う業者への処理委託量	0.000

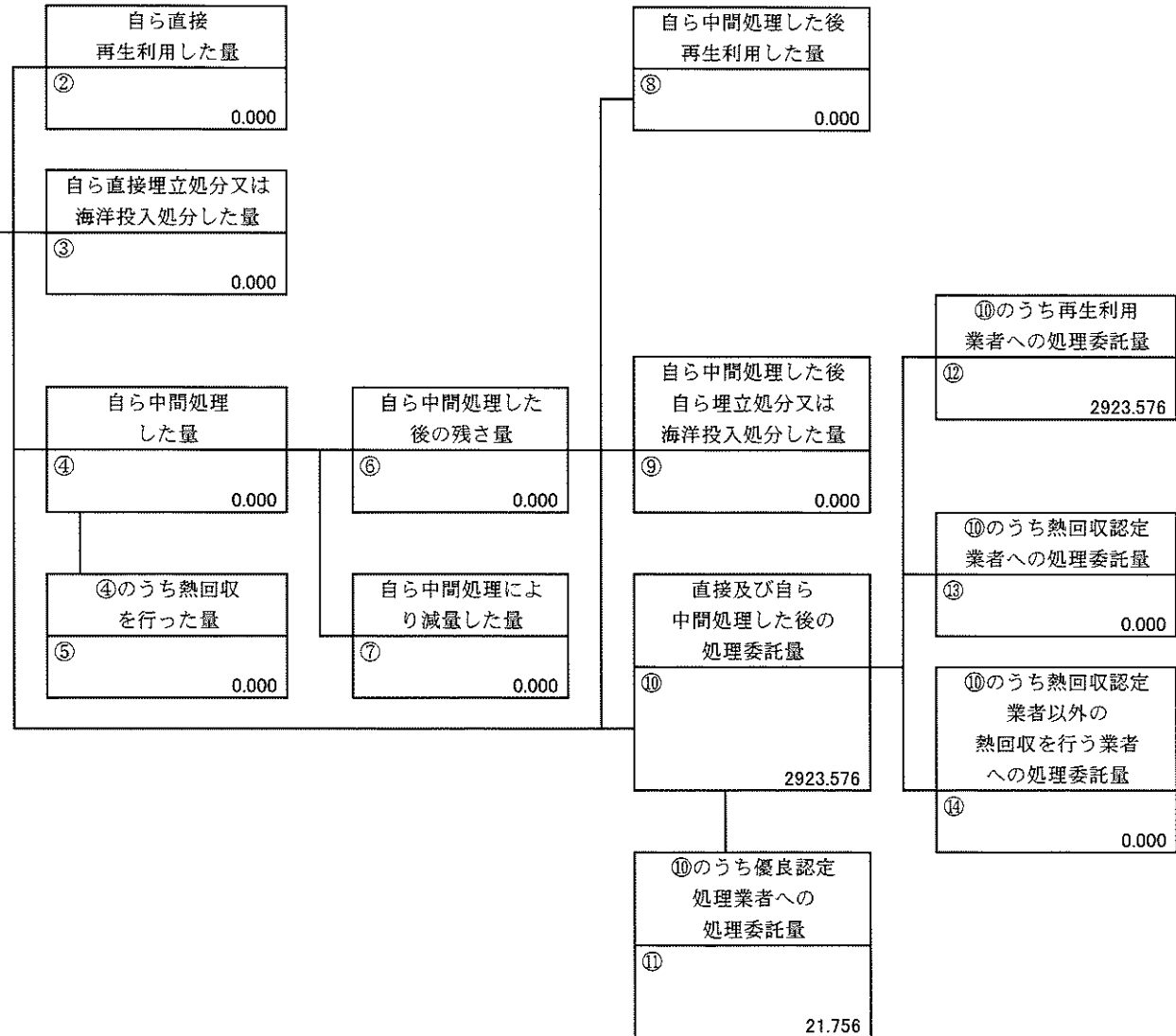


計画の実施状況

(産業廃棄物の種類： コンクリートがら)

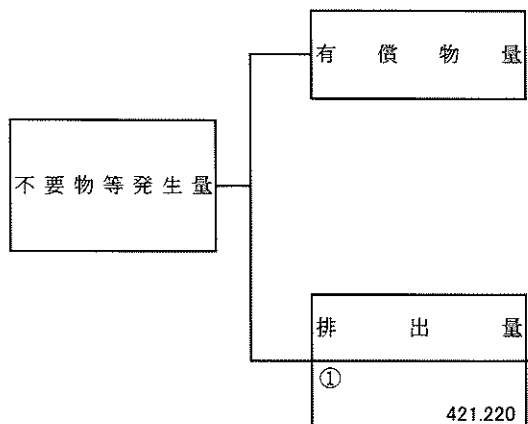


項目	実績値
①排出量	2923.576
②+⑧自ら再生利用を行った量	0.000
⑤自ら熱回収を行った量	0.000
⑦自ら中間処理により減量した量	0.000
③+⑨自ら埋立処分又は海洋投入処分を行った量	0.000
⑩全処理委託量	2923.576
⑪優良認定処理業者への処理委託量	21.756
⑫再生利用業者への処理委託量	2923.576
⑬熱回収認定業者への処理委託量	0.000
⑭熱回収認定業者以外の熱回収を行う業者への処理委託量	0.000



計画の実施状況

(産業廃棄物の種類： アスファルトがら)



自ら直接再生利用した量
② 0.000

自ら直接埋立処分又は海洋投入処分した量
③ 0.000

自ら中間処理した後再生利用した量
⑧ 0.000

項目	実績値
①排出量	421.220
②+③自ら再生利用を行った量	0.000
⑤自ら熱回収を行った量	0.000
⑦自ら中間処理により減量した量	0.000
③+⑨自ら埋立処分又は海洋投入処分を行った量	0.000
⑩全処理委託量	421.220
⑪優良認定処理業者への処理委託量	1.480
⑫再生利用業者への処理委託量	421.220
⑬熱回収認定業者への処理委託量	0.000
⑭熱回収認定業者以外の熱回収を行う業者への処理委託量	0.000

自ら中間処理した量
④ 0.000

④のうち熱回収を行った量
⑤ 0.000

自ら中間処理した後の残さ量
⑥ 0.000

自ら中間処理により減量した量
⑦ 0.000

自ら中間処理した後自ら埋立処分又は海洋投入処分した量
⑨ 0.000

直接及び自ら中間処理した後の処理委託量
⑩ 421.220

⑩のうち優良認定処理業者への処理委託量
⑪ 1.480

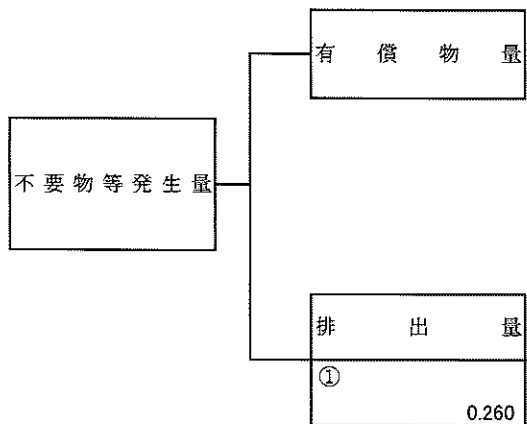
⑩のうち再生利用業者への処理委託量
⑫ 421.220

⑩のうち熱回収認定業者への処理委託量
⑬ 0.000

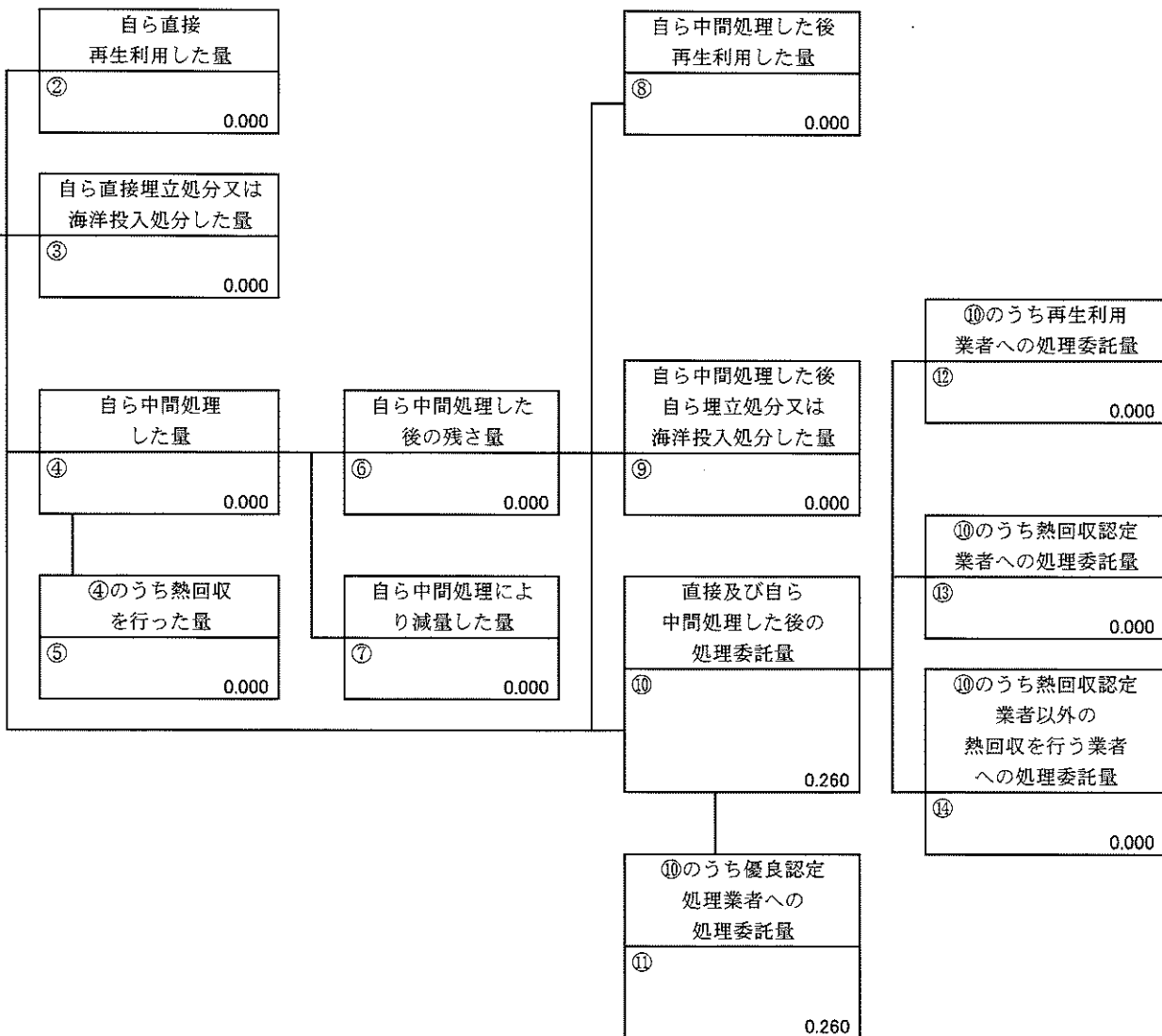
⑩のうち熱回収認定業者以外の熱回収を行う業者への処理委託量
⑭ 0.000

計画の実施状況

(産業廃棄物の種類： 混合廃棄物 (安定型のみ))

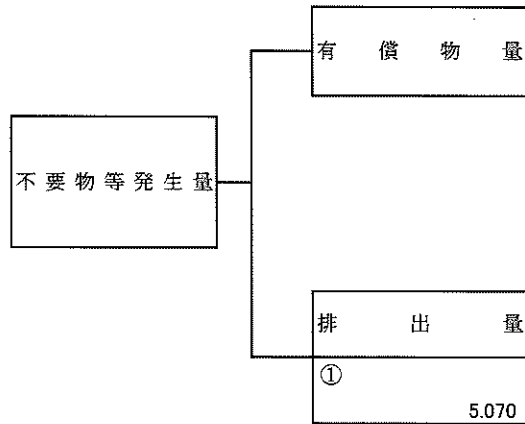


項目	実績値
①排出量	0.260
②+⑧自ら再生利用を行った量	0.000
⑤自ら熱回収を行った量	0.000
⑦自ら中間処理により減量した量	0.000
③+⑨自ら埋立処分又は海洋投入処分を行った量	0.000
⑩全処理委託量	0.260
⑪優良認定処理業者への処理委託量	0.260
⑫再生利用業者への処理委託量	0.000
⑬熱回収認定業者への処理委託量	0.000
⑭熱回収認定業者以外の熱回収を行う業者への処理委託量	0.000



計画の実施状況

(産業廃棄物の種類： 混合廃棄物 (管理型含む))



項目	実績値
①排出量	5.070
②+③自ら再生利用を行った量	0.000
⑤自ら熱回収を行った量	0.000
⑦自ら中間処理により減量した量	0.000
③+⑨自ら埋立処分又は海洋投入処分を行った量	0.000
⑩全処理委託量	5.070
⑪優良認定処理業者への処理委託量	5.070
⑫再生利用業者への処理委託量	0.000
⑬熱回収認定業者への処理委託量	0.000
⑭熱回収認定業者以外の熱回収を行う業者への処理委託量	0.000

自ら直接再生利用した量
②
0.000

自ら直接埋立処分又は海洋投入処分した量
③
0.000

自ら中間処理した量
④
0.000

④のうち熱回収を行った量
⑤
0.000

自ら中間処理した後の残さ量
⑥
0.000

自ら中間処理により減量した量
⑦
0.000

自ら中間処理した後再生利用した量
⑧
0.000

自ら中間処理した後自ら埋立処分又は海洋投入処分した量
⑨
0.000

直接及び自ら中間処理した後の処理委託量
⑩
5.070

⑩のうち優良認定処理業者への処理委託量
⑪
5.070

⑩のうち再生利用業者への処理委託量
⑫
0.000

⑩のうち熱回収認定業者への処理委託量
⑬
0.000

⑩のうち熱回収認定業者以外の熱回収を行う業者への処理委託量
⑭
0.000

備考

- 1 翌年度の6月30日までに提出すること。
- 2 「事業の種類」の欄には、日本標準産業分類の区分を記入すること。
- 3 「産業廃棄物処理計画における目標値」の欄には、項目ごとに、産業廃棄物処理計画に記載した目標値を記入すること。
- 4 第2面には、前年度の産業廃棄物の処理に関して、①～⑭の欄のそれぞれに、(1)から(14)に掲げる量を記入すること。
 - (1) ①欄 当該事業場において生じた産業廃棄物の量
 - (2) ②欄 (1)の量のうち、中間処理をせず直接自ら再生利用した量
 - (3) ③欄 (1)の量のうち、中間処理をせず直接自ら埋立処分又は海洋投入処分した量
 - (4) ④欄 (1)の量のうち、自ら中間処理をした産業廃棄物の当該中間処理前の量
 - (5) ⑤欄 (4)の量のうち、熱回収を行った量
 - (6) ⑥欄 自ら中間処理をした後の量
 - (7) ⑦欄 (4)の量から(6)の量を差し引いた量
 - (8) ⑧欄 (6)の量のうち、自ら利用し、又は他人に売却した量
 - (9) ⑨欄 (6)の量のうち、自ら埋立処分及び海洋投入処分した量
 - (10) ⑩欄 中間処理及び最終処分を委託した量
 - (11) ⑪欄 (10)の量のうち、優良認定処理業者（廃棄物の処理及び清掃に関する法律施行令第6条の11第2号に該当する者）への処理委託量
 - (12) ⑫欄 (10)の量のうち、処理業者への再生利用委託量
 - (13) ⑬欄 (10)の量のうち、認定熱回収施設設置者（廃棄物の処理及び清掃に関する法律第15条の3の3第1項の認定を受けた者）である処理業者への焼却処理委託量
 - (14) ⑭欄 (10)の量のうち、認定熱回収施設設置者以外の熱回収を行っている処理業者への焼却処理委託量
- 5 第2面の左下の表には、項目ごとに、産業廃棄物処理計画に記載したそれぞれの実績値を記入すること。
- 6 産業廃棄物の種類が2以上あるときは、産業廃棄物の種類ごとに、第2面の例により産業廃棄物処理計画の実施状況を明らかにした書面を作成し、当該書面を添付すること。
- 7 ※欄は記入しないこと。