

産業廃棄物処理計画実施状況報告書

令和5年6月30日

佐賀県知事 殿

提出者

住所 福岡県久留米市新合川2丁目9番3号

氏名 住友林業株式会社

住宅事業本部 西九州支店

支店長 森 健太郎

電話番号 0942-45-0200

令和4年度

廃棄物の処理及び清掃に関する法律第12条第10項の規定に基づき、~~令和3年度~~の産業廃棄物処理計画の実施状況を報告します。

事業場の名称	佐賀県内の事業所 83件
事業場の所在地	佐賀県内の事業所 83件
事業の種類	D06 総合工事業
産業廃棄物処理計画における計画期間	令和4年4月1日から令和5年3月31日まで

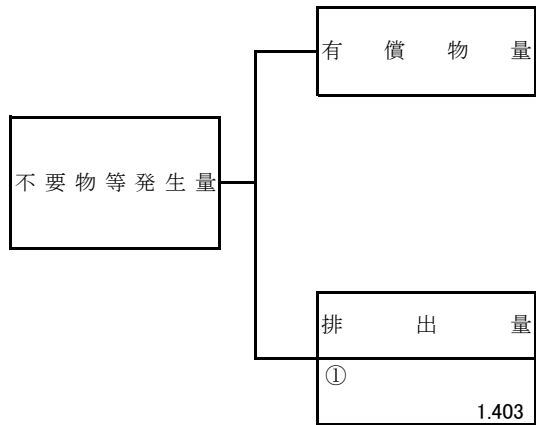
産業廃棄物処理計画における目標値

項目	目標値	項目	目標値
排出量	923.795 t	全処理委託量	923.795 t
自ら再生利用を行う産業廃棄物の量	0.000 t	優良認定処理業者への処理委託量	578.313 t
自ら熱回収を行う産業廃棄物の量	0.000 t	再生利用業者への処理委託量	860.472 t
自ら中間処理により減量する産業廃棄物の量	0.000 t	認定熱回収業者への処理委託量	0.000 t
自ら埋立処分又は海洋投入処分を行う産業廃棄物の量	0.000 t	認定熱回収業者以外の熱回収を行う業者への処理委託量	0.000 t

※事務処理欄

計画の実施状況

(産業廃棄物の種類： 廃プラスチック)



自ら直接再生利用した量
② 0.000

自ら直接埋立処分又は海洋投入処分した量
③ 0.000

自ら中間処理した後再生利用した量
⑧ 0.000

項目	実績値
①排出量	1.403
②+⑧自ら再生利用を行った量	0.000
⑤自ら熱回収を行った量	0.000
⑦自ら中間処理により減量した量	0.000
③+⑨自ら埋立処分又は海洋投入処分を行った量	0.000
⑩全処理委託量	1.403
⑪優良認定処理業者への処理委託量	0.000
⑫再生利用業者への処理委託量	1.403
⑬熱回収認定業者への処理委託量	0.000
⑭熱回収認定業者以外の熱回収を行う業者への処理委託量	0.000

自ら中間処理した量
④ 0.000

④のうち熱回収を行った量
⑤ 0.000

自ら中間処理した後の残さ量
⑥ 0.000

自ら中間処理により減量した量
⑦ 0.000

自ら中間処理した後自ら埋立処分又は海洋投入処分した量
⑨ 0.000

直接及び自ら中間処理した後の処理委託量
⑩ 1.403

⑩のうち優良認定処理業者への処理委託量
⑪ 0.000

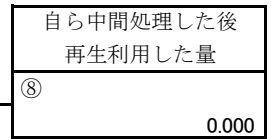
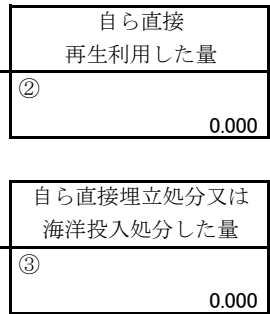
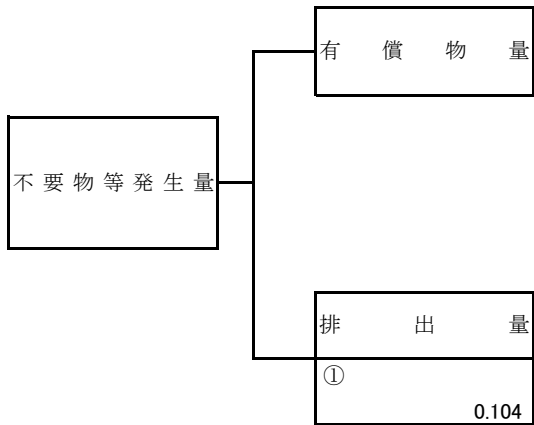
⑩のうち再生利用業者への処理委託量
⑫ 1.403

⑩のうち熱回収認定業者への処理委託量
⑬ 0.000

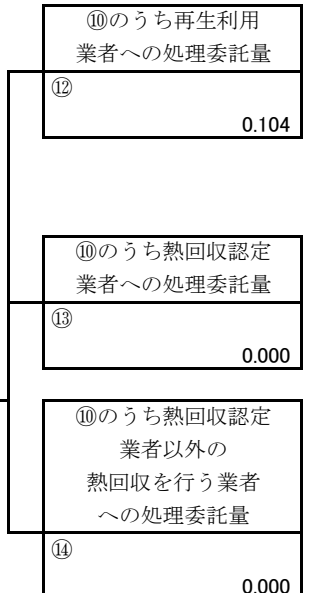
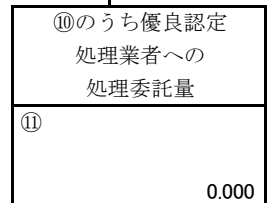
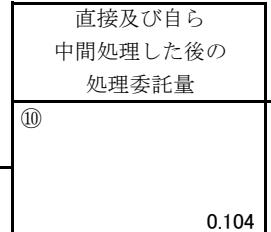
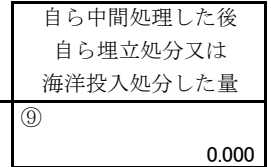
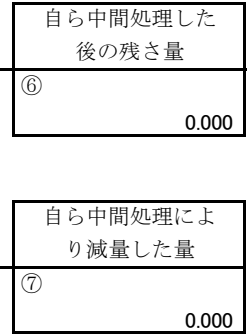
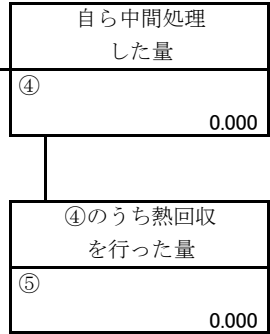
⑩のうち熱回収認定業者以外の熱回収を行う業者への処理委託量
⑭ 0.000

計画の実施状況

(産業廃棄物の種類： 紙くず)



項目	実績値
①排出量	0.104
②+⑧自ら再生利用を行った量	0.000
⑤自ら熱回収を行った量	0.000
⑦自ら中間処理により減量した量	0.000
③+⑨自ら埋立処分又は海洋投入処分を行った量	0.000
⑩全処理委託量	0.104
⑪優良認定処理業者への処理委託量	0.000
⑫再生利用業者への処理委託量	0.104
⑬熱回収認定業者への処理委託量	0.000
⑭熱回収認定業者以外の熱回収を行う業者への処理委託量	0.000



計画の実施状況

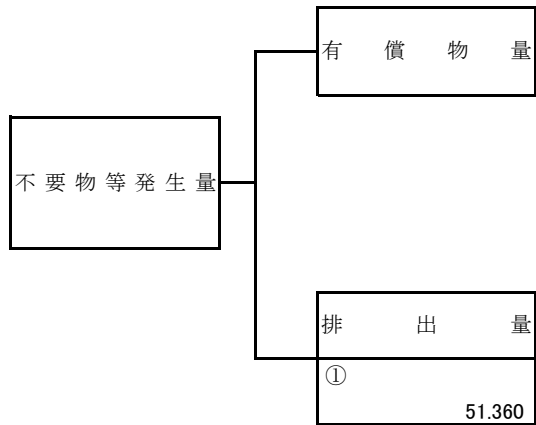
(産業廃棄物の種類： ダンボール)



項目	実績値
①排出量	0.280
②+⑧自ら再生利用を行った量	0.000
⑤自ら熱回収を行った量	0.000
⑦自ら中間処理により減量した量	0.000
③+⑨自ら埋立処分又は海洋投入処分を行った量	0.000
⑩全処理委託量	0.280
⑪優良認定処理業者への処理委託量	0.000
⑫再生利用業者への処理委託量	0.280
⑬熱回収認定業者への処理委託量	0.000
⑭熱回収認定業者以外の熱回収を行う業者への処理委託量	0.000

計画の実施状況

(産業廃棄物の種類： 木くず)



自ら直接再生利用した量
② 0.000

自ら直接埋立処分又は海洋投入処分した量
③ 0.000

自ら中間処理した後再生利用した量
⑧ 0.000

項目	実績値
①排出量	51.360
②+⑧自ら再生利用を行った量	0.000
⑤自ら熱回収を行った量	0.000
⑦自ら中間処理により減量した量	0.000
③+⑨自ら埋立処分又は海洋投入処分を行った量	0.000
⑩全処理委託量	51.360
⑪優良認定処理業者への処理委託量	0.000
⑫再生利用業者への処理委託量	51.360
⑬熱回収認定業者への処理委託量	0.000
⑭熱回収認定業者以外の熱回収を行う業者への処理委託量	0.000

自ら中間処理した量
④ 0.000

④のうち熱回収を行った量
⑤ 0.000

自ら中間処理した後の残さ量
⑥ 0.000

自ら中間処理により減量した量
⑦ 0.000

自ら中間処理した後自ら埋立処分又は海洋投入処分した量
⑨ 0.000

直接及び自ら中間処理した後の処理委託量
⑩ 51.360

⑩のうち優良認定処理業者への処理委託量
⑪ 0.000

⑩のうち再生利用業者への処理委託量
⑫ 51.360

⑩のうち熱回収認定業者への処理委託量
⑬ 0.000

⑩のうち熱回収認定業者以外の熱回収を行う業者への処理委託量
⑭ 0.000

計画の実施状況

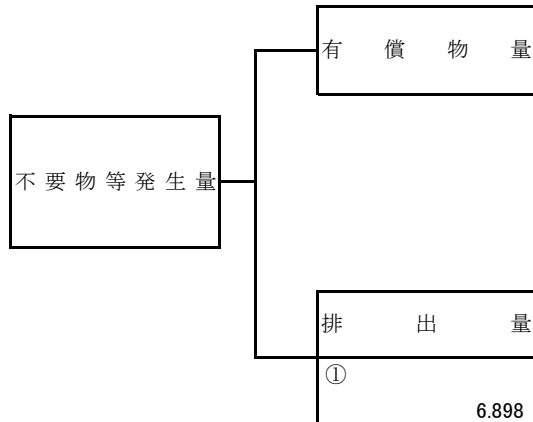
(産業廃棄物の種類： 繊維くず)



項目	実績値
①排出量	0.720
②+⑧自ら再生利用を行った量	0.000
⑤自ら熱回収を行った量	0.000
⑦自ら中間処理により減量した量	0.000
③+⑨自ら埋立処分又は海洋投入処分を行った量	0.000
⑩全処理委託量	0.720
⑪優良認定処理業者への処理委託量	0.000
⑫再生利用業者への処理委託量	0.720
⑬熱回収認定業者への処理委託量	0.000
⑭熱回収認定業者以外の熱回収を行う業者への処理委託量	0.000

計画の実施状況

(産業廃棄物の種類： 金属くず)



自ら直接再生利用した量
② 0.000

自ら直接埋立処分又は海洋投入処分した量
③ 0.000

自ら中間処理した後再生利用した量
⑧ 0.000

項目	実績値
①排出量	6.898
②+⑧自ら再生利用を行った量	0.000
⑤自ら熱回収を行った量	0.000
⑦自ら中間処理により減量した量	0.000
③+⑨自ら埋立処分又は海洋投入処分を行った量	0.000
⑩全処理委託量	6.898
⑪優良認定処理業者への処理委託量	0.000
⑫再生利用業者への処理委託量	6.898
⑬熱回収認定業者への処理委託量	0.000
⑭熱回収認定業者以外の熱回収を行う業者への処理委託量	0.000

自ら中間処理した量
④ 0.000

④のうち熱回収を行った量
⑤

自ら中間処理した後の残さ量
⑥ 0.000

自ら中間処理により減量した量
⑦ 0.000

自ら中間処理した後自ら埋立処分又は海洋投入処分した量
⑨ 0.000

直接及び自ら中間処理した後の処理委託量
⑩ 6.898

⑩のうち優良認定処理業者への処理委託量
⑪ 0.000

⑩のうち再生利用業者への処理委託量
⑫ 6.898

⑩のうち熱回収認定業者への処理委託量
⑬ 0.000

⑩のうち熱回収認定業者以外の熱回収を行う業者への処理委託量
⑭ 0.000

計画の実施状況

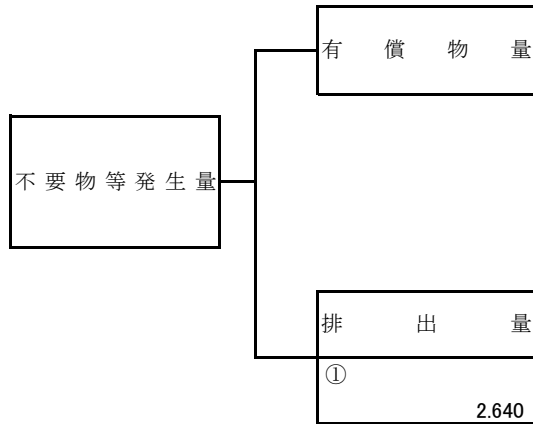
(産業廃棄物の種類： ガラス・陶磁器くず)



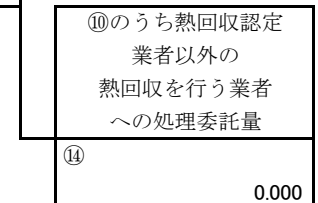
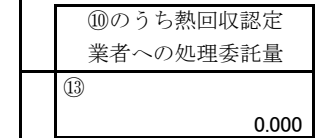
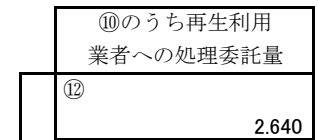
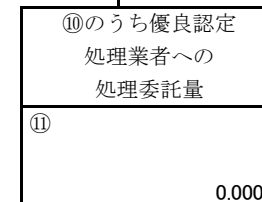
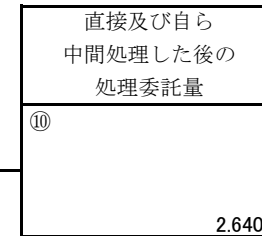
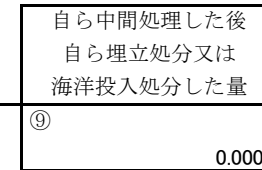
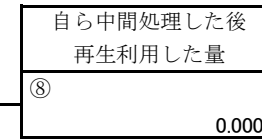
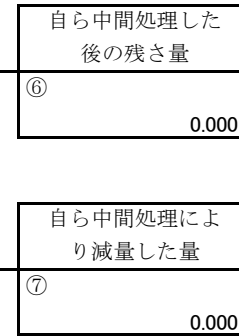
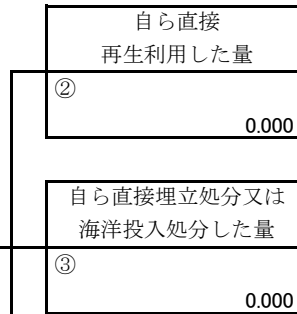
項目	実績値
①排出量	5.500
②+⑧自ら再生利用を行った量	0.000
⑤自ら熱回収を行った量	0.000
⑦自ら中間処理により減量した量	0.000
③+⑨自ら埋立処分又は海洋投入処分を行った量	0.000
⑩全処理委託量	5.500
⑪優良認定処理業者への処理委託量	0.000
⑫再生利用業者への処理委託量	5.450
⑬熱回収認定業者への処理委託量	0.000
⑭熱回収認定業者以外の熱回収を行う業者への処理委託量	0.000

計画の実施状況

(産業廃棄物の種類： 石膏ボード)

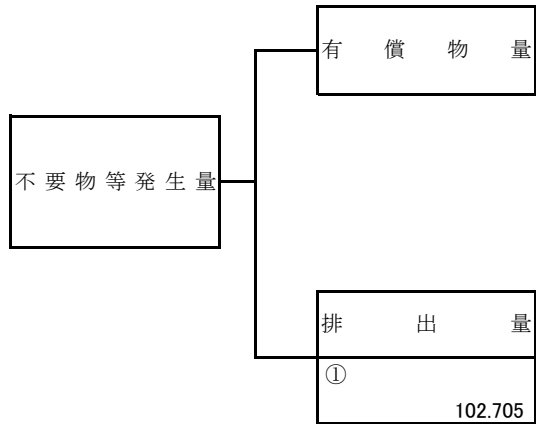


項目	実績値
①排出量	2.640
②+⑧自ら再生利用を行った量	0.000
⑤自ら熱回収を行った量	0.000
⑦自ら中間処理により減量した量	0.000
③+⑨自ら埋立処分又は海洋投入処分を行った量	0.000
⑩全処理委託量	2.640
⑪優良認定処理業者への処理委託量	0.000
⑫再生利用業者への処理委託量	2.640
⑬熱回収認定業者への処理委託量	0.000
⑭熱回収認定業者以外の熱回収を行う業者への処理委託量	0.000



計画の実施状況

(産業廃棄物の種類： がれき類)



自ら直接再生利用した量
②
0.000

自ら直接埋立処分又は海洋投入処分した量
③
0.000

自ら中間処理した後再生利用した量
⑧
0.000

項目	実績値
①排出量	102.705
②+⑧自ら再生利用を行った量	0.000
⑤自ら熱回収を行った量	0.000
⑦自ら中間処理により減量した量	0.000
③+⑨自ら埋立処分又は海洋投入処分を行った量	0.000
⑩全処理委託量	102.705
⑪優良認定処理業者への処理委託量	28.620
⑫再生利用業者への処理委託量	81.970
⑬熱回収認定業者への処理委託量	0.000
⑭熱回収認定業者以外の熱回収を行う業者への処理委託量	0.000

自ら中間処理した量
④
0.000

④のうち熱回収を行った量
⑤
0.000

自ら中間処理した後の残さ量
⑥
0.000

自ら中間処理により減量した量
⑦
0.000

自ら中間処理した後自ら埋立処分又は海洋投入処分した量
⑨
0.000

直接及び自ら中間処理した後の処理委託量
⑩
102.705

⑩のうち優良認定処理業者への処理委託量
⑪
28.620

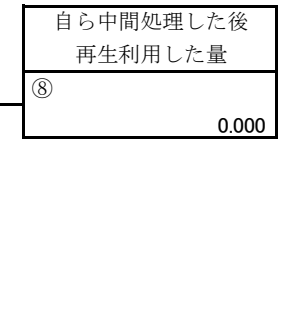
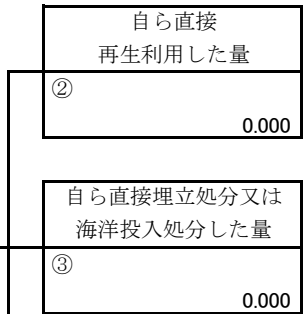
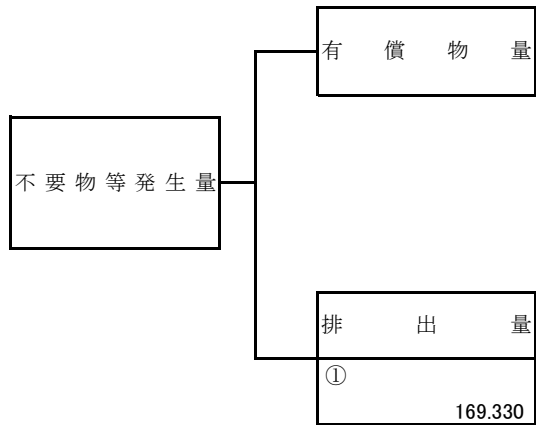
⑩のうち再生利用業者への処理委託量
⑫
81.970

⑩のうち熱回収認定業者への処理委託量
⑬
0.000

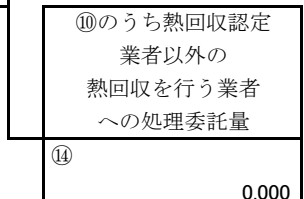
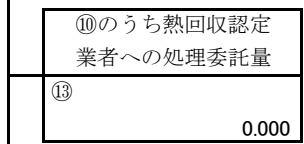
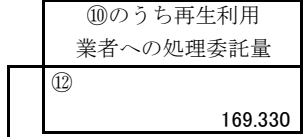
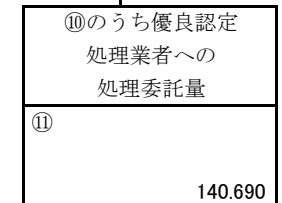
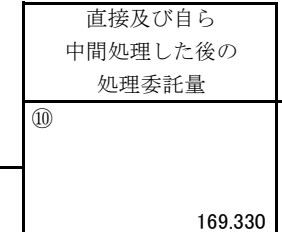
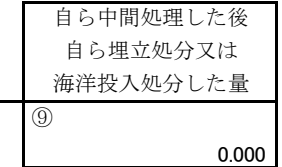
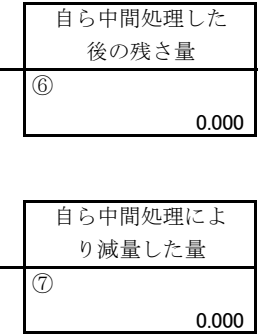
⑩のうち熱回収認定業者以外の熱回収を行う業者への処理委託量
⑭
0.000

計画の実施状況

(産業廃棄物の種類： コンクリート破片)



項目	実績値
①排出量	169.330
②+⑧自ら再生利用を行った量	0.000
⑤自ら熱回収を行った量	0.000
⑦自ら中間処理により減量した量	0.000
③+⑨自ら埋立処分又は海洋投入処分を行った量	0.000
⑩全処理委託量	169.330
⑪優良認定処理業者への処理委託量	140.690
⑫再生利用業者への処理委託量	169.330
⑬熱回収認定業者への処理委託量	0.000
⑭熱回収認定業者以外の熱回収を行う業者への処理委託量	0.000



計画の実施状況

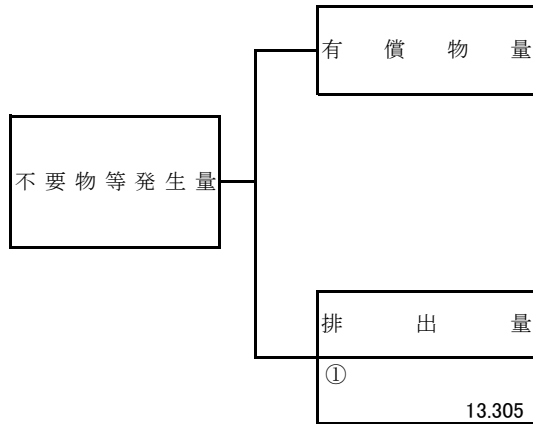
(産業廃棄物の種類： アスファルト等)



項目	実績値
①排出量	5.700
②+⑧自ら再生利用を行った量	0.000
⑤自ら熱回収を行った量	0.000
⑦自ら中間処理により減量した量	0.000
③+⑨自ら埋立処分又は海洋投入処分を行った量	0.000
⑩全処理委託量	5.700
⑪優良認定処理業者への処理委託量	5.700
⑫再生利用業者への処理委託量	5.700
⑬熱回収認定業者への処理委託量	0.000
⑭熱回収認定業者以外の熱回収を行う業者への処理委託量	0.000

計画の実施状況

(産業廃棄物の種類： 建設混合廃棄物)



自ら直接再生利用した量
② 0.000

自ら直接埋立処分又は海洋投入処分した量
③ 0.000

自ら中間処理した後再生利用した量
⑧ 0.000

項目	実績値
①排出量	13.305
②+⑧自ら再生利用を行った量	0.000
⑤自ら熱回収を行った量	0.000
⑦自ら中間処理により減量した量	0.000
③+⑨自ら埋立処分又は海洋投入処分を行った量	0.000
⑩全処理委託量	13.305
⑪優良認定処理業者への処理委託量	0.000
⑫再生利用業者への処理委託量	13.305
⑬熱回収認定業者への処理委託量	0.000
⑭熱回収認定業者以外の熱回収を行う業者への処理委託量	0.000

自ら中間処理した量
④ 0.000

④のうち熱回収を行った量
⑤ 0.000

自ら中間処理した後の残さ量
⑥ 0.000

自ら中間処理により減量した量
⑦ 0.000

自ら中間処理した後自ら埋立処分又は海洋投入処分した量
⑨ 0.000

直接及び自ら中間処理した後の処理委託量
⑩ 13.305

⑩のうち優良認定処理業者への処理委託量
⑪ 0.000

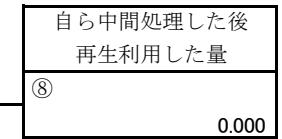
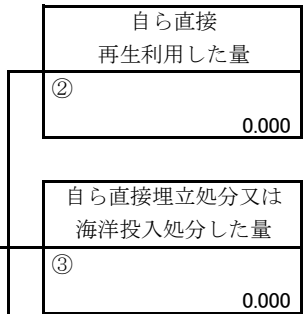
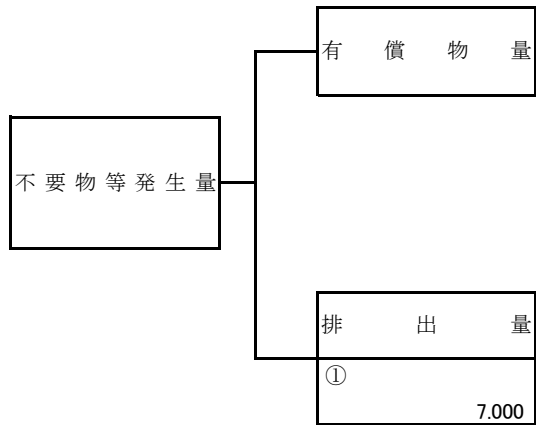
⑩のうち再生利用業者への処理委託量
⑫ 13.305

⑩のうち熱回収認定業者への処理委託量
⑬ 0.000

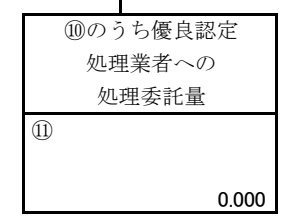
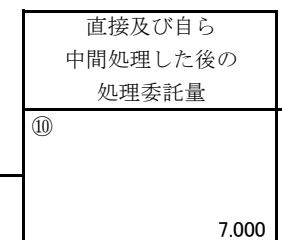
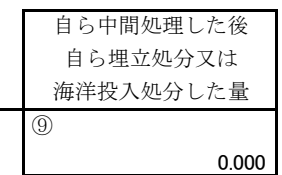
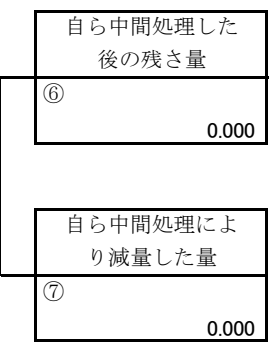
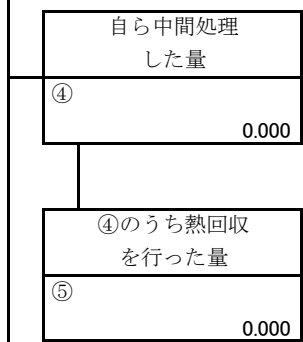
⑩のうち熱回収認定業者以外の熱回収を行う業者への処理委託量
⑭ 0.000

計画の実施状況

(産業廃棄物の種類： 安定型建設混合廃棄物)

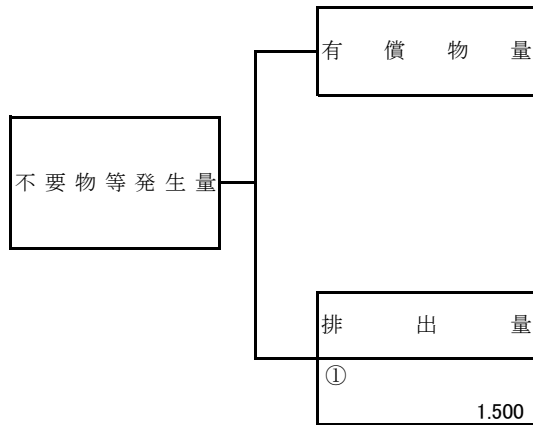


項目	実績値
①排出量	7.000
②+⑧自ら再生利用を行った量	0.000
⑤自ら熱回収を行った量	0.000
⑦自ら中間処理により減量した量	0.000
③+⑨自ら埋立処分又は海洋投入処分を行った量	0.000
⑩全処理委託量	7.000
⑪優良認定処理業者への処理委託量	0.000
⑫再生利用業者への処理委託量	0.000
⑬熱回収認定業者への処理委託量	0.000
⑭熱回収認定業者以外の熱回収を行う業者への処理委託量	0.000



計画の実施状況

(産業廃棄物の種類： 管理型建設混合廃棄物)



自ら直接再生利用した量
② 0.000

自ら直接埋立処分又は海洋投入処分した量
③ 0.000

自ら中間処理した後再生利用した量
⑧ 0.000

項目	実績値
①排出量	1.500
②+⑧自ら再生利用を行った量	0.000
⑤自ら熱回収を行った量	0.000
⑦自ら中間処理により減量した量	0.000
③+⑨自ら埋立処分又は海洋投入処分を行った量	0.000
⑩全処理委託量	1.500
⑪優良認定処理業者への処理委託量	0.000
⑫再生利用業者への処理委託量	0.600
⑬熱回収認定業者への処理委託量	0.000
⑭熱回収認定業者以外の熱回収を行う業者への処理委託量	0.000

自ら中間処理した量
④ 0.000

④のうち熱回収を行った量
⑤ 0.000

自ら中間処理した後の残さ量
⑥ 0.000

自ら中間処理により減量した量
⑦ 0.000

自ら中間処理した後自ら埋立処分又は海洋投入処分した量
⑨ 0.000

直接及び自ら中間処理した後の処理委託量
⑩ 1.500

⑩のうち優良認定処理業者への処理委託量
⑪ 0.000

⑩のうち再生利用業者への処理委託量
⑫ 0.600

⑩のうち熱回収認定業者への処理委託量
⑬ 0.000

⑩のうち熱回収認定業者以外の熱回収を行う業者への処理委託量
⑭ 0.000

計画の実施状況

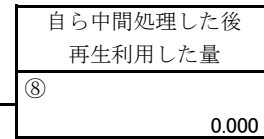
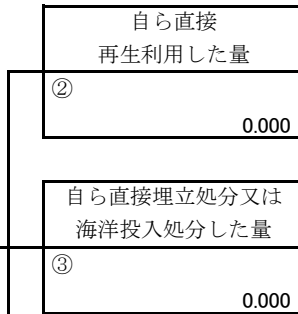
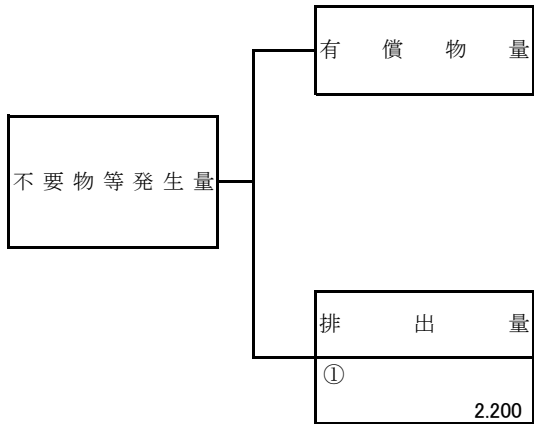
(産業廃棄物の種類 : ガラス・陶磁器くず (石綿含有))



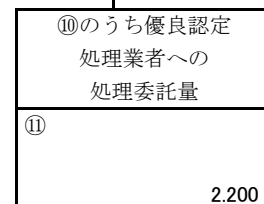
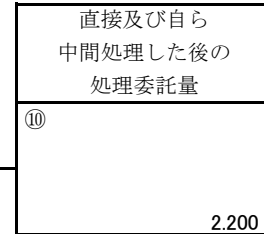
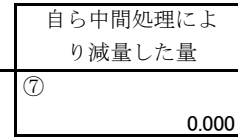
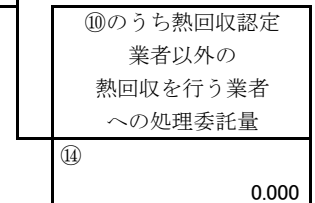
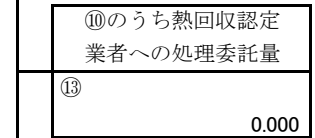
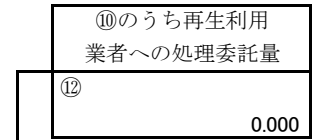
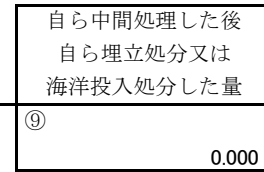
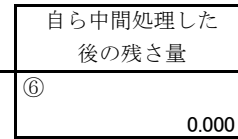
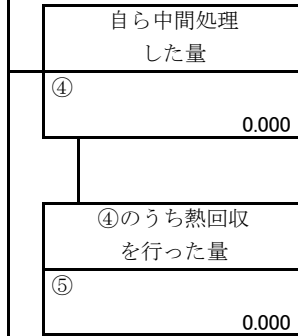
項目	実績値
①排出量	2.000
②+⑧自ら再生利用を行った量	0.000
⑤自ら熱回収を行った量	0.000
⑦自ら中間処理により減量した量	0.000
③+⑨自ら埋立処分又は海洋投入処分を行った量	0.000
⑩全処理委託量	2.000
⑪優良認定処理業者への処理委託量	2.000
⑫再生利用業者への処理委託量	0.000
⑬熱回収認定業者への処理委託量	0.000
⑭熱回収認定業者以外の熱回収を行う業者への処理委託量	0.000

計画の実施状況

(産業廃棄物の種類：がれき類（石綿含有）)

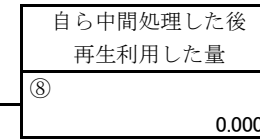
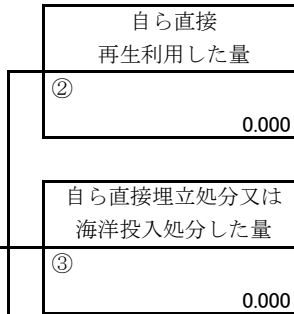
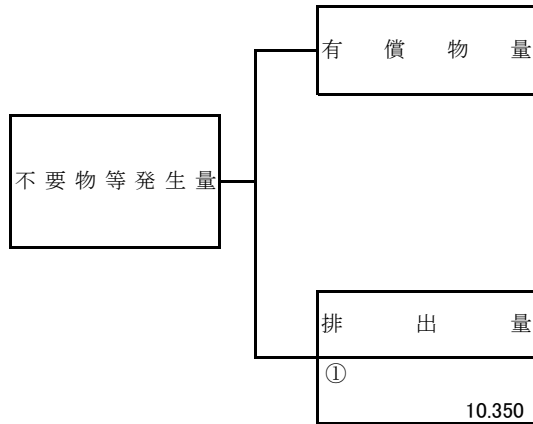


項目	実績値
①排出量	2.200
②+⑧自ら再生利用を行った量	0.000
⑤自ら熱回収を行った量	0.000
⑦自ら中間処理により減量した量	0.000
③+⑨自ら埋立処分又は海洋投入処分を行った量	0.000
⑩全処理委託量	2.200
⑪優良認定処理業者への処理委託量	2.200
⑫再生利用業者への処理委託量	0.000
⑬熱回収認定業者への処理委託量	0.000
⑭熱回収認定業者以外の熱回収を行う業者への処理委託量	0.000

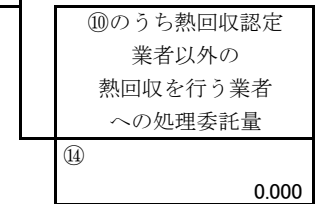
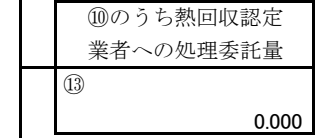
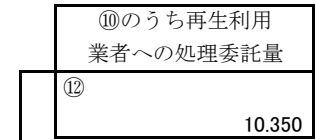
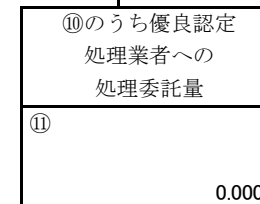
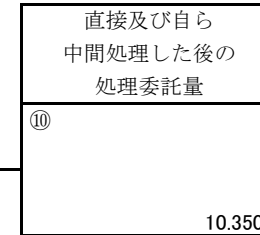
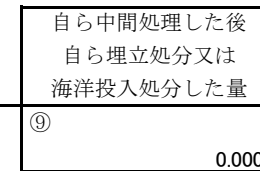
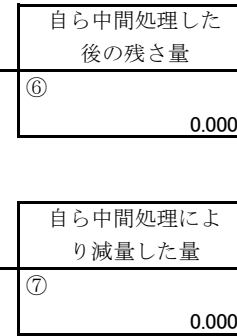


計画の実施状況

(産業廃棄物の種類： 伐採材・伐根材)



項目	実績値
①排出量	10.350
②+⑧自ら再生利用を行った量	0.000
⑤自ら熱回収を行った量	0.000
⑦自ら中間処理により減量した量	0.000
③+⑨自ら埋立処分又は海洋投入処分を行った量	0.000
⑩全処理委託量	10.350
⑪優良認定処理業者への処理委託量	0.000
⑫再生利用業者への処理委託量	10.350
⑬熱回収認定業者への処理委託量	0.000
⑭熱回収認定業者以外の熱回収を行う業者への処理委託量	0.000



備考

- 1 翌年度の6月30日までに提出すること。
- 2 「事業の種類」の欄には、日本標準産業分類の区分を記入すること。
- 3 「産業廃棄物処理計画における目標値」の欄には、項目ごとに、産業廃棄物処理計画に記載した目標値を記入すること。
- 4 第2面には、前年度の産業廃棄物の処理に関して、①～⑭の欄のそれぞれに、(1)から(14)に掲げる量を記入すること。
 - (1) ①欄 当該事業場において生じた産業廃棄物の量
 - (2) ②欄 (1)の量のうち、中間処理をせず直接自ら再生利用した量
 - (3) ③欄 (1)の量のうち、中間処理をせず直接自ら埋立処分又は海洋投入処分した量
 - (4) ④欄 (1)の量のうち、自ら中間処理をした産業廃棄物の当該中間処理前の量
 - (5) ⑤欄 (4)の量のうち、熱回収を行った量
 - (6) ⑥欄 自ら中間処理をした後の量
 - (7) ⑦欄 (4)の量から(6)の量を差し引いた量
 - (8) ⑧欄 (6)の量のうち、自ら利用し、又は他人に売却した量
 - (9) ⑨欄 (6)の量のうち、自ら埋立処分及び海洋投入処分した量
 - (10) ⑩欄 中間処理及び最終処分を委託した量
 - (11) ⑪欄 (10)の量のうち、優良認定処理業者（廃棄物の処理及び清掃に関する法律施行令第6条の11第2号に該当する者）への処理委託量
 - (12) ⑫欄 (10)の量のうち、処理業者への再生利用委託量
 - (13) ⑬欄 (10)の量のうち、認定熱回収施設設置者（廃棄物の処理及び清掃に関する法律第15条の3の3第1項の認定を受けた者）である処理業者への焼却処理委託量
 - (14) ⑭欄 (10)の量のうち、認定熱回収施設設置者以外の熱回収を行っている処理業者への焼却処理委託量
- 5 第2面の左下の表には、項目ごとに、産業廃棄物処理計画に記載したそれぞれの実績値を記入すること。
- 6 産業廃棄物の種類が2以上あるときは、産業廃棄物の種類ごとに、第2面の例により産業廃棄物処理計画の実施状況を明らかにした書面を作成し、当該書面を添付すること。
- 7 ※欄は記入しないこと。