

産業廃棄物処理計画実施状況報告書

令和6年6月17日

佐賀県知事 殿

提出者

住所 佐賀市多布施一丁目4番27号

氏名 松尾建設株式会社 佐賀支店

支店長 山崎 茂広

(法人にあつては、名称及び代表者の氏名)

電話番号 0952-25-4019

廃棄物の処理及び清掃に関する法律第12条第10項の規定に基づき、令和5年度の産業廃棄物処理計画の実施状況を報告します。

事業場の名称	松尾建設株式会社 佐賀支店
事業場の所在地	佐賀市多布施一丁目4番27号
事業の種類	D06 総合工事業
産業廃棄物処理計画における計画期間	令和5年4月1日～令和6年3月31日

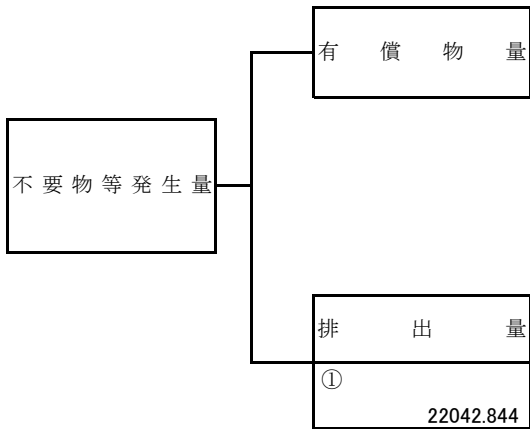
産業廃棄物処理計画における目標値

項目	目標値	項目	目標値
排出量	20,115.700 t	全処理委託量	10,465.700 t
自ら再生利用を行う産業廃棄物の量	9650.000 t	優良認定処理業者への処理委託量	3,912.500 t
自ら熱回収を行う産業廃棄物の量	0.000 t	再生利用業者への処理委託量	9,484.000 t
自ら中間処理により減量する産業廃棄物の量	0.000 t	認定熱回収業者への処理委託量	0.000 t
自ら埋立処分又は海洋投入処分を行う産業廃棄物の量	0.000 t	認定熱回収業者以外の熱回収を行う業者への処理委託量	0.000 t

※事務処理欄

計画の実施状況

(産業廃棄物の種類： コンクリート片)



自ら直接再生利用した量 ② 0.000

自ら直接埋立処分又は海洋投入処分した量 ③ 0.000

自ら中間処理した後再生利用した量 ⑧ 136.800

項目	実績値
①排出量	22042.844
②+⑧自ら再生利用を行った量	136.800
⑤自ら熱回収を行った量	0.000
⑦自ら中間処理により減量した量	0.000
③+⑨自ら埋立処分又は海洋投入処分を行った量	0.000
⑩全処理委託量	21906.044
⑪優良認定処理業者への処理委託量	207.684
⑫再生利用業者への処理委託量	21906.044
⑬熱回収認定業者への処理委託量	0.000
⑭熱回収認定業者以外の熱回収を行う業者への処理委託量	0.000

自ら中間処理した量 ④ 136.800

④のうち熱回収を行った量 ⑤ 0.000

自ら中間処理した後の残さ量 ⑥ 136.800

自ら中間処理により減量した量 ⑦ 0.000

自ら中間処理した後自ら埋立処分又は海洋投入処分した量 ⑨ 0.000

直接及び自ら中間処理した後の処理委託量 ⑩ 21906.044

⑩のうち優良認定処理業者への処理委託量 ⑪ 207.684

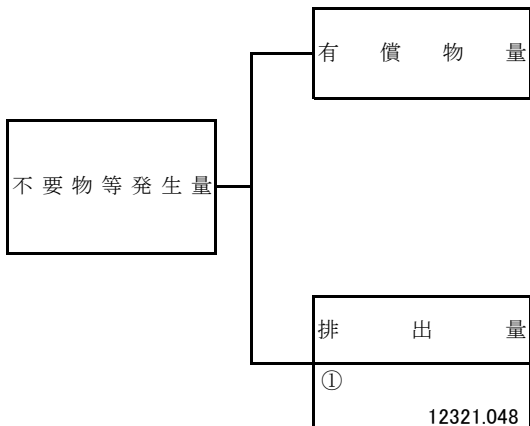
⑩のうち再生利用業者への処理委託量 ⑫ 21906.044

⑩のうち熱回収認定業者への処理委託量 ⑬ 0.000

⑩のうち熱回収認定業者以外の熱回収を行う業者への処理委託量 ⑭ 0.000

計画の実施状況

(産業廃棄物の種類： 廃アスファルト)



自ら直接再生利用した量 ② 0.000

自ら直接埋立処分又は海洋投入処分した量 ③ 0.000

自ら中間処理した後再生利用した量 ⑧ 10206.010

項目	実績値
①排出量	12321.048
②+⑧自ら再生利用を行った量	10206.010
⑤自ら熱回収を行った量	0.000
⑦自ら中間処理により減量した量	0.000
③+⑨自ら埋立処分又は海洋投入処分を行った量	0.000
⑩全処理委託量	2115.038
⑪優良認定処理業者への処理委託量	29.600
⑫再生利用業者への処理委託量	2115.038
⑬熱回収認定業者への処理委託量	0.000
⑭熱回収認定業者以外の熱回収を行う業者への処理委託量	0.000

自ら中間処理した量 ④ 10206.010

④のうち熱回収を行った量 ⑤ 0.000

自ら中間処理した後の残さ量 ⑥ 10206.010

自ら中間処理により減量した量 ⑦ 0.000

自ら中間処理した後自ら埋立処分又は海洋投入処分した量 ⑨ 0.000

直接及び自ら中間処理した後の処理委託量 ⑩ 2115.038

⑩のうち優良認定処理業者への処理委託量 ⑪ 29.600

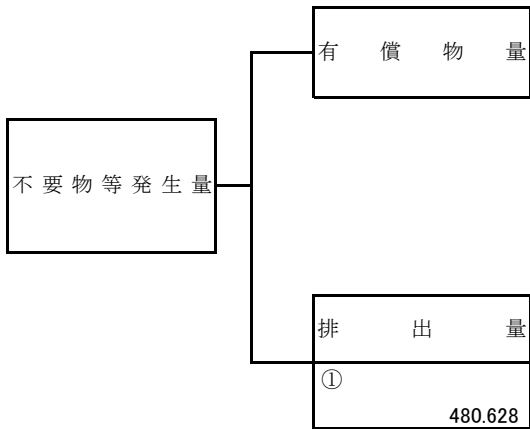
⑩のうち再生利用業者への処理委託量 ⑫ 2115.038

⑩のうち熱回収認定業者への処理委託量 ⑬ 0.000

⑩のうち熱回収認定業者以外の熱回収を行う業者への処理委託量 ⑭ 0.000

計画の実施状況

(産業廃棄物の種類： その他がれき類)



自ら直接再生利用した量 ② 0.000

自ら直接埋立処分又は海洋投入処分した量 ③ 0.000

自ら中間処理した後再生利用した量 ⑧ 0.000

項目	実績値
①排出量	480.628
②+⑧自ら再生利用を行った量	0.000
⑤自ら熱回収を行った量	0.000
⑦自ら中間処理により減量した量	0.000
③+⑨自ら埋立処分又は海洋投入処分を行った量	0.000
⑩全処理委託量	480.628
⑪優良認定処理業者への処理委託量	172.340
⑫再生利用業者への処理委託量	251.160
⑬熱回収認定業者への処理委託量	0.000
⑭熱回収認定業者以外の熱回収を行う業者への処理委託量	0.000

自ら中間処理した量 ④ 0.000

④のうち熱回収を行った量 ⑤ 0.000

自ら中間処理した後の残さ量 ⑥ 0.000

自ら中間処理により減量した量 ⑦ 0.000

自ら中間処理した後自ら埋立処分又は海洋投入処分した量 ⑨ 0.000

直接及び自ら中間処理した後の処理委託量 ⑩ 480.628

⑩のうち優良認定処理業者への処理委託量 ⑪ 172.340

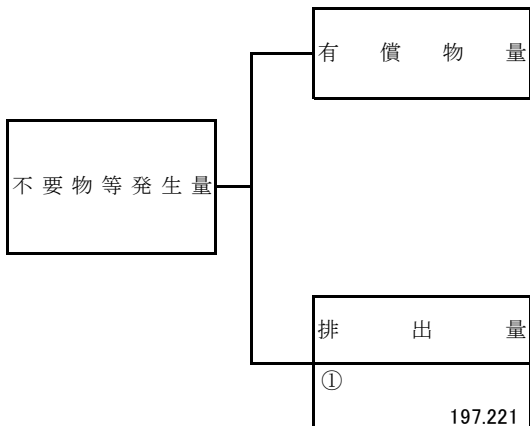
⑩のうち再生利用業者への処理委託量 ⑫ 251.160

⑩のうち熱回収認定業者への処理委託量 ⑬ 0.000

⑩のうち熱回収認定業者以外の熱回収を行う業者への処理委託量 ⑭ 0.000

計画の実施状況

(産業廃棄物の種類： ガラス・陶磁器くず)



自ら直接再生利用した量
② 0.000

自ら直接埋立処分又は海洋投入処分した量
③

自ら中間処理した後再生利用した量
⑧ 0.000

項目	実績値
①排出量	197.221
②+⑧自ら再生利用を行った量	0.000
⑤自ら熱回収を行った量	0.000
⑦自ら中間処理により減量した量	0.000
③+⑨自ら埋立処分又は海洋投入処分を行った量	0.000
⑩全処理委託量	197.221
⑪優良認定処理業者への処理委託量	197.221
⑫再生利用業者への処理委託量	0.000
⑬熱回収認定業者への処理委託量	0.000
⑭熱回収認定業者以外の熱回収を行う業者への処理委託量	0.000

自ら中間処理した量
④ 0.000

④のうち熱回収を行った量
⑤ 0.000

自ら中間処理した後の残さ量
⑥ 0.000

自ら中間処理により減量した量
⑦ 0.000

自ら中間処理した後自ら埋立処分又は海洋投入処分した量
⑨ 0.000

直接及び自ら中間処理した後の処理委託量
⑩ 197.221

⑩のうち優良認定処理業者への処理委託量
⑪ 197.221

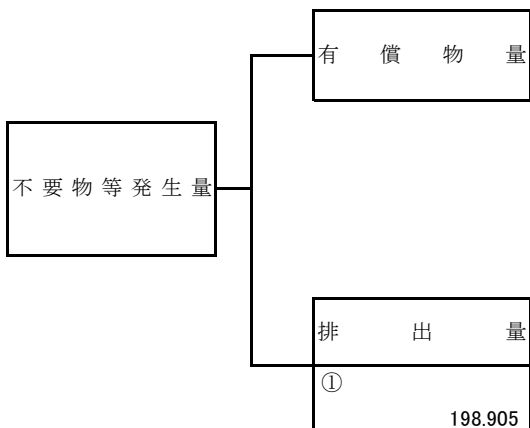
⑩のうち再生利用業者への処理委託量
⑫ 0.000

⑩のうち熱回収認定業者への処理委託量
⑬ 0.000

⑩のうち熱回収認定業者以外の熱回収を行う業者への処理委託量
⑭ 0.000

計画の実施状況

(産業廃棄物の種類： 廃プラスチック類)



自ら直接再生利用した量 ② 0.000

自ら直接埋立処分又は海洋投入処分した量 ③ 0.000

自ら中間処理した後再生利用した量 ⑧ 0.000

項目	実績値
①排出量	198.905
②+⑧自ら再生利用を行った量	0.000
⑤自ら熱回収を行った量	0.000
⑦自ら中間処理により減量した量	0.000
③+⑨自ら埋立処分又は海洋投入処分を行った量	0.000
⑩全処理委託量	198.905
⑪優良認定処理業者への処理委託量	171.850
⑫再生利用業者への処理委託量	198.905
⑬熱回収認定業者への処理委託量	0.000
⑭熱回収認定業者以外の熱回収を行う業者への処理委託量	0.000

自ら中間処理した量 ④ 0.000

④のうち熱回収を行った量 ⑤ 0.000

自ら中間処理した後の残さ量 ⑥ 0.000

自ら中間処理により減量した量 ⑦ 0.000

自ら中間処理した後自ら埋立処分又は海洋投入処分した量 ⑨ 0.000

直接及び自ら中間処理した後の処理委託量 ⑩ 198.905

⑩のうち優良認定処理業者への処理委託量 ⑪ 171.850

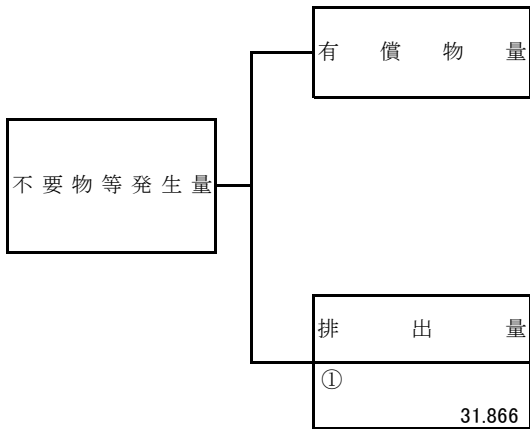
⑩のうち再生利用業者への処理委託量 ⑫ 198.905

⑩のうち熱回収認定業者への処理委託量 ⑬ 0.000

⑩のうち熱回収認定業者以外の熱回収を行う業者への処理委託量 ⑭ 0.000

計画の実施状況

(産業廃棄物の種類： 金属くず)



自ら直接再生利用した量 ② 0.000

自ら直接埋立処分又は海洋投入処分した量 ③ 0.000

自ら中間処理した後再生利用した量 ⑧ 0.000

項目	実績値
①排出量	31.866
②+⑧自ら再生利用を行った量	0.000
⑤自ら熱回収を行った量	0.000
⑦自ら中間処理により減量した量	0.000
③+⑨自ら埋立処分又は海洋投入処分を行った量	0.000
⑩全処理委託量	31.866
⑪優良認定処理業者への処理委託量	30.736
⑫再生利用業者への処理委託量	16.045
⑬熱回収認定業者への処理委託量	0.000
⑭熱回収認定業者以外の熱回収を行う業者への処理委託量	0.000

自ら中間処理した量 ④ 0.000

④のうち熱回収を行った量 ⑤ 0.000

自ら中間処理した後の残さ量 ⑥ 0.000

自ら中間処理により減量した量 ⑦ 0.000

自ら中間処理した後自ら埋立処分又は海洋投入処分した量 ⑨ 0.000

直接及び自ら中間処理した後の処理委託量 ⑩ 31.866

⑩のうち優良認定処理業者への処理委託量 ⑪ 30.736

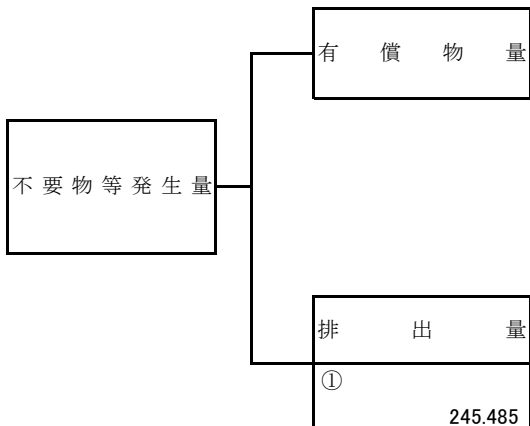
⑩のうち再生利用業者への処理委託量 ⑫ 16.045

⑩のうち熱回収認定業者への処理委託量 ⑬ 0.000

⑩のうち熱回収認定業者以外の熱回収を行う業者への処理委託量 ⑭ 0.000

計画の実施状況

(産業廃棄物の種類： 混合 (安定型))



自ら直接再生利用した量 ② 0.000

自ら直接埋立処分又は海洋投入処分した量 ③ 0.000

自ら中間処理した後再生利用した量 ⑧

項目	実績値
①排出量	245.485
②+⑧自ら再生利用を行った量	0.000
⑤自ら熱回収を行った量	0.000
⑦自ら中間処理により減量した量	0.000
③+⑨自ら埋立処分又は海洋投入処分を行った量	0.000
⑩全処理委託量	245.485
⑪優良認定処理業者への処理委託量	183.742
⑫再生利用業者への処理委託量	109.096
⑬熱回収認定業者への処理委託量	0.000
⑭熱回収認定業者以外の熱回収を行う業者への処理委託量	0.000

自ら中間処理した量 ④ 0.000

④のうち熱回収を行った量 ⑤ 0.000

自ら中間処理した後の残さ量 ⑥ 0.000

自ら中間処理により減量した量 ⑦ 0.000

自ら中間処理した後自ら埋立処分又は海洋投入処分した量 ⑨ 0.000

直接及び自ら中間処理した後の処理委託量 ⑩ 245.485

⑩のうち優良認定処理業者への処理委託量 ⑪ 183.742

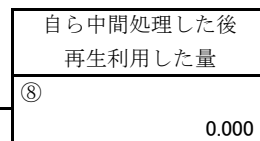
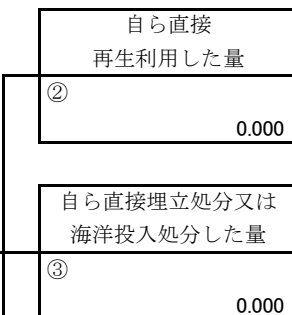
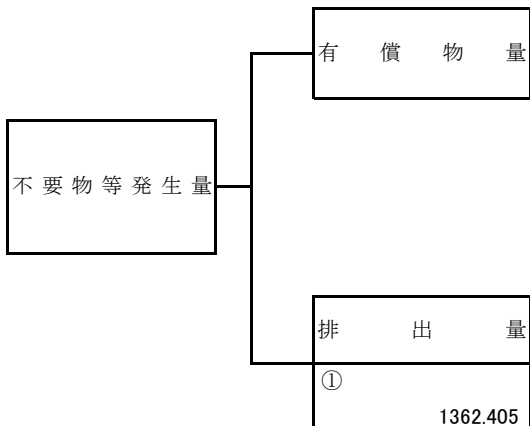
⑩のうち再生利用業者への処理委託量 ⑫ 109.096

⑩のうち熱回収認定業者への処理委託量 ⑬ 0.000

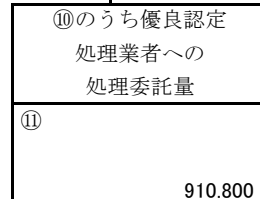
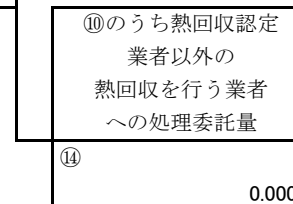
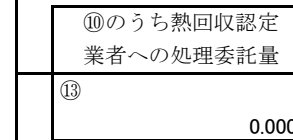
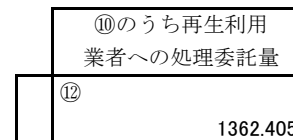
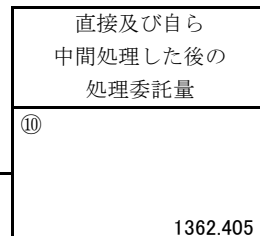
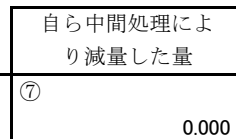
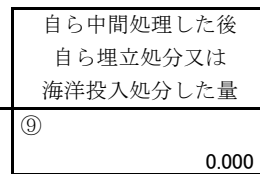
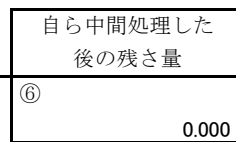
⑩のうち熱回収認定業者以外の熱回収を行う業者への処理委託量 ⑭ 0.000

計画の実施状況

(産業廃棄物の種類： 汚泥)



項目	実績値
①排出量	1362.405
②+⑧自ら再生利用を行った量	0.000
⑤自ら熱回収を行った量	0.000
⑦自ら中間処理により減量した量	0.000
③+⑨自ら埋立処分又は海洋投入処分を行った量	0.000
⑩全処理委託量	1362.405
⑪優良認定処理業者への処理委託量	910.800
⑫再生利用業者への処理委託量	1362.405
⑬熱回収認定業者への処理委託量	0.000
⑭熱回収認定業者以外の熱回収を行う業者への処理委託量	0.000



計画の実施状況

(産業廃棄物の種類： 紙くず)

不要物等発生量

有償物量

排出量

項目	実績値
①排出量	15.625
②+⑧自ら再生利用を行った量	0.000
⑤自ら熱回収を行った量	0.000
⑦自ら中間処理により減量した量	0.000
③+⑨自ら埋立処分又は海洋投入処分を行った量	0.000
⑩全処理委託量	15.625
⑪優良認定処理業者への処理委託量	13.875
⑫再生利用業者への処理委託量	15.525
⑬熱回収認定業者への処理委託量	0.000
⑭熱回収認定業者以外の熱回収を行う業者への処理委託量	0.000

自ら直接再生利用した量
② 0.000

自ら直接埋立処分又は海洋投入処分した量
③ 0.000

自ら中間処理した量
④ 0.000

④のうち熱回収を行った量
⑤ 0.000

自ら中間処理した後の残さ量
⑥ 0.000

自ら中間処理により減量した量
⑦ 0.000

自ら中間処理した後再生利用した量
⑧ 0.000

自ら中間処理した後自ら埋立処分又は海洋投入処分した量
⑨ 0.000

直接及び自ら中間処理した後の処理委託量
⑩ 15.625

⑩のうち優良認定処理業者への処理委託量
⑪ 13.875

⑩のうち再生利用業者への処理委託量
⑫ 15.525

⑩のうち熱回収認定業者への処理委託量
⑬ 0.000

⑩のうち熱回収認定業者以外の熱回収を行う業者への処理委託量
⑭ 0.000

計画の実施状況

(産業廃棄物の種類： 木くず)

不要物等発生量

有償物量

排出量

①
1785.909

自ら直接
再生利用した量
②
0.000

自ら直接埋立処分又は
海洋投入処分した量
③
0.000

自ら中間処理した後
再生利用した量
⑧
0.000

項目	実績値
①排出量	1785.909
②+⑧自ら再生利用を行った量	0.000
⑤自ら熱回収を行った量	0.000
⑦自ら中間処理により減量した量	0.000
③+⑨自ら埋立処分又は海洋投入処分を行った量	0.000
⑩全処理委託量	1785.909
⑪優良認定処理業者への処理委託量	177.215
⑫再生利用業者への処理委託量	1781.509
⑬熱回収認定業者への処理委託量	0.000
⑭熱回収認定業者以外の熱回収を行う業者への処理委託量	0.000

自ら中間処理した量
④
0.000

④のうち熱回収を行った量
⑤
0.000

自ら中間処理した後の残さ量
⑥
0.000

自ら中間処理により減量した量
⑦
0.000

自ら中間処理した後自ら埋立処分又は海洋投入処分した量
⑨
0.000

直接及び自ら中間処理した後の処理委託量
⑩
1785.909

⑩のうち優良認定処理業者への処理委託量
⑪
177.215

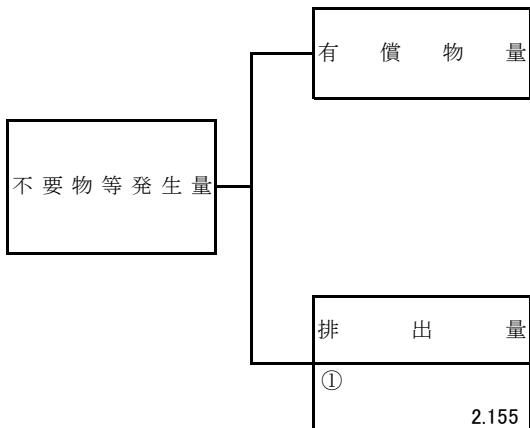
⑩のうち再生利用業者への処理委託量
⑫
1781.509

⑩のうち熱回収認定業者への処理委託量
⑬
0.000

⑩のうち熱回収認定業者以外の熱回収を行う業者への処理委託量
⑭
0.000

計画の実施状況

(産業廃棄物の種類： 繊維くず)



自ら直接再生利用した量 ② 0.000

自ら直接埋立処分又は海洋投入処分した量 ③ 0.000

自ら中間処理した後再生利用した量 ⑧ 0.000

項目	実績値
①排出量	2.155
②+⑧自ら再生利用を行った量	0.000
⑤自ら熱回収を行った量	0.000
⑦自ら中間処理により減量した量	0.000
③+⑨自ら埋立処分又は海洋投入処分を行った量	0.000
⑩全処理委託量	2.155
⑪優良認定処理業者への処理委託量	2.155
⑫再生利用業者への処理委託量	0.000
⑬熱回収認定業者への処理委託量	0.000
⑭熱回収認定業者以外の熱回収を行う業者への処理委託量	0.000

自ら中間処理した量 ④ 0.000

④のうち熱回収を行った量 ⑤ 0.000

自ら中間処理した後の残さ量 ⑥ 0.000

自ら中間処理により減量した量 ⑦ 0.000

自ら中間処理した後自ら埋立処分又は海洋投入処分した量 ⑨ 0.000

直接及び自ら中間処理した後の処理委託量 ⑩ 2.155

⑩のうち優良認定処理業者への処理委託量 ⑪ 2.155

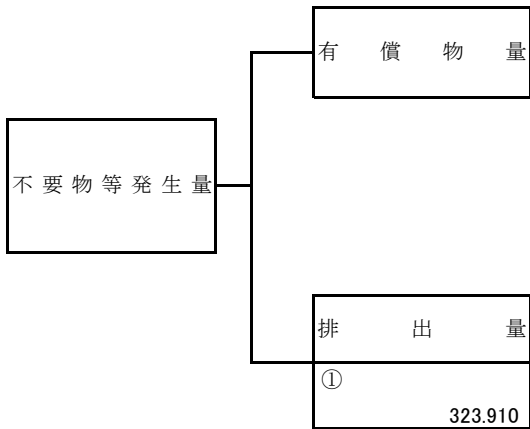
⑩のうち再生利用業者への処理委託量 ⑫ 0.000

⑩のうち熱回収認定業者への処理委託量 ⑬ 0.000

⑩のうち熱回収認定業者以外の熱回収を行う業者への処理委託量 ⑭ 0.000

計画の実施状況

(産業廃棄物の種類： 廃石膏ボード)



自ら直接再生利用した量 ② 0.000

自ら直接埋立処分又は海洋投入処分した量 ③ 0.000

自ら中間処理した後再生利用した量 ⑧ 0.000

項目	実績値
①排出量	323.910
②+⑧自ら再生利用を行った量	0.000
⑤自ら熱回収を行った量	0.000
⑦自ら中間処理により減量した量	0.000
③+⑨自ら埋立処分又は海洋投入処分を行った量	0.000
⑩全処理委託量	323.910
⑪優良認定処理業者への処理委託量	311.200
⑫再生利用業者への処理委託量	281.300
⑬熱回収認定業者への処理委託量	0.000
⑭熱回収認定業者以外の熱回収を行う業者への処理委託量	0.000

自ら中間処理した量 ④ 0.000

④のうち熱回収を行った量 ⑤ 0.000

自ら中間処理した後の残さ量 ⑥ 0.000

自ら中間処理により減量した量 ⑦ 0.000

自ら中間処理した後自ら埋立処分又は海洋投入処分した量 ⑨ 0.000

直接及び自ら中間処理した後の処理委託量 ⑩ 323.910

⑩のうち優良認定処理業者への処理委託量 ⑪ 311.200

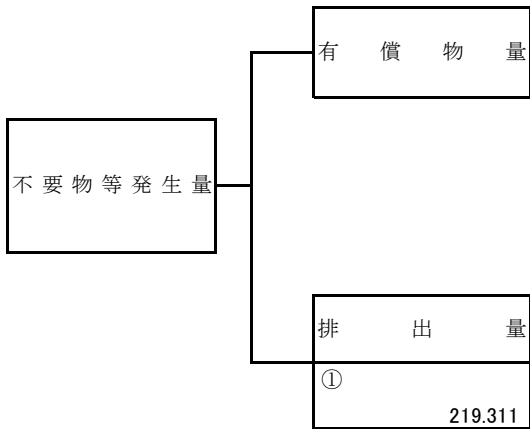
⑩のうち再生利用業者への処理委託量 ⑫ 281.300

⑩のうち熱回収認定業者への処理委託量 ⑬ 0.000

⑩のうち熱回収認定業者以外の熱回収を行う業者への処理委託量 ⑭ 0.000

計画の実施状況

(産業廃棄物の種類： 混合 (管理型))



自ら直接再生利用した量 ② 0.000

自ら直接埋立処分又は海洋投入処分した量 ③ 0.000

自ら中間処理した後再生利用した量 ⑧ 0.000

項目	実績値
①排出量	219.311
②+⑧自ら再生利用を行った量	0.000
⑤自ら熱回収を行った量	0.000
⑦自ら中間処理により減量した量	0.000
③+⑨自ら埋立処分又は海洋投入処分を行った量	0.000
⑩全処理委託量	219.311
⑪優良認定処理業者への処理委託量	205.160
⑫再生利用業者への処理委託量	16.236
⑬熱回収認定業者への処理委託量	0.000
⑭熱回収認定業者以外の熱回収を行う業者への処理委託量	0.000

自ら中間処理した量 ④ 0.000

④のうち熱回収を行った量 ⑤ 0.000

自ら中間処理した後の残さ量 ⑥ 0.000

自ら中間処理により減量した量 ⑦ 0.000

自ら中間処理した後自ら埋立処分又は海洋投入処分した量 ⑨ 0.000

直接及び自ら中間処理した後の処理委託量 ⑩ 219.311

⑩のうち優良認定処理業者への処理委託量 ⑪ 205.160

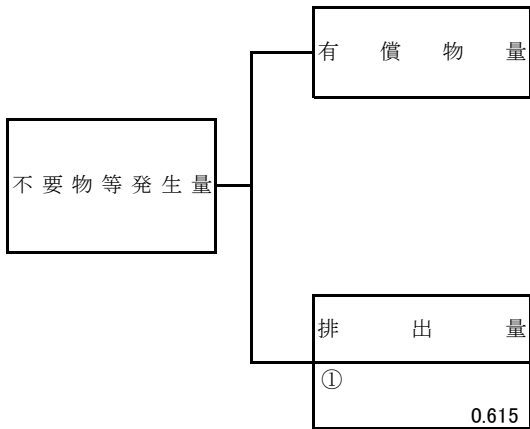
⑩のうち再生利用業者への処理委託量 ⑫ 16.236

⑩のうち熱回収認定業者への処理委託量 ⑬ 0.000

⑩のうち熱回収認定業者以外の熱回収を行う業者への処理委託量 ⑭ 0.000

計画の実施状況

(産業廃棄物の種類： 廃蛍光灯)



自ら直接再生利用した量 ② 0.000

自ら直接埋立処分又は海洋投入処分した量 ③ 0.000

自ら中間処理した後再生利用した量 ⑧ 0.000

項目	実績値
①排出量	0.615
②+⑧自ら再生利用を行った量	0.000
⑤自ら熱回収を行った量	0.000
⑦自ら中間処理により減量した量	0.000
③+⑨自ら埋立処分又は海洋投入処分を行った量	0.000
⑩全処理委託量	0.615
⑪優良認定処理業者への処理委託量	0.615
⑫再生利用業者への処理委託量	0.615
⑬熱回収認定業者への処理委託量	0.000
⑭熱回収認定業者以外の熱回収を行う業者への処理委託量	0.000

自ら中間処理した量 ④ 0.000

④のうち熱回収を行った量 ⑤ 0.000

自ら中間処理した後の残さ量 ⑥ 0.000

自ら中間処理により減量した量 ⑦ 0.000

自ら中間処理した後自ら埋立処分又は海洋投入処分した量 ⑨ 0.000

直接及び自ら中間処理した後の処理委託量 ⑩ 0.615

⑩のうち優良認定処理業者への処理委託量 ⑪ 0.615

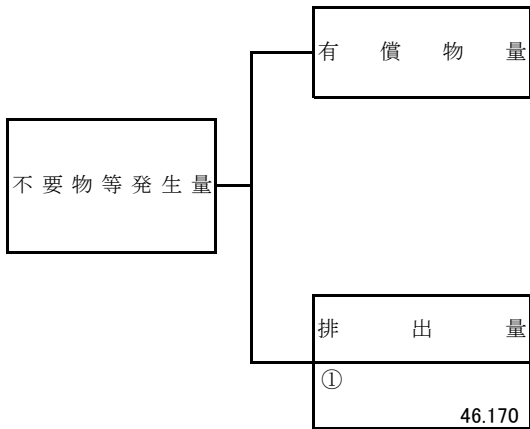
⑩のうち再生利用業者への処理委託量 ⑫ 0.615

⑩のうち熱回収認定業者への処理委託量 ⑬ 0.000

⑩のうち熱回収認定業者以外の熱回収を行う業者への処理委託量 ⑭ 0.000

計画の実施状況

(産業廃棄物の種類： 石綿含有廃棄物)



自ら直接再生利用した量 ② 0.000

自ら直接埋立処分又は海洋投入処分した量 ③ 0.000

自ら中間処理した後再生利用した量 ⑧ 0.000

項目	実績値
①排出量	46.170
②+⑧自ら再生利用を行った量	0.000
⑤自ら熱回収を行った量	0.000
⑦自ら中間処理により減量した量	0.000
③+⑨自ら埋立処分又は海洋投入処分を行った量	0.000
⑩全処理委託量	46.170
⑪優良認定処理業者への処理委託量	46.170
⑫再生利用業者への処理委託量	0.000
⑬熱回収認定業者への処理委託量	0.000
⑭熱回収認定業者以外の熱回収を行う業者への処理委託量	0.000

自ら中間処理した量 ④ 0.000

④のうち熱回収を行った量 ⑤ 0.000

自ら中間処理した後の残さ量 ⑥ 0.000

自ら中間処理により減量した量 ⑦ 0.000

自ら中間処理した後自ら埋立処分又は海洋投入処分した量 ⑨ 0.000

直接及び自ら中間処理した後の処理委託量 ⑩ 46.170

⑩のうち優良認定処理業者への処理委託量 ⑪ 46.170

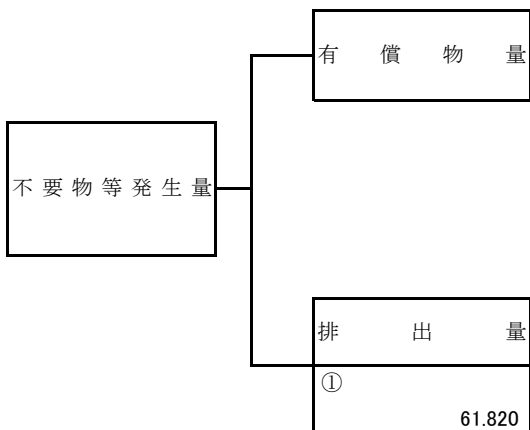
⑩のうち再生利用業者への処理委託量 ⑫ 0.000

⑩のうち熱回収認定業者への処理委託量 ⑬ 0.000

⑩のうち熱回収認定業者以外の熱回収を行う業者への処理委託量 ⑭ 0.000

計画の実施状況

(産業廃棄物の種類： がれき類(石綿含有廃棄物))



自ら直接再生利用した量 ② 0.000

自ら直接埋立処分又は海洋投入処分した量 ③ 0.000

自ら中間処理した後再生利用した量 ⑧ 0.000

項目	実績値
①排出量	61.820
②+⑧自ら再生利用を行った量	0.000
⑤自ら熱回収を行った量	0.000
⑦自ら中間処理により減量した量	0.000
③+⑨自ら埋立処分又は海洋投入処分を行った量	0.000
⑩全処理委託量	61.820
⑪優良認定処理業者への処理委託量	61.820
⑫再生利用業者への処理委託量	0.000
⑬熱回収認定業者への処理委託量	0.000
⑭熱回収認定業者以外の熱回収を行う業者への処理委託量	0.000

自ら中間処理した量 ④ 0.000

④のうち熱回収を行った量 ⑤ 0.000

自ら中間処理した後の残さ量 ⑥ 0.000

自ら中間処理により減量した量 ⑦ 0.000

自ら中間処理した後自ら埋立処分又は海洋投入処分した量 ⑨ 0.000

直接及び自ら中間処理した後の処理委託量 ⑩ 61.820

⑩のうち優良認定処理業者への処理委託量 ⑪ 61.820

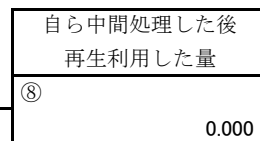
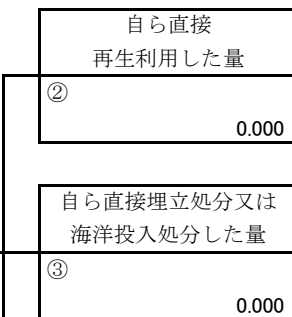
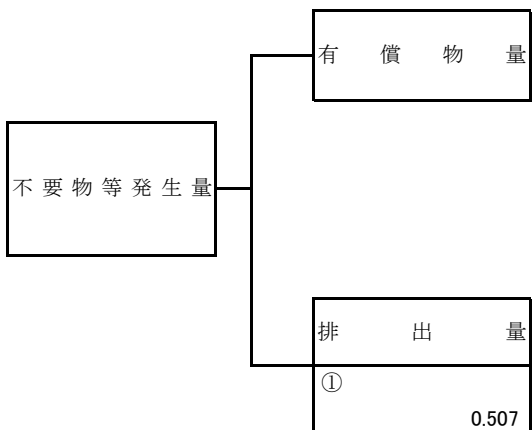
⑩のうち再生利用業者への処理委託量 ⑫ 0.000

⑩のうち熱回収認定業者への処理委託量 ⑬ 0.000

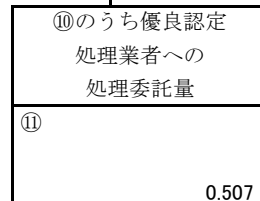
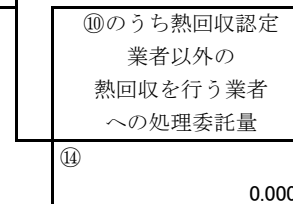
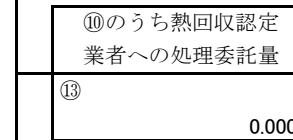
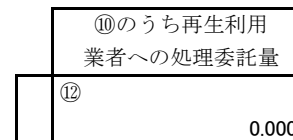
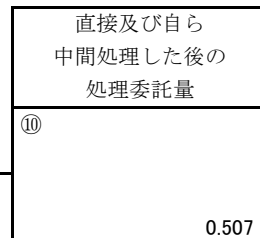
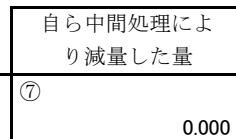
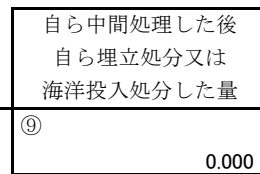
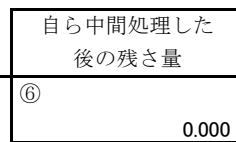
⑩のうち熱回収認定業者以外の熱回収を行う業者への処理委託量 ⑭ 0.000

計画の実施状況

(産業廃棄物の種類： 廃油)

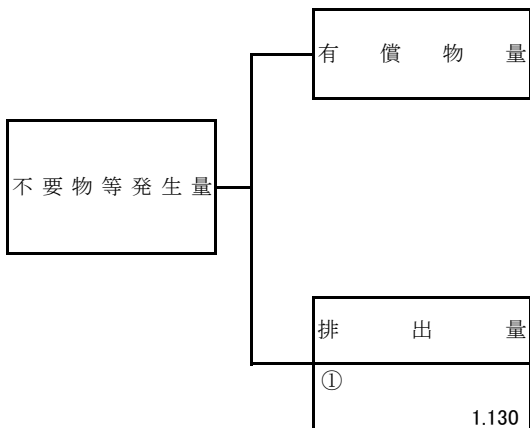


項目	実績値
①排出量	0.507
②+⑧自ら再生利用を行った量	0.000
⑤自ら熱回収を行った量	0.000
⑦自ら中間処理により減量した量	0.000
③+⑨自ら埋立処分又は海洋投入処分を行った量	0.000
⑩全処理委託量	0.507
⑪優良認定処理業者への処理委託量	0.507
⑫再生利用業者への処理委託量	0.000
⑬熱回収認定業者への処理委託量	0.000
⑭熱回収認定業者以外の熱回収を行う業者への処理委託量	0.000



計画の実施状況

(産業廃棄物の種類： 廃アルカリ)



自ら直接再生利用した量 ② 0.000

自ら直接埋立処分又は海洋投入処分した量 ③ 0.000

自ら中間処理した後再生利用した量 ⑧

項目	実績値
①排出量	1.130
②+⑧自ら再生利用を行った量	0.000
⑤自ら熱回収を行った量	0.000
⑦自ら中間処理により減量した量	0.000
③+⑨自ら埋立処分又は海洋投入処分を行った量	0.000
⑩全処理委託量	1.130
⑪優良認定処理業者への処理委託量	1.130
⑫再生利用業者への処理委託量	0.000
⑬熱回収認定業者への処理委託量	0.000
⑭熱回収認定業者以外の熱回収を行う業者への処理委託量	0.000

自ら中間処理した量 ④ 0.000

④のうち熱回収を行った量 ⑤ 0.000

自ら中間処理した後の残さ量 ⑥ 0.000

自ら中間処理により減量した量 ⑦ 0.000

自ら中間処理した後自ら埋立処分又は海洋投入処分した量 ⑨ 0.000

直接及び自ら中間処理した後の処理委託量 ⑩ 1.130

⑩のうち優良認定処理業者への処理委託量 ⑪ 1.130

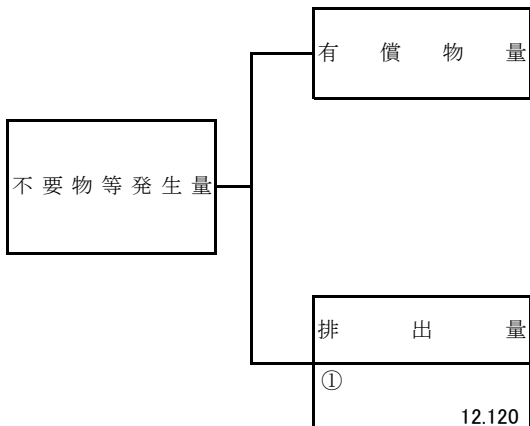
⑩のうち再生利用業者への処理委託量 ⑫ 0.000

⑩のうち熱回収認定業者への処理委託量 ⑬

⑩のうち熱回収認定業者以外の熱回収を行う業者への処理委託量 ⑭

計画の実施状況

(産業廃棄物の種類： 廃石綿)



自ら直接再生利用した量 ② 0.000

自ら直接埋立処分又は海洋投入処分した量 ③ 0.000

自ら中間処理した後再生利用した量 ⑧ 0.000

項目	実績値
①排出量	12.120
②+⑧自ら再生利用を行った量	0.000
⑤自ら熱回収を行った量	0.000
⑦自ら中間処理により減量した量	0.000
③+⑨自ら埋立処分又は海洋投入処分を行った量	0.000
⑩全処理委託量	12.120
⑪優良認定処理業者への処理委託量	12.120
⑫再生利用業者への処理委託量	0.000
⑬熱回収認定業者への処理委託量	0.000
⑭熱回収認定業者以外の熱回収を行う業者への処理委託量	0.000

自ら中間処理した量 ④ 0.000

④のうち熱回収を行った量 ⑤ 0.000

自ら中間処理した後の残さ量 ⑥ 0.000

自ら中間処理により減量した量 ⑦ 0.000

自ら中間処理した後自ら埋立処分又は海洋投入処分した量 ⑨ 0.000

直接及び自ら中間処理した後の処理委託量 ⑩ 12.120

⑩のうち優良認定処理業者への処理委託量 ⑪ 12.120

⑩のうち再生利用業者への処理委託量 ⑫ 0.000

⑩のうち熱回収認定業者への処理委託量 ⑬

⑩のうち熱回収認定業者以外の熱回収を行う業者への処理委託量 ⑭

備考

- 1 翌年度の6月30日までに提出すること。
- 2 「事業の種類」の欄には、日本標準産業分類の区分を記入すること。
- 3 「産業廃棄物処理計画における目標値」の欄には、項目ごとに、産業廃棄物処理計画に記載した目標値を記入すること。
- 4 第2面には、前年度の産業廃棄物の処理に関して、①～⑭の欄のそれぞれに、(1)から(14)に掲げる量を記入すること。
 - (1) ①欄 当該事業場において生じた産業廃棄物の量
 - (2) ②欄 (1)の量のうち、中間処理をせず直接自ら再生利用した量
 - (3) ③欄 (1)の量のうち、中間処理をせず直接自ら埋立処分又は海洋投入処分した量
 - (4) ④欄 (1)の量のうち、自ら中間処理をした産業廃棄物の当該中間処理前の量
 - (5) ⑤欄 (4)の量のうち、熱回収を行った量
 - (6) ⑥欄 自ら中間処理をした後の量
 - (7) ⑦欄 (4)の量から(6)の量を差し引いた量
 - (8) ⑧欄 (6)の量のうち、自ら利用し、又は他人に売却した量
 - (9) ⑨欄 (6)の量のうち、自ら埋立処分及び海洋投入処分した量
 - (10) ⑩欄 中間処理及び最終処分を委託した量
 - (11) ⑪欄 (10)の量のうち、優良認定処理業者（廃棄物の処理及び清掃に関する法律施行令第6条の11第2号に該当する者）への処理委託量
 - (12) ⑫欄 (10)の量のうち、処理業者への再生利用委託量
 - (13) ⑬欄 (10)の量のうち、認定熱回収施設設置者（廃棄物の処理及び清掃に関する法律第15条の3の3第1項の認定を受けた者）である処理業者への焼却処理委託量
 - (14) ⑭欄 (10)の量のうち、認定熱回収施設設置者以外の熱回収を行っている処理業者への焼却処理委託量
- 5 第2面の左下の表には、項目ごとに、産業廃棄物処理計画に記載したそれぞれの実績値を記入すること。
- 6 産業廃棄物の種類が2以上あるときは、産業廃棄物の種類ごとに、第2面の例により産業廃棄物処理計画の実施状況を明らかにした書面を作成し、当該書面を添付すること。
- 7 ※欄は記入しないこと。