

(第1面)

産業廃棄物処理計画実施状況報告書

令和 5 年 6 月 20 日

佐賀県知事 殿

提出者

住 所 佐賀県杵島郡白石町大字馬洗字神辺1540-1

氏 名 ~~工場長 真次 幸人~~

株式会社デリカフレンズ 佐賀工場
工場長 真次 幸人

(法人にあつては、名称及び代表者の氏名)

電話番号 0952-84-6266

廃棄物の処理及び清掃に関する法律第12条第10項の規定に基づき、令和 4 年度の産業廃棄物処理計画の実施状況を報告します。

事業場の名称	株式会社 デリカフレンズ佐賀工場		
事業場の所在地	佐賀県杵島郡白石町大字馬洗字神辺1540-1		
事業の種類	09 食料品製造業		
産業廃棄物処理計画における計画期間	令和4年4月1日～令和5年3月31日		
産業廃棄物処理計画における目標値			
項目	目標値	項目	目標値
排出量	1558.390 t	全処理委託量	967.955 t
自ら再生利用を行う産業廃棄物の量	0.000 t	優良認定処理業者への処理委託量	641.780 t
自ら熱回収を行う産業廃棄物の量	0.000 t	再生利用業者への処理委託量	895.576 t
自ら中間処理により減量する産業廃棄物の量	590.436 t	認定熱回収業者への処理委託量	72.379 t
自ら埋立処分又は海洋投入処分を行う産業廃棄物の量	0.000 t	認定熱回収業者以外の熱回収を行う業者への処理委託量	0.000 t
※事務処理欄			

計画の実施状況

(産業廃棄物の種類： 汚泥)

不要物等発生量

有 償 物 量

排 出 量

①
960.430

自ら直接
再生利用した量
②

自ら直接埋立処分又は
海洋投入処分した量
③

自ら中間処理した後
再生利用した量
④

自ら中間処理した後
自ら埋立処分又は
海洋投入処分した量
⑤

項目	実績値
①排出量	960.430
②+③自ら再生利用を行った量	0.000
④自ら熱回収を行った量	0.000
⑦自ら中間処理により減量した量	660.300
③+⑥自ら埋立処分又は海洋投入処分を行った量	0.000
⑩全処理委託量	300.130
⑪優良認定処理業者への処理委託量	300.130
⑫再生利用業者への処理委託量	253.600
⑬熱回収認定業者への処理委託量	46.530
⑭熱回収認定業者以外の熱回収を行う業者への処理委託量	0.000

自ら中間処理した量
④
880.400

自ら中間処理した後の残さ量
⑤
220.100

④のうち熱回収を行った量
⑥

自ら中間処理により減量した量
⑦
660.300

直接及び自ら中間処理した後の処理委託量
⑩
300.130

⑩のうち優良認定処理業者への処理委託量
⑪
300.130

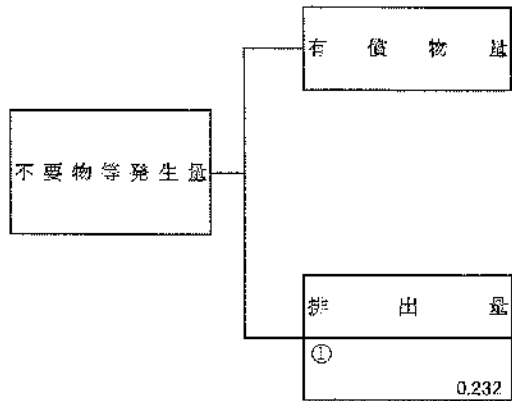
⑫のうち再生利用業者への処理委託量
⑫
253.600

⑫のうち熱回収認定業者への処理委託量
⑬
46.530

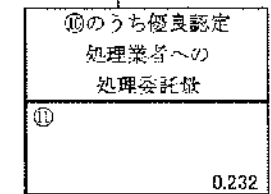
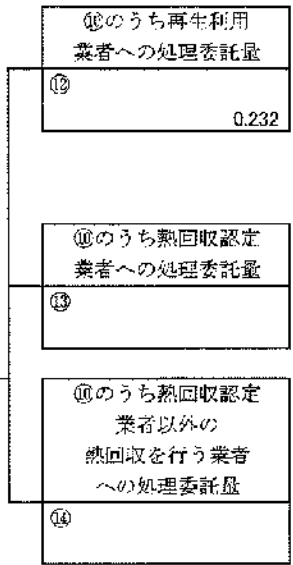
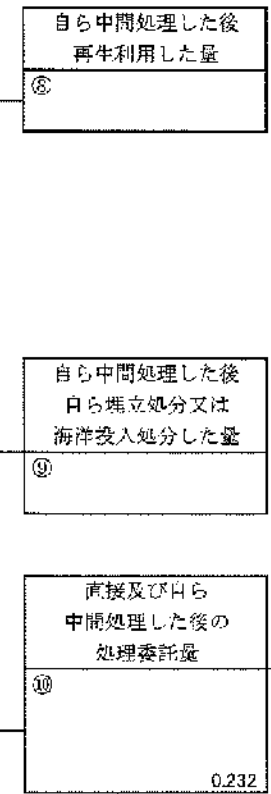
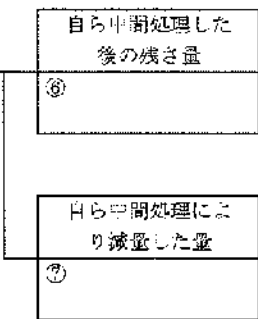
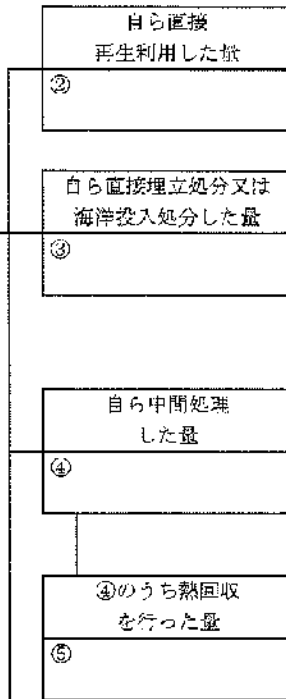
⑫のうち熱回収認定業者以外の熱回収を行う業者への処理委託量
⑭

計画の実施状況

(産業廃棄物の種類： 金属くず)

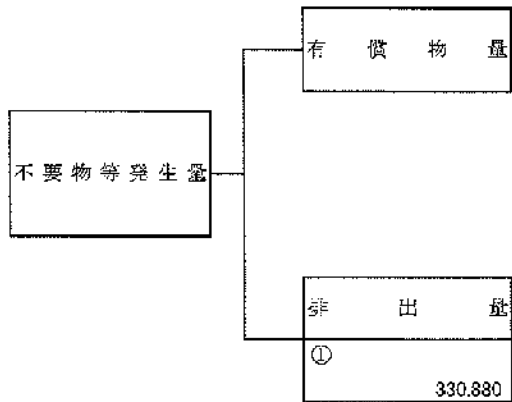


項目	実績値
①排出量	0.232
②+⑧自ら再生利用を行った量	0.000
⑤自ら熱回収を行った量	0.000
⑦自ら中間処理により減量した量	0.000
③+⑤自ら埋立処分又は海洋投入処分を行った量	0.000
⑩全処理委託量	0.232
⑪優良認定処理業者への処理委託量	0.232
⑫再生利用業者への処理委託量	0.232
⑬熱回収認定業者への処理委託量	0.000
⑭熱回収認定業者以外の熱回収を行う業者への処理委託量	0.000

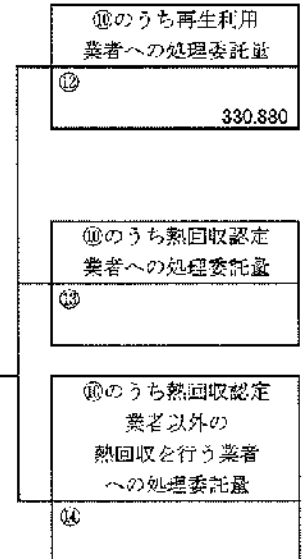
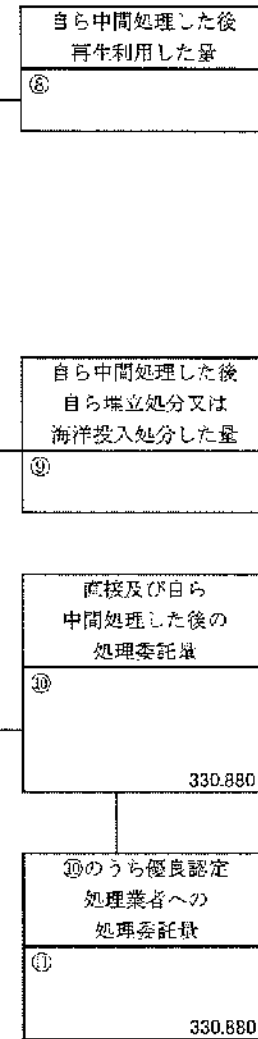

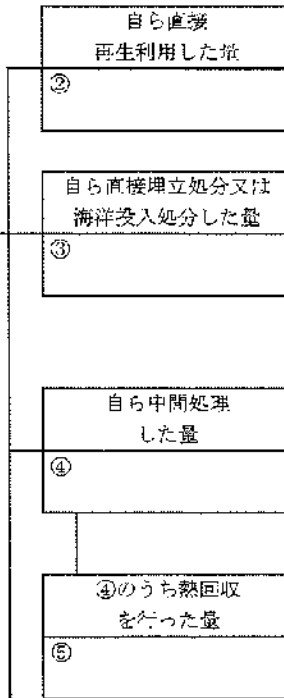


計画の実施状況

(産業廃棄物の種類： 廃プラスチック類)

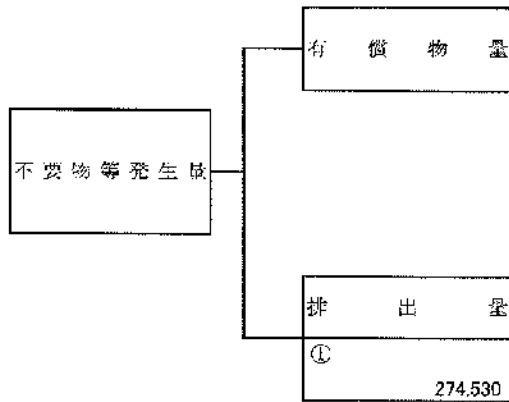


項目	実績値
①排出量	330.880
②+⑧自ら再生利用を行った量	0.000
⑤自ら熱回収を行った量	0.000
⑦自ら中間処理により減量した量	0.000
③+④自ら埋立処分又は海洋投入処分を行った量	0.000
⑩全処理委託量	330.880
⑪優良認定処理業者への処理委託量	330.800
⑫再生利用業者への処理委託量	330.800
⑬熱回収認定業者への処理委託量	0.000
⑭熱回収認定業者以外の熱回収を行う業者への処理委託量	0.000

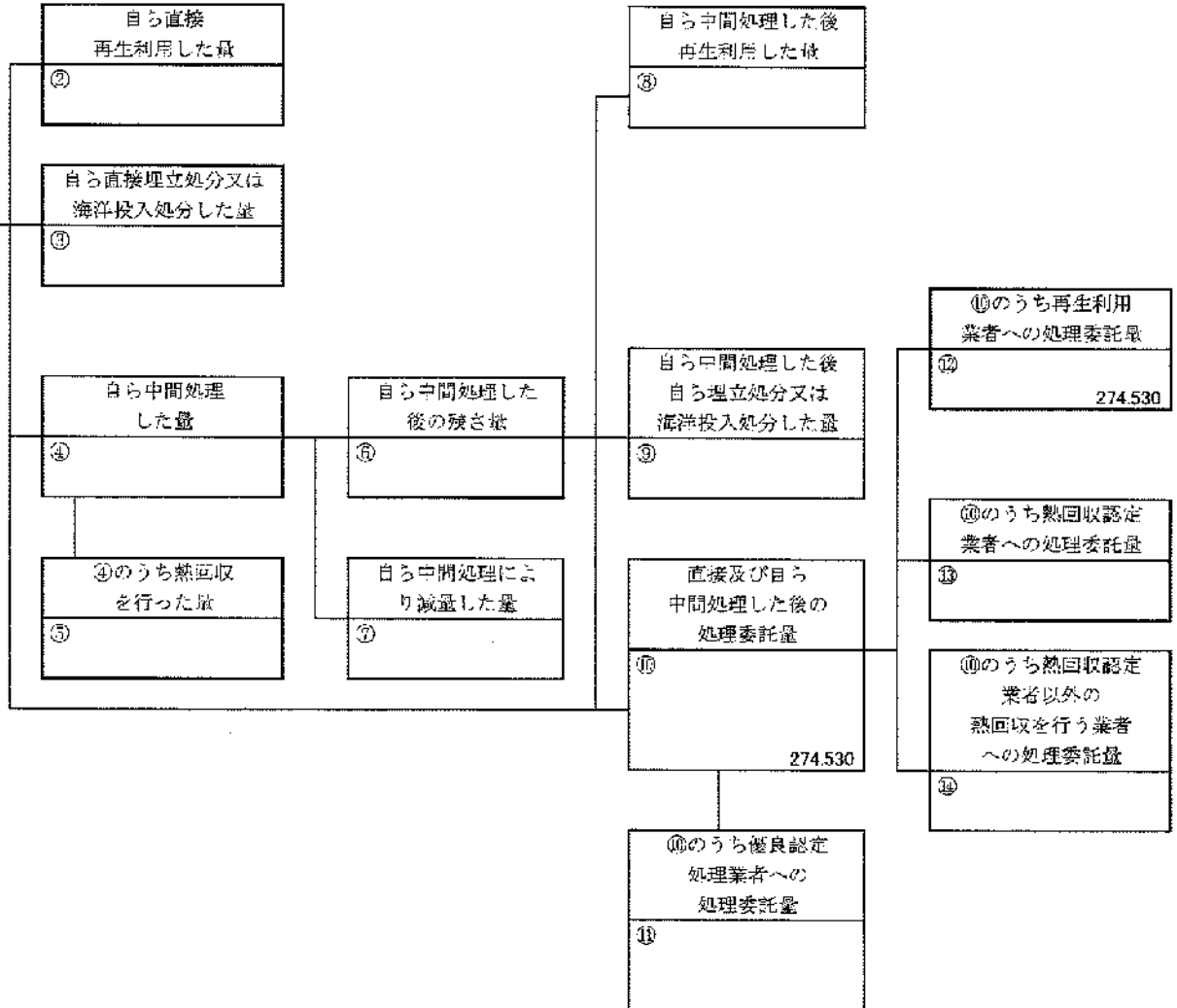


計画の実施状況

(産業廃棄物の種類： 動植物性残渣)

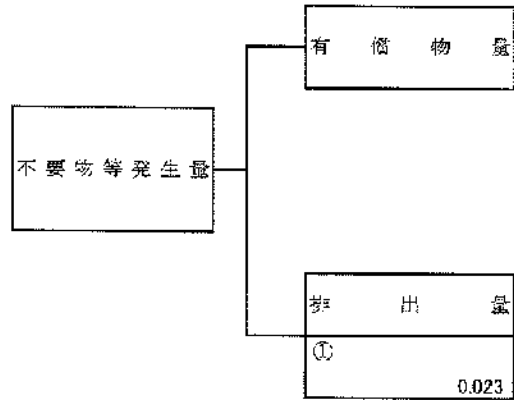


項目	実績値
①排出量	274.530
②+③自ら再生利用を行った量	0.000
⑤自ら熱回収を行った量	0.000
⑦自ら中間処理により減量した量	0.000
③+④自ら埋立処分又は海洋投入処分を行った量	0.000
⑩全処理委託量	274.530
⑪優良認定処理業者への処理委託量	0.000
⑫再生利用業者への処理委託量	274.530
⑬熱回収認定業者への処理委託量	0.000
⑭熱回収認定業者以外の熱回収を行う業者への処理委託量	0.000



計画の実施状況

(産業廃棄物の種類： ガラス・陶磁器くず)



項目	実績値
①排出量	0.023
②+⑧自ら再生利用を行った量	0.000
③自ら熱回収を行った量	0.000
④自ら中間処理により減量した量	0.000
③-④自ら埋立処分又は海洋投入処分を行った量	0.000
⑩全処理委託量	0.023
⑪優良認定処理業者への処理委託量	0.023
⑫再生利用業者への処理委託量	0.023
⑬熱回収認定業者への処理委託量	0.000
⑭熱回収認定業者以外の熱回収を行う業者への処理委託量	0.000

