

様式第二号の九(第八条の四の六関係)

(第1面)

産業廃棄物処理計画実施状況報告書

令和6年6月28日

佐賀県知事 殿

提出者

住所 佐賀県佐賀市久保田町大字久保田1番地

氏名 王子マテリア株式会社 佐賀工場

工場長 角屋 勘一郎

(法人にあつては、名称及び代表者の氏名)

電話番号 0952-68-3111

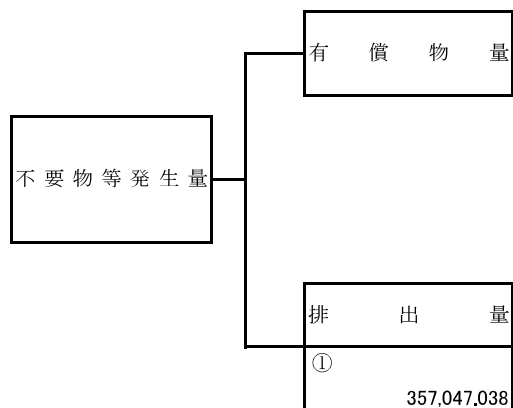
廃棄物の処理及び清掃に関する法律第12条第10項の規定に基づき、令和5年度の産業廃棄物処理計画の実施状況を報告します。

事業場の名称	王子マテリア株式会社 佐賀工場		
事業場の所在地	佐賀県佐賀市久保田町大字久保田1番地		
事業の種類	14 パルプ・紙・紙加工品製造業		
産業廃棄物処理計画における計画期間	令和5年4月1日～令和6年3月31日		
産業廃棄物処理計画における目標値			
項目	目標値	項目	目標値
排出量	382,385.594 t	全処理委託量	16,283.506 t
自ら再生利用を行う産業廃棄物の量	24.753 t	優良認定処理業者への処理委託量	4,689.668 t
自ら熱回収を行う産業廃棄物の量	330,997.997 t	再生利用業者への処理委託量	15,681.663 t
自ら中間処理により減量する産業廃棄物の量	366,677.335 t	認定熱回収業者への処理委託量	273.419 t
自ら埋立処分又は海洋投入処分を行う産業廃棄物の量	0.000 t	認定熱回収業者以外の熱回収を行う業者への処理委託量	0.449 t
※事務処理欄			

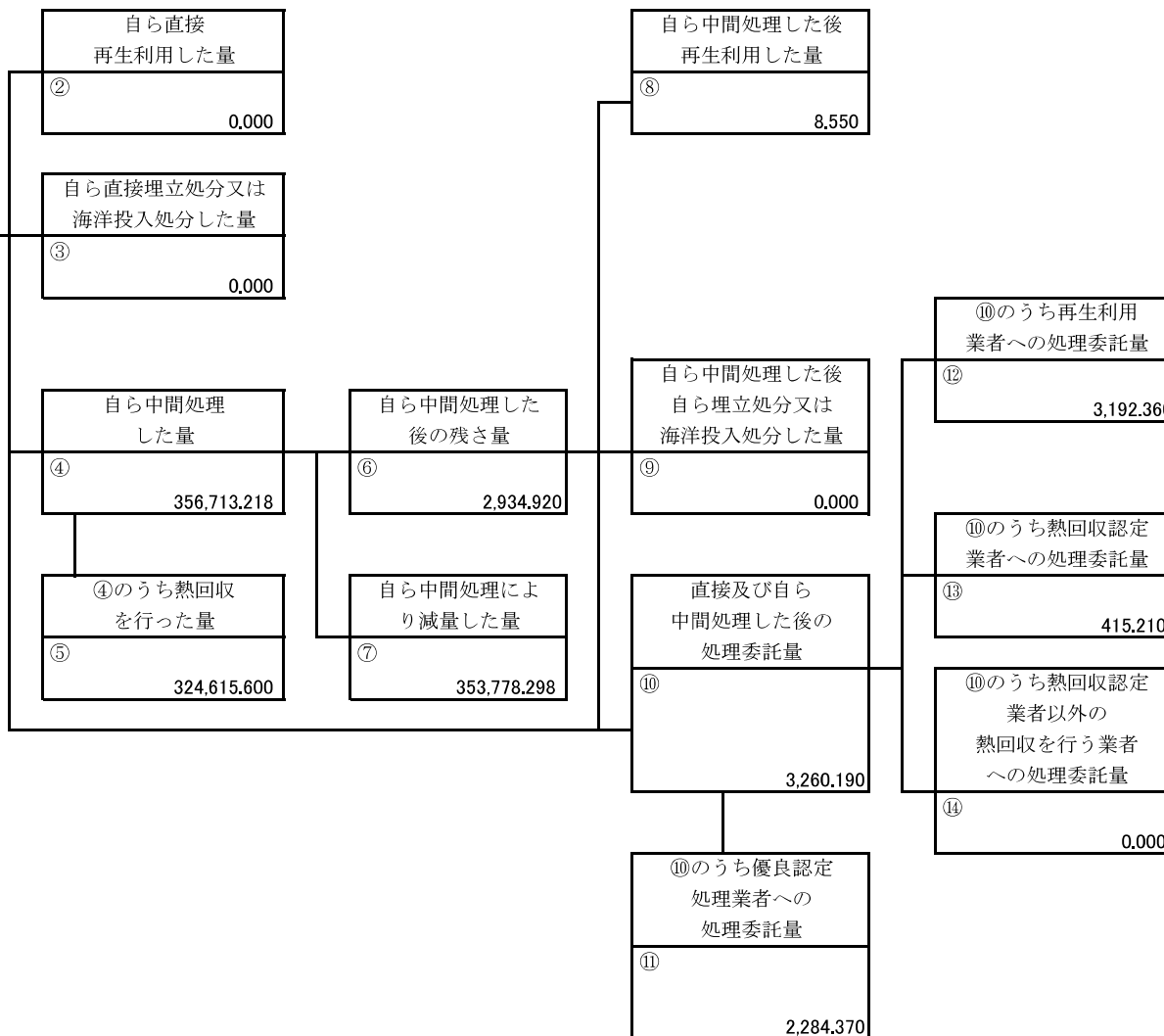
(日本産業規格 A列4番)

計画の実施状況

(産業廃棄物の種類 : 汚泥)

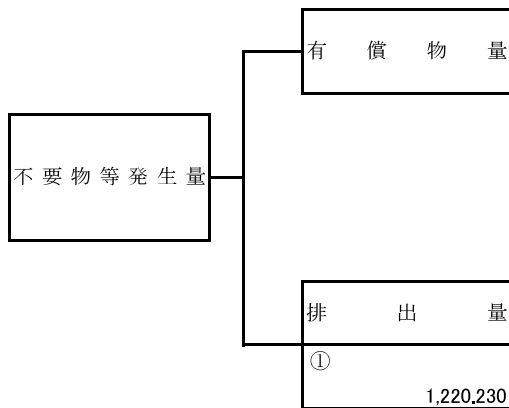


項目	実績値
①排出量	357,047.038
②+⑧自ら再生利用を行った量	8.550
⑤自ら熱回収を行った量	324,615.600
⑦自ら中間処理により減量した量	353,778.298
③+⑨自ら埋立処分又は海洋投入処分を行った量	0.000
⑩全処理委託量	3,260.190
⑪優良認定処理業者への処理委託量	2,284.370
⑫再生利用業者への処理委託量	3,192.360
⑬熱回収認定業者への処理委託量	415.210
⑭熱回収認定業者以外の熱回収を行う業者への処理委託量	0.000

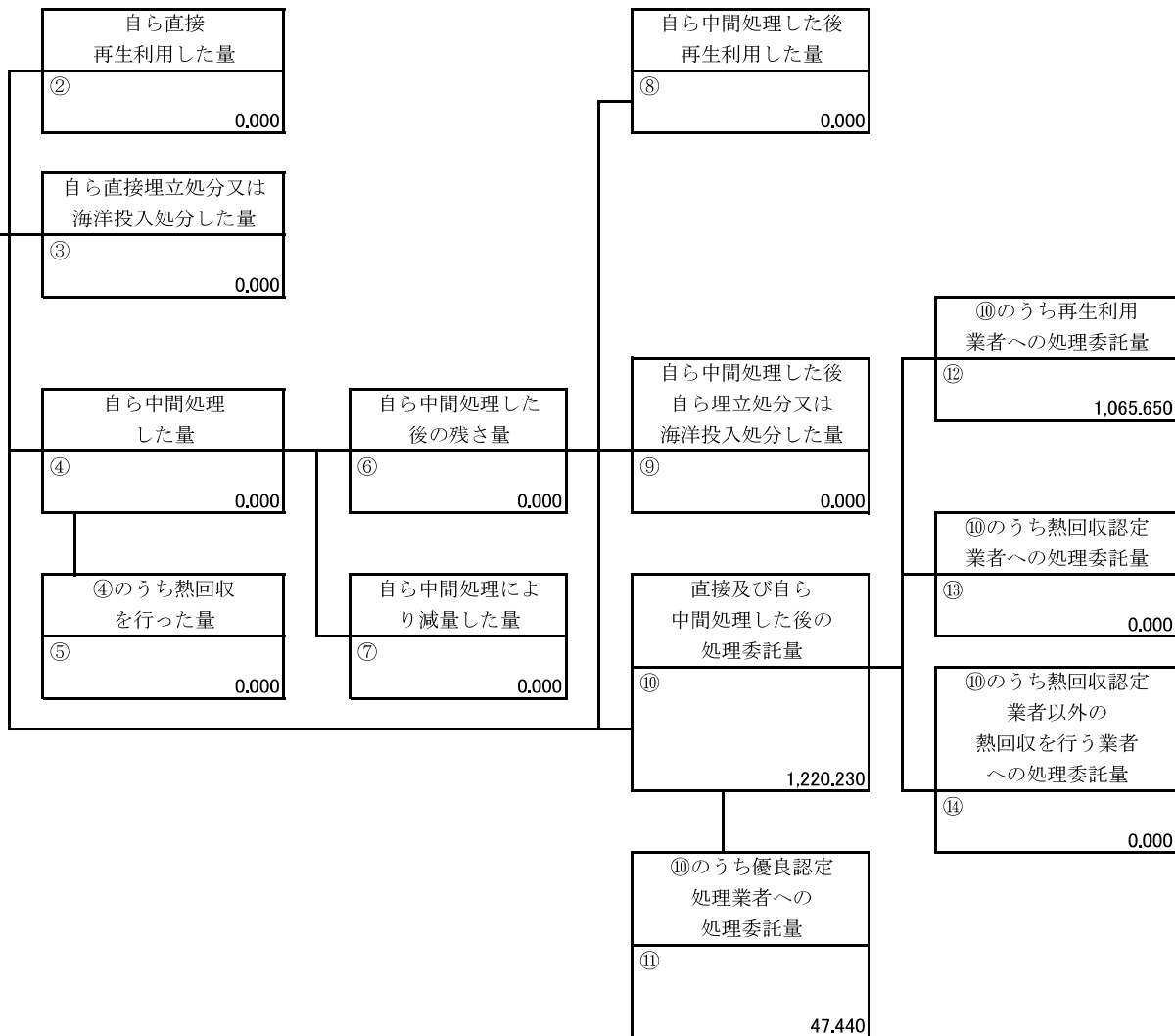


計画の実施状況

(産業廃棄物の種類 : 燃え殻)

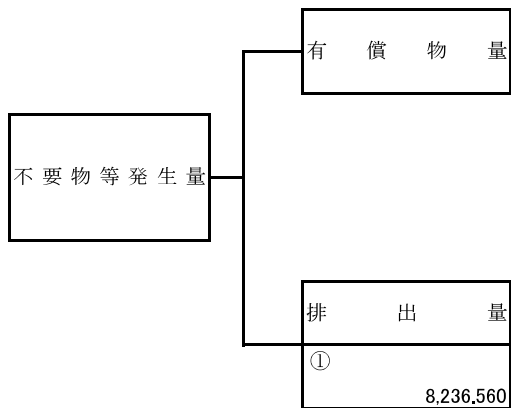


項目	実績値
①排出量	1,220.230
②+⑧自ら再生利用を行った量	0.000
⑤自ら熱回収を行った量	0.000
⑦自ら中間処理により減量した量	0.000
③+⑨自ら埋立処分又は海洋投入処分を行った量	0.000
⑩全処理委託量	1,220.230
⑪優良認定処理業者への処理委託量	47.440
⑫再生利用業者への処理委託量	1,065.650
⑬熱回収認定業者への処理委託量	0.000
⑭熱回収認定業者以外の熱回収を行う業者への処理委託量	0.000

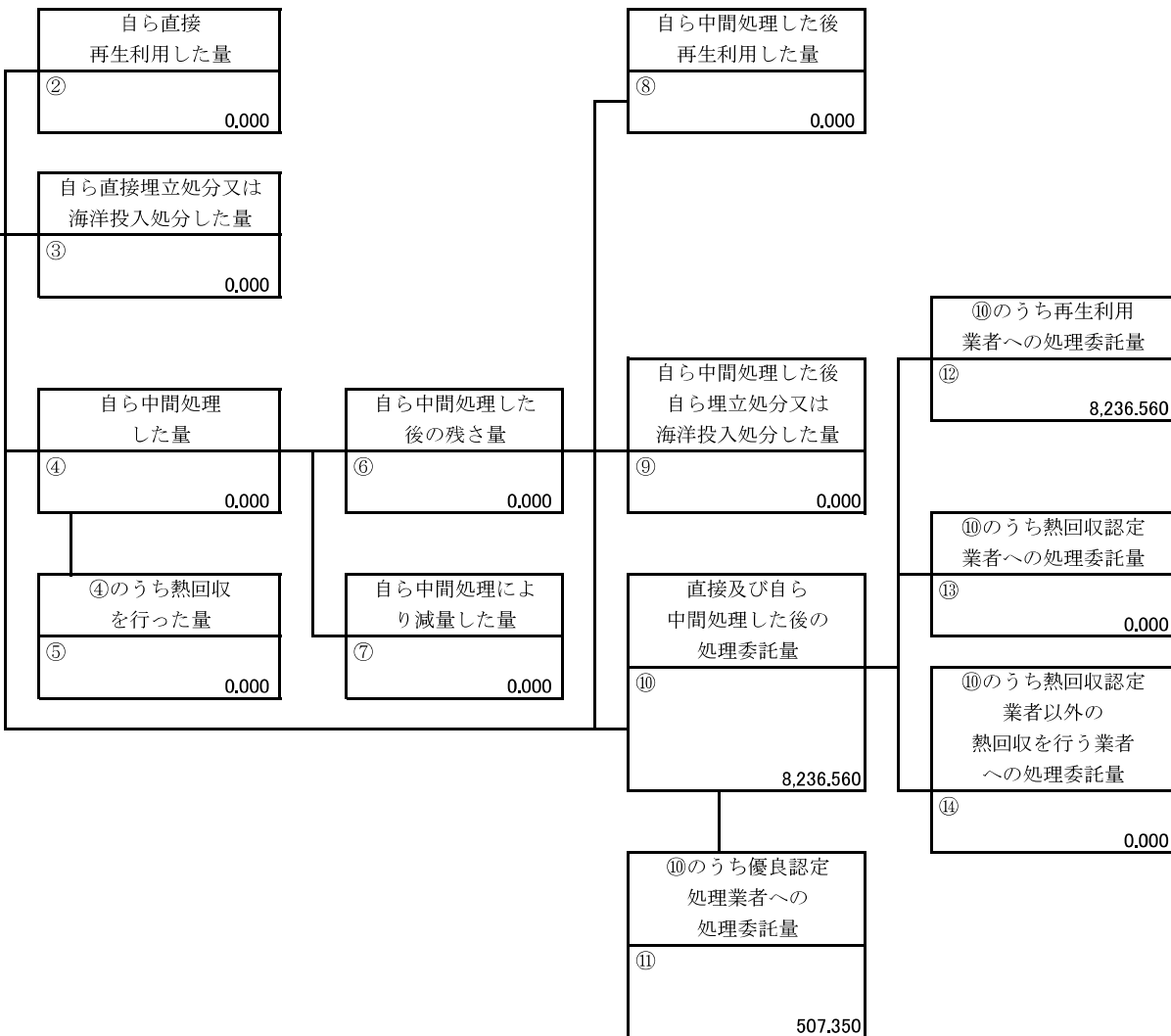


計画の実施状況

(産業廃棄物の種類 : ばいじん)

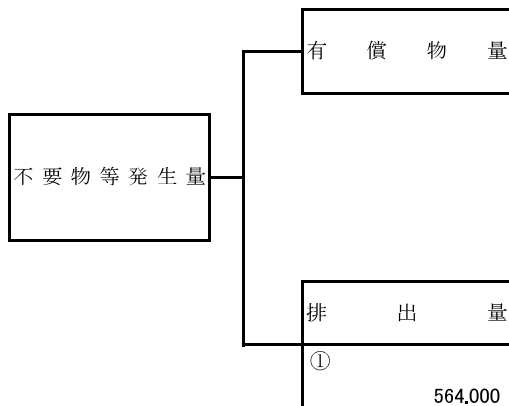


項目	実績値
①排出量	8,236.560
②+⑧自ら再生利用を行った量	0.000
⑤自ら熱回収を行った量	0.000
⑦自ら中間処理により減量した量	0.000
③+⑨自ら埋立処分又は海洋投入処分を行った量	0.000
⑩全処理委託量	8,236.560
⑪優良認定処理業者への処理委託量	507.350
⑫再生利用業者への処理委託量	8,236.560
⑬熱回収認定業者への処理委託量	0.000
⑭熱回収認定業者以外の熱回収を行う業者への処理委託量	0.000



計画の実施状況

(産業廃棄物の種類： 紙くず)



自ら直接再生利用した量
② 0.000

自ら直接埋立処分又は海洋投入処分した量
③ 0.000

自ら中間処理した後再生利用した量
⑧ 0.000

項目	実績値
①排出量	564.000
②+⑧自ら再生利用を行った量	0.000
⑤自ら熱回収を行った量	564.000
⑦自ら中間処理により減量した量	479.440
③+⑨自ら埋立処分又は海洋投入処分を行った量	0.000
⑩全処理委託量	84.560
⑪優良認定処理業者への処理委託量	84.560
⑫再生利用業者への処理委託量	84.560
⑬熱回収認定業者への処理委託量	0.000
⑭熱回収認定業者以外の熱回収を行う業者への処理委託量	0.000

自ら中間処理した量
④ 564.000

④のうち熱回収を行った量
⑤ 564.000

自ら中間処理した後の残さ量
⑥ 84.560

自ら中間処理により減量した量
⑦ 479.440

自ら中間処理した後自ら埋立処分又は海洋投入処分した量
⑨ 0.000

直接及び自ら中間処理した後の処理委託量
⑩ 84.560

⑩のうち優良認定処理業者への処理委託量
⑪ 84.560

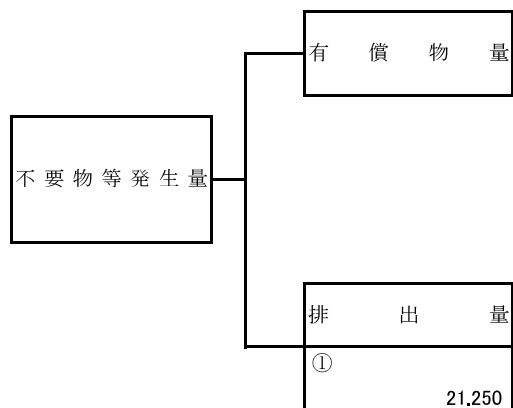
⑩のうち再生利用業者への処理委託量
⑫ 84.560

⑩のうち熱回収認定業者への処理委託量
⑬ 0.000

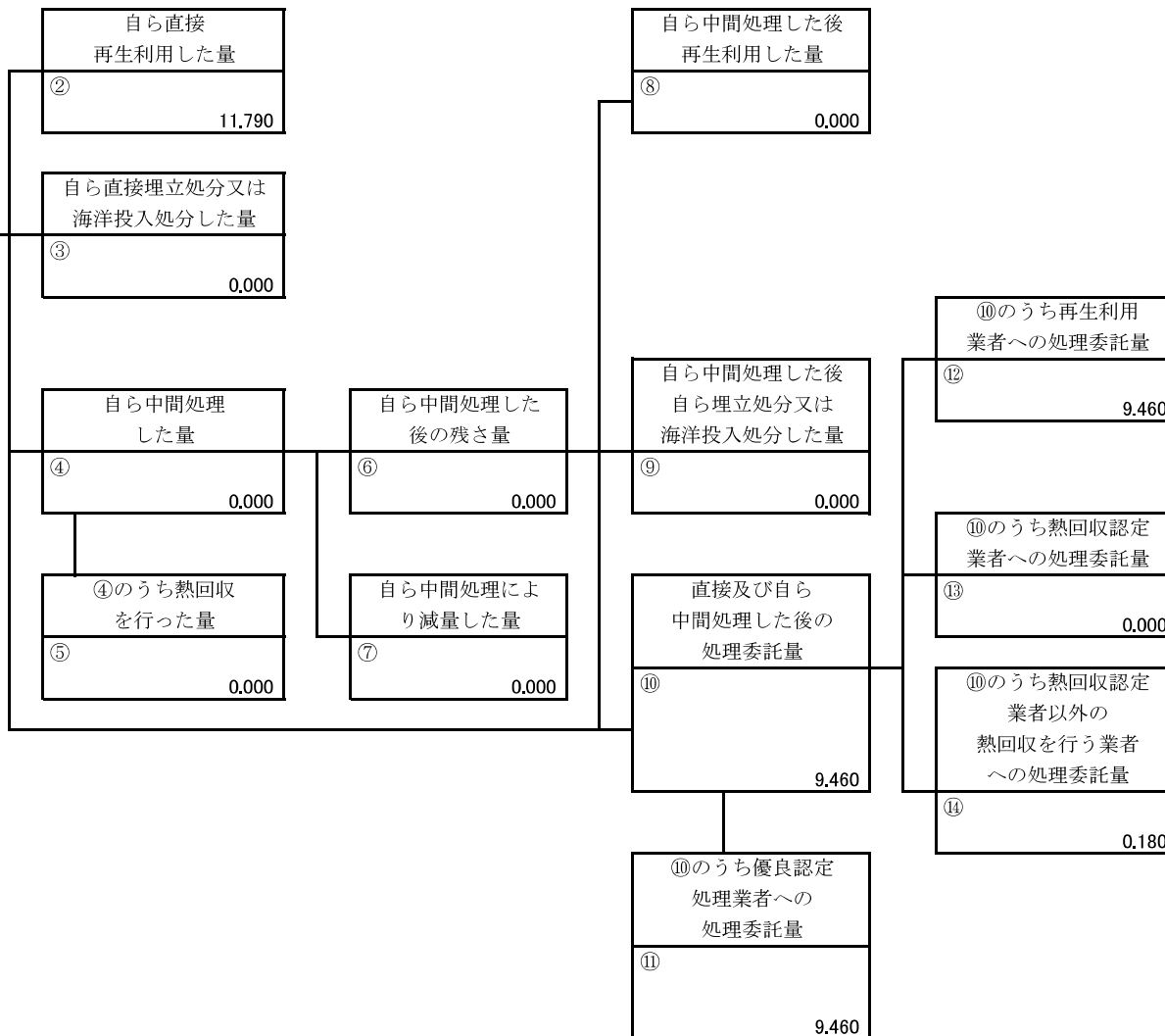
⑩のうち熱回収認定業者以外の熱回収を行う業者への処理委託量
⑭ 0.000

計画の実施状況

(産業廃棄物の種類 : 廃油)

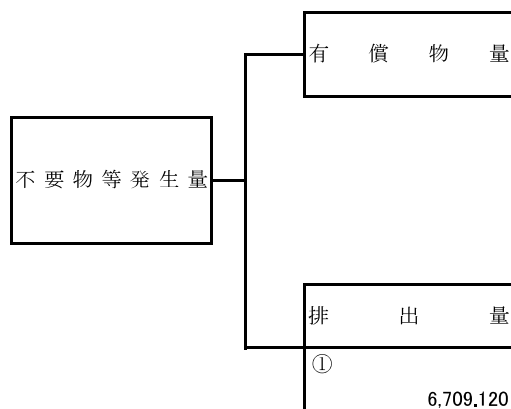


項目	実績値
①排出量	21,250
②+⑧自ら再生利用を行った量	11,790
⑤自ら熱回収を行った量	0,000
⑦自ら中間処理により減量した量	0,000
③+⑨自ら埋立処分又は海洋投入処分を行った量	0,000
⑩全処理委託量	9,460
⑪優良認定処理業者への処理委託量	9,460
⑫再生利用業者への処理委託量	9,460
⑬熱回収認定業者への処理委託量	0,000
⑭熱回収認定業者以外の熱回収を行う業者への処理委託量	0,180

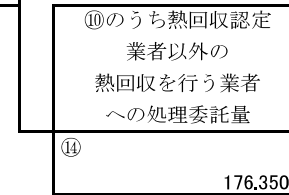
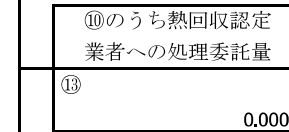
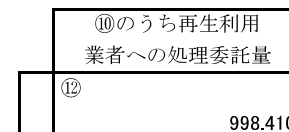
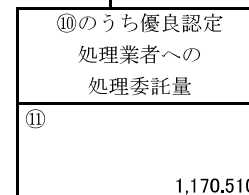
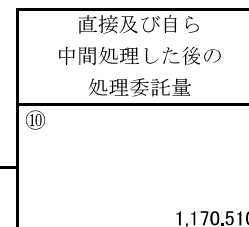
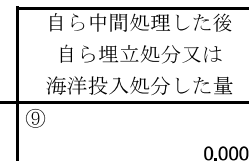
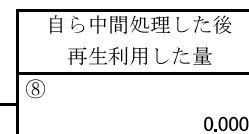
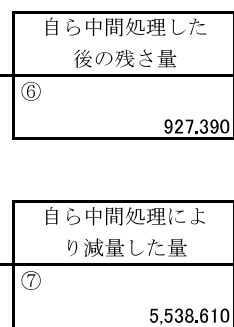


計画の実施状況

(産業廃棄物の種類： 廃プラスチック類)

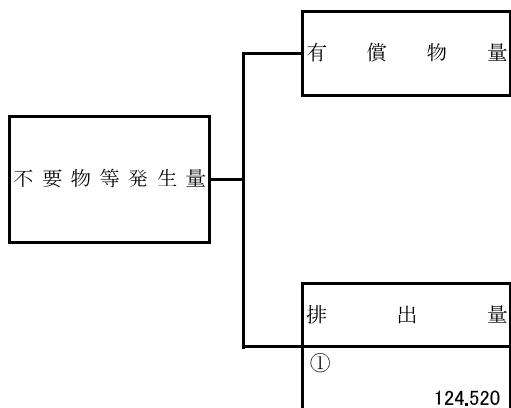


項目	実績値
①排出量	6,709.120
②+⑧自ら再生利用を行った量	0.000
⑤自ら熱回収を行った量	6,466.000
⑦自ら中間処理により減量した量	5,538.610
③+⑨自ら埋立処分又は海洋投入処分を行った量	0.000
⑩全処理委託量	1,170.510
⑪優良認定処理業者への処理委託量	1,170.510
⑫再生利用業者への処理委託量	998.410
⑬熱回収認定業者への処理委託量	0.000
⑭熱回収認定業者以外の熱回収を行う業者への処理委託量	176.350

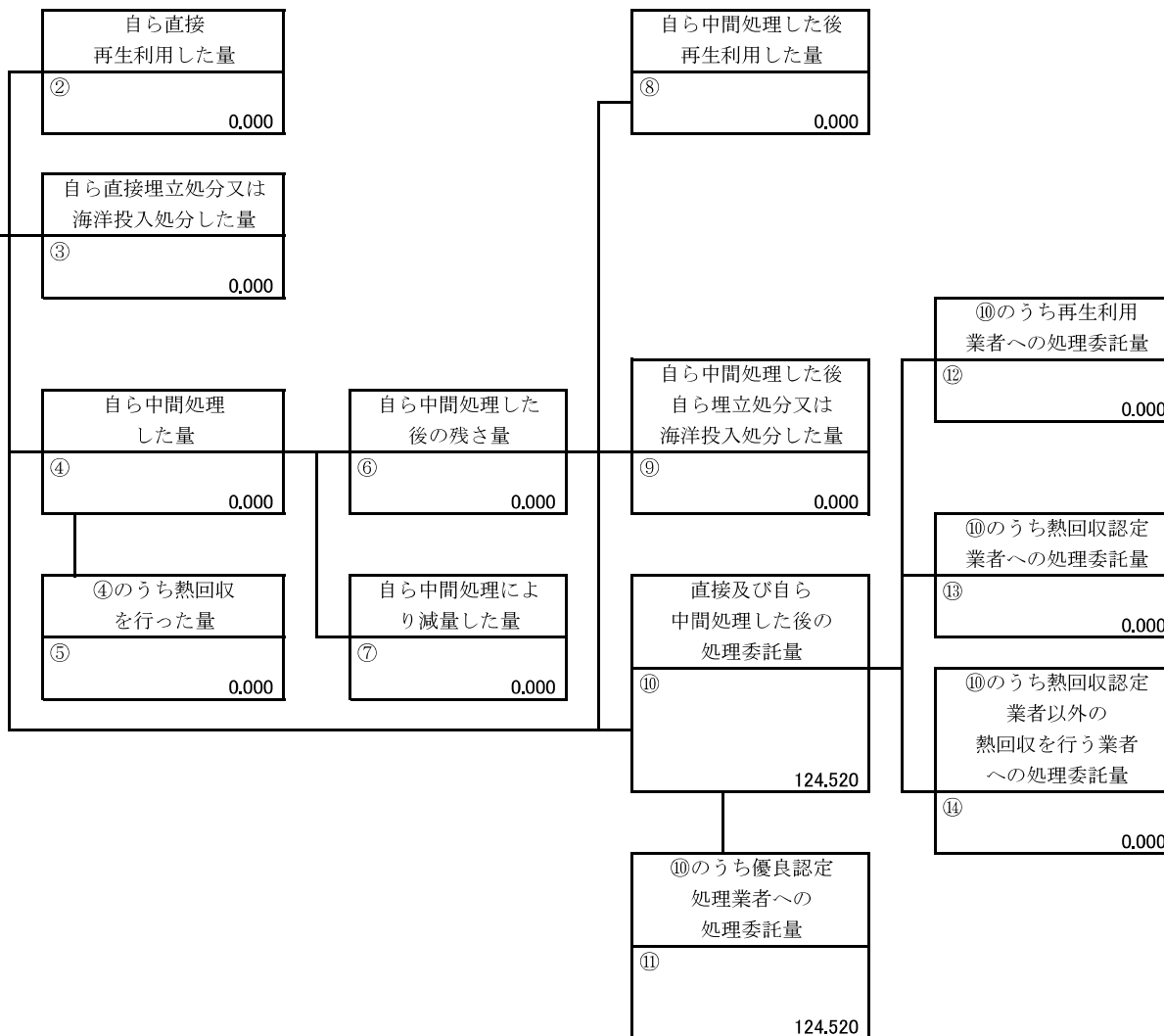


計画の実施状況

(産業廃棄物の種類 : 鉍さい)

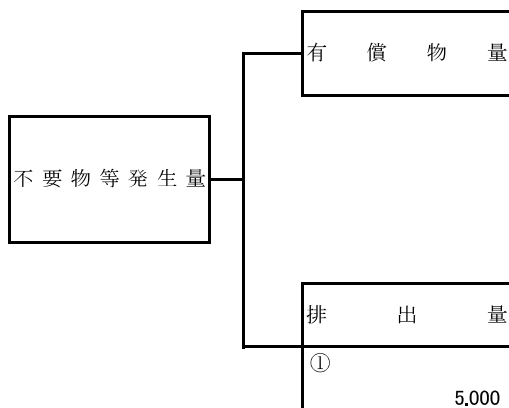


項目	実績値
①排出量	124,520
②+⑧自ら再生利用を行った量	0,000
⑤自ら熱回収を行った量	0,000
⑦自ら中間処理により減量した量	0,000
③+⑨自ら埋立処分又は海洋投入処分を行った量	0,000
⑩全処理委託量	124,520
⑪優良認定処理業者への処理委託量	124,520
⑫再生利用業者への処理委託量	0,000
⑬熱回収認定業者への処理委託量	0,000
⑭熱回収認定業者以外の熱回収を行う業者への処理委託量	0,000



計画の実施状況

(産業廃棄物の種類： 廃アルカリ)



項目	実績値
①排出量	5,000
②+⑧自ら再生利用を行った量	0,000
⑤自ら熱回収を行った量	0,000
⑦自ら中間処理により減量した量	0,000
③+⑨自ら埋立処分又は海洋投入処分を行った量	0,000
⑩全処理委託量	5,000
⑪優良認定処理業者への処理委託量	5,000
⑫再生利用業者への処理委託量	5,000
⑬熱回収認定業者への処理委託量	0,000
⑭熱回収認定業者以外の熱回収を行う業者への処理委託量	0,000

自ら直接再生利用した量
②
0,000

自ら直接埋立処分又は海洋投入処分した量
③
0,000

自ら中間処理した量
④
0,000

④のうち熱回収を行った量
⑤
0,000

自ら中間処理した後の残さ量
⑥
0,000

自ら中間処理により減量した量
⑦
0,000

自ら中間処理した後再生利用した量
⑧
0,000

自ら中間処理した後自ら埋立処分又は海洋投入処分した量
⑨
0,000

直接及び自ら中間処理した後の処理委託量
⑩
5,000

⑩のうち優良認定処理業者への処理委託量
⑪
5,000

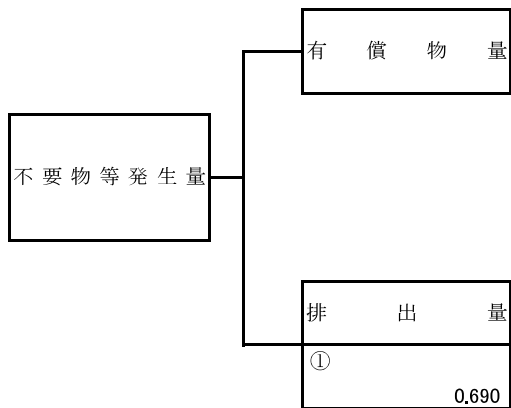
⑩のうち再生利用業者への処理委託量
⑫
5,000

⑩のうち熱回収認定業者への処理委託量
⑬
0,000

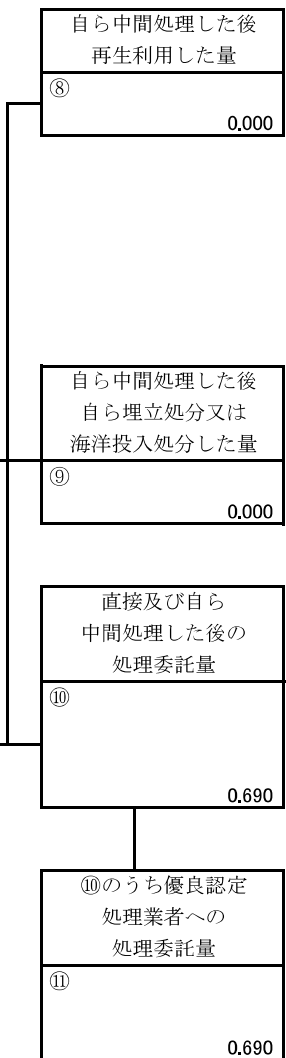
⑩のうち熱回収認定業者以外の熱回収を行う業者への処理委託量
⑭
0,000

計画の実施状況

(産業廃棄物の種類： 金属ずく)

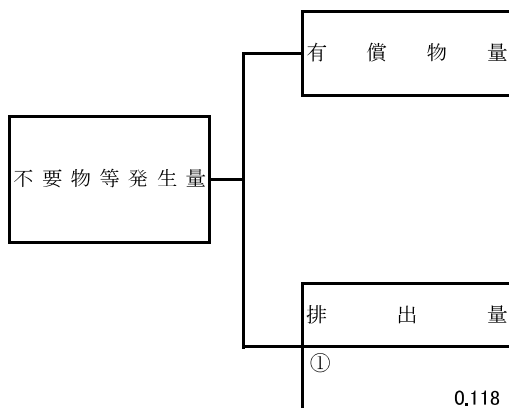


項目	実績値
①排出量	0.690
②+⑧自ら再生利用を行った量	0.000
⑤自ら熱回収を行った量	0.000
⑦自ら中間処理により減量した量	0.000
③+⑨自ら埋立処分又は海洋投入処分を行った量	0.000
⑩全処理委託量	0.690
⑪優良認定処理業者への処理委託量	0.690
⑫再生利用業者への処理委託量	0.690
⑬熱回収認定業者への処理委託量	0.000
⑭熱回収認定業者以外の熱回収を行う業者への処理委託量	0.000

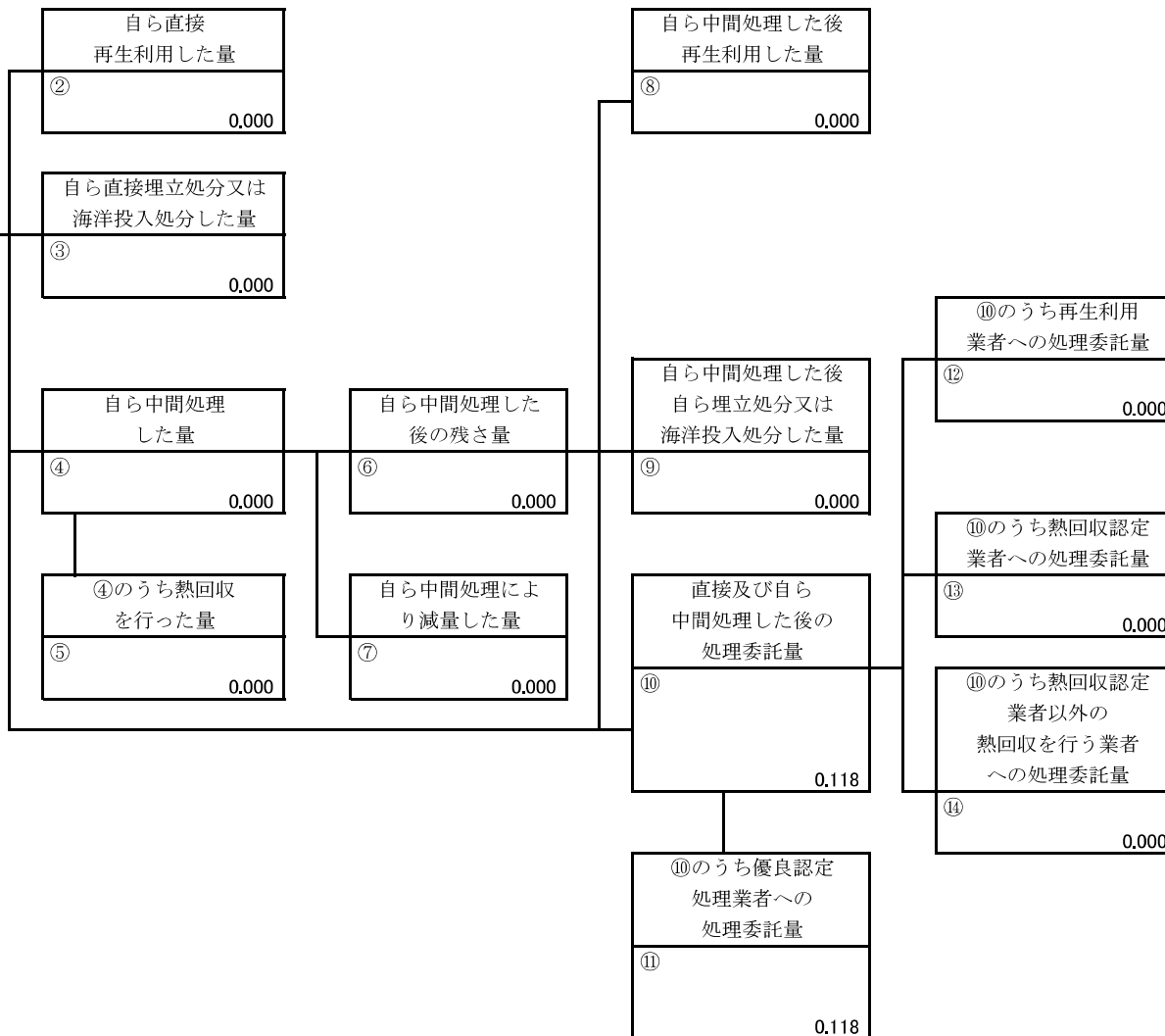


計画の実施状況

(産業廃棄物の種類： 蛍光灯 (金属くず、ガラスくず))

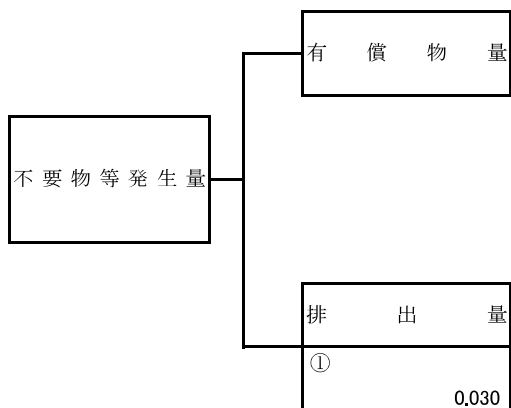


項目	実績値
①排出量	0.118
②+⑧自ら再生利用を行った量	0.000
⑤自ら熱回収を行った量	0.000
⑦自ら中間処理により減量した量	0.000
③+⑨自ら埋立処分又は海洋投入処分を行った量	0.000
⑩全処理委託量	0.118
⑪優良認定処理業者への処理委託量	0.118
⑫再生利用業者への処理委託量	0.000
⑬熱回収認定業者への処理委託量	0.000
⑭熱回収認定業者以外の熱回収を行う業者への処理委託量	0.000

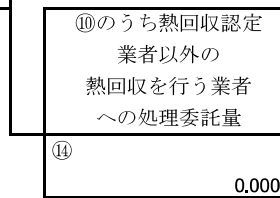
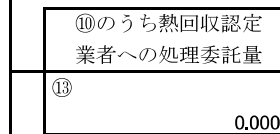
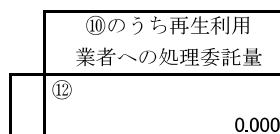
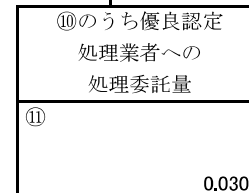
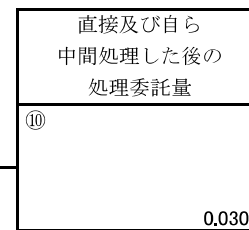
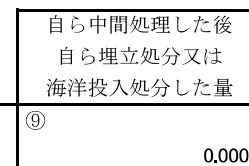
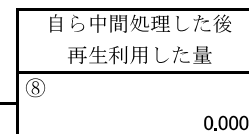
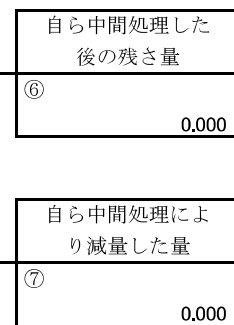
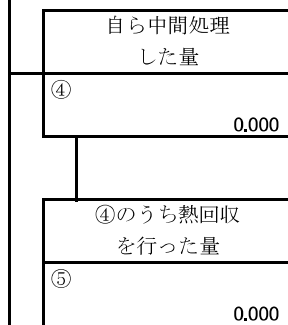


計画の実施状況

(産業廃棄物の種類： 廃電池類 (乾電池))

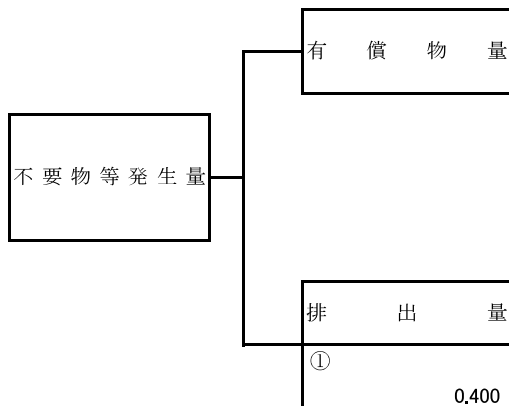


項目	実績値
①排出量	0.030
②+⑧自ら再生利用を行った量	0.000
⑤自ら熱回収を行った量	0.000
⑦自ら中間処理により減量した量	0.000
③+⑨自ら埋立処分又は海洋投入処分を行った量	0.000
⑩全処理委託量	0.030
⑪優良認定処理業者への処理委託量	0.030
⑫再生利用業者への処理委託量	0.000
⑬熱回収認定業者への処理委託量	0.000
⑭熱回収認定業者以外の熱回収を行う業者への処理委託量	0.000



計画の実施状況

(産業廃棄物の種類： 木くず)



項目	実績値
①排出量	0.400
②+⑧自ら再生利用を行った量	0.000
⑤自ら熱回収を行った量	0.000
⑦自ら中間処理により減量した量	0.000
③+⑨自ら埋立処分又は海洋投入処分を行った量	0.000
⑩全処理委託量	0.400
⑪優良認定処理業者への処理委託量	0.400
⑫再生利用業者への処理委託量	0.400
⑬熱回収認定業者への処理委託量	0.000
⑭熱回収認定業者以外の熱回収を行う業者への処理委託量	0.000

自ら直接再生利用した量
②
0.000

自ら直接埋立処分又は海洋投入処分した量
③
0.000

自ら中間処理した量
④
0.000

④のうち熱回収を行った量
⑤
0.000

自ら中間処理した後の残さ量
⑥
0.000

自ら中間処理により減量した量
⑦
0.000

自ら中間処理した後再生利用した量
⑧
0.000

自ら中間処理した後自ら埋立処分又は海洋投入処分した量
⑨
0.000

直接及び自ら中間処理した後の処理委託量
⑩
0.400

⑩のうち優良認定処理業者への処理委託量
⑪
0.400

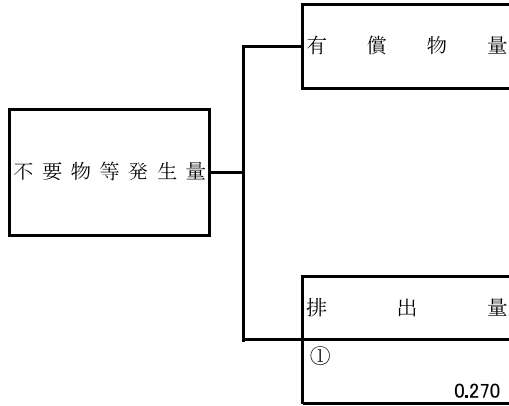
⑩のうち再生利用業者への処理委託量
⑫
0.400

⑩のうち熱回収認定業者への処理委託量
⑬
0.000

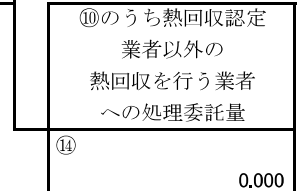
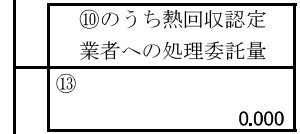
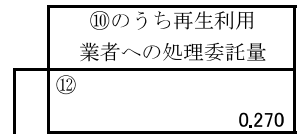
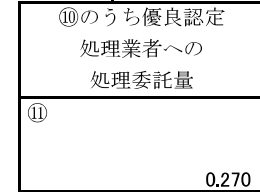
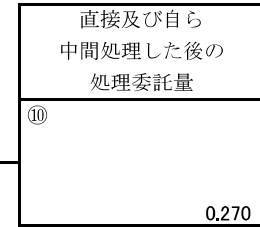
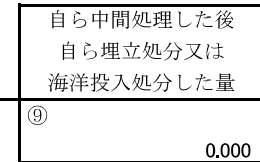
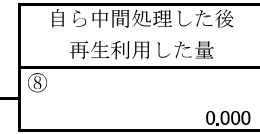
⑩のうち熱回収認定業者以外の熱回収を行う業者への処理委託量
⑭
0.000

計画の実施状況

(産業廃棄物の種類： がれき類)



項目	実績値
①排出量	0.270
②+⑧自ら再生利用を行った量	0.000
⑤自ら熱回収を行った量	0.000
⑦自ら中間処理により減量した量	0.000
③+⑨自ら埋立処分又は海洋投入処分を行った量	0.000
⑩全処理委託量	0.270
⑪優良認定処理業者への処理委託量	0.270
⑫再生利用業者への処理委託量	0.270
⑬熱回収認定業者への処理委託量	0.000
⑭熱回収認定業者以外の熱回収を行う業者への処理委託量	0.000



備考

- 1 翌年度の6月30日までに提出すること。
- 2 「事業の種類」の欄には、日本標準産業分類の区分を記入すること。
- 3 「産業廃棄物処理計画における目標値」の欄には、項目ごとに、産業廃棄物処理計画に記載した目標値を記入すること。
- 4 第2面には、前年度の産業廃棄物の処理に関して、①～⑭の欄のそれぞれに、(1)から(14)に掲げる量を記入すること。
 - (1) ①欄 当該事業場において生じた産業廃棄物の量
 - (2) ②欄 (1)の量のうち、中間処理をせず直接自ら再生利用した量
 - (3) ③欄 (1)の量のうち、中間処理をせず直接自ら埋立処分又は海洋投入処分した量
 - (4) ④欄 (1)の量のうち、自ら中間処理をした産業廃棄物の当該中間処理前の量
 - (5) ⑤欄 (4)の量のうち、熱回収を行った量
 - (6) ⑥欄 自ら中間処理をした後の量
 - (7) ⑦欄 (4)の量から(6)の量を差し引いた量
 - (8) ⑧欄 (6)の量のうち、自ら利用し、又は他人に売却した量
 - (9) ⑨欄 (6)の量のうち、自ら埋立処分及び海洋投入処分した量
 - (10) ⑩欄 中間処理及び最終処分を委託した量
 - (11) ⑪欄 (10)の量のうち、優良認定処理業者（廃棄物の処理及び清掃に関する法律施行令第6条の11第2号に該当する者）への処理委託量
 - (12) ⑫欄 (10)の量のうち、処理業者への再生利用委託量
 - (13) ⑬欄 (10)の量のうち、認定熱回収施設設置者（廃棄物の処理及び清掃に関する法律第15条の3の3第1項の認定を受けた者）である処理業者への焼却処理委託量
 - (14) ⑭欄 (10)の量のうち、認定熱回収施設設置者以外の熱回収を行っている処理業者への焼却処理委託量
- 5 第2面の左下の表には、項目ごとに、産業廃棄物処理計画に記載したそれぞれの実績値を記入すること。
- 6 産業廃棄物の種類が2以上あるときは、産業廃棄物の種類ごとに、第2面の例により産業廃棄物処理計画の実施状況を明らかにした書面を作成し、当該書面を添付すること。
- 7 ※欄は記入しないこと。