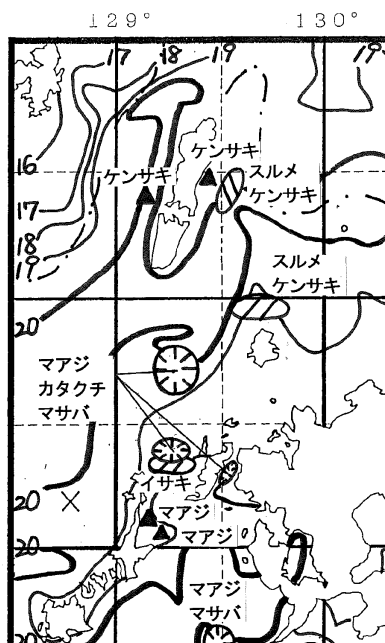


漁海況情報 (令和4年度5月号)

佐賀県玄海水産振興センター 堀
 〒847-0122 佐賀県唐津市唐房6丁目4948-9
 Tel: 0955-74-3021 Fax: 0955-74-6791

【漁況】九州沿岸域水温分布、主要漁業種類の漁場情報、玄海漁協魚市場での主要魚種の水揚状況



- 凡例
- 中小型まき網
 - ▨ 釣・延縄
 - ▩ ヨコフ奥なわ
 - その他
 - プリ銅付
 - ▲ 定置網
 - 樺受網

九州沿岸域漁海況情報
 より抜粋
 提供：(一社) 漁業情報サービスセンター
 水温：5/18時点、漁場
 図：5/12～5/18 時点

■玄海漁協魚市場における月の水揚量と前年比

区分	好調	不調
市場全体	カサゴ (245%) オニオコゼ (144%)	スルメイカ (17%) ケンサキイカ (15%)
4カ統 定置網	マサバ (667%) マアジ (381%)	ケンサキイカ (18%)

佐賀玄海漁協魚市場における主要魚種の水揚動向 (4月)

魚種名	4月水揚量 (kg)			4月水揚状況 (昨年同月と比較)	3月 水揚量(kg)	1～4月水揚量 (ト)		
	R4年	R3年	平年値*			R4年	R3年	平年値*
マダイ	15,718	21,409	16,155	↘	9,989	27	33	30
ヒラメ	1,335	947	1,760	↗	794	3	3	5
オニオコゼ	400	277	361	↗	217	1	1	1
カサゴ	1,803	735	958	↗	1,369	5	3	4
イサキ	1,215	1,750	2,090	↘	606	2	6	5
キス	220	637	525	↘	295	1	1	1
クロダイ	597	609	824	⇔	333	1	1	2
カレイ類	45	133	256	↘	216	1	1	1
クルマエビ	38	73	72	↘	8	0	0	0
その他エビ類	80	197	269	↘	16	0	0	0
カニ類	42	48	47	↘	45	0	0	0
ケンサキイカ	888	5,836	3,964	↘	407	3	27	14
アオリイカ	890	2,506	2,018	↘	305	2	4	3
コウイカ類	2,929	5,206	4,206	↘	1,379	5	10	7
スルメイカ	337	1,979	1,044	↘	424	2	11	9
アワビ類	184	196	237	⇔	116	1	1	1
サザエ	1,850	2,140	2,936	↘	1,100	6	8	10
ナマコ	5	260	148	↘	1,123	5	5	7
その他	59,767	61,193	86,011	⇔	85,918	312	287	376
合計	88,340	106,128	123,879	↘	104,657	377	399	475

【漁況】漁業者聞き取り情報 (4月の漁模様)

漁業種類	主な対象種	漁模様
いか釣り	ケンサキ	5月中旬以降、ようやくある程度水揚げ量が上向いてきた。
えびこぎ	アシアカ、小エビ、ヒラメ	漁獲量は平年並み。ヒラメは少し多い。
沖はえ縄	アカムツ、レンコ	漁獲量少なめ。単価やや安い。
ごちあみ	マダイ、イサキ	イサキが比較的多く取れている。小型が多い。
いわし網	カタクチイワシ	操業を見送っている。クラゲが多く操業するとなると不安。
海士	ウニ、サザエ、アワビ	藻場の状況は場所にもよるが、悪くない。地区によっては、アカウニの漁獲を始めている。

※代表的な漁業種類毎に1～2名の漁業者への聞き取り調査結果

佐賀玄海漁協魚市場において、4カ統定置網で漁獲された主要魚種の水揚動向 (4月)

魚種名	4月水揚量 (kg)			4月水揚状況 (昨年同月と比較)	3月 水揚量(kg)	1～4月水揚量 (ト)		
	R4年	R3年	平年値*			R4年	R3年	平年値*
マアジ	3,960	1,040	6,083	↗	5,272	32	14	40
マサバ	640	96	848	↗	832	4	3	6
ブリ	880	744	2,747	↗	1,385	7	6	8
サワラ	766	2,902	2,838	↘	3,355	10	15	13
カタクチイワシ	0	5,840	6,042	↘	0	0	19	36
マイワシ	80	0	16	↘	272	0	0	0
ウルメイワシ	0	0	22	↘	0	0	0	0
ウマヅラハギ	18	28	34	↘	18	0	0	0
タチウオ	8	120	93	↘	4	0	0	0
ケンサキイカ	55	307	387	↘	8	0	4	2
その他	2,789	5,319	5,134	↘	15,078	32	34	29
合計	9,196	16,396	24,243	↘	26,223	88	95	135

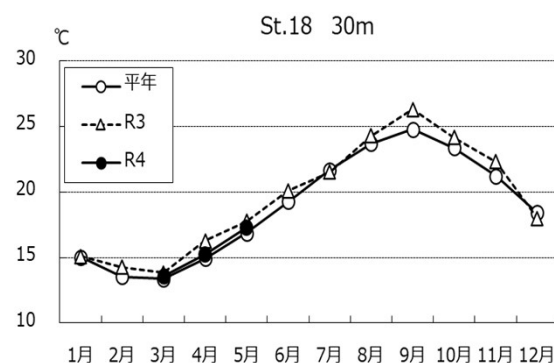
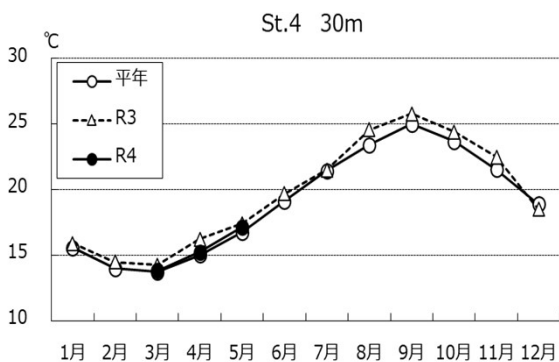
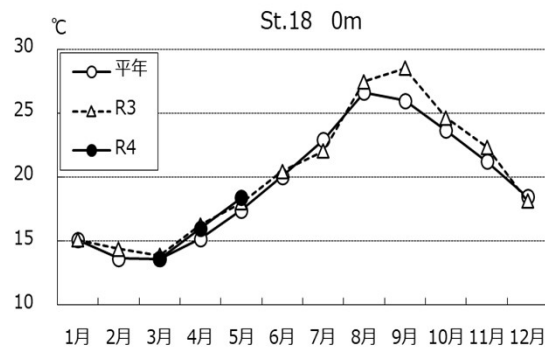
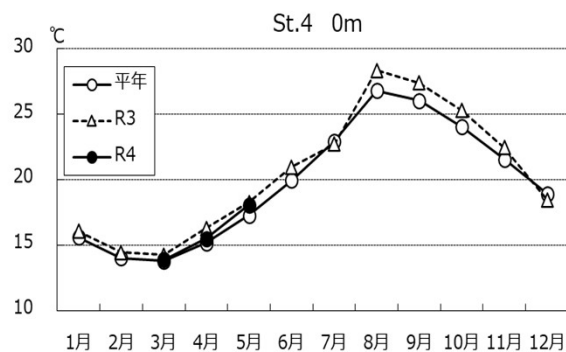
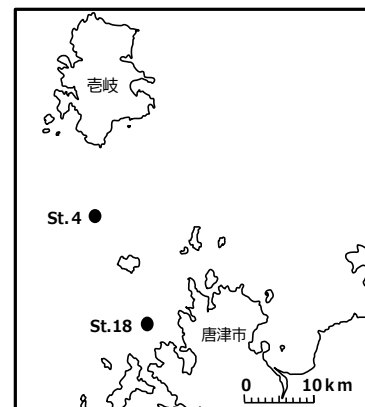
- 【凡例】
- ↗ ; 昨年同月と比べて10%以上増加
 - ⇔ ; 昨年同月と比べて10%以内で増減
 - ↘ ; 昨年同月と比べて10%以上減少

*平年値：平成29年～令和3年の5ヶ年の平均値

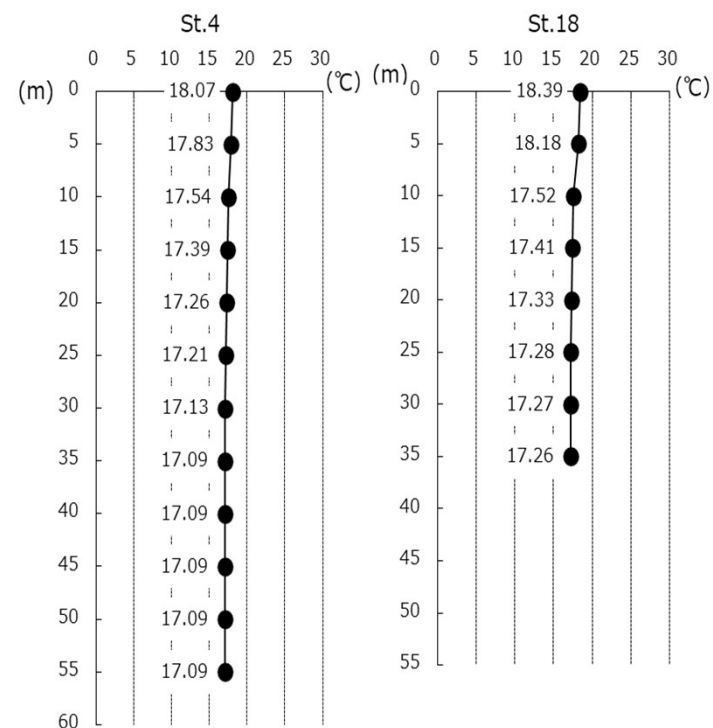
【海況】 玄海水産振興センター調査船による海洋観測（5月6調査）の結果

地点		水温観測の結果(R4.5.6)		
		今回	前年比	平年比※
壱岐水道 (St.4)	0 m	18.1	-0.2	+0.8
	30 m	17.1	-0.3	+0.4
沿岸域 (St.18)	0 m	18.4	+0.4	+1.0
	30 m	17.3	-0.5	+0.4

※平年比はH14-R3の20年間



水温の経月変化



水深別水温