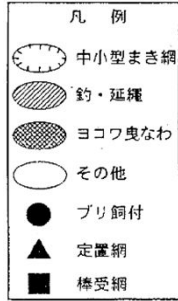
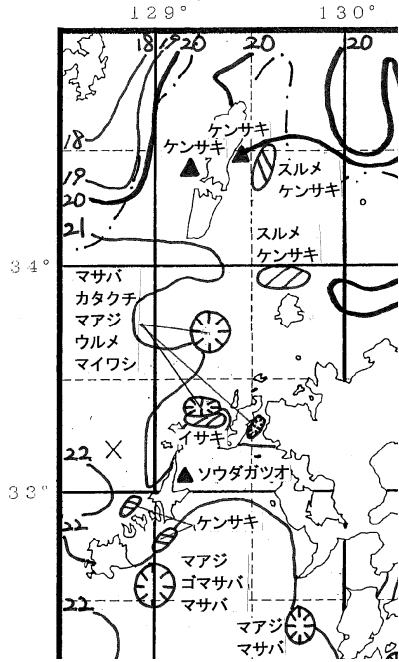


# 漁海況情報 (令和4年度6月号)

佐賀県玄海水産振興センター 堀  
〒847-0122 佐賀県唐津市唐房6丁目4948-9  
Tel: 0955-74-3021 Fax: 0955-74-6791

【漁況】九州沿岸域水温分布、主要漁業種類の漁場情報、玄海漁協魚市場での主要魚種の水揚状況



九州沿岸域漁海況情報  
より抜粋  
提供：(一社) 漁業情報サービスセンター  
水温：6/8時点、漁場図：6/2～6/8 時点

玄海漁協魚市場における5月の水揚量の前年比

区分	好調	不調
市場全体	イサキ (165%) カサゴ (124%) オニオコゼ (120%)	キス (38%) ケンサキイカ (35%) カレイ類 (28%)
4カ統 定置網	ブリ (523%) マアジ (498%) マサバ (383%)	ウマヅラハギ (38%) ケンサキイカ (15%)

佐賀玄海漁協魚市場における主要魚種の水揚動向 (5月)

魚種名	5月水揚量 (kg)			5月水揚状況 (昨年同月と比較)	4月 水揚量(kg)	1～5月水揚量 (ト)		
	R4年	R3年	平年値*			R4年	R3年	平年値*
マダイ	15,554	19,547	20,755	↘	15,718	42	53	50
ヒラメ	814	775	1,472	⇔	1,335	4	3	6
オニオコゼ	267	223	366	↗	400	1	1	1
カサゴ	1,155	931	1,479	↗	1,803	6	4	5
イサキ	11,624	7,025	7,966	↗	1,215	14	13	13
キス	354	938	575	↘	220	1	2	2
クロダイ	735	729	1,177	⇔	597	2	2	3
カレイ類	43	153	277	↘	45	1	1	2
クルマエビ	108	112	121	⇔	38	0	0	0
その他エビ類	804	878	1,187	⇔	80	1	1	2
カニ類	63	84	91	↘	42	0	0	0
ケンサキイカ	4,656	13,293	5,784	↘	888	8	41	20
アオリイカ	2,205	4,568	5,367	↘	890	4	8	9
コウイカ類	5,557	5,620	6,307	⇔	2,929	10	15	13
スルメイカ	952	2,018	1,175	↘	337	3	13	10
アワビ類	68	92	279	↘	184	1	1	2
サザエ	1,570	1,660	3,134	⇔	1,850	7	9	13
ナマコ	0	0	0		5	5	5	7
その他	52,805	48,048	79,595	↗	59,767	365	335	456
合計	99,331	106,693	137,108	⇔	88,340	476	506	613

【漁況】漁業者聞き取り情報 (5月の漁模様)

漁業種類	主な対象種	漁模様
いか釣り	ケンサキ	5月中旬以降、水揚げ量が上向いてきたが、最近 は少ないときが多い。
えびこぎ	アシアカ、小エビ、ヒラメ	漁獲量は平年並み。ヒラメは少し多い。
沖はえ縄	アカムツ、レンコ	漁獲量少ない。単価やや安い。
ごちあみ	マダイ、イサキ	イサキが比較的多く取れている。小型が多い。
いわし網	カタクチイワシ	操業を見送っている。クラゲが多く操業するとな ると不安。
海士	ウニ、サザエ、アワビ	藻場の状況は場所にもよるが悪くはない。アカウ ニの漁獲は大半の地区で始まった。

佐賀玄海漁協魚市場において、4カ統定置網で漁獲された主要魚種の水揚動向 (5月)

魚種名	5月水揚量 (kg)			5月水揚状況 (昨年同月と比較)	4月 水揚量(kg)	1～5月水揚量 (ト)		
	R4年	R3年	平年値*			R4年	R3年	平年値*
マアジ	9,564	1,920	5,404	↗	3,960	41	16	45
マサバ	1,102	288	2,282	↗	640	5	3	8
ブリ	759	145	1,329	↗	880	8	7	10
サワラ	542	240	984	↗	766	11	15	14
カタクチイワシ	32	0	5,408		0	0	19	41
マイワシ	0	0	0		80	0	0	0
ウルメイワシ	0	0	3		0	0	0	0
ウマヅラハギ	21	56	32	↘	18	0	0	0
タチウオ	56	56	81	⇔	8	0	0	0
ケンサキイカ	298	2,052	862	↘	55	1	6	3
その他	8,246	10,449	8,362	↘	2,790	32	44	38
合計	20,620	15,206	24,746	↗	9,196	108	110	160

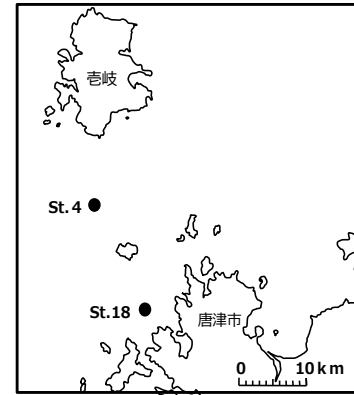
【凡例】  
 ↗ ; 昨年同月と比べて10%以上増加  
 ⇔ ; 昨年同月と比べて10%以内で増減  
 ↘ ; 昨年同月と比べて10%以上減少  
 \*平年値：平成29年～令和3年の5ヶ年の平均値

代表的な漁業種類毎に1～2名の漁業者への聞き取り調査結果

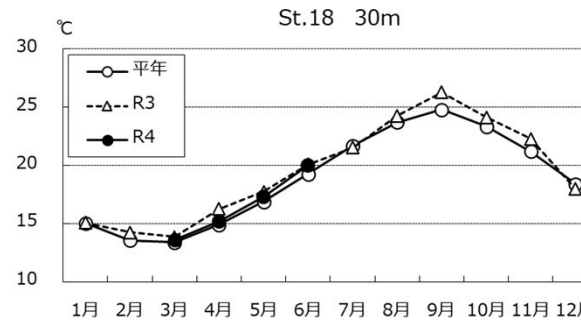
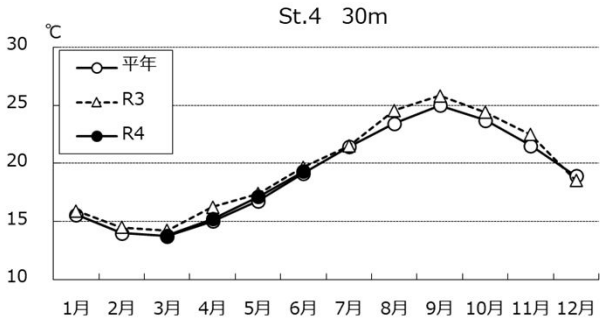
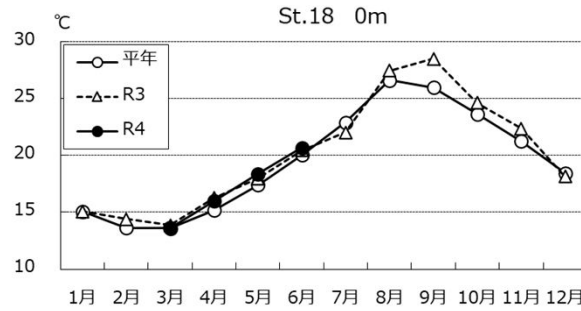
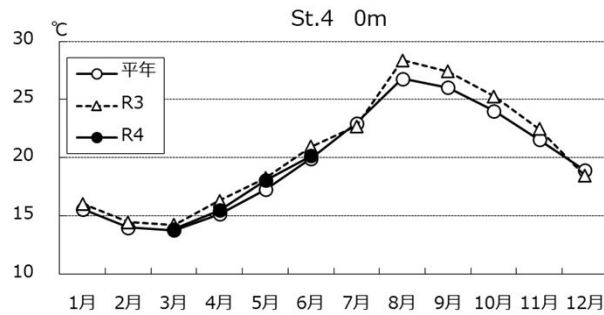
# 【海況】 玄海水産振興センター調査船による海洋観測（6月1日調査）の結果

地点		水温観測の結果(R4.6.1)		
		今回	前年比	平年比※
壱岐水道 (St.4)	0 m	20.2	-0.8	+0.2
	30 m	19.3	-0.4	+0.2
沿岸域 (St.18)	0 m	20.7	+0.2	+0.6
	30 m	20.0	-0.1	+0.7

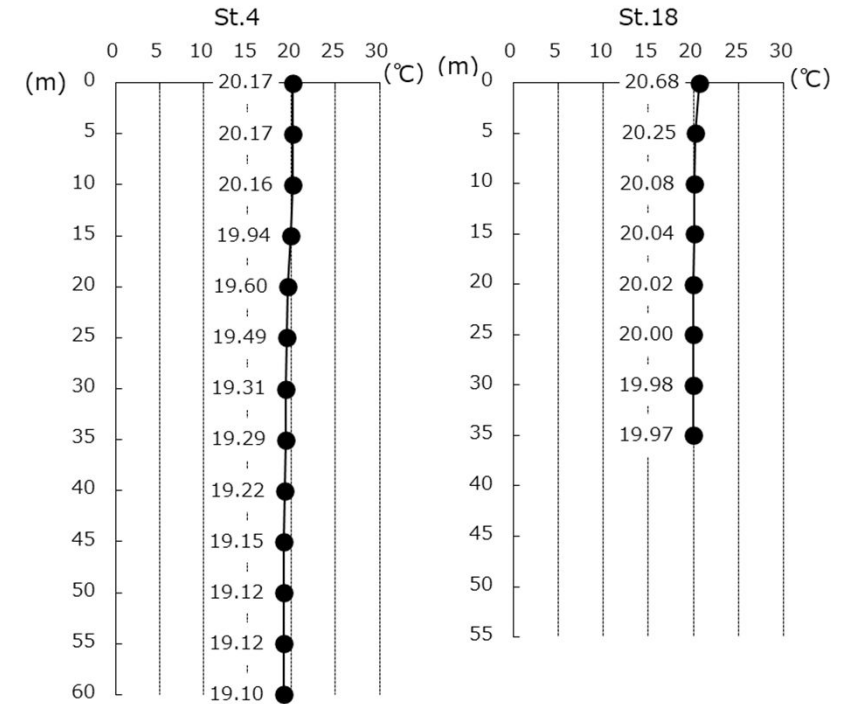
※平年比はH14-R3の20年間



調査地点図



水温の経月変化



水深別水温