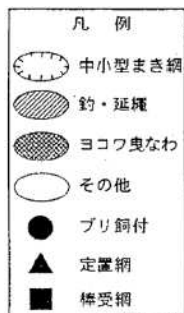


漁海況情報 (令和4年度7月号)

佐賀県玄海水産振興センター 堀
〒847-0122 佐賀県唐津市唐房6丁目4948-9
Tel: 0955-74-3021 Fax: 0955-74-6791

【漁況】九州沿岸域水温分布、主要漁業種類の漁場情報、玄海漁協魚市場での主要魚種の水揚状況



九州沿岸域漁海況情報
より抜粋
提供：(一社) 漁業情報サービスセンター
水温：7/20 時点、漁場
図：7/14～7/20 時点

■玄海漁協魚市場における6月の水揚量の前年比

区分	好調	不調
市場全体	イサキ (170%) クロダイ (144%)	カレイ類 (25%) ケンサキイカ (25%) スルメイカ (19%)
4カ統 定置網	カタクチイワシ (888%) タチウオ (473%)	ウマヅラハギ (22%) ケンサキイカ (6%)

佐賀玄海漁協魚市場における主要魚種の水揚動向 (6月)

魚種名	6月水揚量 (kg)			6月水揚状況 (昨年同月と比較)	5月 水揚量(kg)	1～6月水揚量 (ト)		
	R4年	R3年	平年値*			R4年	R3年	平年値*
マダイ	11,129	12,421	16,152	⇒	15,554	54	65	66
ヒラメ	221	222	452	⇒	814	5	4	7
オニオコゼ	206	283	359	↘	267	1	1	2
カサゴ	693	1,145	1,240	↘	1,155	6	5	7
イサキ	4,358	2,563	6,063	↗	11,624	18	16	19
キス	1,120	1,194	840	⇒	354	2	3	2
クロダイ	225	156	289	↗	735	2	2	4
カレイ類	10	40	180	↘	43	1	1	2
クルマエビ	39	86	85	↘	108	0	0	0
その他エビ類	813	1,107	2,010	↘	804	2	2	4
カニ類	72	132	194	↘	63	0	0	1
ケンサキイカ	5,107	20,173	13,273	↘	4,656	13	61	33
アオリイカ	1,708	3,031	4,143	↘	2,205	6	11	13
コウイカ類	1,356	1,492	1,616	⇒	5,557	12	17	15
スルメイカ	37	197	165	↘	952	3	13	10
アワビ類	76	88	233	↘	68	1	1	2
サザエ	1,640	2,200	2,938	↘	1,570	9	12	16
ナマコ	0	0	0		0	5	5	7
その他	65,215	123,844	99,594	↘	52,805	430	458	555
合計	94,023	170,372	149,827	↘	99,331	570	676	762

【漁況】漁業者聞き取り情報 (6月の漁模様)

漁業種類	主な対象種	漁模様
いか釣り	ケンサキ	2～2.5段物が主体。10kg/日程度と、去年・例年と比べて漁獲量が少ない状況。
えびこぎ	アジアカ、小エビ	アジアカ減ってきた。小エビも少ない。ミズクラゲ多い。
沖はえ縄	アカムツ、レンコ	アカムツの漁獲量は並み。単価はやや高め。
ごちあみ	マダイ、イサキ	マダイ主体。100kg～200kg程度。
いわし網	カタクチイワシ	操業を見送っている漁業者がいる。操業する漁業者でも量が少なくマイワシ混じりが多い。

※代表的な漁業種類毎に1～2名の漁業者への聞き取り調査結果

佐賀玄海漁協魚市場において、4カ統定置網で漁獲された主要魚種の水揚動向 (6月)

魚種名	6月水揚量 (kg)			6月水揚状況 (昨年同月と比較)	5月 水揚量(kg)	1～6月水揚量 (ト)		
	R4年	R3年	平年値*			R4年	R3年	平年値*
マアジ	13,541	13,891	12,136	⇒	9,564	55	30	57
マサバ	528	1,376	5,357	↘	1,102	6	4	13
ブリ	431	485	505	↘	759	8	7	10
サワラ	204	244	903	↘	542	11	15	15
カタクチイワシ	1,136	128	790	↗	32	1	19	42
マイワシ	0	16	3		0	0	0	0
ウルメイワシ	0	16	32		0	0	0	0
ウマヅラハギ	7	32	38	↘	21	0	0	0
タチウオ	378	80	101	↗	56	1	1	1
ケンサキイカ	207	3,575	1,671	↘	298	1	9	5
その他	9,505	48,693	19,826	↘	8,247	32	93	58
合計	25,937	68,536	41,363	↘	20,620	134	178	201

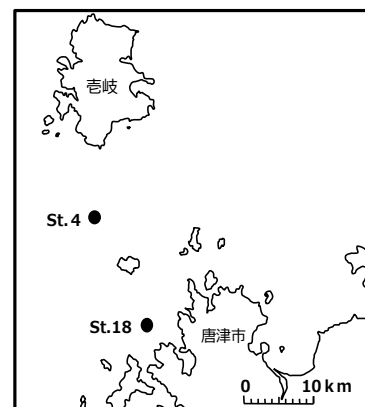
(凡例)
↗ ; 昨年同月と比べて10%以上増加
⇒ ; 昨年同月と比べて10%以内で増減
↘ ; 昨年同月と比べて10%以上減少

*平年値：平成29年～令和3年の5ヶ年の平均値

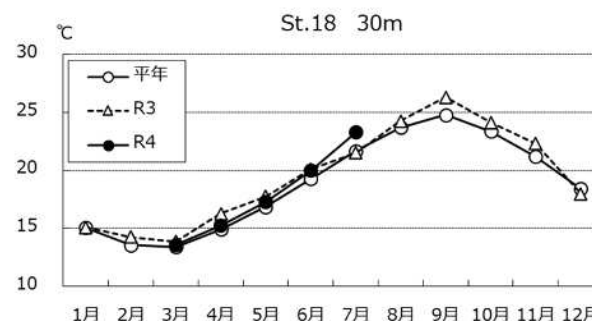
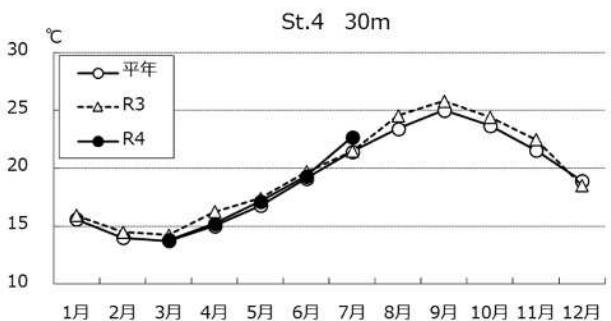
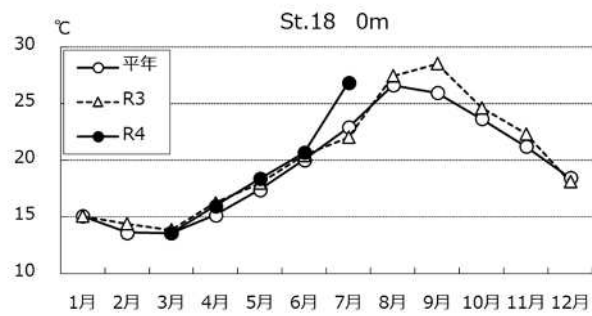
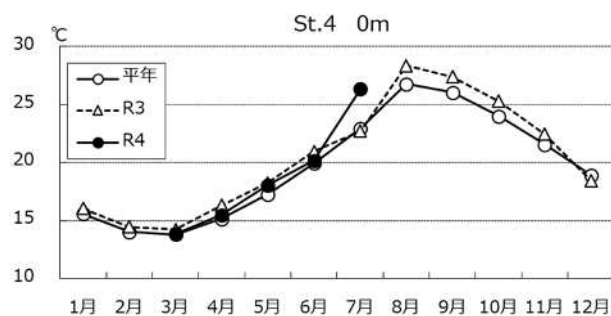
【海況】 玄海水産振興センター調査船による海洋観測（7月7日調査）の結果

地点		水温観測の結果(R4.7.7)		
		今回	前年比	平年比※
沓岐水道 (St.4)	0 m	26.3	+3.6	+3.4
	30 m	22.7	+1.2	+1.2
沿岸域 (St.18)	0 m	26.9	+4.8	+4.0
	30 m	23.3	+1.7	+1.6

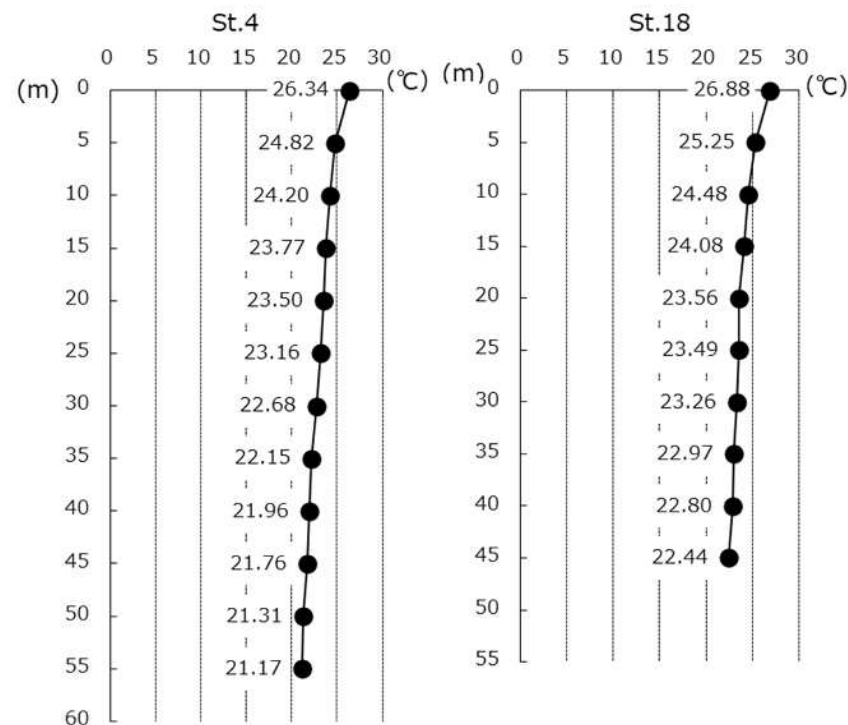
※平年比はH14-R3の20年間



調査地点図



水温の経月変化



水深別水温