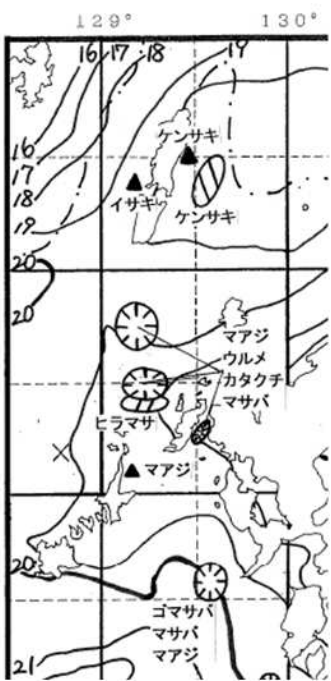


漁海況情報 (令和4年度12月号)

佐賀県玄海水産振興センター 堀
 〒847-0122 佐賀県唐津市唐房6丁目4948-9
 Tel: 0955-74-3021 Fax: 0955-74-6791

【漁況】九州沿岸域水温分布、主要漁業種類の漁場情報、玄海漁協魚市場での主要魚種の水揚状況



- 凡例
- 中小型まき網
 - 釣・延縄
 - ヨコフ良なわ
 - その他
 - プリ飼付
 - ▲ 定置網
 - 椿受網

九州沿岸域漁海況情報より抜粋
 提供：(一社) 漁業情報サービスセンター
 水温: 12/14 時点、漁場図: 12/8~12/14 時点

■ 玄海漁協魚市場における11月の水揚量の前年比

区分	好調	不調
市場全体	コウイカ類 (255%) オニオコゼ (206%) ケンサキイカ (149%)	カレイ類 (56%) キス (37%) スルメイカ (8%)
4力統定置網	タチウオ (276%) ブリ (249%) サワラ (131%)	ウマヅラハギ (18%) マアジ (17%) マイワシ (4%)

佐賀玄海漁協魚市場における主要魚種の水揚動向 (11月)

魚種名	11月水揚量 (kg)			11月水揚状況 (昨年同月と比較)	10月 水揚量(kg)	1~11月水揚量 (ト)		
	R4年	R3年	平年値*			R4年	R3年	平年値*
マダイ	10,492	7,184	8,628	↗	13,053	114	121	127
ヒラメ	680	474	673	↗	246	6	5	8
オニオコゼ	105	51	86	↗	123	2	2	2
カサゴ	490	385	627	↗	504	9	8	10
イサキ	1,330	2,093	1,261	↘	1,474	25	23	28
キス	144	389	262	↘	319	4	7	5
クロダイ	195	219	251	↘	201	3	3	5
カレイ類	45	80	217	↘	25	1	2	2
クルマエビ	107	82	150	↗	122	1	1	2
その他エビ類	333	187	593	↗	293	4	4	6
カニ類	189	147	151	↗	429	2	2	2
ケンサキイカ	110	74	478	↗	1,338	40	93	65
アオリイカ	1,596	1,274	1,454	↗	749	9	14	17
コウイカ類	577	226	341	↗	308	13	18	16
スルメイカ	30	366	254	↘	174	3	15	12
アワビ類	20	48	67	↘	224	1	2	3
サザエ	330	740	808	↘	1,480	17	22	27
ナマコ	62	42	143	↗	0	5	5	7
その他	117,047	225,166	154,233	↘	100,855	841	1,211	1,136
合計	133,882	239,227	170,679	↘	121,914	1,101	1,556	1,480

【漁況】漁業者聞き取り情報 (11月の漁模様)

漁業種類	主な対象種	漁模様
いか釣り	ケンサキ	11月中旬まで5~40kg程度のまとまった漁獲があり、ここ数年では漁期が長い年となった。11月下旬以降は漁獲量、出漁する漁船数ともに減少。
えびこぎ	アシアカ、小エビ	引き続きアシアカは少なく3kg、クルマエビは数尾程度。松川(ヨシエビ)は例年より多いようだ。
沖はえ縄	クエ(アラ)	3-5kgサイズ中心。時折10kgサイズ。漁獲量は昨年より少ない。単価は平年並み。
ごちあみ	マダイ	出漁回数少ないが、出ればマダイ100~150kg程度と平年並み。単価は平年並み~やや良い。
いわし網	カタクチイワシ	引き続き、漁獲量は低迷。また、キビナゴの混入が目立つ。

佐賀玄海漁協魚市場において、4力統定置網で漁獲された主要魚種の水揚動向 (11月)

魚種名	11月水揚量 (kg)			11月水揚状況 (昨年同月と比較)	10月 水揚量(kg)	1~11月水揚量 (ト)		
	R4年	R3年	平年値*			R4年	R3年	平年値*
マアジ	10,968	63,876	39,223	↘	9,820	90	229	183
マサバ	11,328	31,808	13,910	↘	9,552	48	91	52
ブリ	12,921	5,191	6,844	↗	1,365	24	13	22
サワラ	4,401	3,354	3,604	↗	1,938	18	24	31
カタクチイワシ	64	0	1,440	↘	0	1	19	47
マイワシ	16	368	179	↘	0	1	1	1
ウルメイワシ	0	48	141	↘	0	0	0	1
ウマヅラハギ	7	39	57	↘	21	0	0	1
タチウオ	937	339	662	↗	2,916	5	4	5
ケンサキイカ	7	0	10	↘	0	1	10	6
その他	11,203	18,187	12,423	↘	6,831	32	182	116
合計	51,852	123,210	78,647	↘	32,443	284	575	465

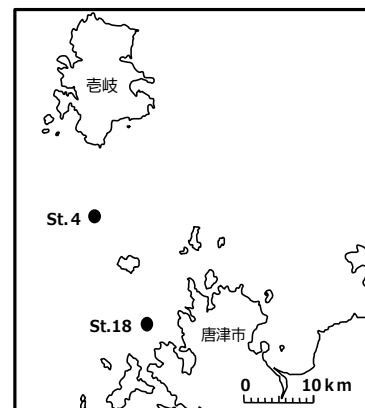
【凡例】 ↗ ; 昨年同月と比べて10%以上増加
 ↘ ; 昨年同月と比べて10%以内で増減
 ↙ ; 昨年同月と比べて10%以上減少
 * 平年値: 平成29年~令和3年の5ヶ年の平均値

※代表的な漁業種類毎に1~2名の漁業者への聞き取り調査結果

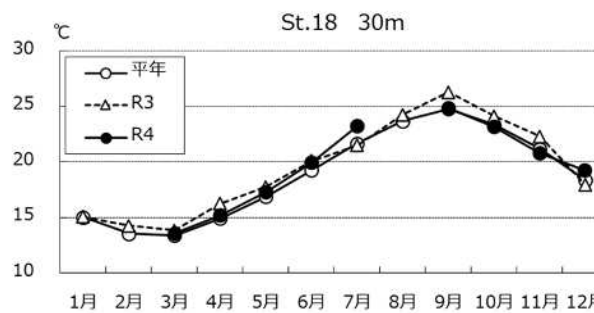
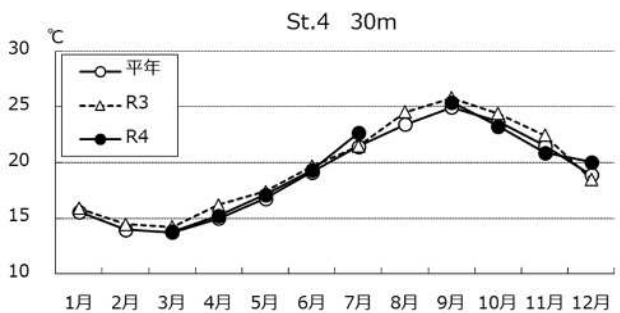
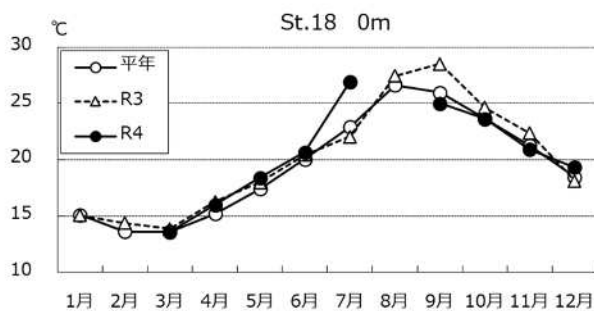
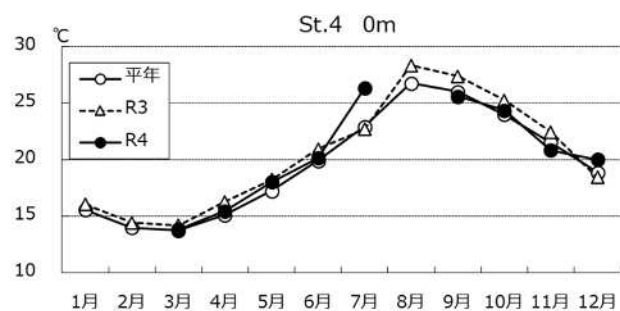
【海況】 玄海水産振興センター調査船による海洋観測（12月3日調査）の結果

地点		水温観測の結果(R4.12.3)		
		今回	前年比	平年比※
壱岐水道 (St.4) 水深:59 m	0 m	20.0	+1.6	+1.1
	30 m	20.1	+1.5	+1.1
沿岸域 (St.18) 水深:48 m	0 m	19.3	+1.2	+0.9
	30 m	19.2	+1.2	+0.8

※平年比はH14-R3の20年間

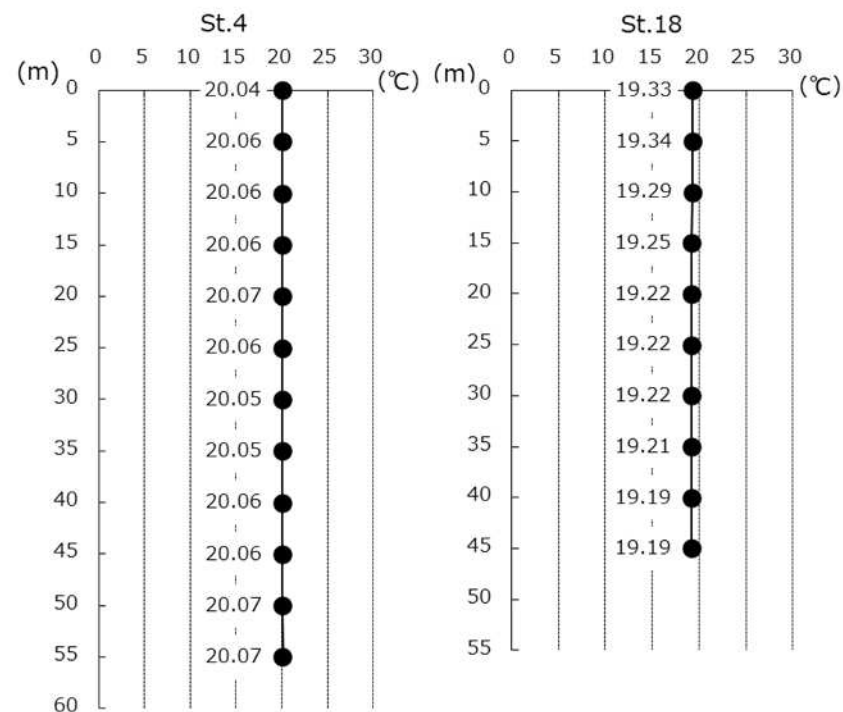


調査地点図



水温の経月変化

※令和4年8月の海洋観測は欠測



水深別水温