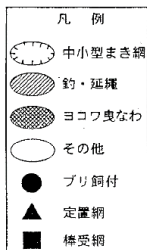


# 漁海況情報 (令和6年5月号)

佐賀県玄海水産振興センター 資源研究担当 野間  
 〒847-0122 佐賀県唐津市唐房6丁目4948-9  
 Tel: 0955-74-3021 Fax: 0955-74-6791

## 【漁況】九州沿岸域水温分布、主要漁業種類の漁場情報、玄海漁協魚市場での主要魚種の水揚状況



九州沿岸域漁海況情報より  
 抜粋  
 提供：(一社) 漁業情報  
 サービスセンター  
 水温: 5/22 時点、  
 漁場図: 5/16~5/22時点

■玄海漁協魚市場における4月の水揚量の前年同月比

| 区分   | 前年同月 増        | 減            |
|------|---------------|--------------|
| 市場全体 | アワビ類 (265%)   | コウイカ類 (63%)  |
|      | イサキ (242%)    | ナマコ (51%)    |
|      | カサゴ (156%)    | スルメイカ (49%)  |
|      | マダイ (154%)    | ケンサキイカ (47%) |
|      | カニ類 (133%)    | その他エビ類 (0%)  |
|      | 4カ統<br>定置網    | ブリ (4,415%)  |
|      | ケンサキイカ (316%) | ウマヅラハギ (22%) |
|      | マアジ (303%)    |              |
|      | サワラ (256%)    |              |

## 【漁況】漁業者聞き取り情報 (4月の漁模様)

| 漁業種類 | 主な対象種   | 漁模様   |
|------|---------|---|
| いか釣り | ケンサキ    | ケンサキイカの漁獲は0-5kg/日程度。<br>例年より少ない状況。                          |
| えびこぎ | エビ、キス   | クルマエビは例年より少ない状況。<br>アジアカエビの漁獲は4kg/日程度で例年と同様。<br>キスはサイズが小さい。 |
| はえ縄  | アカムツ    | アカムツの漁獲は10-40kg/日程度。<br>主な漁場は五島周辺。                          |
| ごち網  | マダイ     | マダイの漁獲は50-100kg/日程度。  |
| いわし網 | カタクチイワシ | カタクチイワシの漁獲はほとんどない状況。  |

※代表的な漁業種類毎に1~2名の漁業者への聞き取り調査結果

## 佐賀玄海漁協魚市場における主要魚種の水揚動向 (4月)

| 魚種名    | 4月水揚量 (kg) |        |         | 4月水揚状況<br>(昨年同月と比較) | 3月<br>水揚量(kg) | 1~4月水揚量 (ト) |     |      |
|--------|------------|--------|---------|---------------------|---------------|-------------|-----|------|
|        | R6年        | R5年    | 平年値*    |                     |               | R6年         | R5年 | 平年値* |
| マダイ    | 23,653     | 15,380 | 16,993  | ↑                   | 5,305         | 30          | 29  | 30   |
| ヒラメ    | 627        | 884    | 1,411   | ↔                   | 480           | 3           | 4   | 4    |
| オニオコゼ  | 209        | 247    | 316     | ↔                   | 147           | 1           | 1   | 1    |
| カサゴ    | 1,463      | 935    | 1,030   | ↑                   | 914           | 4           | 4   | 4    |
| イサキ    | 4,326      | 1,789  | 1,771   | ↑                   | 763           | 5           | 4   | 4    |
| キス     | 194        | 183    | 339     | ⇒                   | 31            | 1           | 1   | 1    |
| クロダイ   | 561        | 651    | 676     | ↔                   | 333           | 2           | 1   | 2    |
| カレイ類   | 60         | 55     | 141     | ⇒                   | 23            | 0           | 0   | 1    |
| クルマエビ  | 29         | 38     | 63      | ↔                   | 3             | 0           | 0   | 0    |
| その他エビ類 | 0          | 52     | 171     | ↔                   | 0             | 0           | 0   | 0    |
| カニ類    | 36         | 27     | 36      | ↑                   | 36            | 0           | 0   | 0    |
| ケンサキイカ | 501        | 1,058  | 2,136   | ↑                   | 77            | 1           | 5   | 9    |
| アオリイカ  | 1,267      | 1,127  | 1,856   | ↑                   | 298           | 2           | 2   | 3    |
| コウイカ類  | 2,983      | 4,723  | 4,033   | ↔                   | 1,195         | 5           | 8   | 7    |
| スルメイカ  | 434        | 886    | 920     | ↔                   | 179           | 1           | 2   | 6    |
| アワビ類   | 114        | 43     | 145     | ↑                   | 87            | 1           | 1   | 1    |
| サザエ    | 1,118      | 1,190  | 2,136   | ⇒                   | 974           | 4           | 6   | 7    |
| ナマコ    | 33         | 65     | 149     | ↑                   | 412           | 2           | 5   | 6    |
| ウニ類    | 109        | 94     | 158     | ↑                   | 0             | 0           | 0   | 1    |
| その他    | 70,559     | 41,081 | 66,232  | ↑                   | 60,607        | 257         | 257 | 325  |
| 合計     | 108,167    | 70,414 | 100,551 | ↑                   | 71,861        | 317         | 329 | 410  |

## 佐賀玄海漁協魚市場において、4カ統定置網で漁獲された主要魚種の水揚動向 (4月)

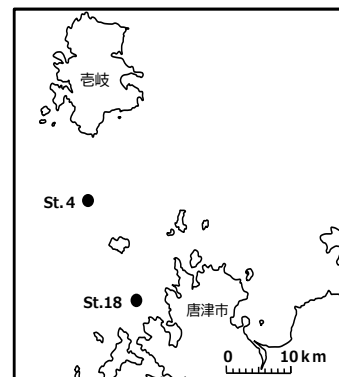
| 魚種名     | 4月水揚量 (kg) |       |        | 4月水揚状況<br>(昨年同月と比較) | 3月<br>水揚量(kg) | 1~4月水揚量 (ト) |     |      |
|---------|------------|-------|--------|---------------------|---------------|-------------|-----|------|
|         | R6年        | R5年   | 平年値*   |                     |               | R6年         | R5年 | 平年値* |
| マアジ     | 2,464      | 812   | 3,981  | ↑                   | 7,188         | 19          | 17  | 33   |
| マサバ     | 160        | 112   | 813    | ↑                   | 640           | 2           | 5   | 6    |
| ブリ      | 14,880     | 337   | 1,789  | ↑                   | 402           | 16          | 5   | 8    |
| サワラ     | 3,537      | 1,384 | 1,691  | ↑                   | 1,543         | 6           | 11  | 14   |
| カタクチイワシ | 688        | 1,669 | 5,006  | ↔                   | 0             | 1           | 1   | 20   |
| マイワシ    | 32         | 21    | 30     | ↑                   | 48            | 0           | 0   | 0    |
| ウルメイワシ  | 0          | 0     | 0      | ⇒                   | 0             | 0           | 0   | 0    |
| ウマヅラハギ  | 7          | 32    | 34     | ↔                   | 32            | 0           | 3   | 0    |
| タチウオ    | 52         | 52    | 69     | ⇒                   | 68            | 0           | 0   | 0    |
| ケンサキイカ  | 60         | 19    | 152    | ↑                   | 0             | 0           | 0   | 2    |
| その他     | 4,497      | 4,382 | 4,220  | ⇒                   | 1,269         | 7           | 28  | 31   |
| 合計      | 26,377     | 8,820 | 17,785 | ↑                   | 11,189        | 52          | 69  | 114  |

(凡例)  
 ↑: 昨年同月と比べて10%以上増加  
 ⇒: 昨年同月と比べて10%以内で増減  
 ↔: 昨年同月と比べて10%以上減少

\*平年値: 平成31年~令和5年の5ヶ年の平均値

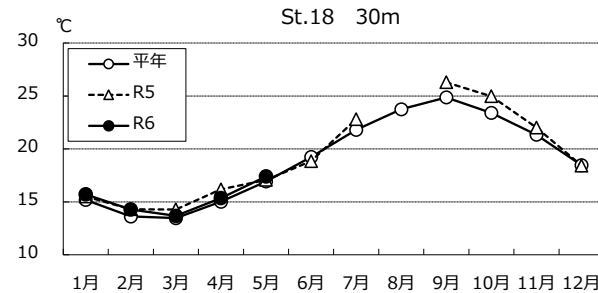
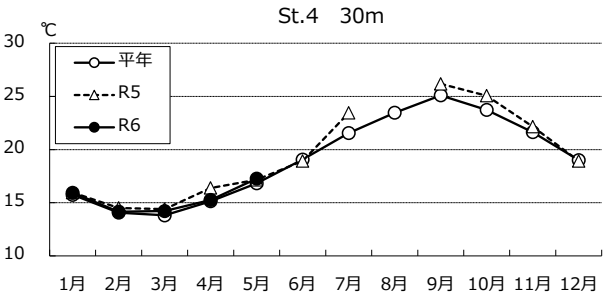
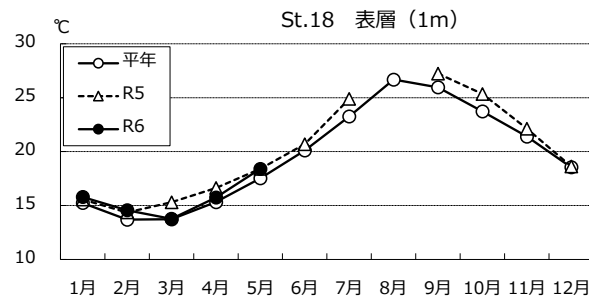
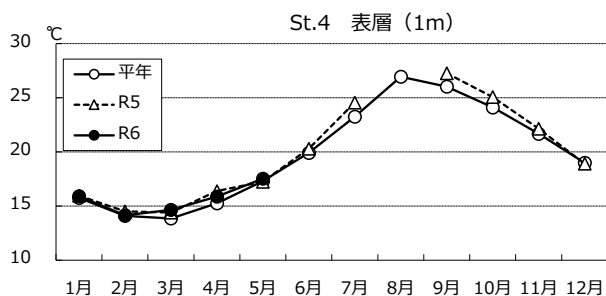
# 【海況】 玄海水産振興センター調査船による海洋観測（5月10日調査）の結果

| 地点                      |        | 水温(°C) (R6.5.10) |      |      |
|-------------------------|--------|------------------|------|------|
|                         |        | 今回               | 前年差  | 平年差※ |
| 壱岐水道 (St.4)<br>水深:60.3m | 表層(1m) | 17.5             | +0.3 | +0.2 |
|                         | 30 m   | 17.3             | +0.1 | +0.4 |
| 沿岸域 (St.18)<br>水深:43.3m | 表層(1m) | 18.4             | ±0   | +0.9 |
|                         | 30 m   | 17.4             | +0.3 | +0.5 |



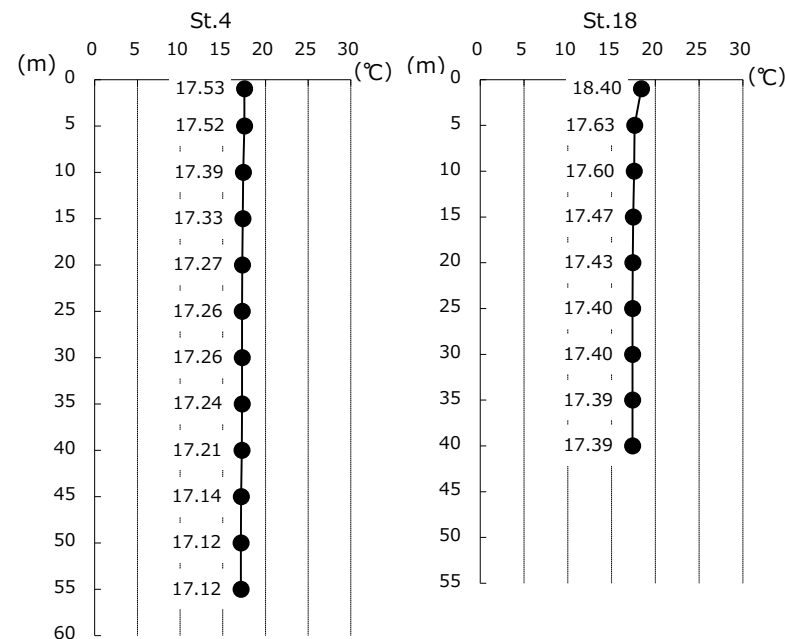
調査地点図

※平年はH16-R5の20年間の平均値



※ 令和5年8月の海洋観測は欠測

水温の経月変化



水深別水温