

事業主の皆様へ

# 厚生年金保険・健康保険制度のご案内

厚生年金保険・健康保険の加入は、  
従業員のみなさまの生活を支えます。



加入の手続き、ご相談はお近くの年金事務所へ

日本年金機構

検索

日本年金機構ホームページ <http://www.nenkin.go.jp/>

日本年金機構は、公的年金の運営業務を担います。



**日本年金機構**  
Japan Pension Service

# 加入義務について

次の事業所は、厚生年金保険・健康保険の加入が法律で義務づけられています。  
(強制適用事業所)

## すべての法人事業所

(被保険者1人以上)



## 個人事業所

(常時従業員 5人以上  
雇用している)

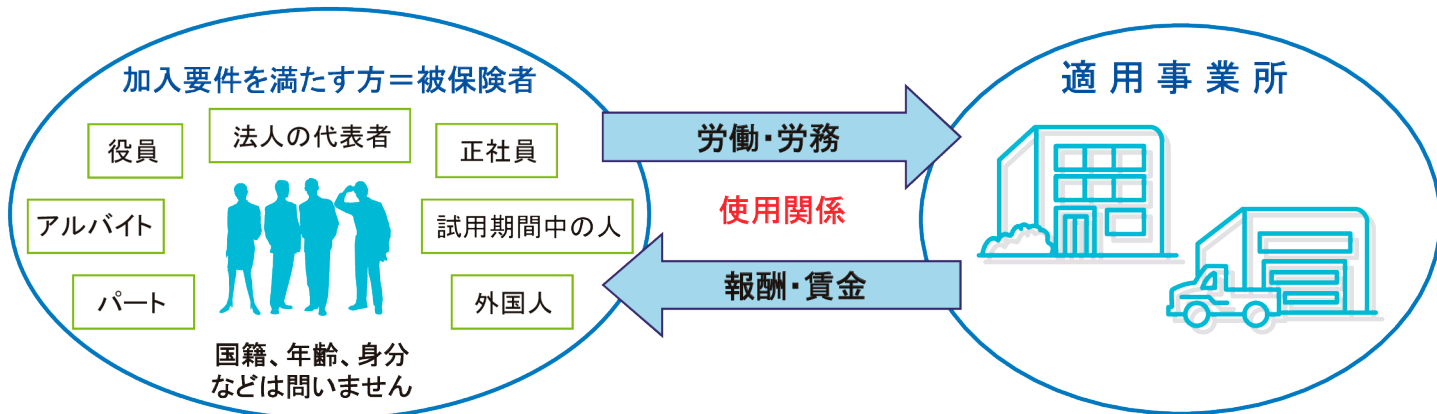


- ※ 法人事業所であっても学校法人の事業所は私立学校教職員共済制度に加入することになります。
- ※ 5人以上の個人事業所であってもサービス業の一部、農林業、水産業、畜産業、法務などの事業所は強制適用事業所から除かれます。
- 強制適用事業所以外の事業所でも、一定の条件を満たせば厚生年金保険と健康保険に加入することができます。  
(任意適用事業所)

# 被保険者とは

厚生年金保険・健康保険では、会社(事業所)単位で適用事業所となり、その事業所に使用される人はすべて被保険者になります。

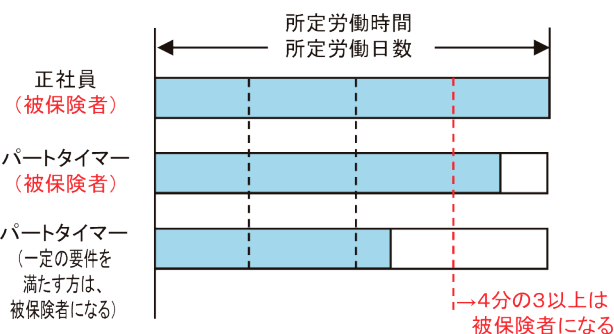
※ 厚生年金保険は、原則 70 歳に達するまでの加入となります。



## 厚生年金保険・健康保険の加入要件

正社員や法人の代表者、役員等は被保険者になります。パートタイマー・アルバイト等でも、1週間の所定労働時間および1ヶ月の所定労働日数が同じ事業所で同様の業務に従事している正社員の4分の3以上である方は、被保険者になります。

また、正社員の4分の3未満であっても、週の所定労働時間が20時間以上など一定の要件を満たす方は、被保険者になります。



## 年金受給者を雇用した場合

70歳未満で老齢厚生年金(特別支給を含む)を受給している人を雇用した場合でも、加入要件を満たす方は、被保険者になります。

なお、在職中の老齢厚生年金は給料・賞与・年金から算出される1ヶ月当たりの合計収入に応じて、年金の一部または全部が支給停止になる場合があります。

## 外国人を雇用した場合

加入要件を満たす方は、国籍を問わず被保険者になります。

## 試用期間中の社会保険の取扱い

法律上の雇用契約や本人の同意にかかわらず、加入要件を満たす方は、試用期間の当初から被保険者になります。

# 加入の手続き

厚生年金保険・健康保険に加入するときは、事業主からの届出が必要です。



事業所が加入するとき

新規適用届



被保険者として加入するとき

被保険者資格取得届



被保険者に被扶養者がいるとき

被扶養者(異動)届

※ 詳しい届出の方法や必要な書類などは、年金事務所へお問い合わせください。

なお、日本年金機構ホームページから届書用紙をダウンロードできます。 <http://www.nenkin.go.jp/>

# 厚生年金保険の給付

厚生年金保険は、被保険者が高齢になったとき、障害の状態になったとき、亡くなったときに、請求していただくことにより、年金や一時金の支給を行う制度です。

## 高齢になったとき <老齢厚生年金>

厚生年金保険に加入していた方が次の条件を満たしたときに、老齢基礎年金に上乗せして老齢厚生年金が支給されます。

- ① 65歳以上(60歳からの繰上げ受給や、66歳以降の繰下げ受給も可能)
- ② 厚生年金保険の被保険者期間が1年以上ある
- ③ 老齢基礎年金を受けるために必要な資格期間がある

また、次の条件を満たしている方は60歳から65歳までの間に、特別支給の老齢厚生年金が支給されます。

(生年月日・性別によって支給開始年齢が異なります。)

- ① 60歳以上
- ② 厚生年金保険の被保険者期間が1年以上ある
- ③ 老齢基礎年金を受けるために必要な資格期間がある

60歳	65歳
特別支給の老齢厚生年金	老齢厚生年金
	老齢基礎年金

## 障害の状態になったとき <障害厚生年金>

厚生年金保険に加入している間に、初診日(初めて病院に受診した日)がある病気やけがにより障害の状態にあるとき、その状態に応じて給付を受けることができます。

※ 一定の割合以上保険料を納付していた期間等があることが必要です。

障害厚生年金	障害等級 1~2 級
障害基礎年金	障害厚生年金と障害基礎年金の両方が支給されます。
障害厚生年金	障害等級 3 級
	障害厚生年金のみが支給されます。
障害手当金	障害等級 3 級より軽い障害
	一時金として障害手当金が支給されます。

## 亡くなったとき <遺族厚生年金>

厚生年金保険に加入中の方が亡くなったとき(加入中の傷病がもとで、初診日から5年以内に亡くなったときを含む)、その方によって生計を維持されていた遺族に遺族厚生年金が支給されます。

※ 一定の割合以上保険料を納付していた期間等があることが必要です。

- 遺族厚生年金が支給される遺族  
遺族優先順位の高い方  
(年齢等の条件があります。)



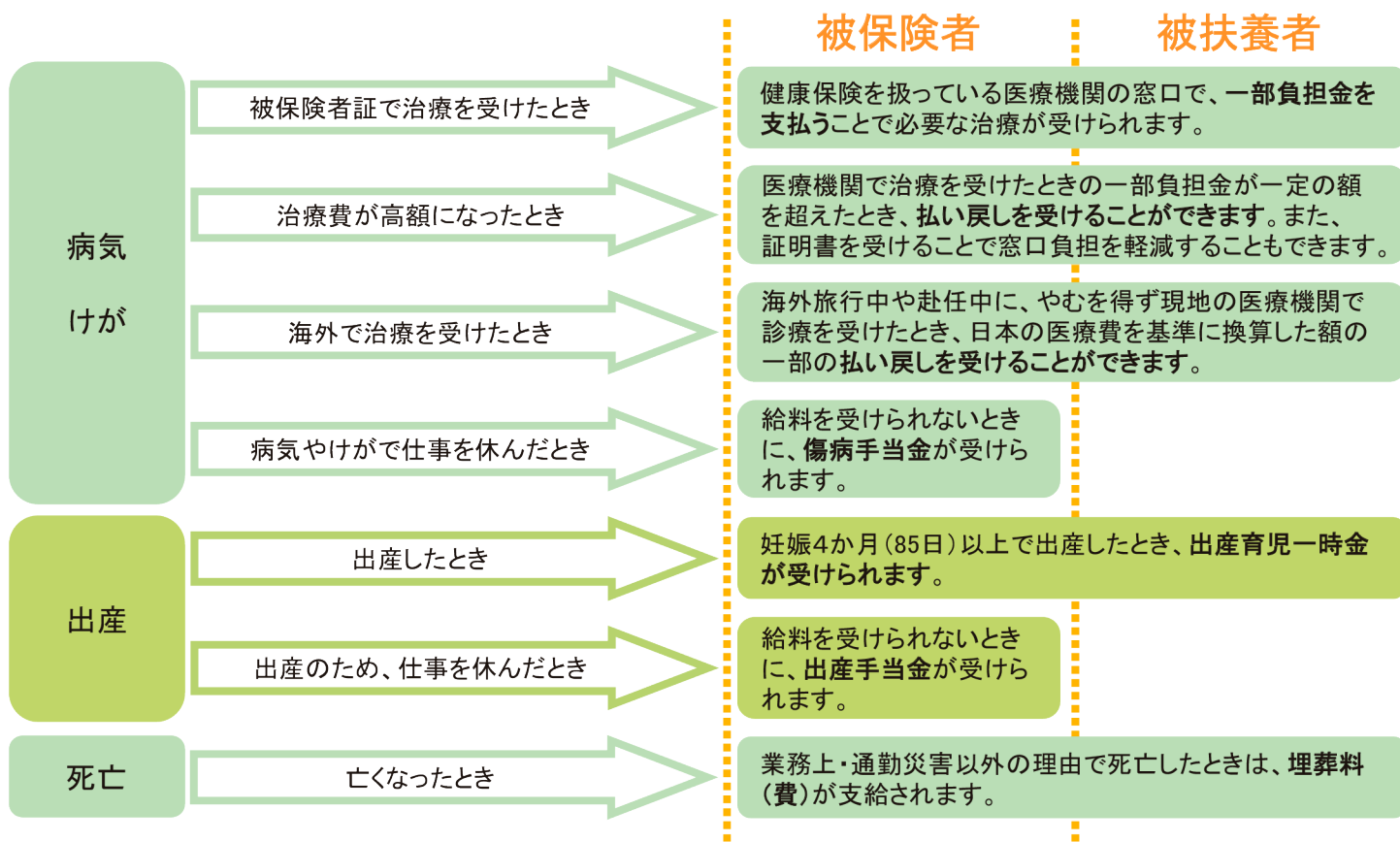
- 子のある配偶者または子には、遺族基礎年金もあわせて支給されます。  
(年齢等の条件があります。)

子のある配偶者または子
遺族厚生年金
遺族基礎年金

その他の遺族
遺族厚生年金

# 健康保険の給付

健康保険は、被保険者やその家族(被扶養者)が病気やけが(業務上・通勤災害を除く)をしたときに、申請していただくことにより、医療の給付や手当などの支給を行う制度です。



※ 健康保険の給付を受けるためには、一定の要件が必要です。

健康保険の給付の申請やご相談は、全国健康保険協会の各都道府県支部までお問い合わせください。

詳しい給付内容や申請書・手続き方法等は全国健康保険協会のホームページ(<http://www.kyoukaikenpo.or.jp/>)に掲載されていますので、是非ご覧ください。

# 保険料の計算方法

厚生年金保険及び健康保険の保険料は、被保険者が受ける報酬をもとに決められる標準報酬月額に、下記の保険料率を乗じて計算されます。  
また、賞与等については標準賞与額に毎月の保険料と同じ保険料率を乗じて計算されます。

## ■ 標準報酬月額

- 厚生年金保険  
1級(88,000円)～31級(620,000円)
- 全国健康保険協会管掌健康保険  
1級(58,000円)～50級(1,390,000円)

## ■ 標準賞与額

賞与等の支給額から1,000円未満の端数を切り捨てた額

## ■ 保険料率 (保険料率については、今後、変更されることがあります。)

- 厚生年金保険  
1000分の181.82(平成28年9月より平成29年8月までの月分)  
1000分の183.00(平成29年9月以後の月分)
- 全国健康保険協会管掌健康保険  
各都道府県別に定められています。詳しくは、全国健康保険協会の各都道府県支部へお問い合わせください。
- 子ども・子育て拠出金  
1000分の2.3(全額事業主負担)

保険料は事業主と被保険者がそれぞれ半分ずつ負担し、事業主がまとめて年金事務所に納付します。  
なお、子ども・子育て拠出金は児童手当の支給に要する費用等の一部として、事業主が全額負担いただくこととなります。(被保険者の負担はありません。)  
詳しくは、年金事務所へご相談ください。