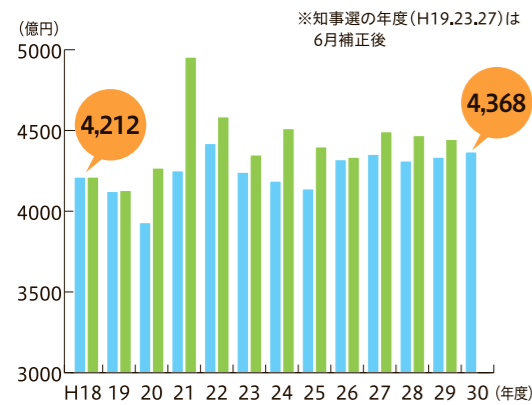
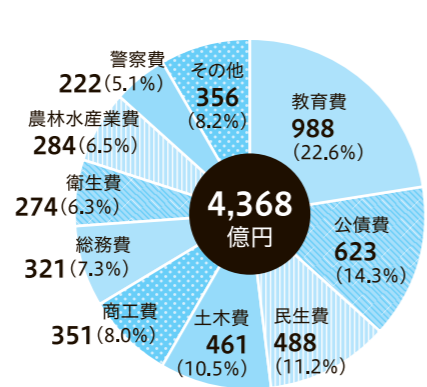


平成30年度当初予算

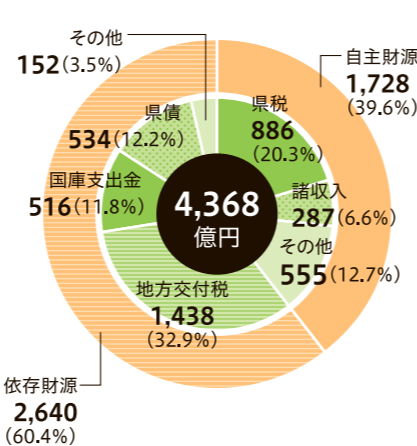
予算規模の推移



歳出予算



歳入予算

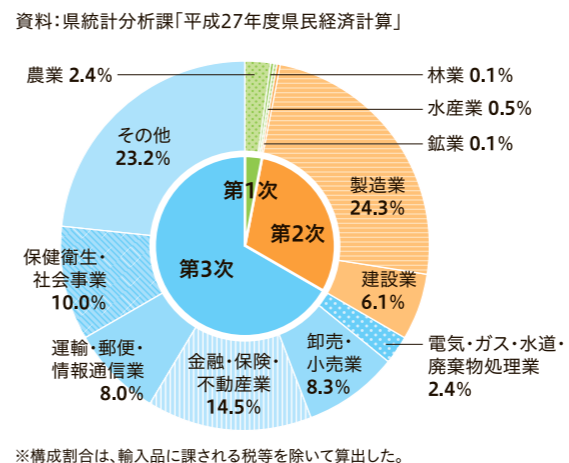


佐賀県が誇る日本一

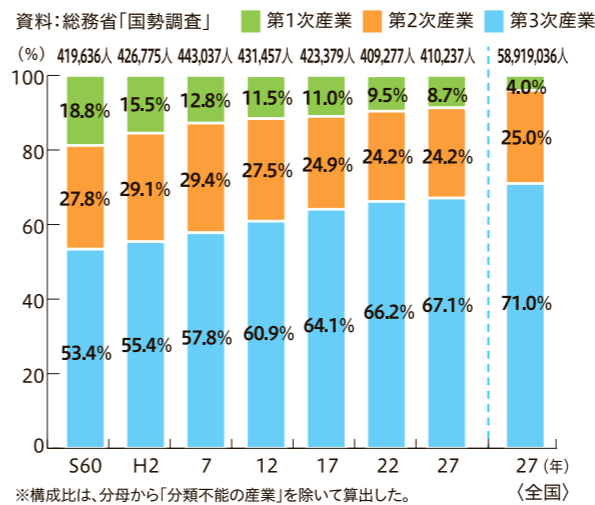
<p><b>栄養たっぷり海の幸</b></p> <p>全国シェア <b>25.5%</b></p> <p>全国1位 <b>板のり収穫量</b> 19億8,789万枚</p> <p>[H28年] 農林水産省「漁業・養殖業生産統計」</p>	<p><b>手間ひまかけた美味しさ</b></p> <p>全国シェア <b>34.6%</b></p> <p>全国1位 <b>ハウスみかん収穫量</b> 6,990トン</p> <p>[H29年産] 農林水産省「果樹生産出荷統計」</p>	<p><b>電子機器の心臓部</b></p> <p>全国シェア <b>26.8%</b></p> <p>全国1位 <b>シリコンウエハ(表面研磨したもの)出荷額</b> 1,200億円</p> <p>[H27年] 経済産業省「経済センサス 活動調査」</p>
<p><b>健康をサポートする</b></p> <p>全国平均 <b>46.2か所</b></p> <p>全国1位 <b>人口10万人当たり薬局数</b> 64.7か所</p> <p>[H28年度] 厚生労働省「衛生行政報告例」</p>	<p><b>地域のヒーローとして</b></p> <p>全国平均 <b>6.7人</b></p> <p>全国1位 <b>人口1,000人あたり消防団員数</b> 23.0人</p> <p>[H29年] 消防庁「消防白書」、総務省「住民基本台帳人口(H29.1.1)」</p>	<p><b>自立の第一歩を支える</b></p> <p>全国平均 <b>50.0%</b></p> <p>全国1位 <b>障害者の法定雇用率達成企業の割合</b> 72.6%</p> <p>[H29年] 厚生労働省「障害者雇用状況の集計結果」</p>
<p><b>生活に欠かせない存在</b></p> <p>全国平均 <b>54.3台</b></p> <p>全国1位 <b>100世帯あたり軽自動車の普及台数</b> 103.8台</p> <p>[H28年] 一般社団法人全国軽自動車協会連合会「軽四輪車保有台数と世帯当たり普及台数」</p>	<p><b>授業を分かりやすく</b></p> <p>全国平均 <b>79.5%</b></p> <p>全国1位 <b>電子黒板のある学校の割合</b> 100%</p> <p>[H28年度] 文部科学省「学校における教育の情報化の実態等に関する調査」</p>	<p><b>恵比須さまのご利益?</b></p> <p>全国1位 <b>宝くじ高額当せん金(100万円以上)当せん発生率</b></p> <p>[H28年度] 全国都道府県及び20指定都市発行「2017宝くじのしおり」</p>

佐賀県の産業

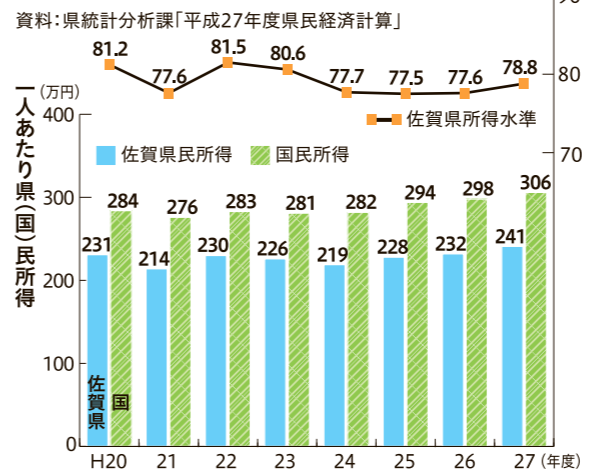
経済活動別県内総生産の構成比



就業人口の推移

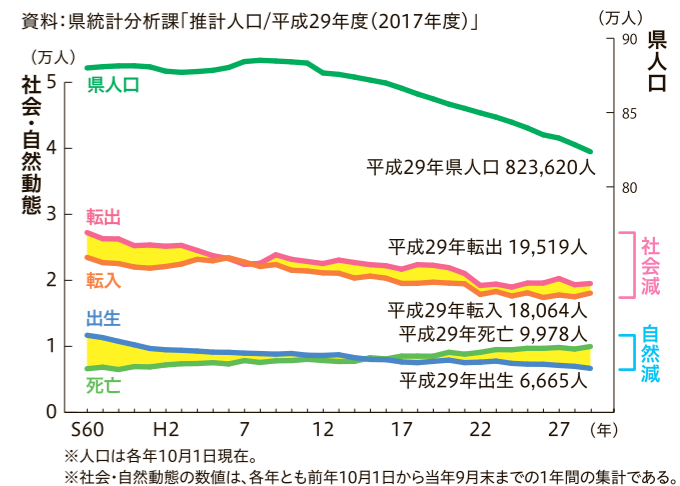


県民所得の推移(1人あたり)

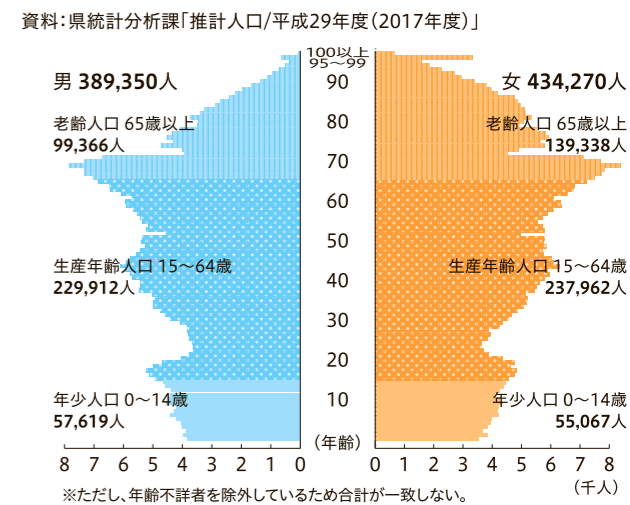


佐賀県の人口

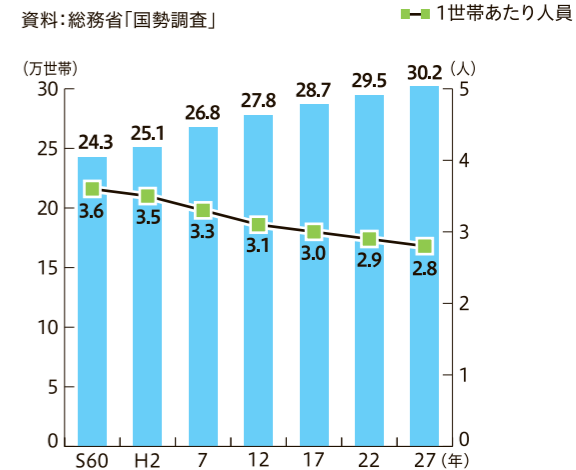
人口の動態



人口ピラミッド



世帯数及び世帯人数の推移



詳しくは

財政課 ☎0952-25-7013 ✉zaisei@pref.saga.lg.jp  
ホームページ > 県政情報 > 財政・予算・県庁運営 > 財政状況・予算・決算 > 平成30年度予算