



環境放射能調査結果 (平成27年4月～ 27年9月)

平成28年1月14日
佐賀県環境センター



環境放射能調査について

- 玄海原子力発電所周辺の放射線及び放射能の監視をするため、玄海原子力発電所1号機運転開始前の昭和47年度から実施している。
- これまで、玄海原子力発電所に起因すると考えられる放射線及び放射能の異常は認められていない。

平成27年度環境放射能調査

■ 空間放射線の測定

- 積算線量 46地点（モニタリングポイント）
- 線量率 10地点（テレメータシステムで常時監視）
- 放水口計数率 3地点（テレメータシステムで常時監視）

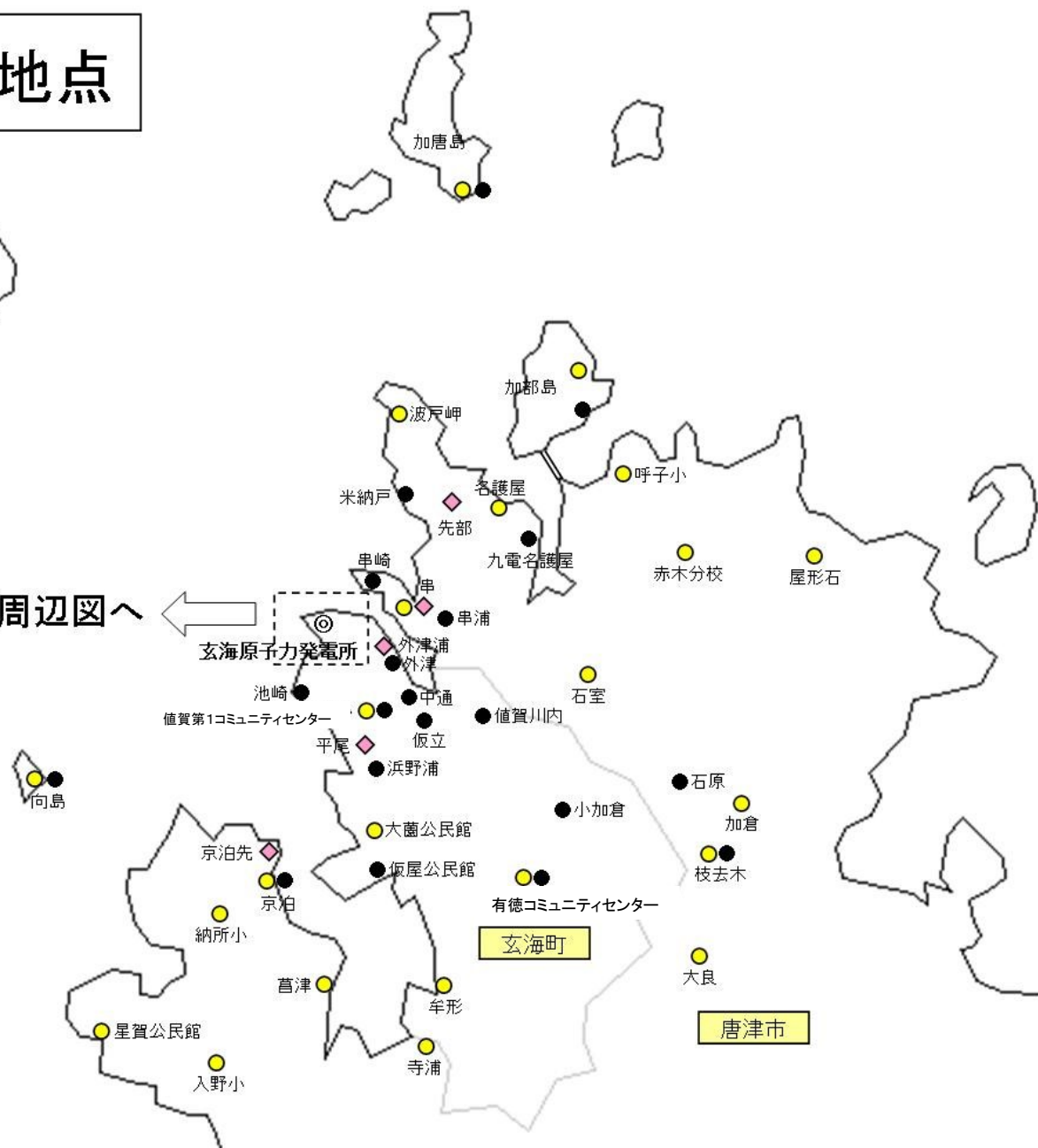
■ 環境試料中の放射能の測定

- 海産生物（たい、いか、さざえ、わかめ など） 23試料
- 農畜産物・植物
（米、ばれいしょ、牛乳、松葉 など） 37試料
- 海水・陸水 39試料
- 海底土・陸土 28試料
- 浮遊じん 4試料

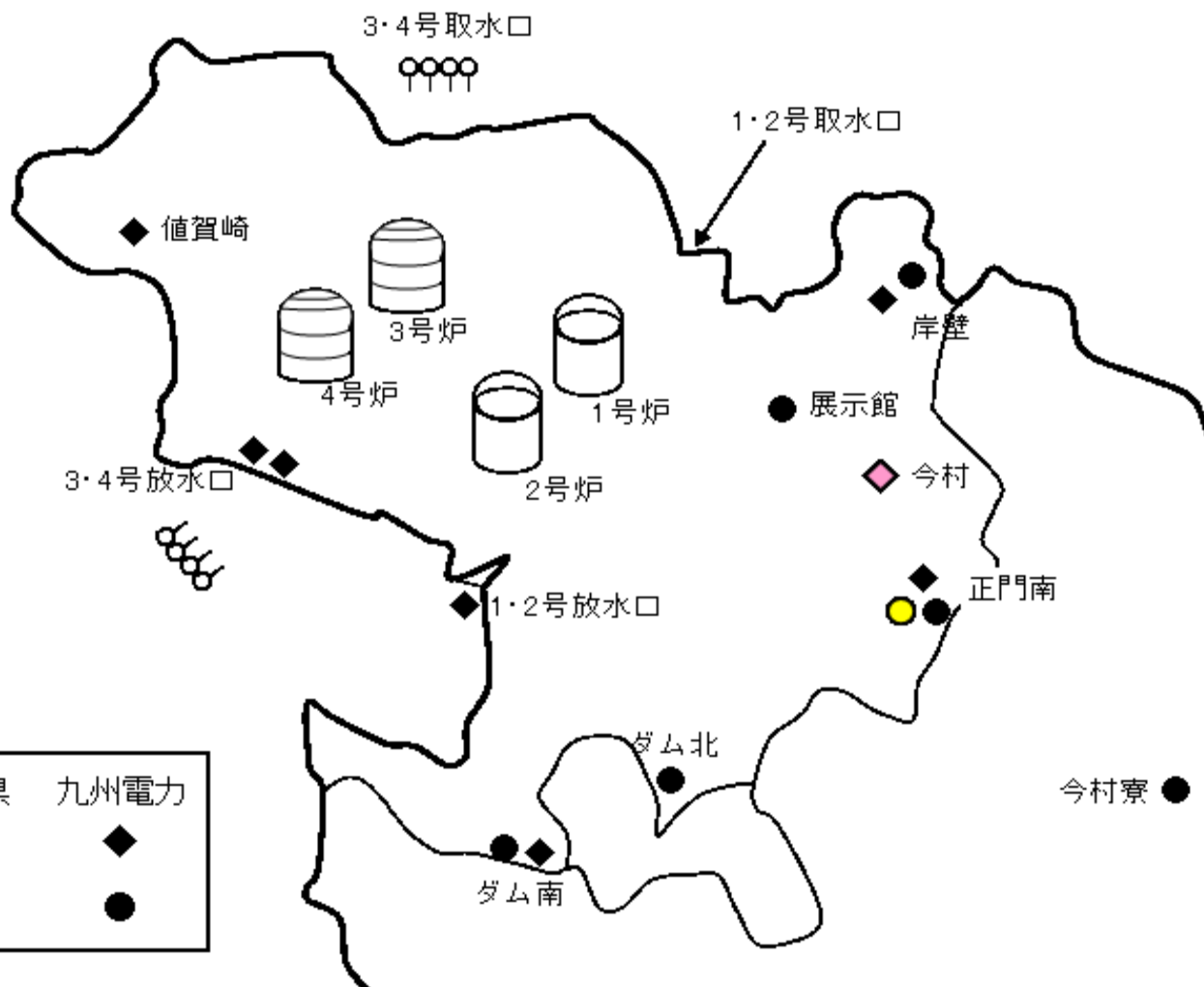
空間放射線測定地点

発電所周辺図へ ←

	佐賀県	九州電力
モニタリングポスト……	◇	◆
モニタリングポイント……	●	●



空間放射線測定地点(発電所周辺)



	佐賀県	九州電力
モニタリングポスト.....	◆	◆
モニタリングポイント.....	●	●

空間放射線の測定結果

(1) 積算線量

全ての測定地点（46地点）において、調査めやす値以下であり、異常はなかった。

平成27年4月～27年9月の測定結果(例)

(単位: mGy/91日)

測定地点		測定値	調査めやす値
玄海町	外津	0.13	0.14
	中通	0.14	0.16
	大藪公民館	0.13～0.14	0.15
	小加倉	0.12	0.14
唐津市	名護屋	0.11	0.12
	入野小	0.13～0.14	0.15
	呼子小	0.13～0.14	0.15
	大良	0.13	0.14

※調査めやす値:過去の調査結果から得られた「平常の変動幅の上限値」

(2) 空間線量率・放水口計数率

調査めやす値を超えたものがあったが、降雨によるものであり、玄海原子力発電所に起因すると考えられる放射線の異常は認められなかった。

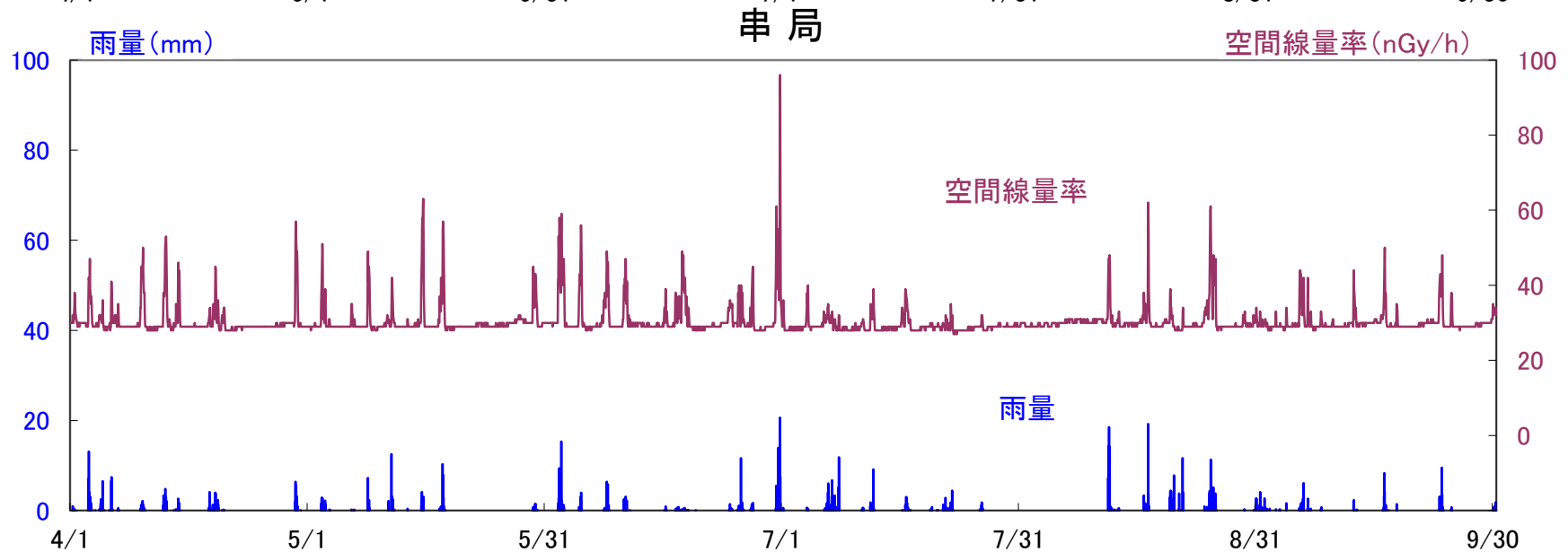
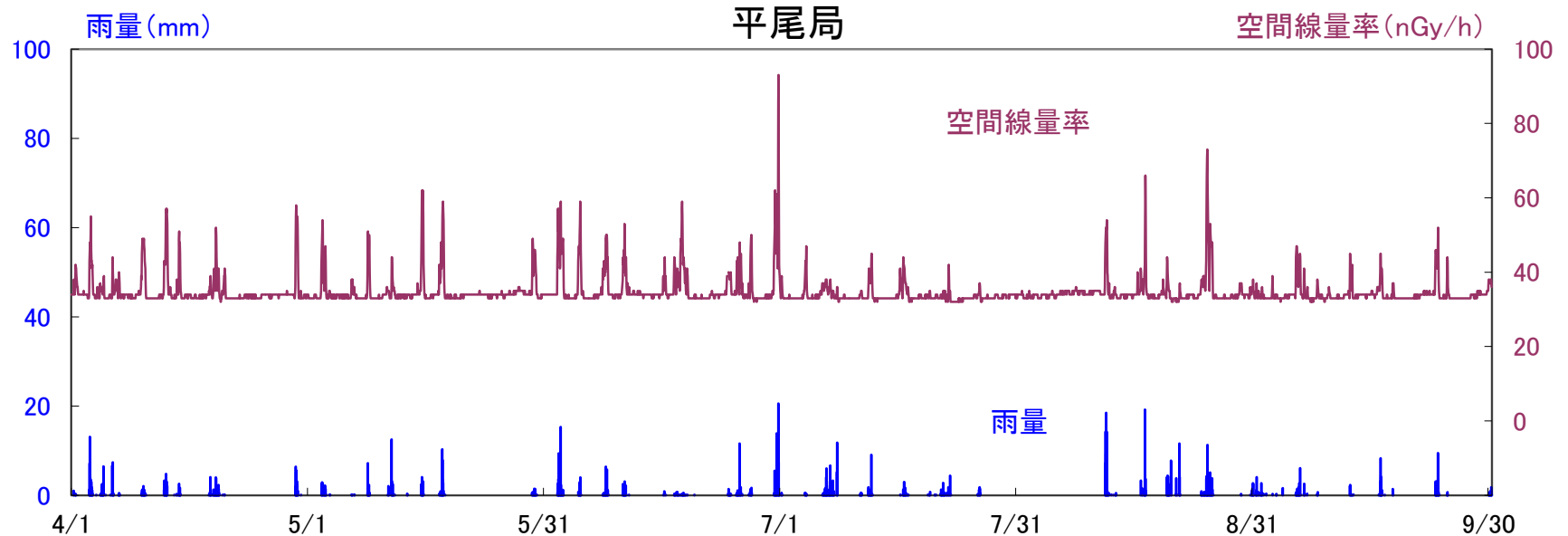
① 空間線量率 平成27年4月～27年9月の測定結果(例) (単位:nGy/h)

測定地点	測定値	調査めやす値
		H27年度
今村	26 ~ 95	43
平尾	32 ~ 93	46
串	27 ~ 96	43
先部	27 ~ 95	43
外津浦	31 ~ 80	43
京泊先	26 ~ 84	40

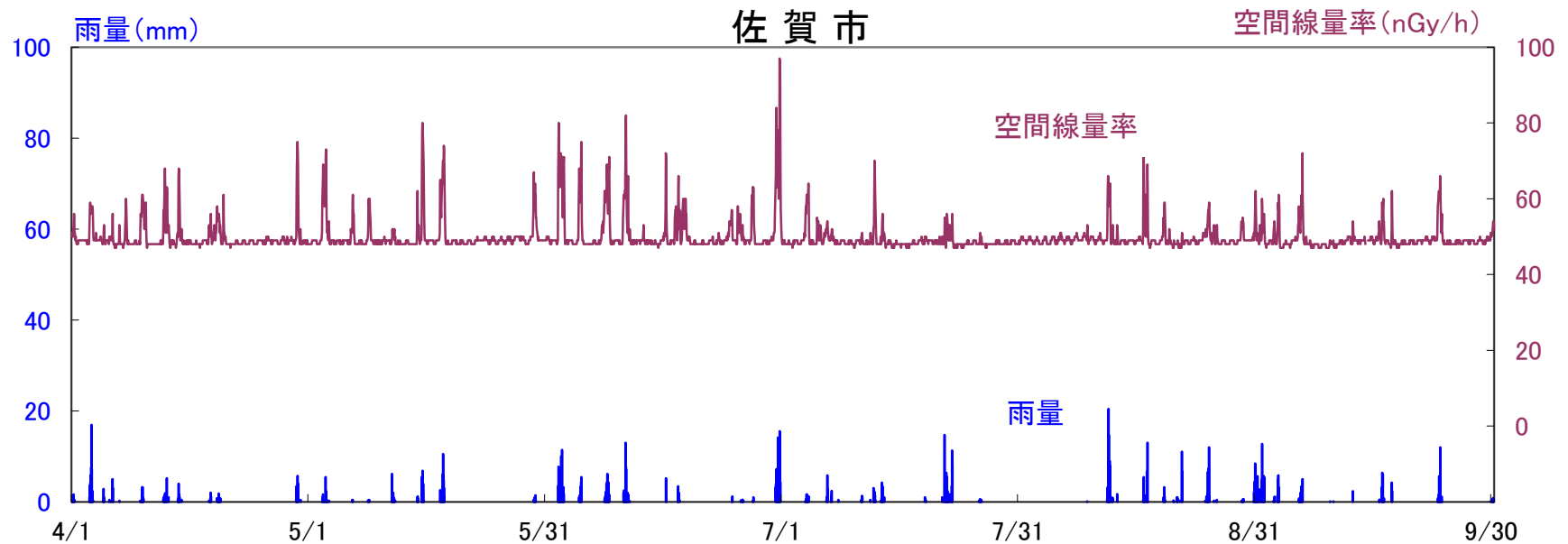
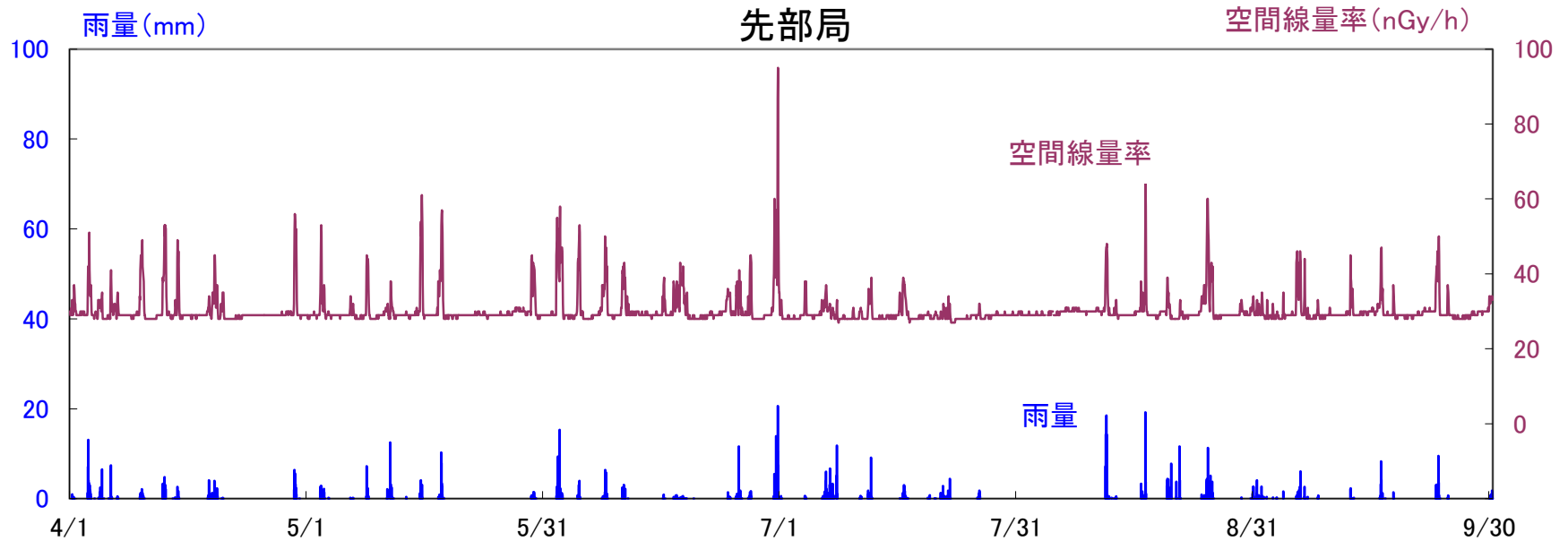
② 放水口計数率 (単位:cpm)

測定地点	測定値	調査めやす値
		H27年度
1・2号放水口	437 ~ 996	534
3号放水口	442 ~ 482	474
4号放水口	421 ~ 461	447

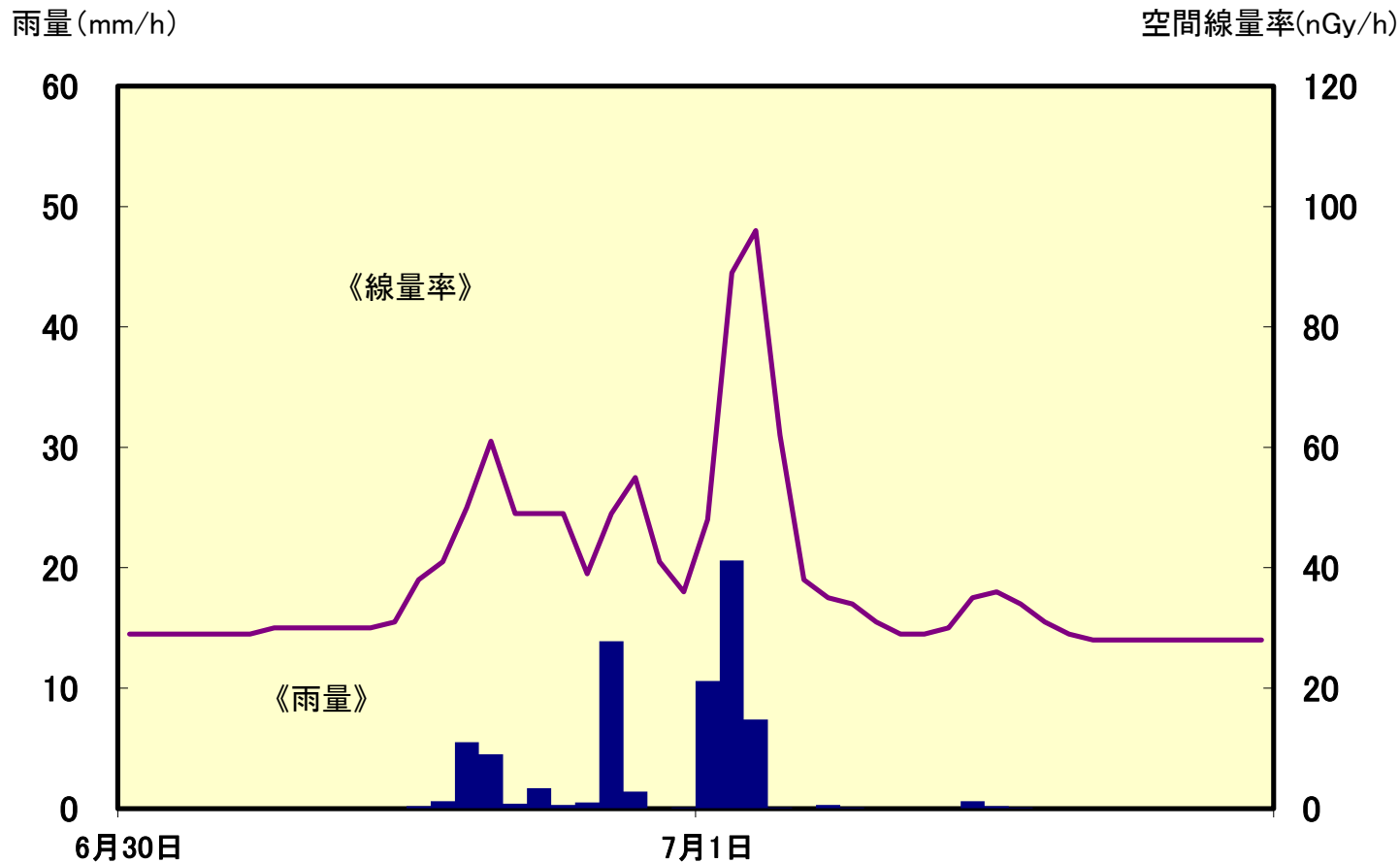
空間線量率の測定結果(例) (平成27年4月～27年9月)



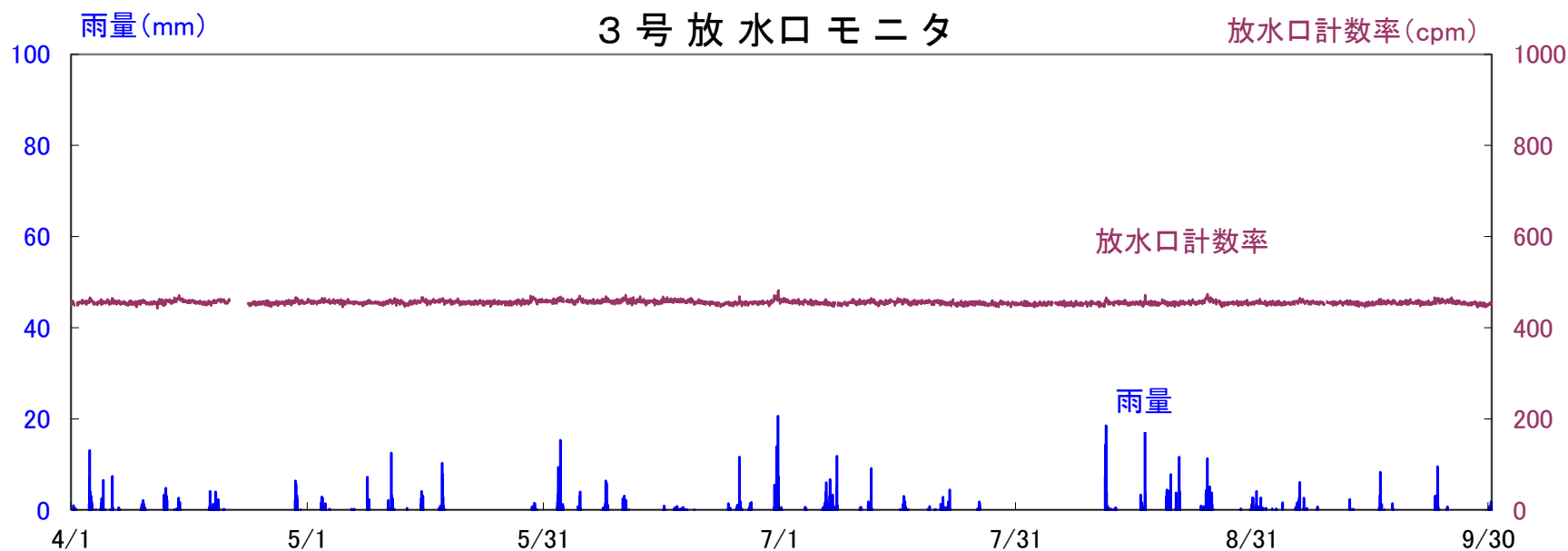
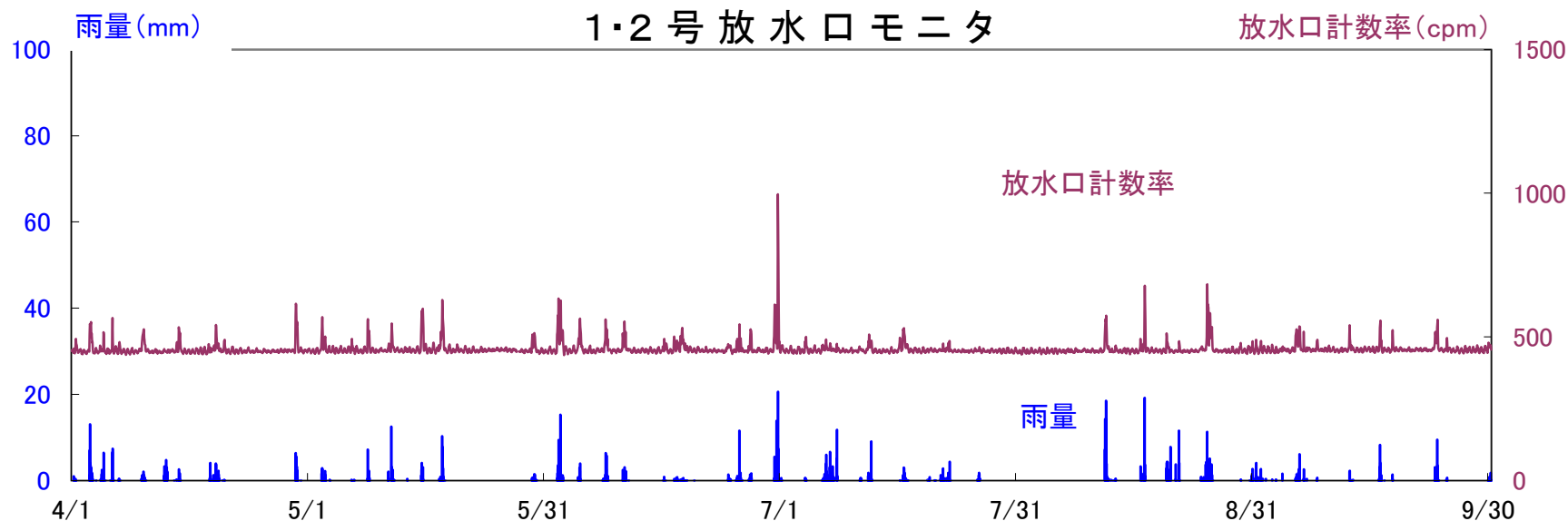
空間線量率の測定結果(例) (平成27年4月～27年9月)



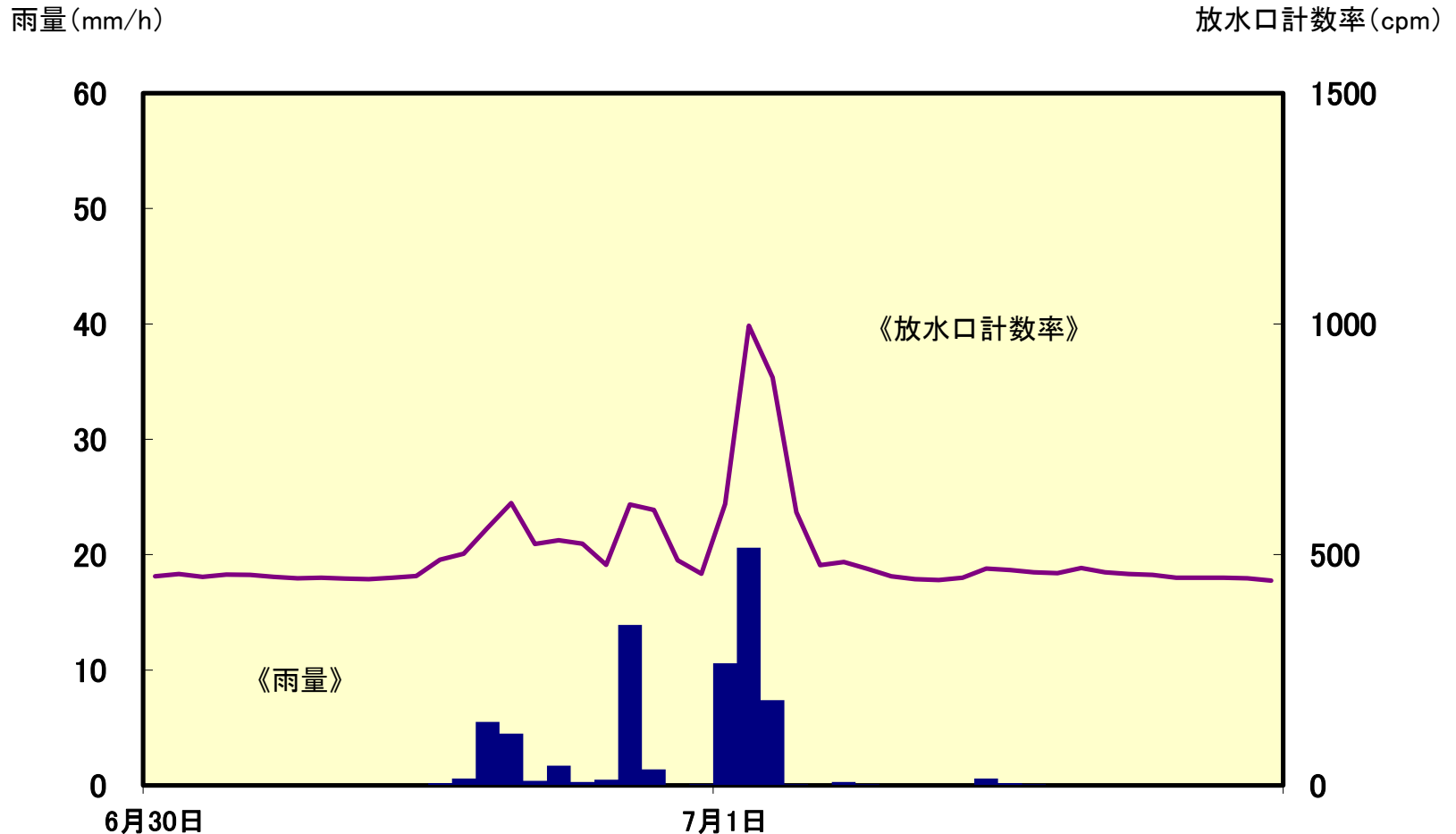
串局における測定結果 (平成27年6月30日～7月1日)



放水口計数率の測定結果(例) (平成27年4月～27年9月)

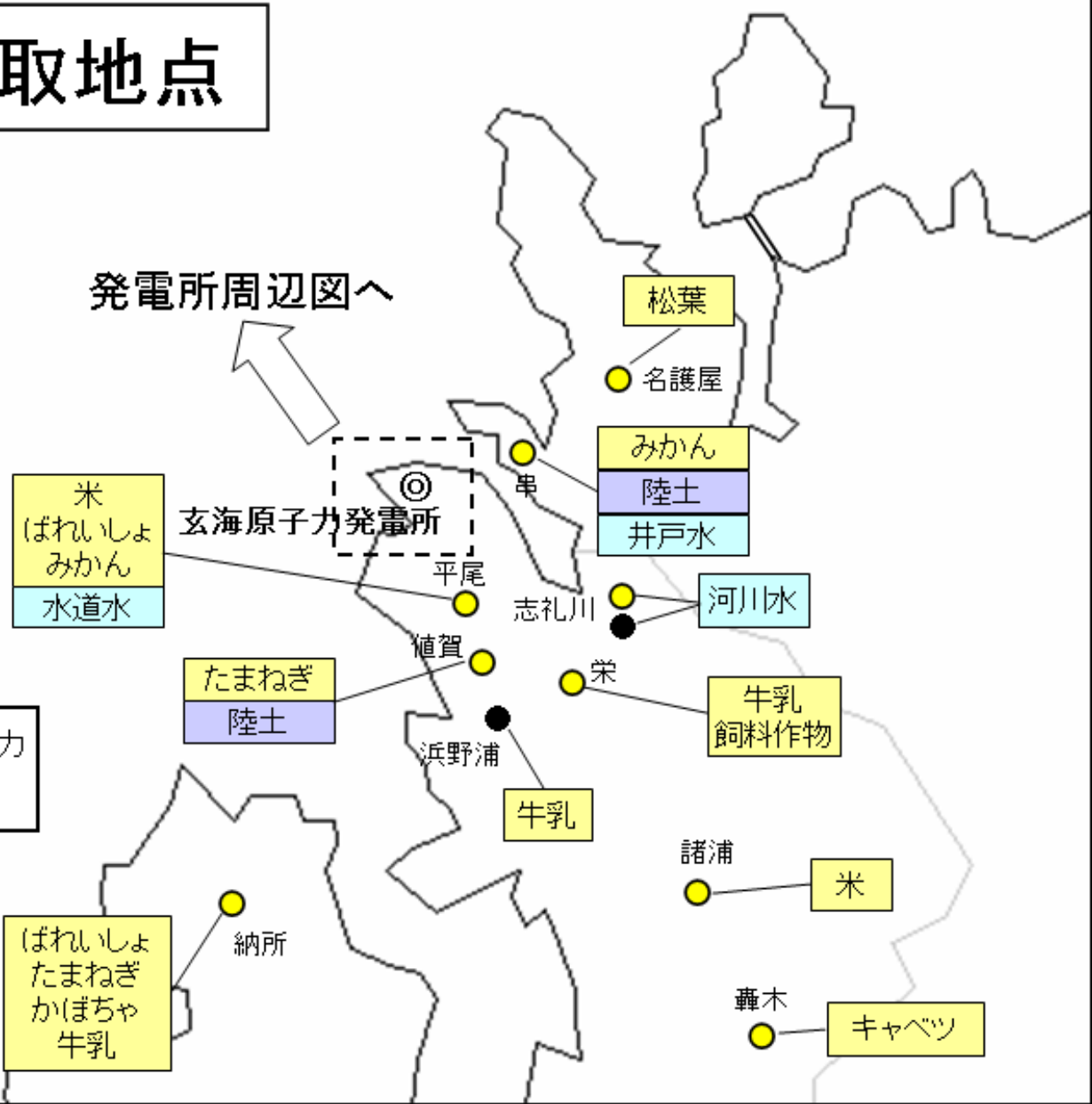


1・2号放水口モニタにおける測定結果 (平成27年6月30日～7月1日)

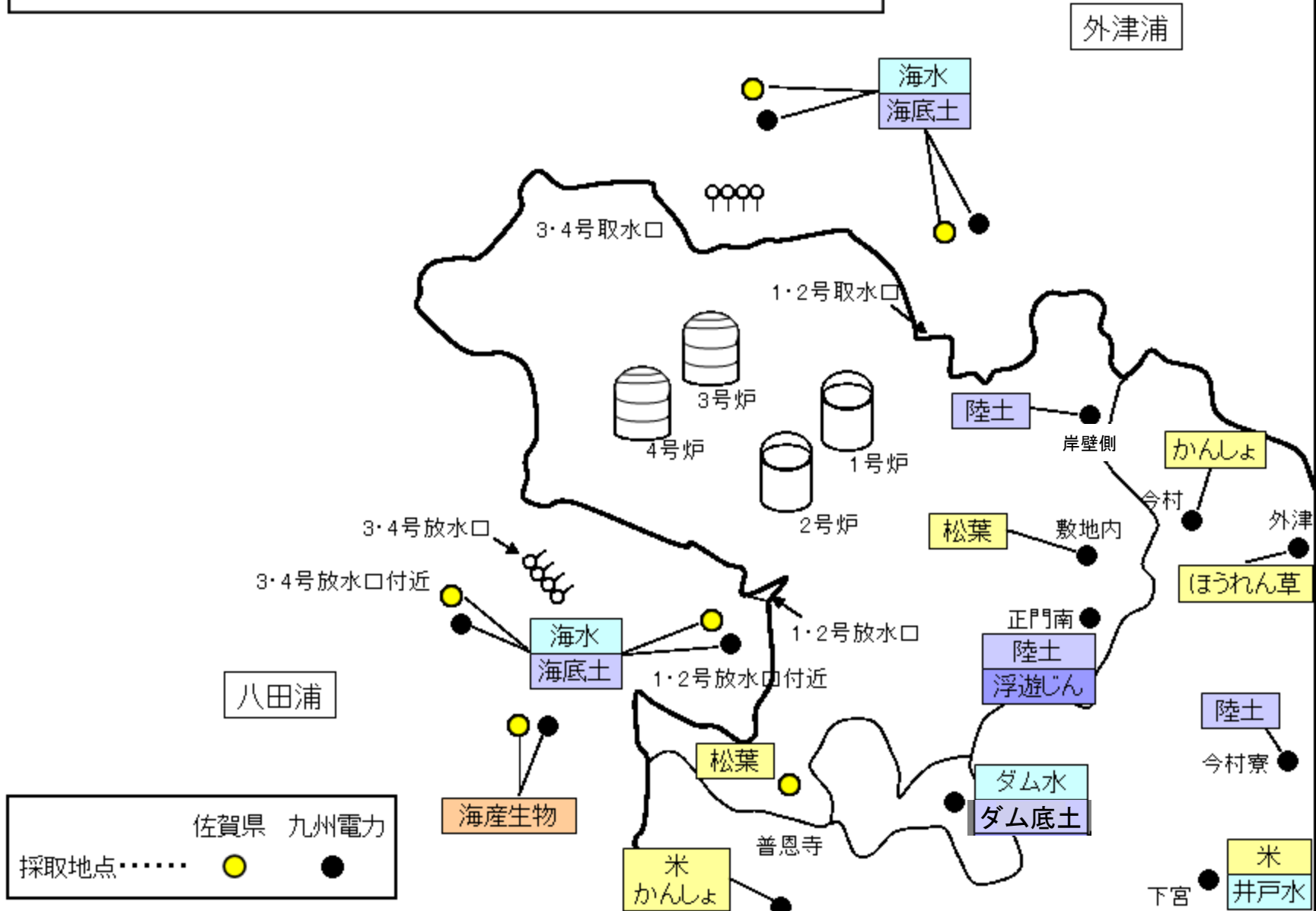


環境試料採取地点

発電所周辺図へ



環境試料採取地点(発電所周辺)



佐賀県 九州電力
採取地点..... ● ●

環境試料中の放射能の測定結果

(1)ヨウ素131、セシウム137、ストロンチウム90

◆ いずれの試料も調査めやす値を下回っており、異常は認められなかった。

平成27年4月～ 27年9月の測定結果（例）

核 種	測定結果	めやす値	測定結果	めやす値	測定結果	めやす値
	ほんだわら類(Bq/kg生)		松葉(Bq/kg生)		浮遊じん(mBq/m ³)	
ヨウ素131	ND	ND	ND	ND	—	—
セシウム137	ND	0.19	ND, 0.017	4.1	ND	0.26
ストロンチウム90	0.028 ~ 0.067	0.37	0.18	21	—	—
核 種	牛乳(Bq/リットル)		海水・放水口付近(mBq/L)		表層土(Bq/kg乾)	
ヨウ素131	ND	0.072	ND	ND	—	—
セシウム137	ND	0.29	1.8 ~ 2.6	11	ND ~ 9.5	43
ストロンチウム90	0.022	0.21	1.3, 1.9	7.4	0.43 ~ 2.9	35

環境試料中の放射能の測定結果

(2)トリチウム

いずれの試料も調査めやす値を下回っており、異常は認められなかった。

平成27年4月～27年9月の測定結果

試料名		単位	測定結果	調査めやす値
海水	放水口付近	Bq/リットル	ND	3.5
	取水口付近	Bq/リットル	ND , 0.33	3.1
陸水	ダム水	Bq/リットル	0.43	1.6
	井戸水	Bq/リットル	ND , 0.25	3.0
	河川水	Bq/リットル	ND , 0.25	2.3
	水道水	Bq/リットル	ND , 0.33	2.3

調査結果のまとめ

■ 空間放射線

- 空間線量率、放水口計数率で、調査めやす値を超えたものがあったが、降雨によるものであり、玄海原子力発電所に起因すると考えられる放射線の異常は認められなかった。

■ 環境試料中の放射能

- いずれの試料も調査めやす値を下回っており、異常は認められなかった。

平成27年4月～27年9月における玄海原子力発電所周辺地域での環境放射能調査において玄海原子力発電所に起因すると考えられる放射線及び放射能の異常は認められなかった。