

交通安全ニュース

やめよう！佐賀のよかろうもん運転

令和6年

12月号

今月の事務局だより

- ・交通安全功労者表彰！
- ・交通死亡事故「ゼロ」チャレンジ 街頭啓発活動イベント開催
- ・年末年始は交通事故・飲酒運転に注意を！



佐賀県 暮らしの安全安心課
交通事故防止特別対策室
Tel:0952-25-7060



SAGA
BLUE
PROJECT

目次

1 交通事故発生状況	2
(1) 交通事故発生状況（令和6年11月末）.....	2
(2) 交通死亡事故発生状況（令和6年11月中）.....	2
(3) 交通死亡事故の分析（令和6年11月末）.....	3
(4) 人身事故の特徴（令和6年11月末）.....	4
2 市町別の交通事故発生状況	5
(1) 発生地別の交通死亡事故発生状況（令和6年11月末）.....	5
(2) 発生地別の人身交通事故発生状況（令和6年11月末）.....	6
(3) 居住地別の人身交通事故発生状況（令和6年11月末）.....	7
(4) 令和6年交通安全ニュース10月号～11月号 2市町別の交通事故発生状況 （1）発生地別の交通死亡事故発生状況の訂正について.....	8
3 交通事故相談状況	10
(1) 交通事故相談の件数	10
(2) 交通事故相談の市町別状況.....	10
(3) 交通事故相談の内容	10
4 事務局だより	11
○ 佐賀県交通安全功労者表彰！	11
○ 交通死亡事故「ゼロ」チャレンジ 街頭啓発活動イベント開催.....	12
○ 年末年始は交通事故・飲酒運転に注意！	13
○ 御案内等.....	14

1 交通事故発生状況

(1) 交通事故発生状況（令和6年11月末）

○ 全国・九州の交通事故死者数

区分	死者数	前年対比	(増減率)
全国	2,376人	- 2人	(-0.1%)
九州	320人	+36人	(+12.7%)
佐賀県	23人	+15人	(+187.5%)

○ 県内の交通事故発生状況

区分		令和6年11月末	前年対比	(増減率)	
人身事故	発生件数	2,383件	-495件	(-17.2%)	
	死亡事故	件数	23件	+15件	(+187.5%)
		死者数	23人	+15人	(+187.5%)
	負傷者数	3,100人	-601人	(-16.2%)	
物損事故		20,401件	+878件	(+4.5%)	

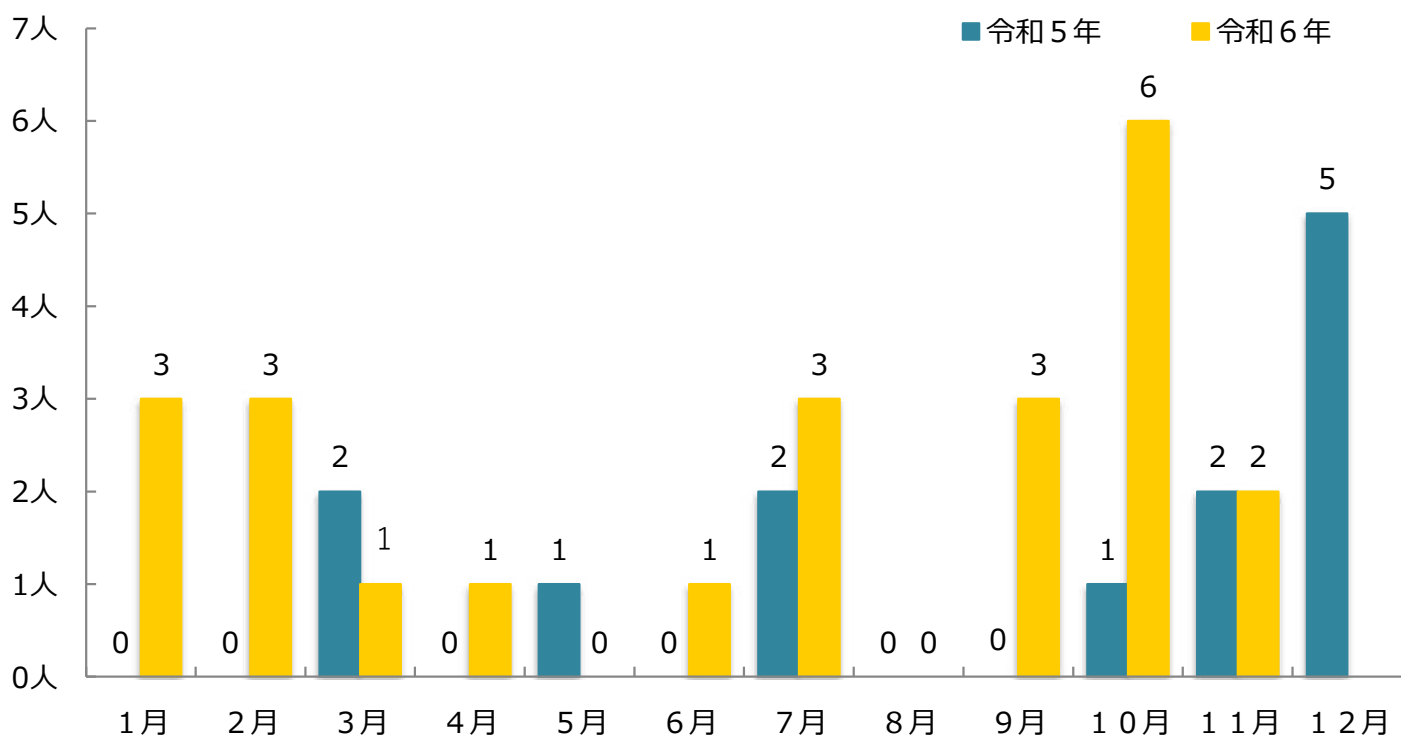
(2) 交通死亡事故発生状況（令和6年11月中）

番号	月日(曜) 時	天気	発生場所	死亡者			事故の状況
				種別	年齢	性別	
1	11月1日(金) 20時台	雨	西松浦郡有田町 町道	歩行者	86	女	軽四輪乗用自動車×歩行者
							軽四乗が丁字路交差点（信号機なし）の町道を直進中、道路を横断中（右から左）の歩行者と衝突し、歩行者が死亡
2	11月14日(木) 20時台	晴	神崎市千代田町 市道	普通自動 二輪車	23	男	単独事故
							普通バイク(二名乗車)が十字路交差点(信号機あり)を直進中、交差点先の縁石に接触、転倒し、運転手が死亡

○ 状態別・年齢層別死者数

	乳・幼児	小学生	中学生	高校生	24歳以下	25～64歳	65歳以上	合計
四輪車乗車中						4	4	8
二輪車乗車中					1	1	1	3
自転車乗車中						1	2	3
歩行中						1	8	9
その他								0
計	0	0	0	0	1	7	15	23

○ 月別死者数



(3) 交通死亡事故の分析 (令和6年11月末)

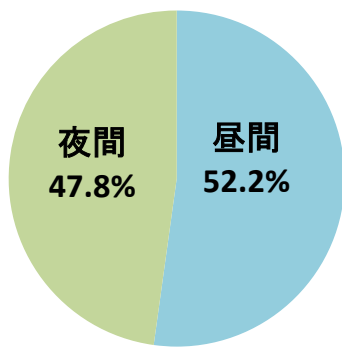
○ 曜日別発生件数

	日曜	月曜	火曜	水曜	木曜	金曜	土曜	合計
曜日別	6	5	2	1	5	3	1	23

○ 時間帯別発生件数

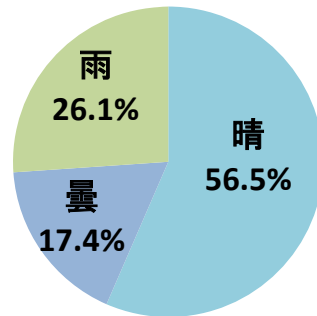
	0～6	7～8	9～16	17～18	19～20	21～23	合計
時間帯別	4	1	8	6	3	1	23

○ 昼夜別発生状況



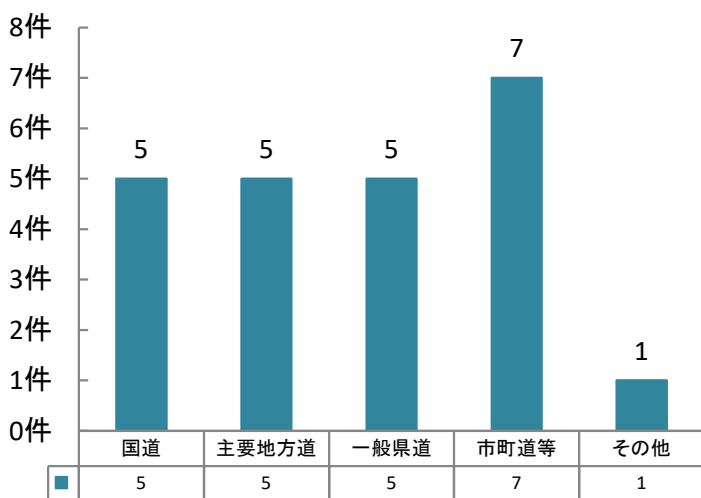
昼間	12件	(52.2%)
夜間	11件	(47.8%)

○ 天候別発生状況

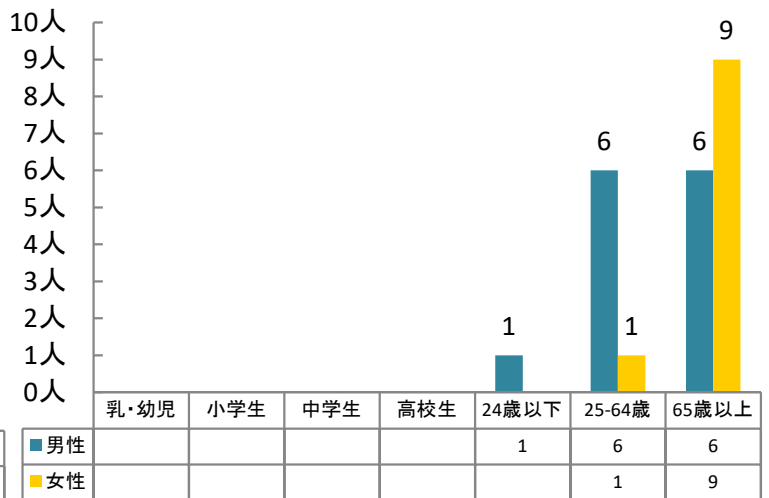


晴	13件	(56.5%)
曇	4件	(17.4%)
雨	6件	(26.1%)
雪	0件	(0.0%)

○ 道路別発生状況



○ 性別・年齢層別死者数



(4) 人身事故の特徴 (令和6年11月末)

- 65歳以上の高齢者が関係した事故が973件発生し、全事故の40.8%を占めている。
- 第1原因者を年齢別にみると、高齢者が656件(27.5%)と最も多く、順に若者が363件(15.2%)、40歳代が343件(14.4%)となっている。
- 事故類型別では、追突事故が963件(40.4%)と最も多く、次に出会い頭事故が615件(25.8%)となっている。
- 道路別では、国道が863件(35.1%)と最も多く、順に市町道が706件(29.6%)、県道が660件(27.7%)となっている。 ※ 国道は高速を除く
- 原因別(違反別)では、前方不注意が808件(33.9%)と最も多く、順に安全不確認が432件(18.1%)、一時不停止が216件(9.1%)となっており、前方不注意と安全不確認による事故が全事故の52.0%を占めている。
- 時間別では、17時台が253件(10.6%)と最も多く、順に8時台が200件(8.4%)、7時台が193件(8.1%)となっている。また、通勤通学の時間帯(6～9時・16時～19時台)に1316件発生し、全事故の55.2%を占めている。

※ ()は全事故に占める構成率

2 市町別の交通事故発生状況

(1) 発生地別の交通死亡事故発生状況（令和6年11月末）

発生地 市町名	交通事故 死者数	人 口			免許人口			車両台数		
		(人)	1万人当り	順位	(人)	1万人当り	順位	(台)	1万台当り	順位
		R6.11.1	発生件数		R6.11末	発生件数		R6.3.31	発生件数	
佐賀市	2	228,229	0.09	10	156,705	0.13	10	185,844	0.11	10
唐津市	5	111,445	0.45	4	76,912	0.65	3	95,811	0.52	3
鳥栖市	2	74,733	0.27	7	50,679	0.39	7	57,259	0.35	7
多久市	0	17,179	0.00	11	12,304	0.00	11	16,868	0.00	11
伊万里市	1	50,309	0.20	9	35,528	0.28	9	46,745	0.21	9
武雄市	1	46,292	0.22	8	33,063	0.30	8	43,323	0.23	8
鹿島市	1	26,508	0.38	5	19,147	0.52	5	24,951	0.40	5
小城市	2	42,930	0.47	3	31,717	0.63	4	39,083	0.51	4
嬉野市	2	24,572	0.81	2	17,048	1.17	2	22,303	0.90	2
神埼市	1	29,915	0.33	6	21,893	0.46	6	27,613	0.36	6
吉野ヶ里町	0	16,337	0.00	11	11,405	0.00	11	13,540	0.00	11
基山町	0	17,378	0.00	11	12,024	0.00	11	12,812	0.00	11
上峰町	0	9,554	0.00	11	6,929	0.00	11	8,349	0.00	11
みやき町	0	25,536	0.00	11	17,830	0.00	11	21,827	0.00	11
玄海町	0	5,021	0.00	11	3,406	0.00	11	5,434	0.00	11
有田町	5	18,028	2.77	1	12,849	3.89	1	15,939	3.14	1
大町町	0	5,905	0.00	11	4,116	0.00	11	4,880	0.00	11
江北町	0	9,488	0.00	11	6,678	0.00	11	8,454	0.00	11
白石町	0	20,618	0.00	11	15,348	0.00	11	21,809	0.00	11
太良町	0	7,450	0.00	11	5,605	0.00	11	7,750	0.00	11
高速/県外者	1									
不明								81		
県 計	23	787,427	0.29		551,186	0.42		680,675	0.34	

※「発生地」とは、交通事故が発生した市町をいう。各項目について、「交通事故発生件数」は県警交通企画課、「人口」は県（市町別の推計人口）、「免許人口」は県警運転免許課、「自動車台数」は九州運輸局、及び佐賀県軽自動車協会の資料。

(2) 発生地別の人身交通事故発生状況（令和6年11月末）

発生地 市町名	交通事故 発生件数	人 口			免許人口			車両台数		
		(人)	1万人当り	順位	(人)	1万人当り	順位	(台)	1万台当り	順位
		R6.11.1	発生件数		R6.11末	発生件数		R6.3.31	発生件数	
佐賀市	881	228,229	38.60	2	156,705	56.22	1	185,844	47.41	1
唐津市	229	111,445	20.55	14	76,912	29.77	13	95,811	23.90	12
鳥栖市	216	74,733	28.90	8	50,679	42.62	7	57,259	37.72	7
多久市	34	17,179	19.79	16	12,304	27.63	17	16,868	20.16	18
伊万里市	127	50,309	25.24	10	35,528	35.75	10	46,745	27.17	10
武雄市	166	46,292	35.86	5	33,063	50.21	6	43,323	38.32	6
鹿島市	59	26,508	22.26	11	19,147	30.81	12	24,951	23.65	13
小城市	132	42,930	30.75	7	31,717	41.62	8	39,083	33.77	8
嬉野市	48	24,572	19.53	17	17,048	28.16	15	22,303	21.52	16
神崎市	110	29,915	36.77	4	21,893	50.24	5	27,613	39.84	5
吉野ヶ里町	64	16,337	39.17	1	11,405	56.12	2	13,540	47.27	2
基山町	30	17,378	17.26	18	12,024	24.95	18	12,812	23.42	14
上峰町	27	9,554	28.26	9	6,929	38.97	9	8,349	32.34	9
みやき町	96	25,536	37.59	3	17,830	53.84	3	21,827	43.98	3
玄海町	3	5,021	5.97	20	3,406	8.81	20	5,434	5.52	20
有田町	36	18,028	19.97	15	12,849	28.02	16	15,939	22.59	15
大町町	13	5,905	22.02	12	4,116	31.58	11	4,880	26.64	11
江北町	34	9,488	35.83	6	6,678	50.91	4	8,454	40.22	4
白石町	44	20,618	21.34	13	15,348	28.67	14	21,809	20.18	17
太良町	7	7,450	9.40	19	5,605	12.49	19	7,750	9.03	19
高速/県外者	27									
不明								81		
県 計	2,383	787,427	30.26		551,186	43.23		680,675	35.01	

※「発生地」とは、交通事故が発生した市町をいう。各項目について、「交通事故発生件数」は県警交通企画課、「人口」は県（市町別の推計人口）、「免許人口」は県警運転免許課、「自動車台数」は九州運輸局、及び佐賀県軽自動車協会の資料。

(3) 居住地別の人身交通事故発生状況（令和6年11月末）

居住地 市町名	交通事故 発生件数	人 口			免許人口			車両台数		
		(人)	1万人当り	順位	(人)	1万人当り	順位	(台)	1万台当り	順位
		R6.11.1	発生件数		R6.11末	発生件数		R6.3.31	発生件数	
佐賀市	695	228,229	30.45	3	156,705	44.35	3	185,844	37.40	2
唐津市	234	111,445	21.00	15	76,912	30.42	13	95,811	24.42	13
鳥栖市	124	74,733	16.59	18	50,679	24.47	17	57,259	21.66	15
多久市	55	17,179	32.02	2	12,304	44.70	2	16,868	32.61	5
伊万里市	87	50,309	17.29	16	35,528	24.49	16	46,745	18.61	18
武雄市	127	46,292	27.43	6	33,063	38.41	7	43,323	29.31	8
鹿島市	62	26,508	23.39	11	19,147	32.38	11	24,951	24.85	11
小城市	129	42,930	30.05	5	31,717	40.67	5	39,083	33.01	3
嬉野市	55	24,572	22.38	12	17,048	32.26	12	22,303	24.66	12
神崎市	91	29,915	30.42	4	21,893	41.57	4	27,613	32.96	4
吉野ヶ里町	44	16,337	26.93	7	11,405	38.58	6	13,540	32.50	6
基山町	20	17,378	11.51	20	12,024	16.63	20	12,812	15.61	19
上峰町	21	9,554	21.98	13	6,929	30.31	14	8,349	25.15	10
みやき町	60	25,536	23.50	10	17,830	33.65	9	21,827	27.49	9
玄海町	6	5,021	11.95	19	3,406	17.62	19	5,434	11.04	20
有田町	31	18,028	17.20	17	12,849	24.13	18	15,939	19.45	17
大町町	23	5,905	38.95	1	4,116	55.88	1	4,880	47.13	1
江北町	25	9,488	26.35	8	6,678	37.44	8	8,454	29.57	7
白石町	50	20,618	24.25	9	15,348	32.58	10	21,809	22.93	14
太良町	16	7,450	21.48	14	5,605	28.55	15	7,750	20.65	16
高速/県外者	428									
不明								81		
県 計	2,383	787,427	30.26		551,186	43.23		680,675	35.01	

※「居住地」とは、交通事故原因者が居住している市町をいう。各項目について、「交通事故発生件数」は県警交通企画課、「人口」は県（市町別の推計人口）、「免許人口」は県警運転免許課、「自動車台数」は九州運輸局、及び佐賀県軽自動車協会の資料。

(4) 交通安全ニュース10月号～11月号

2 市町別の交通事故発生状況 (1) 発生地別の交通死亡事故発生状況の訂正について

令和6年交通安全ニュース10月号～11月号について、掲載内容に誤りがありました。ご迷惑をおかけしましたこととお詫びするとともに、訂正いたします。

なお、当ホームページに掲載しているデータについては、訂正が反映されております。

(1) 発生地別の交通死亡事故発生状況 (令和6年9月末) 交通安全ニュース10月号

発生地 市町名	交通事故 死者数	人 口			免許人口			車両台数		
		(人)	1万人当り 発生件数	順位	(人)	1万人当り 発生件数	順位	(台)	1万台当り 発生件数	順位
		R6.9.1			R6.9末			R6.3.31		
佐賀市	1	228,283	0.04	8	156,936	0.06	8	185,844	0.05	8
唐津市	3	111,595	0.27	5	77,061	0.39	6	95,811	0.31	6
鳥栖市	2	74,703	0.27	6	50,719	0.39	5	57,259	0.35	5
多久市	0	17,210	0.00	9	12,345	0.00	9	16,868	0.00	9
伊万里市	1	50,379	0.20	7	35,611	0.28	7	46,745	0.21	7
武雄市	0	46,388	0.00	9	33,112	0.00	9	43,323	0.00	9
鹿島市	1	26,532	0.38	4	19,187	0.52	4	24,951	0.40	4
小城市	2	42,964	0.47	2	31,786	0.63	2	39,083	0.51	2
嬉野市	1	24,576	0.41	3	17,101	0.58	3	22,303	0.45	3
神埼市	0	29,940	0.00	9	21,943	0.00	9	27,613	0.00	9
吉野ヶ里町	0	16,336	0.00	9	11,418	0.00	9	13,540	0.00	9
基山町	0	17,357	0.00	9	12,030	0.00	9	12,812	0.00	9
上峰町	0	9,538	0.00	9	6,919	0.00	9	8,349	0.00	9
みやき町	0	25,572	0.00	9	17,855	0.00	9	21,827	0.00	9
玄海町	0	5,051	0.00	9	3,423	0.00	9	5,434	0.00	9
有田町	3	18,057	1.66	1	12,884	2.33	1	15,939	1.88	1
大町町	0	5,921	0.00	9	4,121	0.00	9	4,880	0.00	9
江北町	0	9,492	0.00	9	6,677	0.00	9	8,454	0.00	9
白石町	0	20,668	0.00	9	15,386	0.00	9	21,809	0.00	9
太良町	0	7,478	0.00	9	5,626	0.00	9	7,750	0.00	9
高速/県外者	1									
不明								81		
県 計	15	788,040	0.19		552,140	0.27		680,675	0.22	

※「発生地」とは、交通事故が発生した市町をいう。各項目について、「交通事故発生件数」は県警交通企画課、「人口」は県（市町別の推計人口）、「免許人口」は県警運転免許課、「自動車台数」は九州運輸局、及び佐賀県軽自動車協会の資料。

(1) 発生地別の交通死亡事故発生状況（令和6年10月末）交通安全ニュース11月号

発生地 市町名	交通事故 死者数	人 口			免許人口			車両台数		
		(人)	1万人当り	順位	(人)	1万人当り	順位	(台)	1万台当り	順位
		R6.10.1	発生件数		R6.10末	発生件数		R6.3.31	発生件数	
佐賀市	2	228,293	0.09	9	156,841	0.13	9	185,844	0.11	9
唐津市	5	111,510	0.45	4	76,992	0.65	3	95,811	0.52	3
鳥栖市	2	74,707	0.27	6	50,698	0.39	6	57,259	0.35	6
多久市	0	17,200	0.00	10	12,322	0.00	10	16,868	0.00	10
伊万里市	1	50,309	0.20	8	35,566	0.28	8	46,745	0.21	8
武雄市	1	46,346	0.22	7	33,075	0.30	7	43,323	0.23	7
鹿島市	1	26,506	0.38	5	19,171	0.52	5	24,951	0.40	5
小城市	2	42,959	0.47	3	31,734	0.63	4	39,083	0.51	4
嬉野市	2	24,568	0.81	2	17,078	1.17	2	22,303	0.90	2
神埼市	0	29,908	0.00	10	21,913	0.00	10	27,613	0.00	10
吉野ヶ里町	0	16,322	0.00	10	11,414	0.00	10	13,540	0.00	10
基山町	0	17,366	0.00	10	12,020	0.00	10	12,812	0.00	10
上峰町	0	9,553	0.00	10	6,923	0.00	10	8,349	0.00	10
みやき町	0	25,548	0.00	10	17,842	0.00	10	21,827	0.00	10
玄海町	0	5,032	0.00	10	3,410	0.00	10	5,434	0.00	10
有田町	4	18,037	2.22	1	12,867	3.11	1	15,939	2.51	1
大町町	0	5,909	0.00	10	4,116	0.00	10	4,880	0.00	10
江北町	0	9,495	0.00	10	6,690	0.00	10	8,454	0.00	10
白石町	0	20,632	0.00	10	15,369	0.00	10	21,809	0.00	10
太良町	0	7,475	0.00	10	5,615	0.00	10	7,750	0.00	10
高速/県外者	1									
不明								81		
県 計	21	787,675	0.27		551,656	0.38		680,675	0.31	

※「発生地」とは、交通事故が発生した市町をいう。各項目について、「交通事故発生件数」は県警交通企画課、「人口」は県（市町別の推計人口）、「免許人口」は県警運転免許課、「自動車台数」は九州運輸局、及び佐賀県軽自動車協会の資料。

3 交通事故相談状況

(1) 交通事故相談の件数

年度累計：令和6年11月末

区分	前月末計	11月			累計
		新規	継続	計	
面接	5	3	0	3	8
電話	46	6	0	6	52
弁護士	15	0	2	2	17
文書	0	0	0	0	0
合計	66	9	2	11	77

(2) 交通事故相談の市町別状況

市・町	11月	累計	市・町	11月	累計	市・町	11月	累計
佐賀市	6	50	嬉野市	0	1	大町町	0	0
唐津市	0	1	神崎市	1	1	江北町	0	0
鳥栖市	0	5	吉野ヶ里町	0	3	白石町	0	1
多久市	0	0	基山町	1	1	太良町	0	0
伊万里市	1	2	上峰町	0	0			
武雄市	0	0	みやき町	0	2	県外	1	1
鹿島市	0	2	玄海町	0	0	不明(匿名)	0	4
小城市	1	3	有田町	0	0	合計	11	77

(3) 交通事故相談の内容

相談の要旨	主たる相談	被害者	加害者
賠償責任者	1	1	0
賠償額の算定	11	5	6
過失の程度	17	14	3
示談の仕方	8	5	3
示談解決後の変更取消	0	0	0
債務不履行	0	0	0
自賠償保険の請求等	10	10	0
労災社会保険等の適用	4	2	2
訴訟調停の利用	0	0	0
身体障害者の更生	0	0	0
生計の維持	1	1	0
各種福祉施設の利用	0	0	0
各種援護措置の利用	0	0	0
その他	25	11	14
計	77	49	28

4 事務局だより

佐賀県交通安全功労者表彰！



佐賀県 交通安全 功労者表彰



表彰式では、佐賀県交通対策協議会会長である山口祥義知事より、みなさんの地道な活動によって佐賀県の交通安全が支えられていると感謝の言葉が述べられました。

受賞者を代表して唐津市の吉田秀樹（よしだ ひでき）様より受賞の喜びと今後も活動に励んでいくとの謝辞が述べられました。

県内の交通安全のために多大な功績のあった個人・団体及び市町交通対策協議会を、交通安全功労者として表彰しています。

今年度は、個人14名、優良市町2市町を表彰しました。



優良市町
交通対策協議会

受賞者

神埼市交通安全対策協議会
白石町交通安全対策協議会

江頭 秀木様

白石町

濱田 繁弘様

江北町

前田 ひとみ様

有田町

平井 守明様

上峰町

田中 郁英様

神埼市

堤 克彦様

小城市

木寺 圭介様

武雄市

山田 雅道様

伊万里市

國信 好永様

多久市

久保山 茂宣様

鳥栖市

石崎 義一様

唐津市

吉田 秀樹様

西村

泰行様

八田

信之様

佐賀市

9月1日(日)～ 12月31日(火)までの4か月間 交通死亡事故「ゼロ」チャレンジ

～ 交通ルールを守って安全運転しましょう ～

街頭啓発活動イベント in 唐津市 舞鶴橋付近



交通死亡事故「ゼロ」チャレンジとは！？

例年秋季から年末にかけて交通死亡事故が多発する傾向にあり、中でも薄暮時夜間における車と歩行者の死亡事故が大きな割合を占めることから、車と歩行者の交通死亡事故の防止を図るもの。

佐賀県内一体となって交通死亡事故「ゼロ」を目指すため、県、警察、各市町、関係機関・団体が一丸となった取組を実施します。



今回の舞台は、唐津市舞鶴橋付近で！

11月26日（火）に実施した街頭啓発活動。今回は唐津市舞鶴橋付近で行いました。通行車両に対し、横断歩道での歩行者保護など交通マナーの遵守や早めのライト点灯を呼びかけました。



・3人制プロバスケットボールチーム「LEO BLACKS SAGA」の小堺 翼(こさかい つばさ)選手による交通安全宣言・交通安全メッセージ



・九州電力(株)や早稲田佐賀高校バスケットボール部の部員の皆さんにも参加いただきました。



＼ご協力ありがとうございました／



次は武雄市！

年末年始は交通事故・飲酒運転に注意を！

今年も残り1か月をきりました。慌ただしい年末は、交通事故が増加する傾向にあります。そして、忘年会や新年会が開催される年末年始は、飲酒の機会が増える時期です。飲酒運転による交通事故は12月から1月にかけて多くなる傾向があり、毎年のように重大な人身事故が発生しています。自分自身が飲酒運転をしないことはもちろんですが、周りの人にも飲酒運転をさせない意識が大切です。交通事故のない穏やかな年末年始を迎えましょう。

アルコールウォッチを活用しよう！

飲んだアルコール
分解までに何時間かかるかチェックできる！

これからの忘年会・新年会シーズンにより楽しく、安心してお酒を飲むために、そして交通事故・飲酒運転をなくすためにも、事前にアルコールを分解する時間を把握しましょう。

※飲んだお酒(飲みそうなお酒)の量を選ぶと、純アルコール量と分解時間を計算します※

アルコールは
意外と翌朝でも残っています！

あなたの飲酒を見守る
アルコールウォッチ
飲んだお酒を選ぶと
純アルコール量と分解時間を計算します

スマホで簡単&スグ計算!!

登録不要
WEBページで
気軽にチェック

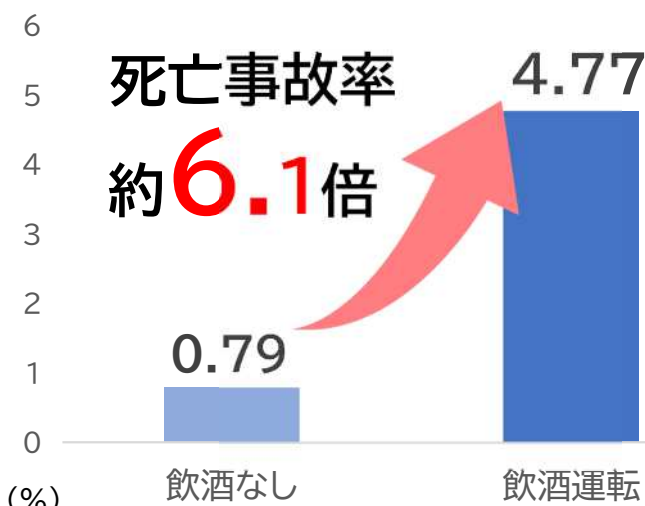
飲酒運転は法律で
禁止されています。

妊娠中や体質的に
お酒を受け付けられない人は
飲酒を避けましょう。

厚生労働省
Ministry of Health, Labour and Welfare

(厚生労働省 作成)

飲酒運転は、悪質な犯罪です！



2023年 死亡事故率(警察庁)より

重大事故に直結する悪質・危険な飲酒運転が、いまだに後を絶ちません。飲酒運転は運転者本人だけでなく、お酒を提供した人や運転させた人、同乗した人も厳しく罰せられます。

「このぐらいのお酒の量なら大丈夫」という過信は禁物です。

飲酒運転で事故をおこせば、被害者やその家族の人生を狂わすだけではなく、加害者の家族や勤め先にも大きな責任や負担が生じます。一人ひとりが「飲酒運転をしない・させない」の意識を強く持ち、飲酒運転を根絶しましょう。

御案内等

交通安全ビデオ教材を貸し出しています

一般向け

- 無事故でGO！セイフティ・ドライブのポイント
- 危険を予測・回避するポイント命はひとつ！
- 飲酒運転 許されない犯罪
- 危険！自動車運転中のスマホ
事故発生のメカニズム
- 点灯せ！心のヘッドライト
～歩行者と交通事故を防ぐ運転の心得～

高齢者向け

- 高齢者の自転車と歩行立場かわれば
気も変わる
- 三遊亭小遊三の高齢者の交通安全
- 沼田爆の高齢ドライバーの交通安全

幼児・小学生向け

- 忍者玉丸 ルールを守って交通安全!!の巻
- ズッコケ三人組のこうつうあんぜん
- はなかつぱの交通安全
- むしむし村の交通安全
- 三太郎とかぐや姫の交通安全



佐賀県交通安全キャラクター
マニャー



幼稚園・保育園、学校、職場
などの交通安全教室に
ぜひ御活用ください！

【お問い合わせ先】

佐賀県くらしの安全安心課
交通事故防止特別対策室
TEL 0952-25-7060
※貸出期間は概ね2週間です。

写真を募集中です！！

各地区で実施された交通安全活動中の
写真や、ユニークな交通安全広報グッズの
写真などありましたら、右記事務局までお送
りください。応募写真の
中から交通安全ニュース
の表紙に掲載させていた
だきます。



御応募いただいた方には粗品 (交通安全グッズ)を差し上げます！

【送付先】

事務局 〒840-8570
佐賀市城内一丁目1番59号
佐賀県くらしの安全安心課
交通事故防止特別対策室 宛
【Mail】kurashianzen@pref.saga.lg.jp



交通事故相談所の御案内

交通事故の当事者でお困りの方は、お気軽
に御相談ください。
電話相談のほか、来所相談（要予約）
にも対応。毎月第2、第4金曜日には弁護士
による無料相談もあります。（要予約）



御相談はこちらへ

佐賀県交通事故相談所

TEL : **0952-25-7061**

【相談受付時間】9：00～16：00

土・日・祝日（年末年始を除く）
も相談をお受けします。
相談は無料です。



佐賀県交通事故相談所の御案内

検索

