

# 各種經濟指標

(令和2年8月)

令和2年10月1日

佐賀県 産業労働部 産業政策課



<http://www.pref.saga.lg.jp/>

# 各種経済指標

指標名 (括弧内は最新月, 令和2年)	調査主体
<b>個人消費</b>	
・百貨店・スーパー販売額 (6月) (商業動態統計月報 第3部)	・経済産業省
・百貨店・スーパー、コンビニエンスストア、専門量販店販売額 (6月) (商業動態統計月報 第3部～第7部)	・経済産業省
・乗用車新規登録台数 (7月)	・国土交通省 九州運輸局 ・全国軽自動車協会連合会
・軽自動車新規検査 (販売) 台数 (7月)	・全国軽自動車協会連合会
<b>公共工事</b>	
・公共工事請負金額 (7月)	・西日本建設業保証株式会社
<b>生産活動</b>	
・鉱工業生産指数 (6月)	・県統計分析課
<b>雇用</b>	
・有効求人倍率 (7月) ・新規求人数、新規求職者数 (7月)	・厚生労働省 佐賀労働局
<b>企業倒産</b>	
・発生件数 (7月) ・負債金額 (7月)	・株式会社東京商工リサーチ 佐賀支店
<b>物価</b>	
・消費者物価指数 (7月)	・県統計分析課
<b>各種経済概況報告</b>	
・月例経済報告 (8月) ・九州・沖縄の金融経済概況 (7月) ・管内経済情勢報告 (7月) ・佐賀県の金融経済概況 (夏) ・佐賀県内経済情勢報告 (7月)	・内閣府 ・日本銀行 福岡支店 ・財務省 福岡財務支局 ・日本銀行 福岡支店 佐賀事務所 ・財務省 福岡財務支局 佐賀財務事務所

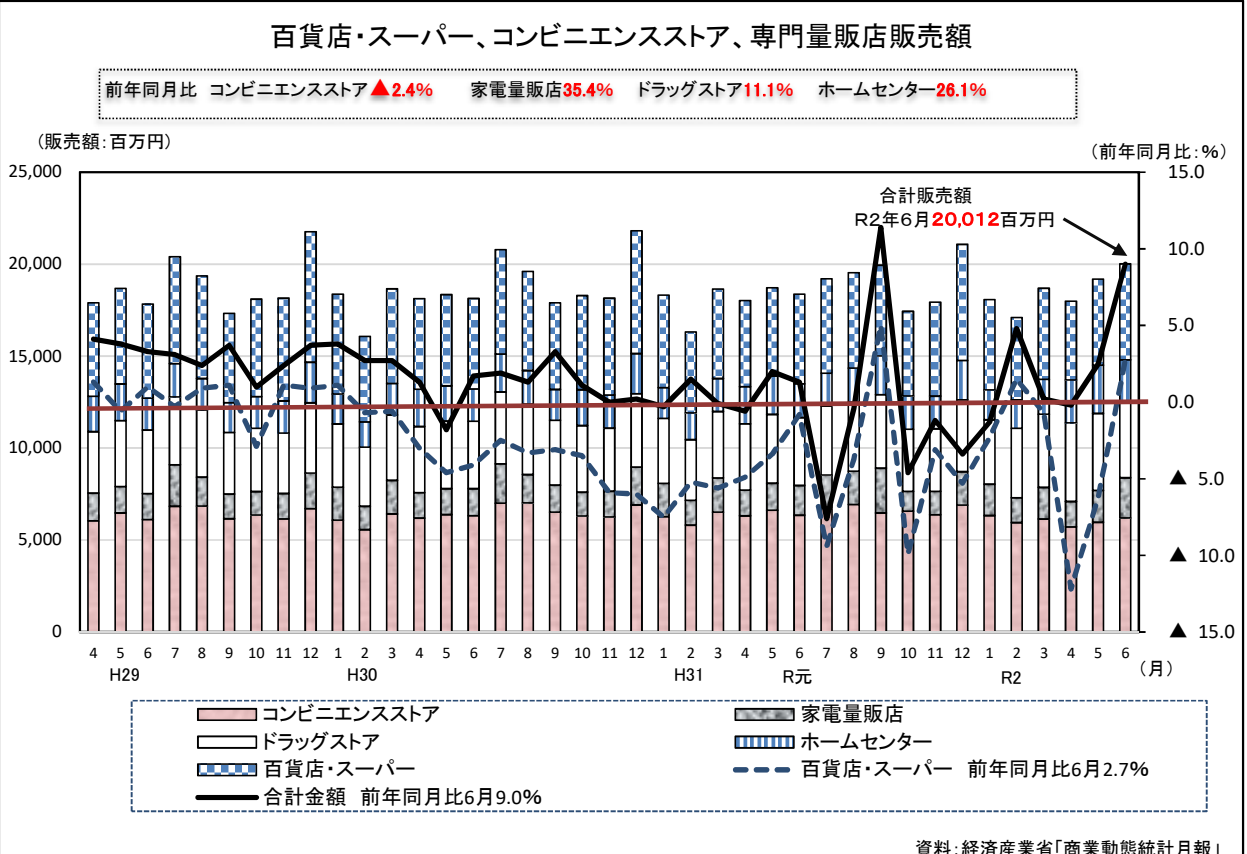
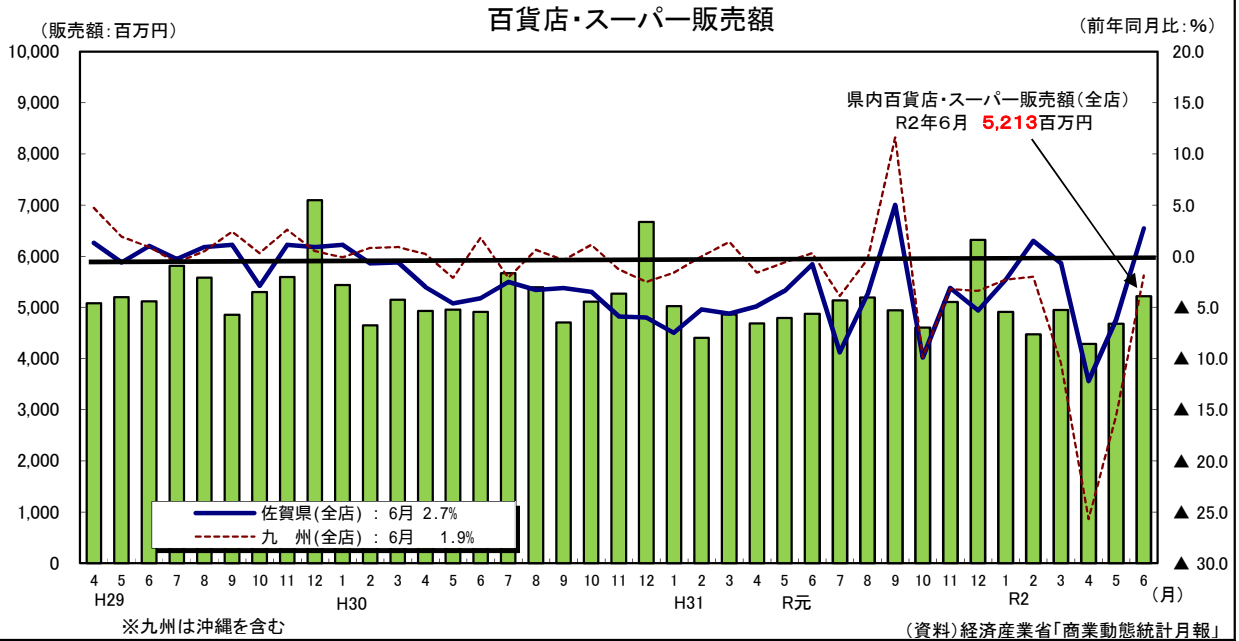
●個人消費①

**[百貨店・スーパー販売額 (新規店舗を含む調査対象全店舗) 令和2年6月]**

本県の百貨店・スーパー販売額は、前年同月比**2.7%**(増)であった。

**[百貨店・スーパー、コンビニエンスストア、専門量販店販売額 令和2年6月]**

本県の百貨店・スーパー、コンビニエンスストア、家電量販店、ドラッグストア、ホームセンターの合計販売額は、前年同月比**9.0%**(増)となった。コンビニエンスストアが**▲2.4%**減少したのに対し、家電量販店が**35.4%**、ドラッグストアが**11.1%**、ホームセンターが**26.1%**増加した。



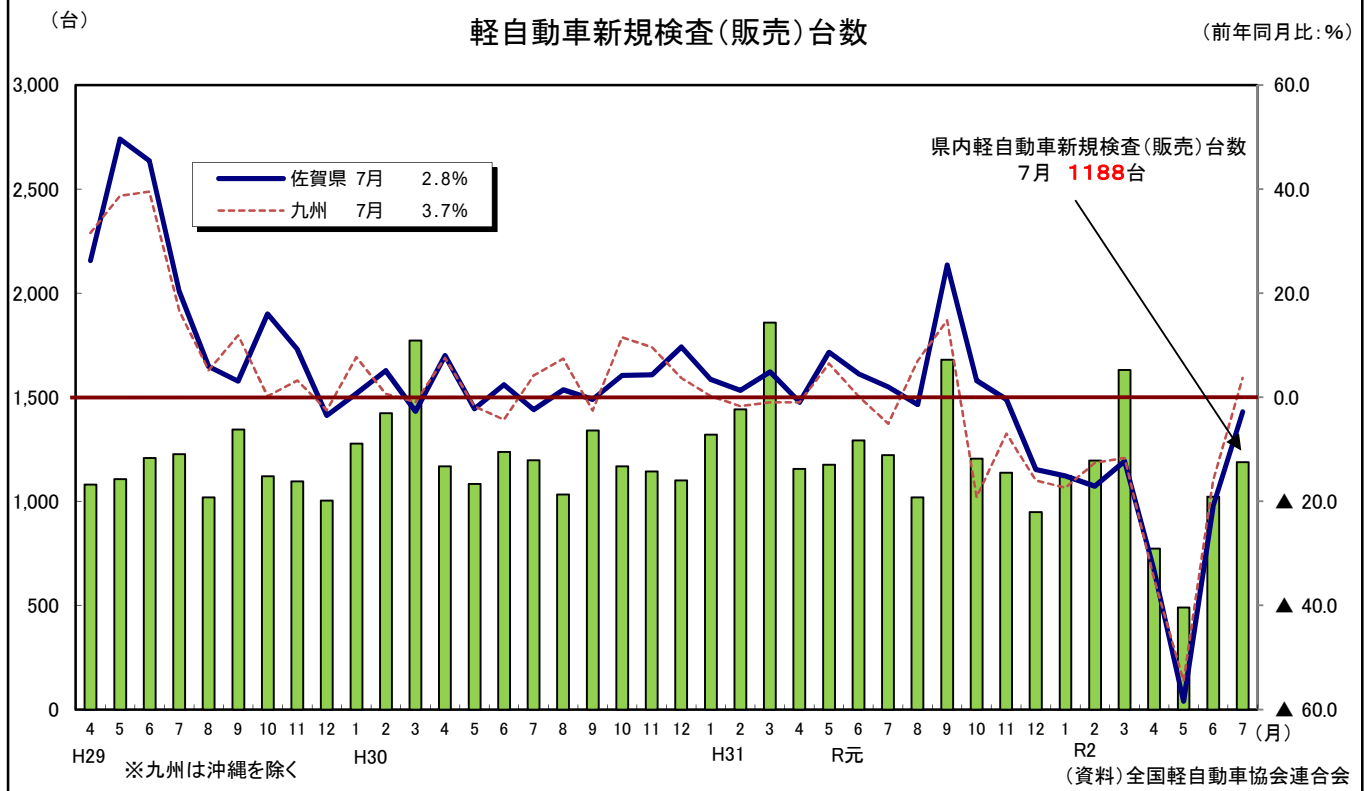
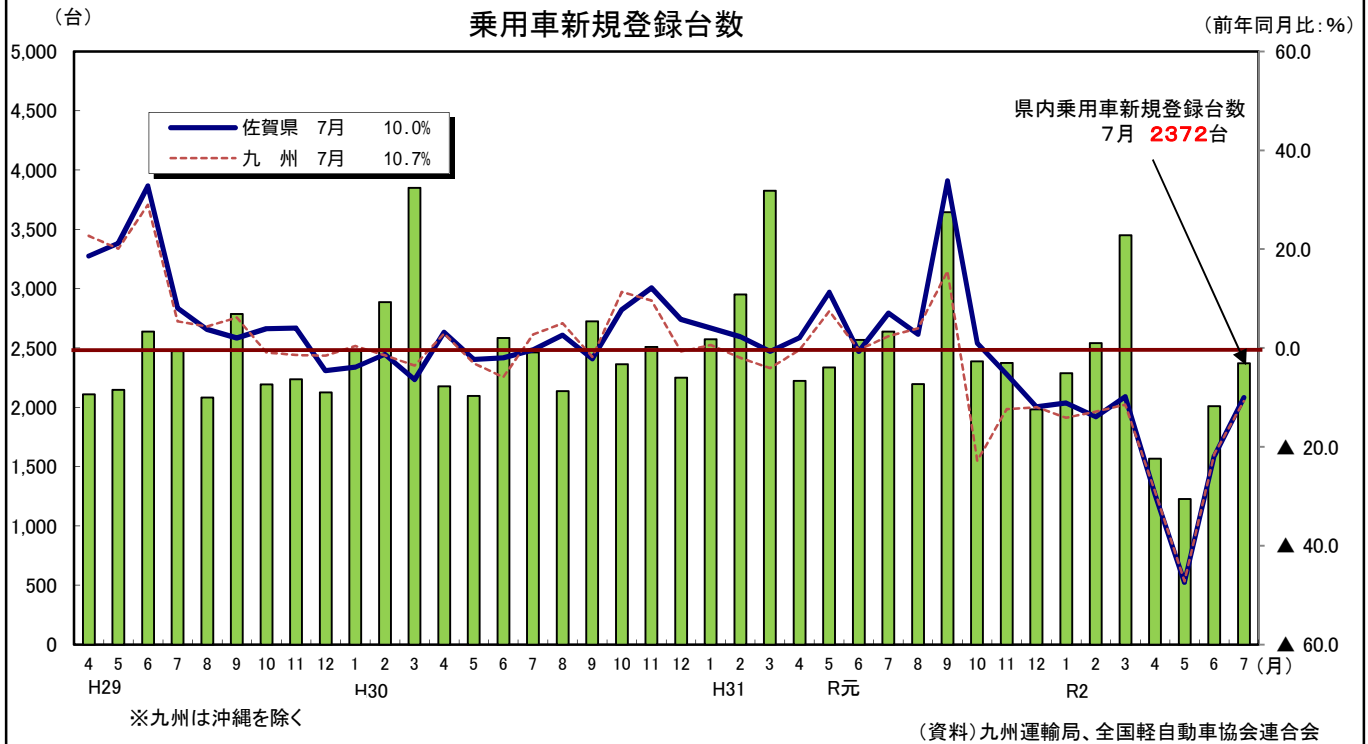
●個人消費②

**[乗用車新規登録台数(軽自動車を含む) 令和2年7月]**

本県の乗用車新規登録台数は**2,372**台で、前年同月比**▲10.0%**(減)であった。(参考:5月▲47.4%)

**[軽自動車新規検査(販売)台数 令和2年7月]**

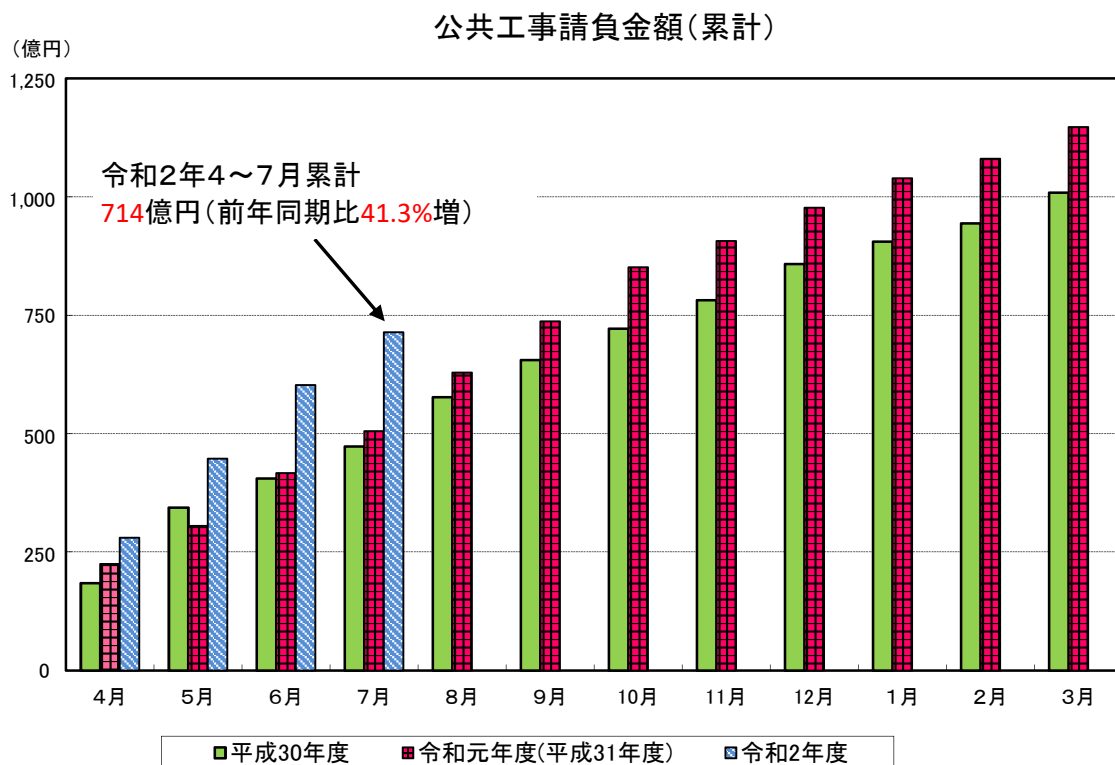
本県の軽自動車新規検査台数は**1,188**台で、前年同月比**▲2.8%**(減)であった。(参考:5月▲58.4%)



## ●公共工事

### [公共工事請負金額 令和2年7月]

本県の公共工事請負額は、今年度の累計で前年度同期比**41.3%**(増)の**713億**84百万円、7月のみでは前年同月比**26.2%**(増)の**111億**42百万円であった。

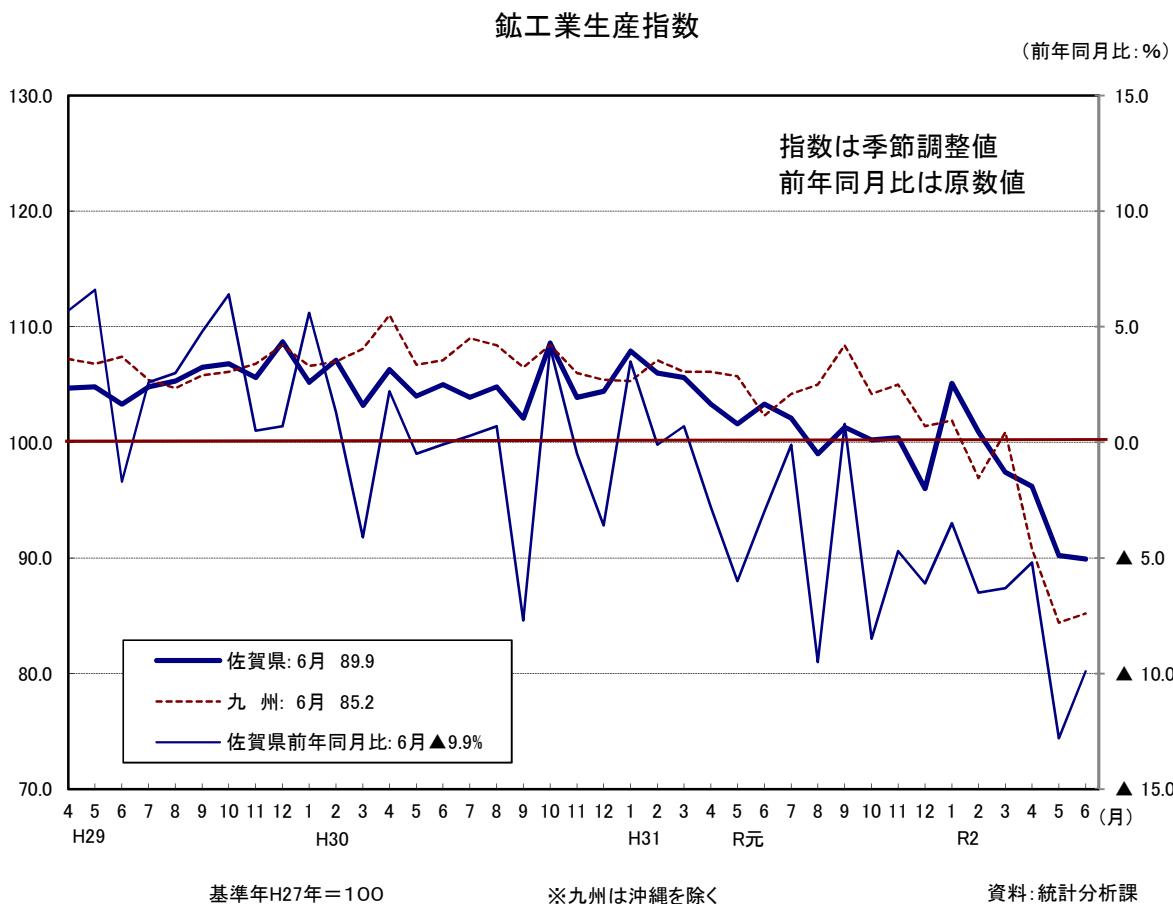


(資料)西日本建設業保証株式会社

## ●生産活動

### [鉱工業生産指数 令和2年6月]

本県の鉱工業生産指数は**89.9**で前年同月比**▲9.9%**(減)であった。



●雇用

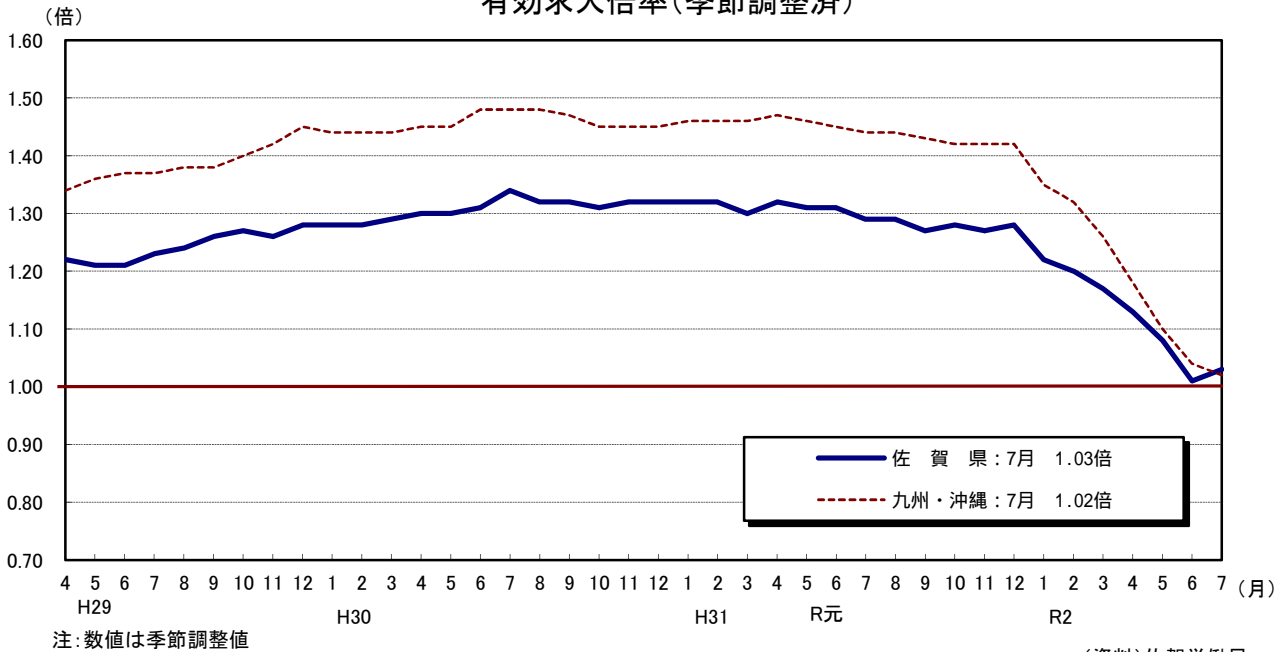
**[有効求人倍率(受理地別) 令和2年7月]**

本県の有効求人倍率(季節調整済)は**1.03**倍で前月比**0.02**ポイント(増)であった。  
九州・沖縄は**1.02**倍で前月比**▲0.02**ポイント(減)、全国は**1.08**倍で前月比**▲0.03**ポイント(減)であった。

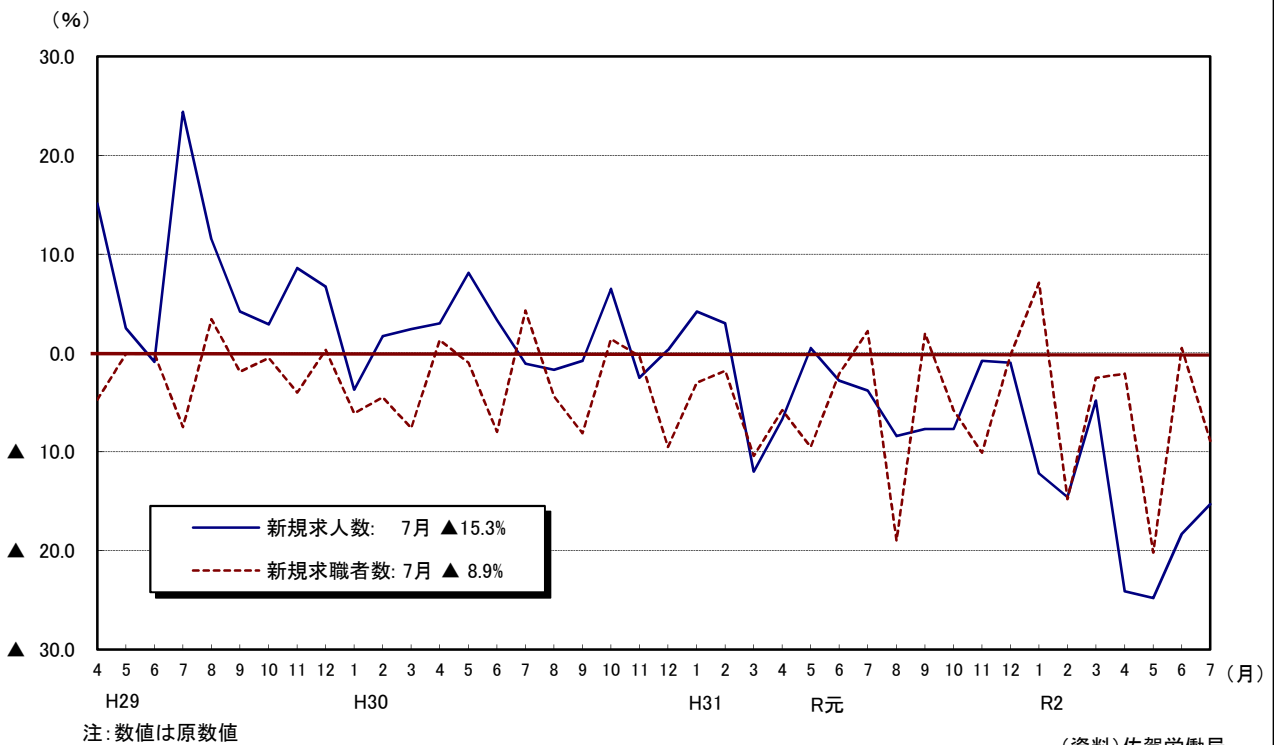
**[新規求人数、新規求職者数 令和2年7月]**

本県の新規求人数は**5,473**人で前年同月比**▲15.3%**(減)、新規求職者数は**3,077**人で前年同月比**▲8.9%**(減)であった。

有効求人倍率(季節調整済)



新規求人数、新規求職者数(前年同月比)



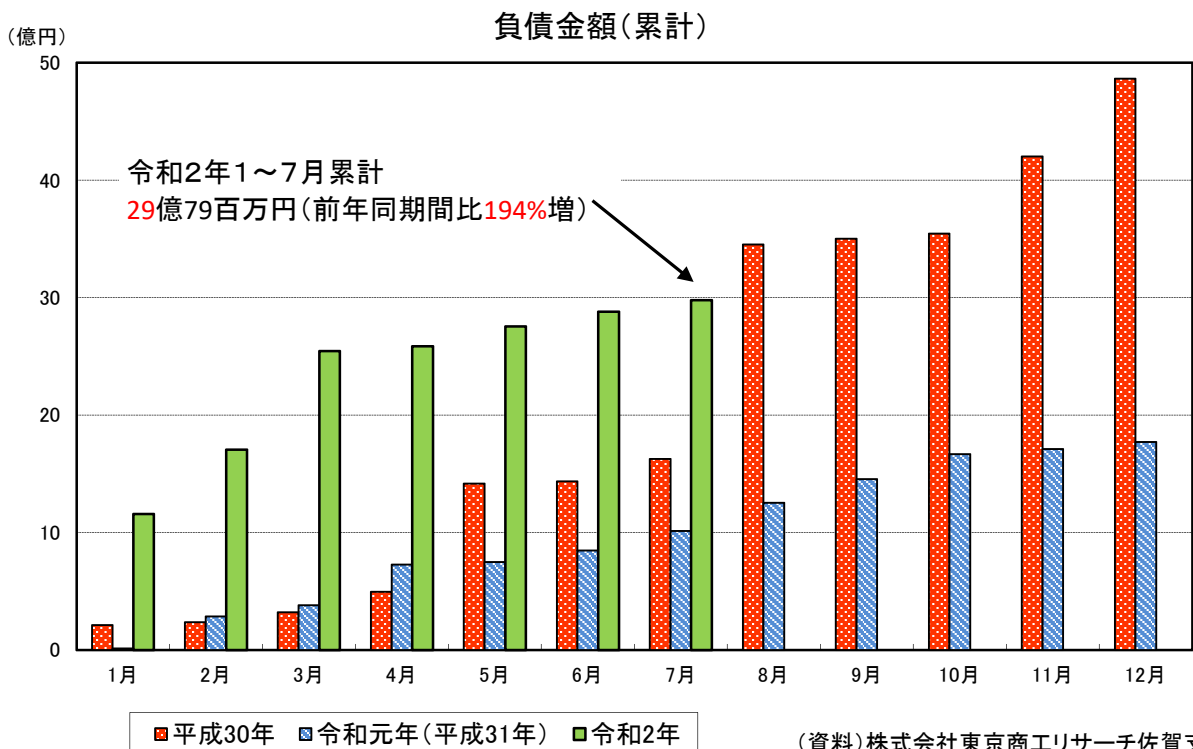
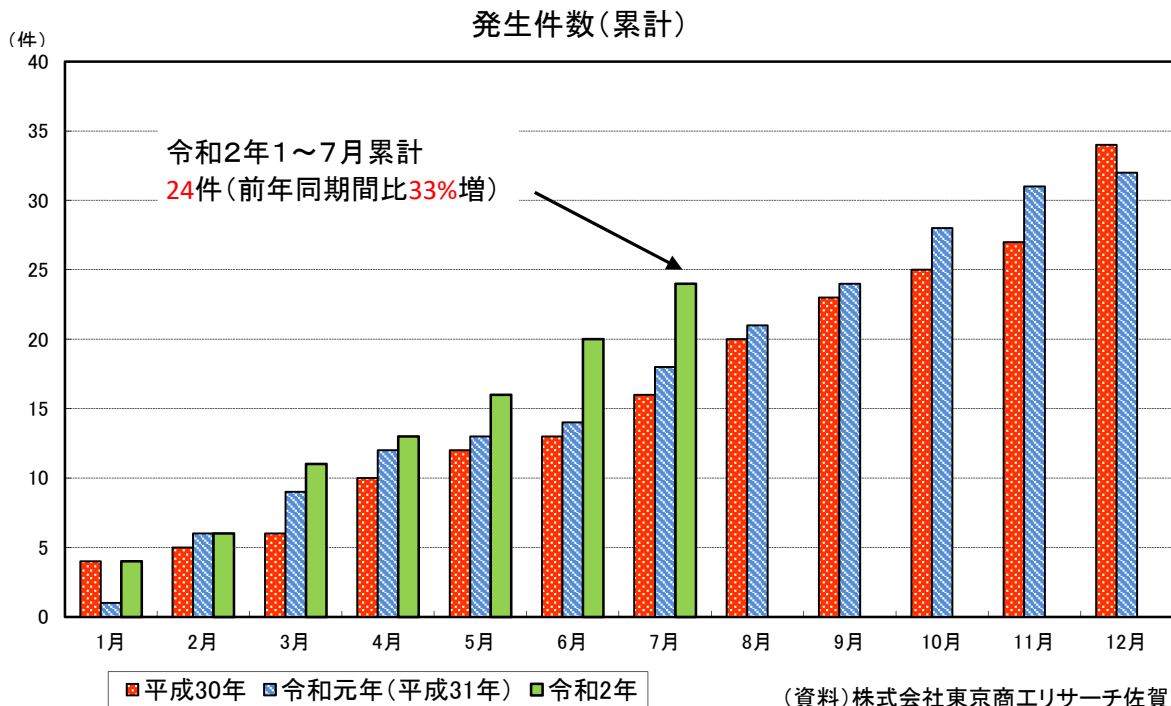
## ●企業倒産

### [企業倒産件数と負債金額 7月]

本県の企業倒産件数は**4**件で、負債金額は**98**百万円であった。

### [企業倒産件数と負債金額 令和2年1月～7月累計]

本県の累計企業倒産件数は**24**件で前年同期比**33%**(増)、累計負債金額は**2,979**百万円で前年同期比**194%**(増)であった。



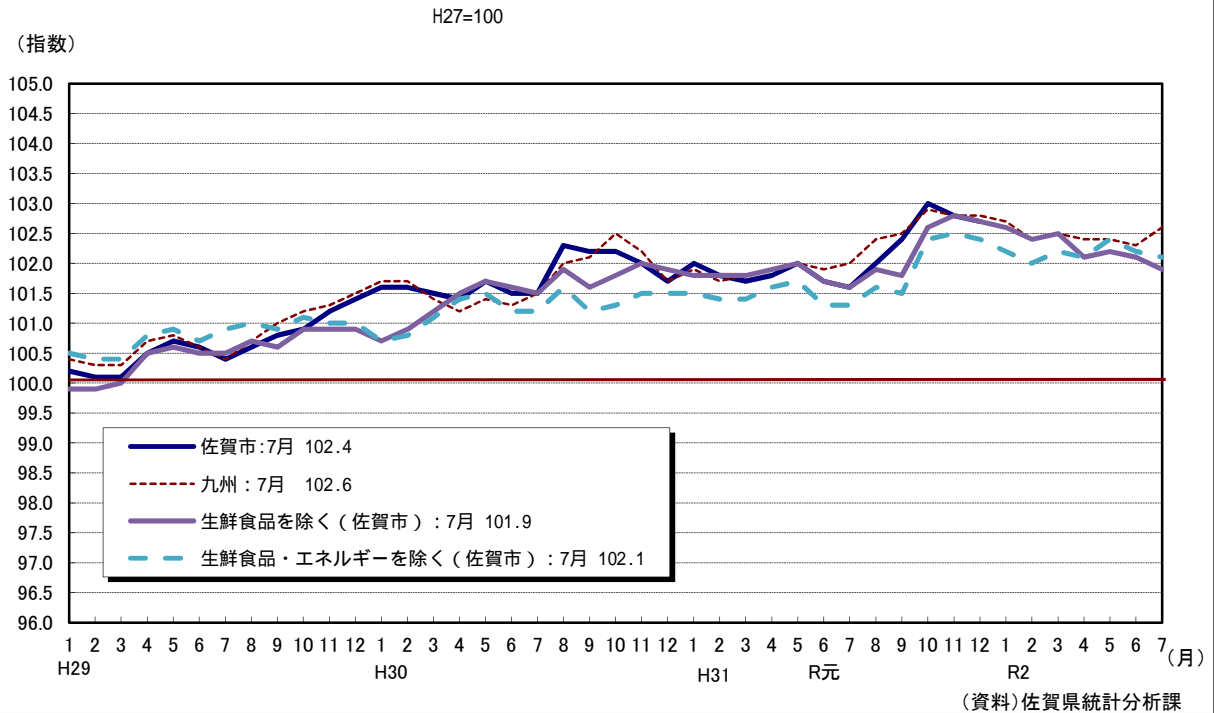


●物価

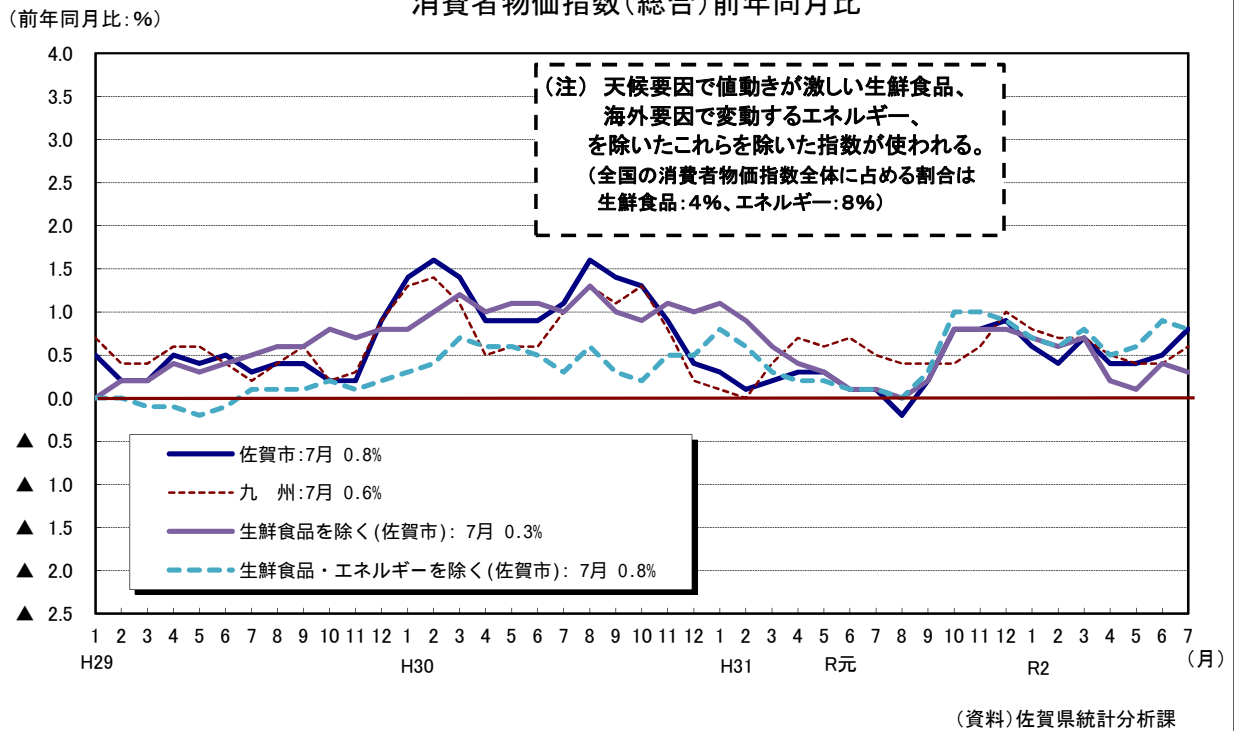
**[消費者物価指数(佐賀市、平成27年を100とした場合) 令和2年7月]**

消費者物価指数は、総合指数が**102.4**で、前月比**0.2%**(増)、前年同月比**0.8%**(増)であった。  
また、生鮮食品を除いたコア指数は**101.9**、生鮮食品・エネルギーを除いた指数は**102.1**であった。

消費者物価指数(総合)



消費者物価指数(総合)前年同月比



## ●各種経済概況報告

### 1 国内の景気状況

#### ■月例経済報告（令和2年8月27日公表）【内閣府】

公表	基調判断
令和2年8月	景気は、新型コロナウイルス感染症の影響により、依然として厳しい状況にあるが、このところ持ち直しの動きがみられる。
令和2年7月	景気は、新型コロナウイルス感染症の影響により、依然として厳しい状況にあるが、このところ持ち直しの動きがみられる。
令和2年6月	景気は、新型コロナウイルス感染症の影響により、極めて厳しい状況にあるが、下げ止まりつつある。
令和2年5月	景気は、新型コロナウイルス感染症の影響により、急速な悪化が続いており、極めて厳しい状況にある。
令和2年4月	景気は、新型コロナウイルス感染症の影響により、急速に悪化しており、極めて厳しい状況にある。

#### ■九州・沖縄の金融経済概況（令和2年7月16日）【日本銀行 福岡支店】

公表	基調判断
令和2年8月	(例年、8月には公表されない)
令和2年7月	九州・沖縄の景気は、悪化している。
令和2年6月	九州・沖縄の景気は、新型コロナウイルス感染症の影響から悪化している。
令和2年5月	九州・沖縄の景気は、新型コロナウイルス感染症の影響から悪化している。
令和2年4月	九州・沖縄の景気は、新型コロナウイルス感染症などの影響から個人消費や輸出・生産を中心にこのところ弱い動きとなっている。

#### ■管内経済情勢報告（令和2年8月4日公表）【財務省 福岡財務支局】※管内:福岡県・佐賀県・長崎県の3県

公表	基調判断
令和2年7月	管内経済は、新型コロナウイルス感染症の影響により、厳しい状況にあるものの、足下では下げ止まりの動きがみられる。
令和2年4月	管内経済は、新型コロナウイルス感染症の影響により、経済活動が抑制されるなか、足下で急速に下押しされており、厳しい状況にある。
令和2年1月	管内経済は、回復している。
令和元年10月	管内経済は、回復している。

### 2 佐賀県の景気状況

#### ■佐賀県の金融経済概況（令和2年7月31日公表）【日本銀行 佐賀事務所】

公表	基調判断
令和2年夏	佐賀県の景気は、持ち直しの兆しがみられるものの、全体としては弱い動きが続いている。
令和2年春	佐賀県の景気は、新型コロナウイルス感染症などの影響から弱い動きとなっている。
令和2年冬	佐賀県の景気は、緩やかに回復している。
令和元年秋	佐賀県の景気は、緩やかに回復している。

#### ■佐賀県内経済情勢報告（令和2年8月4日公表）【財務省 福岡財務支局 佐賀財務事務所】

公表	基調判断
令和2年7月	県内経済は、新型コロナウイルス感染症の影響により、厳しい状況にあるものの、足下では下げ止まりの動きがみられる。
令和2年4月	県内経済は、新型コロナウイルス感染症の影響により、経済活動が抑制され、足下で大きく下押しされており、厳しい状況にある。
令和2年1月	県内経済は、回復しつつある。
令和元年10月	県内経済は、回復しつつある。