

各種經濟指標

(令和3年8月)

佐賀県 産業労働部 産業政策課



<http://www.pref.saga.lg.jp/>

各種経済指標

令和3年9月

指 標 名		最新月	調査主体
個人消費	<ul style="list-style-type: none"> 百貨店・スーパー販売額 (商業動態統計月報 第3部) 百貨店・スーパー、コンビニエンスストア、専門量販店販売額 (商業動態統計月報 第3部～第7部) 	6月	・経済産業省
	<ul style="list-style-type: none"> 乗用車新規登録台数 軽自動車新規検査(販売)台数 	7月	<ul style="list-style-type: none"> 国土交通省 九州運輸局 全国軽自動車協会連合会
公共工事	<ul style="list-style-type: none"> 公共工事請負金額 	7月	・西日本建設業保証株式会社
生産活動	<ul style="list-style-type: none"> 鉱工業生産指数 	6月	<ul style="list-style-type: none"> 県統計分析課 経済産業省 九州経済産業局
雇用	<ul style="list-style-type: none"> 有効求人倍率 新規求人数、新規求職者数 	7月	・厚生労働省 佐賀労働局
企業倒産	<ul style="list-style-type: none"> 発生件数 負債金額 	7月	・株式会社東京商工リサーチ 佐賀支店
物価	<ul style="list-style-type: none"> 消費者物価指数 	7月	・県統計分析課
賃金	<ul style="list-style-type: none"> 常用労働者1人平均月間給与額 (毎月勤労統計調査) 	6月	・県統計分析課、厚生労働省
経済概況	<ul style="list-style-type: none"> 月例経済報告 	8月	・内閣府
	<ul style="list-style-type: none"> 九州・沖縄の金融経済概況 	7月	・日本銀行 福岡支店
	<ul style="list-style-type: none"> 管内経済情勢報告 	8月	・財務省 福岡財務支局
	<ul style="list-style-type: none"> 佐賀県の金融経済概況 	夏(7月)	・日本銀行 福岡支店 佐賀事務所
	<ul style="list-style-type: none"> 佐賀県内経済情勢報告 	7月	・財務省 福岡財務支局 佐賀財務事務所

●個人消費①

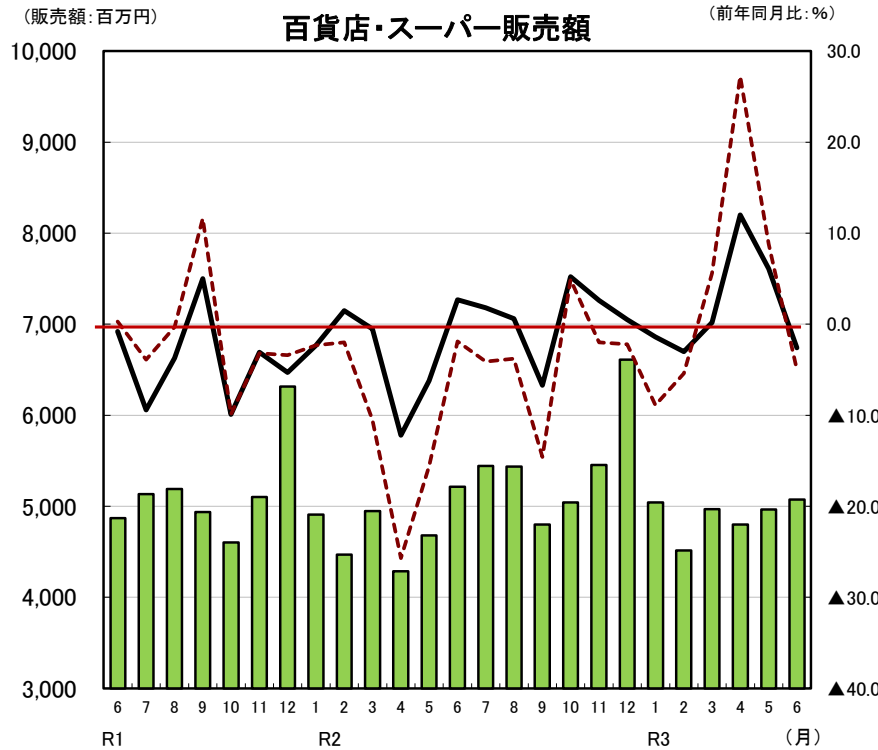
【百貨店・スーパー販売額(新規店舗を含む調査対象全店舗) 令和3年6月】

6月の百貨店・スーパー販売額は前年同月比2.6%減であった。3月～5月は前年同月比がプラスであったものの、6月はマイナスに転じた。

【百貨店・スーパー、コンビニエンスストア、専門量販店販売額 令和3年6月】

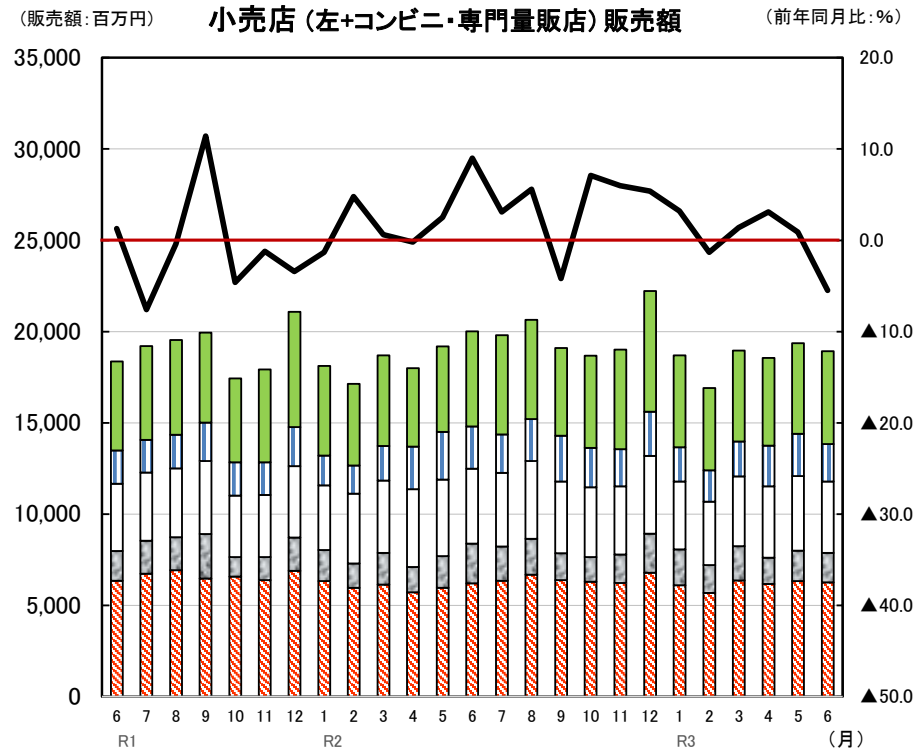
6月の百貨店・スーパー、コンビニエンスストア、家電大型専門店、ドラッグストア、ホームセンターの合計販売額は前年同月比5.5%減であった。3月～5月は前年同月比がプラスであったものの、6月はマイナスに転じた。

分類別では、コンビニエンスストアが1.3%増加したのに対し、家電大型専門店が26.5%、ドラッグストアが4.5%、ホームセンターが10.9%減少した。



資料:経済産業省「商業動態統計月報」 九州は沖縄を含む

百貨店・スーパー販売額:	6月	5,075百万円
佐賀県 前年同月比:	6月	▲2.6%
九州 前年同月比:	6月	▲5.0%



資料:経済産業省「商業動態統計月報」

百貨店スーパー:	6月	▲2.6%
ホームセンター:	6月	▲10.9%
ドラッグストア:	6月	▲4.5%
家電大型専門店:	6月	▲26.5%
コンビニエンスストア:	6月	1.3%
合計前年同月比:	6月	▲5.5%

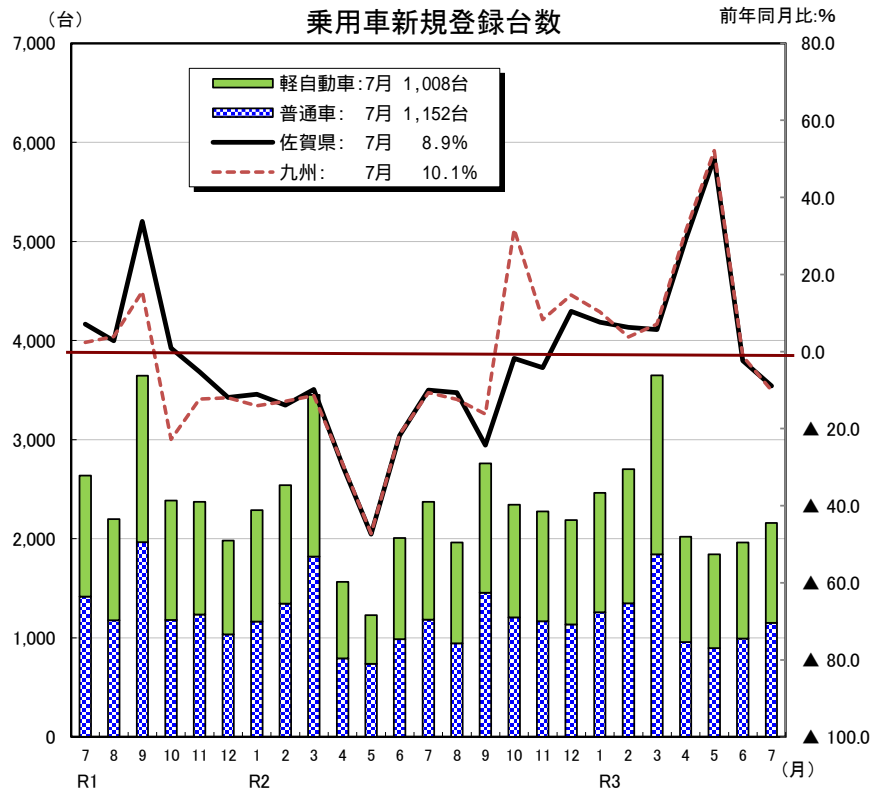
●個人消費②

[乗用車新規登録台数(軽自動車を含む) 令和3年7月]

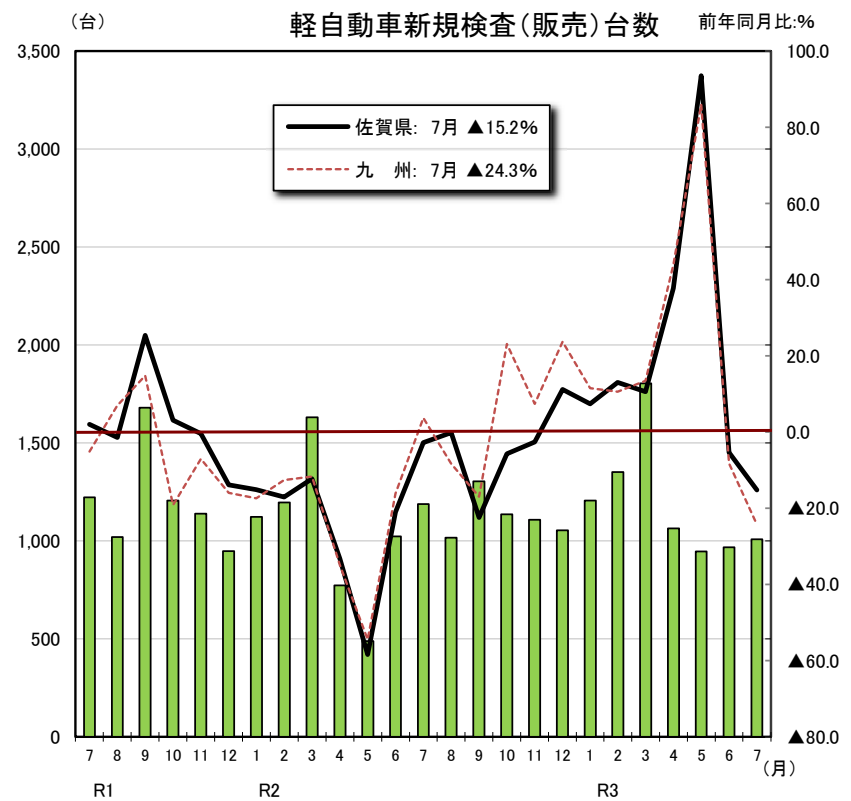
7月の乗用車新規登録台数は前年同月比 8.9%減であり、2か月連続でマイナスとなった。

[軽自動車新規検査(販売)台数 令和3年7月]

7月の軽自動車新規検査台数は前年同月比15.2%減であり、2か月連続でマイナスとなった。



(資料)九州運輸局、全国軽自動車協会連合会 九州は沖縄を除く

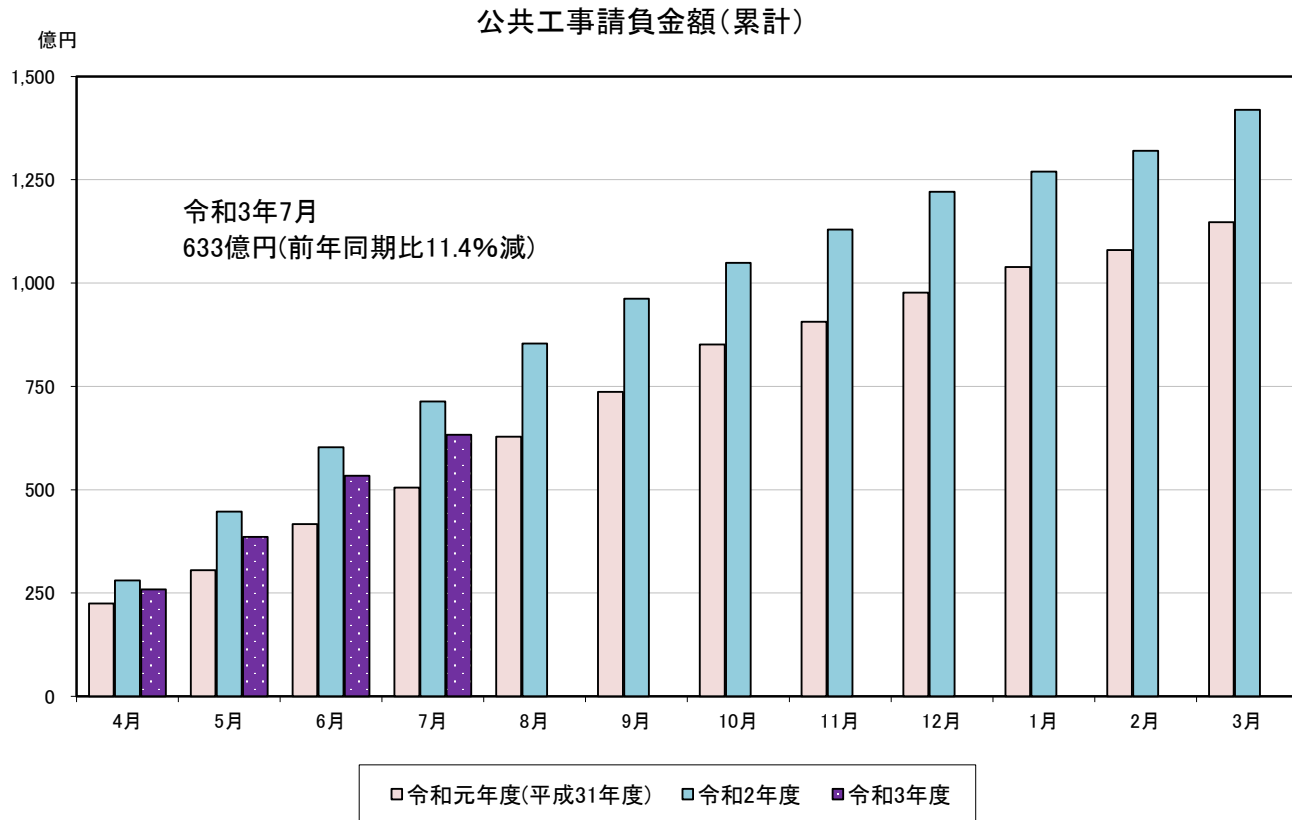


(資料)全国軽自動車協会連合会 九州は沖縄を除く

●公共工事

[公共工事請負金額 令和3年7月]

本県の公共工事請負額は、今年度7月までの累計で前年度同期比11.4%減であった。



(資料)西日本建設業保証株式会社

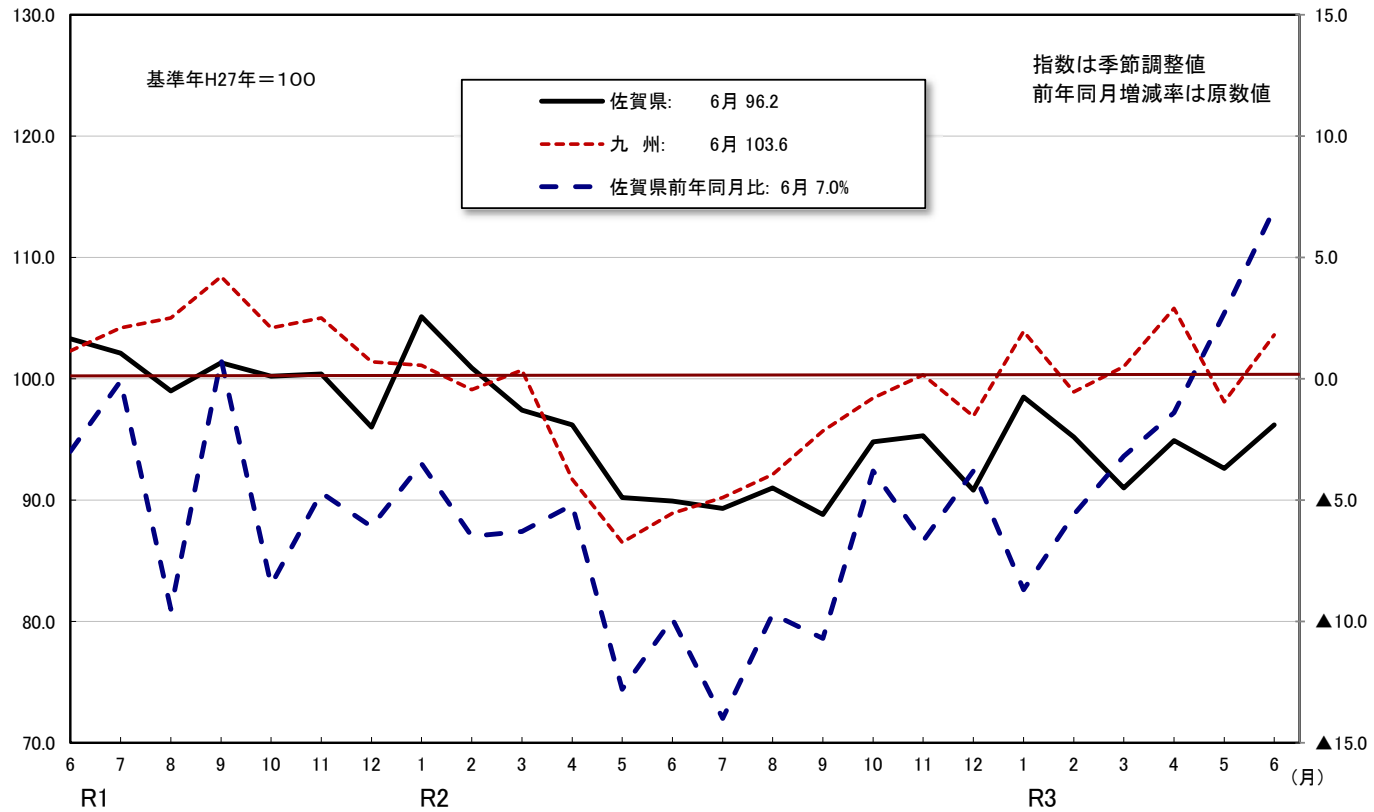
●生産活動

【鉱工業指数 令和3年6月】

6月の鉱工業生産指数は96.2であった。前年同月比7.0%増であり、2か月連続でプラスとなった。

鉱工業生産指数

(前年同月比:%)



●雇用

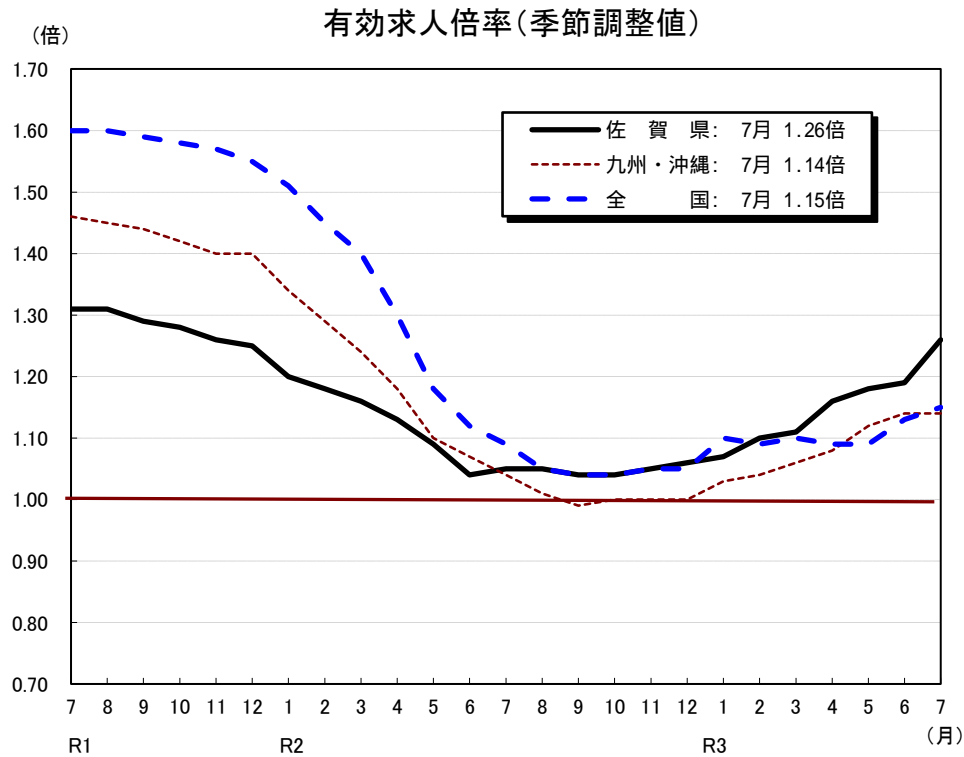
[有効求人倍率(受理地別) 令和3年7月]

7月の有効求人倍率(季節調整値)は1.26倍であった。前月比0.07ポイント増であり、9か月連続で上昇している。

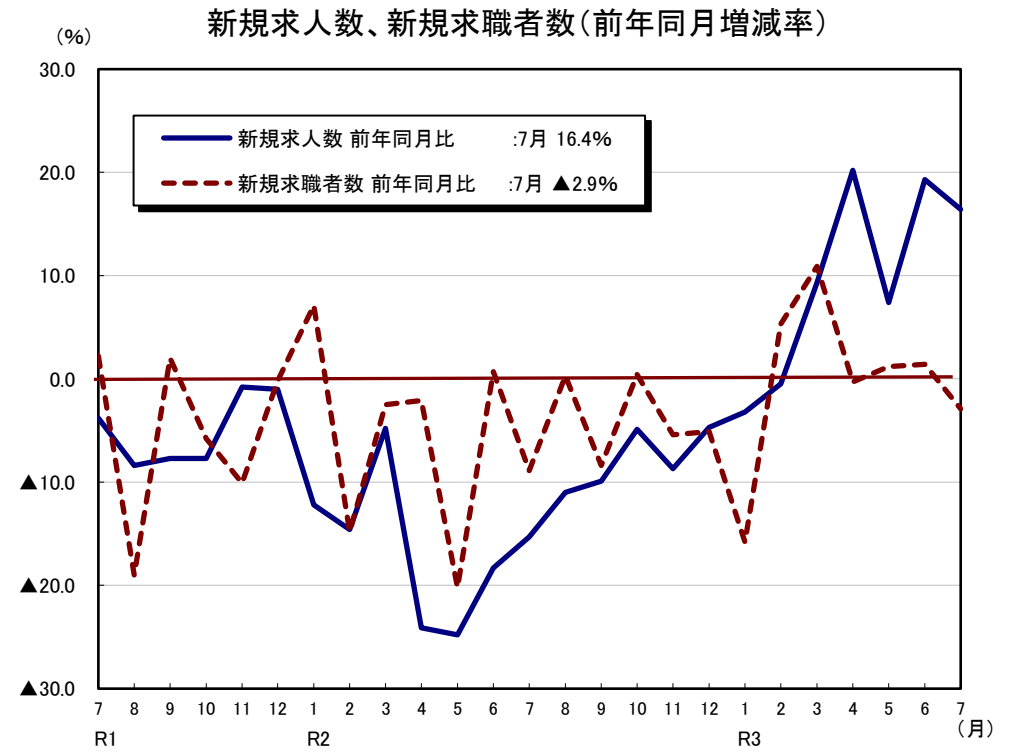
[新規求人数、新規求職者数 令和3年7月]

7月の新規求人数は前年同月比16.4%増であり、5か月連続でプラスとなった。

7月の新規求職者数は前年同月比2.9%減と、マイナスに転じた。



(資料)佐賀労働局



(資料)佐賀労働局

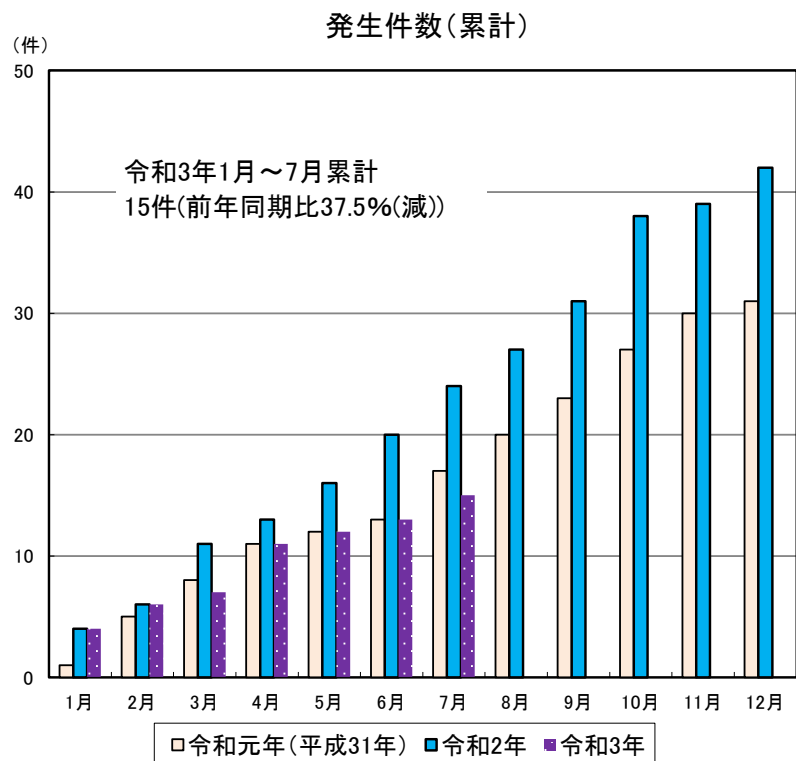
●企業倒産

[企業倒産件数と負債金額 令和3年7月]

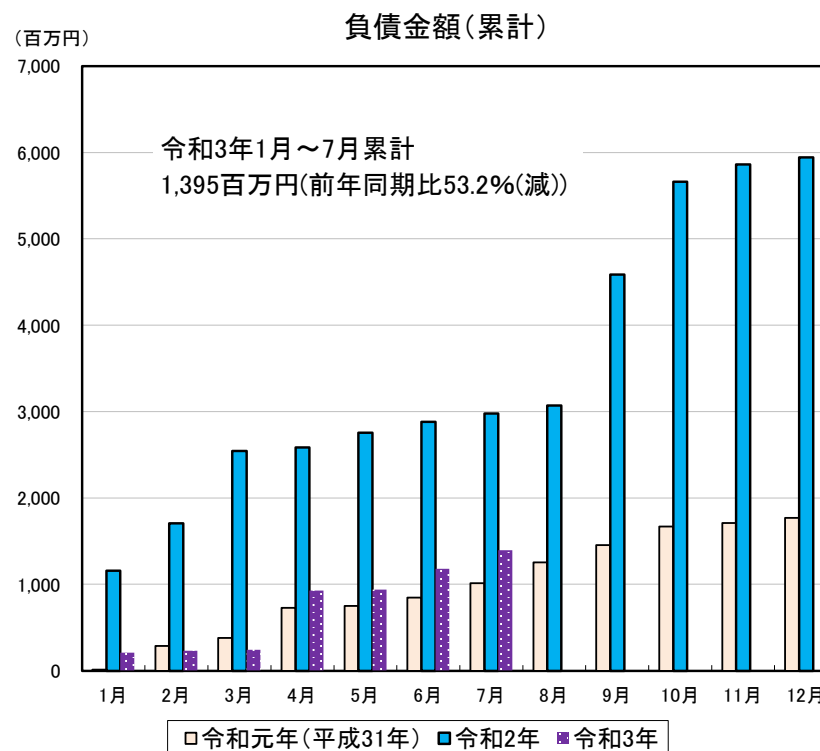
7月の企業倒産件数は2件で、負債金額は216百万円であった。

[企業倒産件数と負債金額 令和3年1月～7月累計]

令和3年1月～7月の累計企業倒産件数は15件で前年同期比37.5%減、累計負債金額は1,395百万円で前年同期比53.2%減であった。



(資料)株式会社東京商工リサーチ佐賀支店



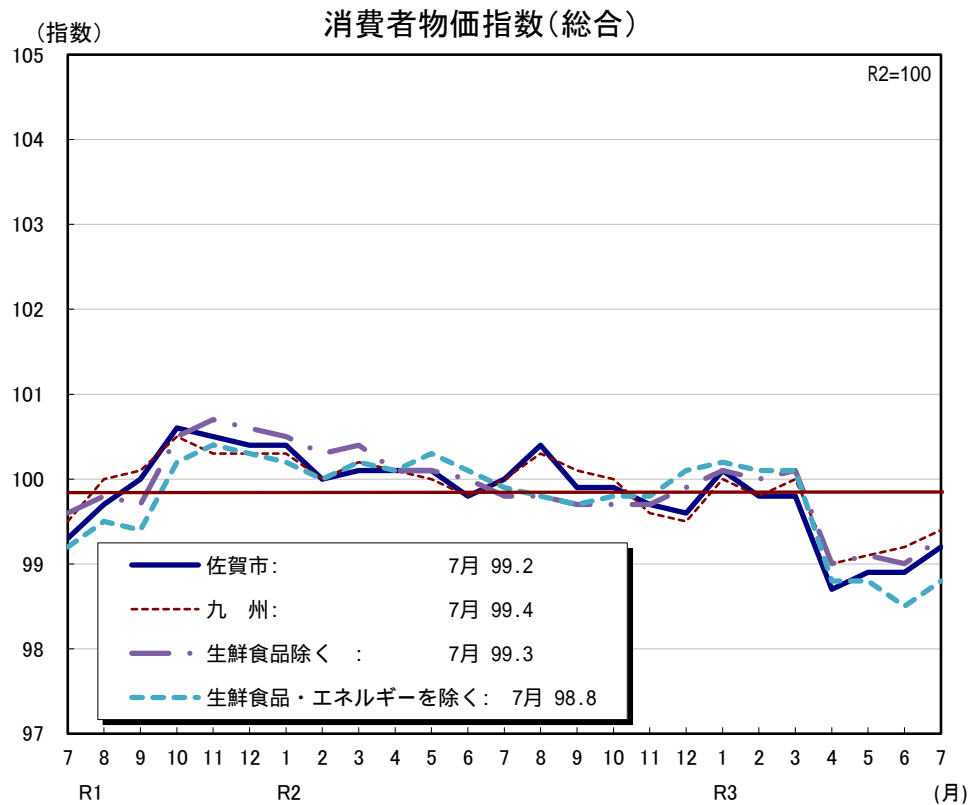
(資料)株式会社東京商工リサーチ佐賀支店

●物価

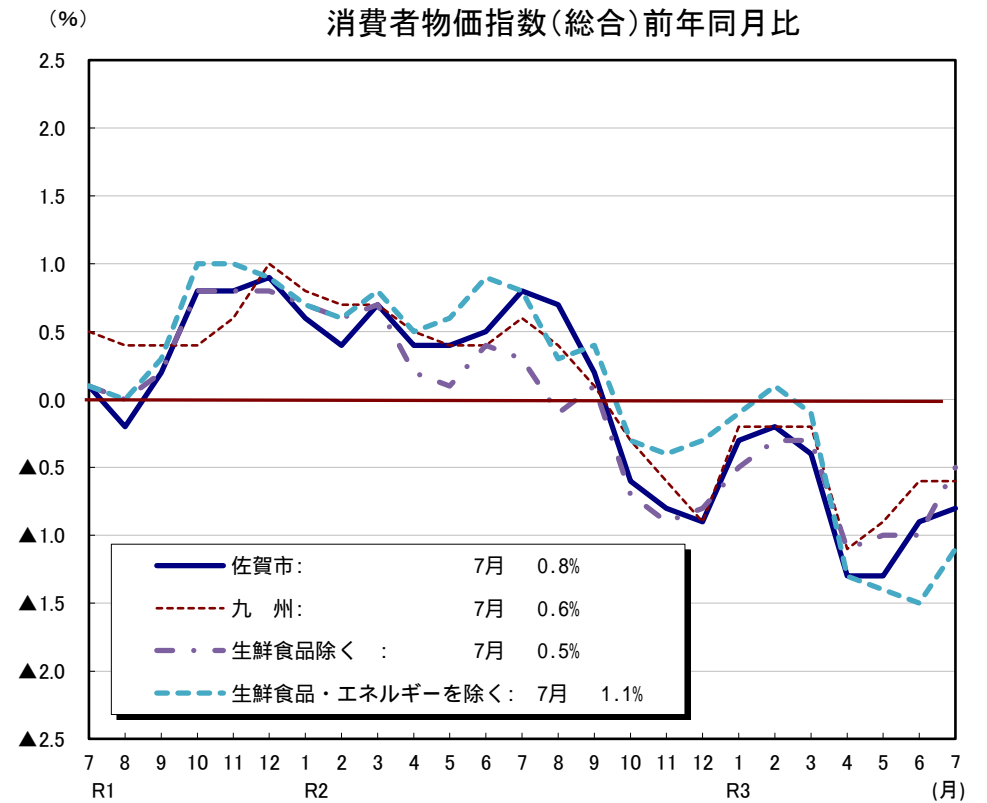
[消費者物価指数(佐賀市、令和2年を100とした場合) 令和3年7月]

7月の消費者物価指数は、総合指数が99.2であった。前年同月比0.8%減であり、10か月連続でマイナスとなった。

また、生鮮食品を除いたコア指数は99.3、生鮮食品・エネルギーを除いた指数は98.8であった。



(資料)佐賀県統計分析課



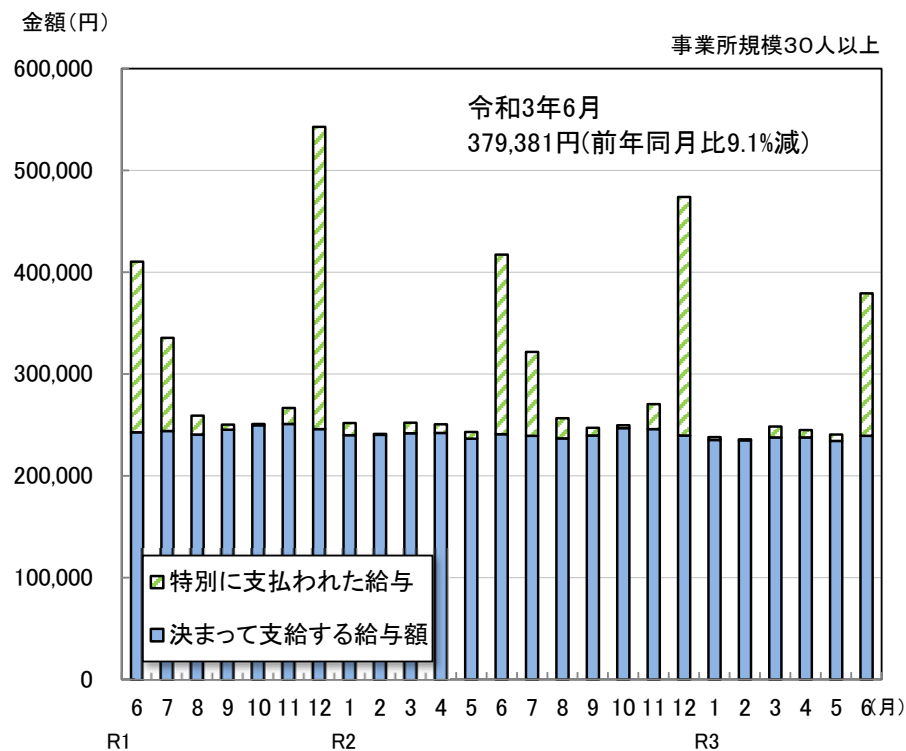
(資料)佐賀県統計分析課

●賃金

[県内常用労働者1人平均月間現金給与額の推移 令和3年6月]

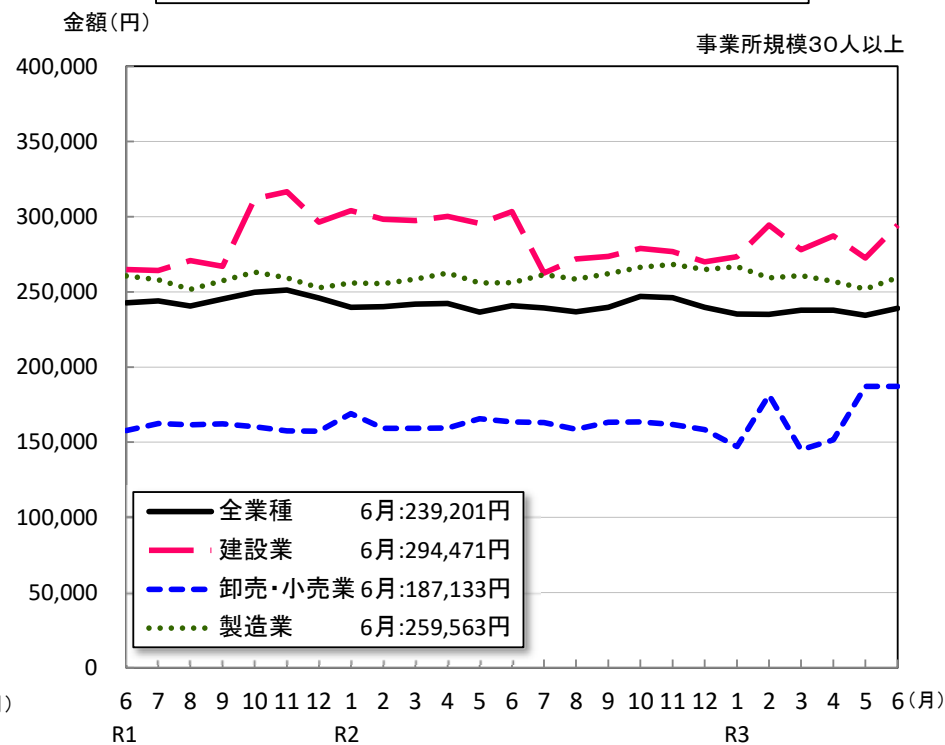
6月の平均月間現金給与総額は前年同月比9.1%減で、7か月連続で前年同月比がマイナスとなった。
うち、決まって支給する給与は前月比2.1%増で、2か月ぶりにプラスに転じた。

全業種の平均月間現金給与総額



(資料)毎月勤労統計調査 全国調査、地方調査

全業種および主要業種の平均月間現金給与額
(決まって支給する給与)



(資料)毎月勤労統計調査 全国調査、地方調査

● 経済概況

1 国内の景気状況

■ 月例経済報告（令和3年8月26日公表）【内閣府】

公表	基調判断
令和3年8月	景気は、新型コロナウイルス感染症の影響により、依然として厳しい状況にあるなか、持ち直しの動きが続いているものの、一部で弱さが増している。
令和3年7月	景気は、新型コロナウイルス感染症の影響により、依然として厳しい状況にあるなか、持ち直しの動きが続いているものの、一部で弱さが増している。
令和3年6月	景気は、新型コロナウイルス感染症の影響により、依然として厳しい状況にあるなか、持ち直しの動きが続いているものの、一部で弱さが増している。
令和3年5月	景気は、新型コロナウイルス感染症の影響により、依然として厳しい状況にあるなか、持ち直しの動きが続いているものの、一部で弱さが増している。
令和3年4月	景気は、新型コロナウイルス感染症の影響により、依然として厳しい状況にあるなか、持ち直しの動きが続いているものの、一部に弱さがみられる。

■ 九州・沖縄の金融経済概況（令和3年7月19日公表）【日本銀行 福岡支店】

公表	基調判断
令和3年8月	(例年8月には公表されない。)
令和3年7月	九州・沖縄の景気は、厳しい状態にあるものの、輸出・生産を中心に持ち直しつつある。
令和3年6月	九州・沖縄の景気は、厳しい状態にあるものの、輸出・生産を中心に持ち直しつつある。
令和3年5月	九州・沖縄の景気は、厳しい状態にあるものの、輸出・生産を中心に持ち直しつつある。
令和3年4月	九州・沖縄の景気は、厳しい状態にあるものの、輸出・生産を中心に持ち直しつつある。

■ 管内経済情勢報告（令和3年8月3日公表）【財務省 福岡財務支局】 ※管内：福岡県・佐賀県・長崎県の3県

公表	基調判断
令和3年8月	管内経済は、新型コロナウイルス感染症の影響により、厳しい状況にあるなか、一部に弱さがみられるものの、緩やかに持ち直しつつある。
令和3年4月	管内経済は、新型コロナウイルス感染症の影響により、厳しい状況にあるなか、一部に弱さがみられるものの、緩やかに持ち直しつつある。
令和3年1月	管内経済は、新型コロナウイルス感染症の影響により、厳しい状況にあるなか、一部に弱さがみられるものの、緩やかに持ち直しつつある。
令和2年10月	管内経済は、新型コロナウイルス感染症の影響により、厳しい状況にあるものの、緩やかな持ち直しの動きがみられる。

2 本県の景気状況

■ 佐賀県の金融経済概況（令和3年7月30日公表）【日本銀行 佐賀事務所】

公表	基調判断
令和3年夏	佐賀県の景気は、弱さが残るものの、持ち直しつつある。
令和3年春	佐賀県の景気は、弱さが残るものの、持ち直しつつある。
令和3年冬	佐賀県の景気は、弱さが残るものの、持ち直しつつある。
令和2年秋	佐賀県の景気は、弱さが残るものの、持ち直しつつある。

■ 佐賀県内経済情勢報告（令和3年8月3日公表）【財務省 福岡財務支局 佐賀財務事務所】

公表	基調判断
令和3年7月	県内経済は、新型コロナウイルス感染症の影響により、厳しい状況にあるなか、一部に弱さがみられるものの、緩やかに持ち直しつつある。
令和3年4月	県内経済は、新型コロナウイルス感染症の影響により、厳しい状況にあるなか、一部に弱さがみられるものの、緩やかに持ち直しつつある。
令和3年1月	県内経済は、新型コロナウイルス感染症の影響により、厳しい状況にあるなか、一部に弱さがみられるものの、緩やかに持ち直しつつある。
令和2年10月	県内経済は、新型コロナウイルス感染症の影響により、厳しい状況にあるものの、緩やかな持ち直しの動きがみられる。