

# 各種經濟指標

(令和5年9月)

佐賀県 産業労働部 産業政策課



# 各種経済指標

令和5年9月

指標名		最新月	調査主体
個人消費	<ul style="list-style-type: none"> <li>百貨店・スーパー販売額 (商業動態統計月報 第3部)</li> <li>百貨店・スーパー、コンビニエンスストア、専門量販店販売額 (商業動態統計月報 第3部～第7部)</li> </ul>	6月	<ul style="list-style-type: none"> <li>経済産業省</li> </ul>
公共工事	<ul style="list-style-type: none"> <li>公共工事請負金額</li> </ul>	7月	<ul style="list-style-type: none"> <li>西日本建設業保証株式会社</li> </ul>
生産活動	<ul style="list-style-type: none"> <li>鉱工業生産指数</li> </ul>	6月	<ul style="list-style-type: none"> <li>県統計分析課</li> <li>経済産業省 九州経済産業局</li> </ul>
雇用	<ul style="list-style-type: none"> <li>有効求人倍率</li> <li>新規求人数、新規求職者数</li> </ul>	7月	<ul style="list-style-type: none"> <li>厚生労働省 佐賀労働局</li> </ul>
企業倒産	<ul style="list-style-type: none"> <li>発生件数</li> <li>負債金額</li> </ul>	7月	<ul style="list-style-type: none"> <li>株式会社東京商工リサーチ 佐賀支店</li> </ul>
物価	<ul style="list-style-type: none"> <li>消費者物価指数</li> </ul>	7月	<ul style="list-style-type: none"> <li>県統計分析課</li> </ul>
賃金	<ul style="list-style-type: none"> <li>常用労働者1人平均月間給与額 (毎月勤労統計調査)</li> </ul>	6月	<ul style="list-style-type: none"> <li>県統計分析課、厚生労働省</li> </ul>
経済概況	<ul style="list-style-type: none"> <li>月例経済報告</li> <li>九州・沖縄の金融経済概況</li> <li>管内経済情勢報告</li> <li>佐賀県の金融経済概況</li> <li>佐賀県内経済情勢報告</li> </ul>	8月 7月 7月 夏(8月) 7月	<ul style="list-style-type: none"> <li>内閣府</li> <li>日本銀行 福岡支店</li> <li>財務省 福岡財務支局</li> <li>日本銀行 福岡支店 佐賀事務所</li> <li>財務省 福岡財務支局 佐賀財務事務所</li> </ul>

●個人消費

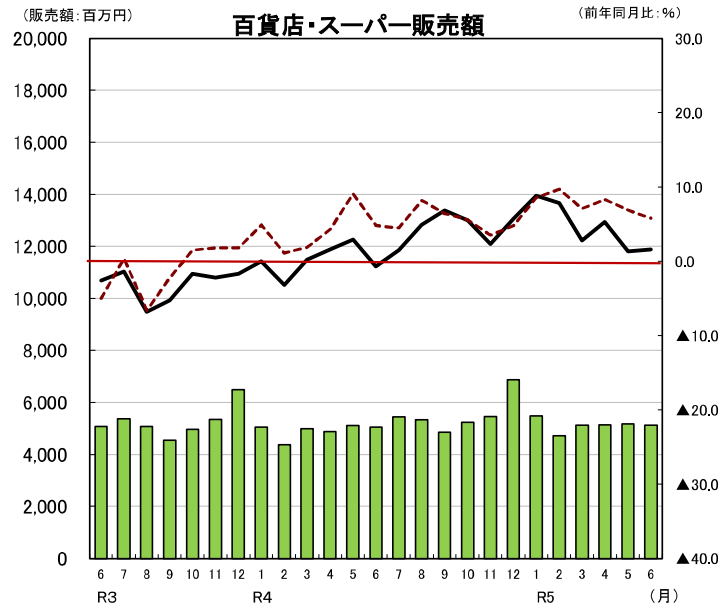
**[百貨店・スーパー販売額(新規店舗を含む調査対象全店舗) 令和5年6月]**

6月の百貨店・スーパー販売額は前年同月比1.6%増であり、12か月連続でプラスとなった。

**[百貨店・スーパー、コンビニエンスストア、専門量販店販売額 令和5年6月]**

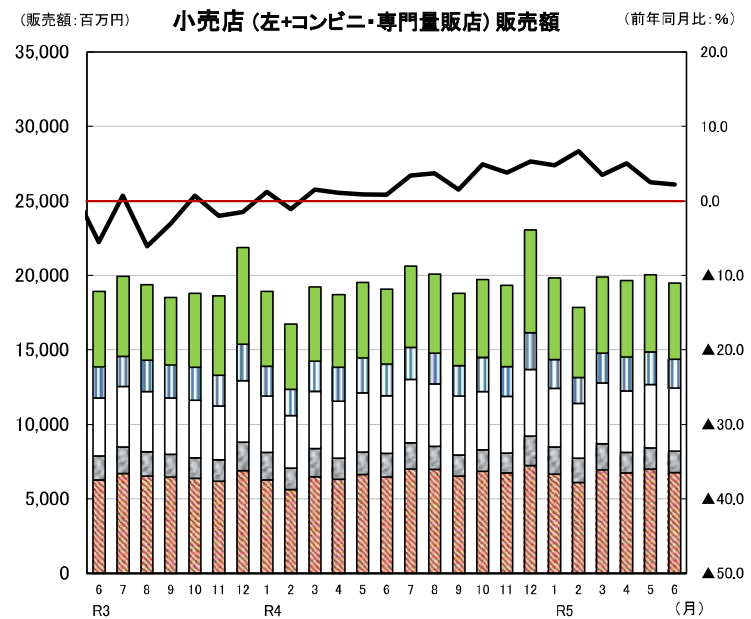
6月の百貨店・スーパー、コンビニエンスストア、家電大型専門店、ドラッグストア、ホームセンターの合計販売額は前年同月比2.2%増であり、16か月連続でプラスとなった。

分類別では、コンビニエンスストアが4.6%、ドラッグストアが9.1%増加したのに対し、家電大型専門店が8.2%、ホームセンターが8.6%減少した。



資料：経済産業省「商業動態統計月報」※九州は沖縄を含む

百貨店・スーパー販売額:	6月 5,121百万円
佐賀県 前年同月比:	6月 1.6%
九州 前年同月比:	6月 5.8%



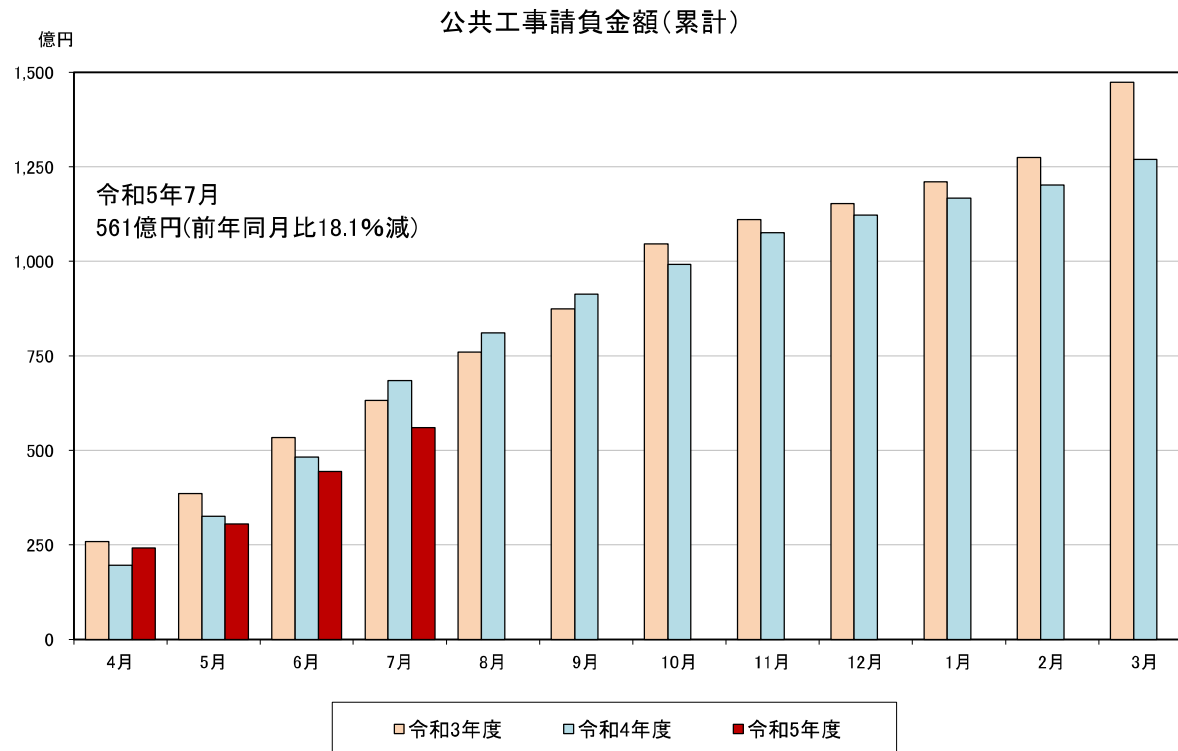
資料：経済産業省「商業動態統計月報」

コンビニエンスストア:	6月 4.6%
家電大型専門店:	6月 ▲8.2%
ドラッグストア:	6月 9.1%
ホームセンター:	6月 ▲8.6%
百貨店スーパー:	6月 1.6%
合計前年同月比:	6月 2.2%

●公共工事

**[公共工事請負金額 令和5年7月]**

令和5年7月の公共工事請負額は前年同月比18.1%減であった。



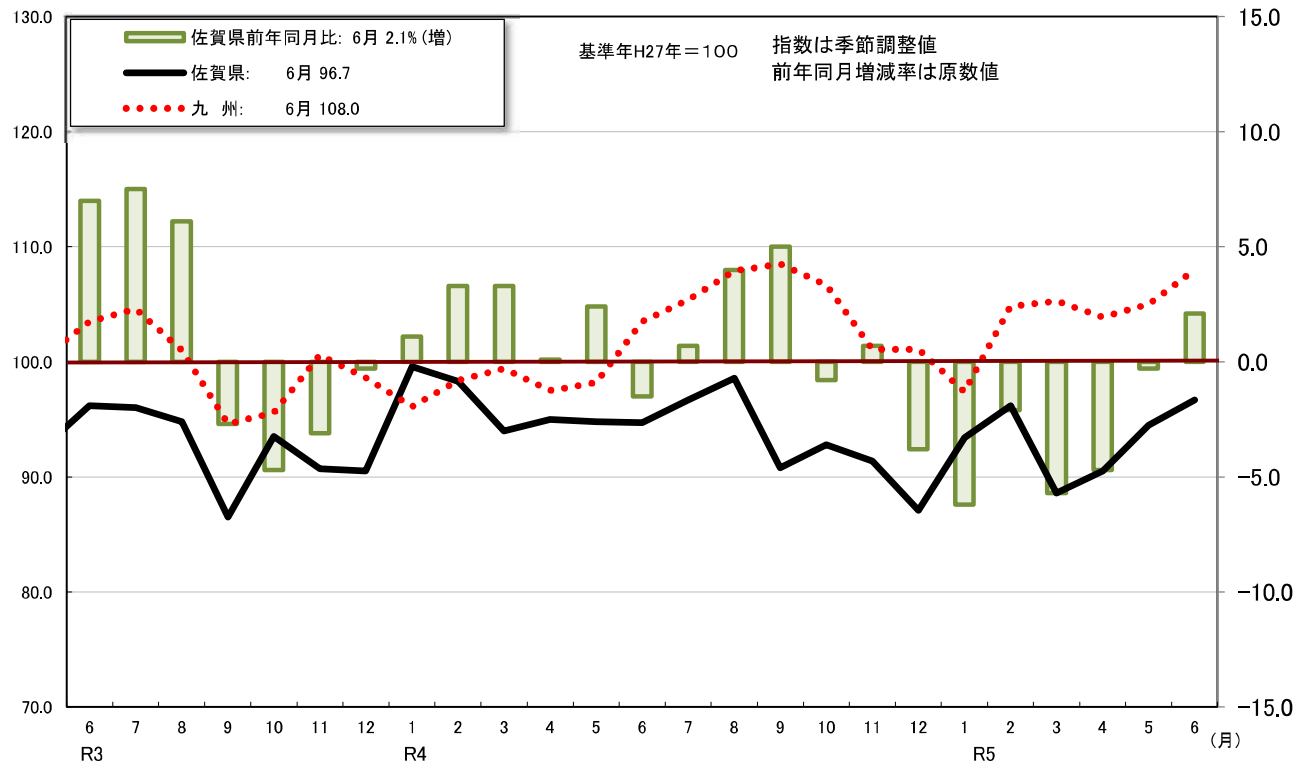
(資料)西日本建設業保証株式会社

●生産活動

**[鉱工業生産指数 令和5年6月]**

6月の鉱工業生産指数は96.7、前年同月比2.1%増であり、7か月ぶりにプラスとなった。

**鉱工業生産指数**



資料: 統計分析課  
 経済産業省 九州経済産業局  
 ※九州は沖縄を除く

●雇用

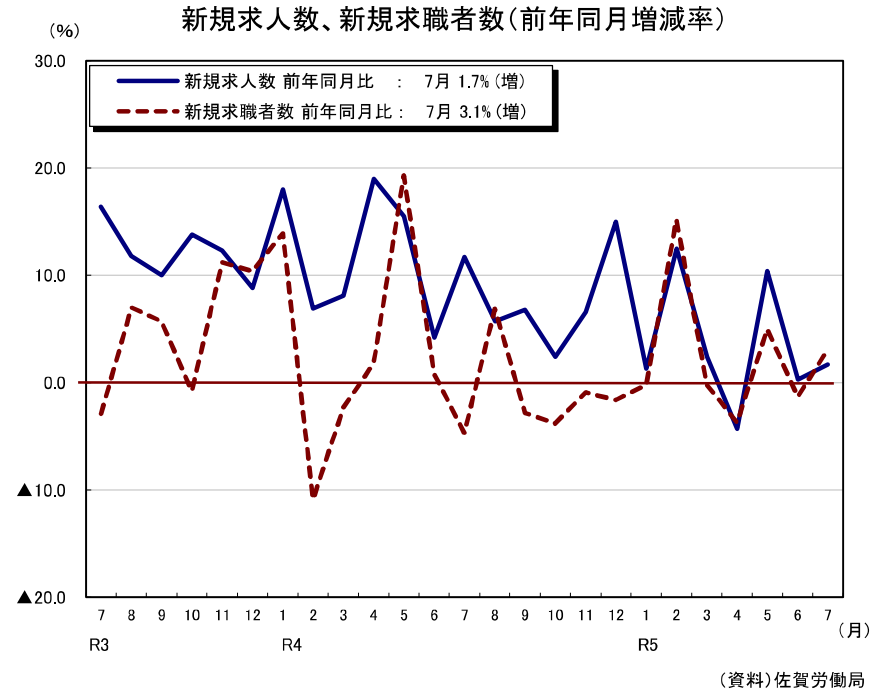
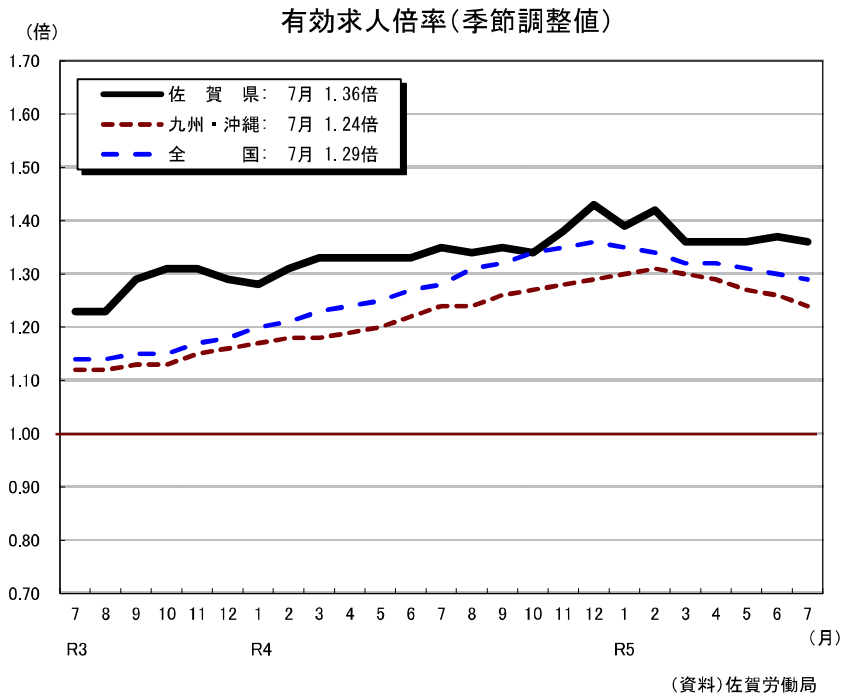
**[有効求人倍率(受理地別) 令和5年7月]**

7月の有効求人倍率(季節調整値)は1.36倍で、前月(1.37倍)と同水準であった。

**[新規求人数、新規求職者数 令和5年7月]**

7月の新規求人数は前年同月比1.7%増であり、3か月連続でプラスとなった。

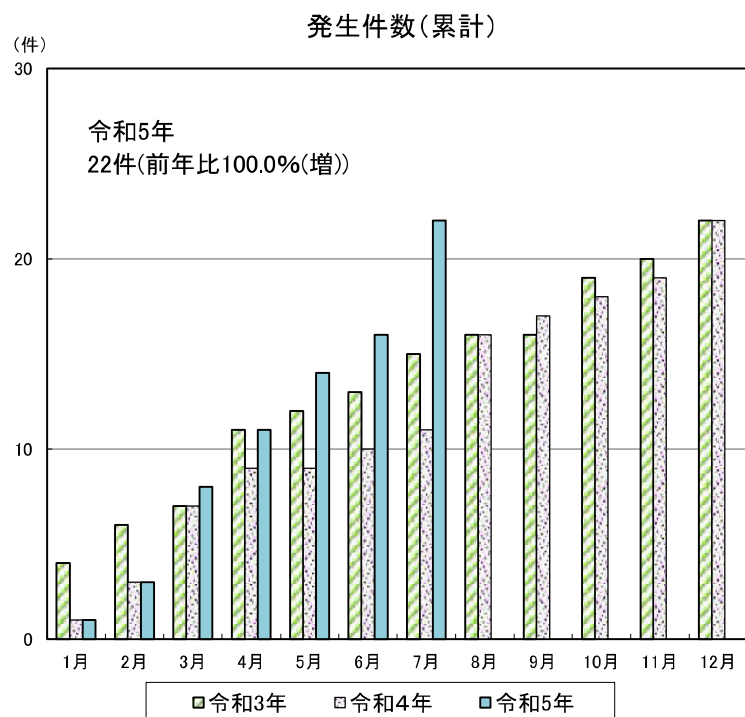
7月の新規求職者数は前年同月比3.1%増であり、マイナスからプラスに転じた。



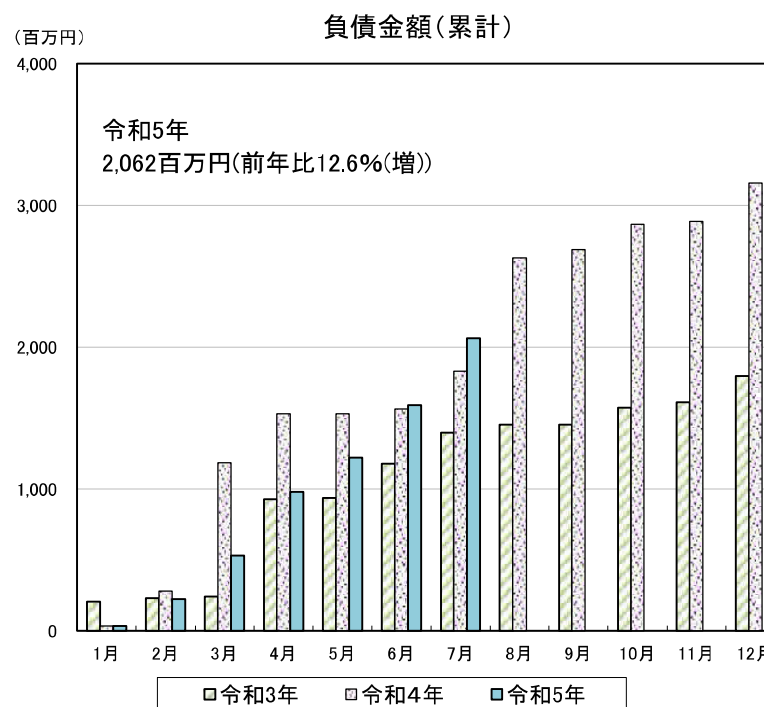
●企業倒産

[企業倒産件数と負債金額 令和5年1月～7月累計]

令和5年1～7月の企業倒産件数は22件で前年同期比100%増、負債金額は2,062百万円で前年同期比12.6増であった。



(資料)株式会社東京商工リサーチ佐賀支店

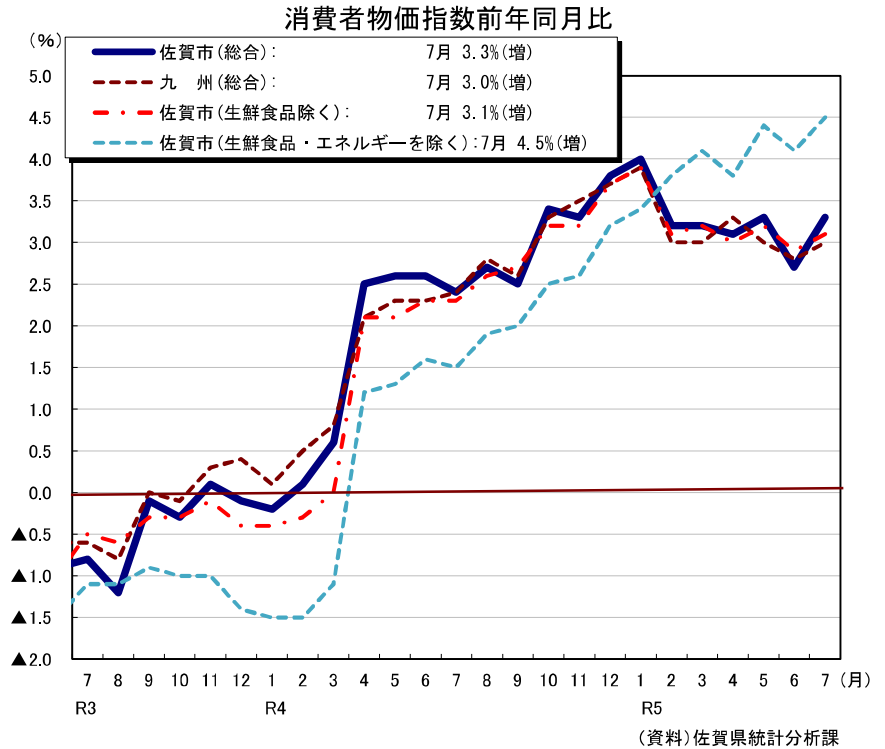
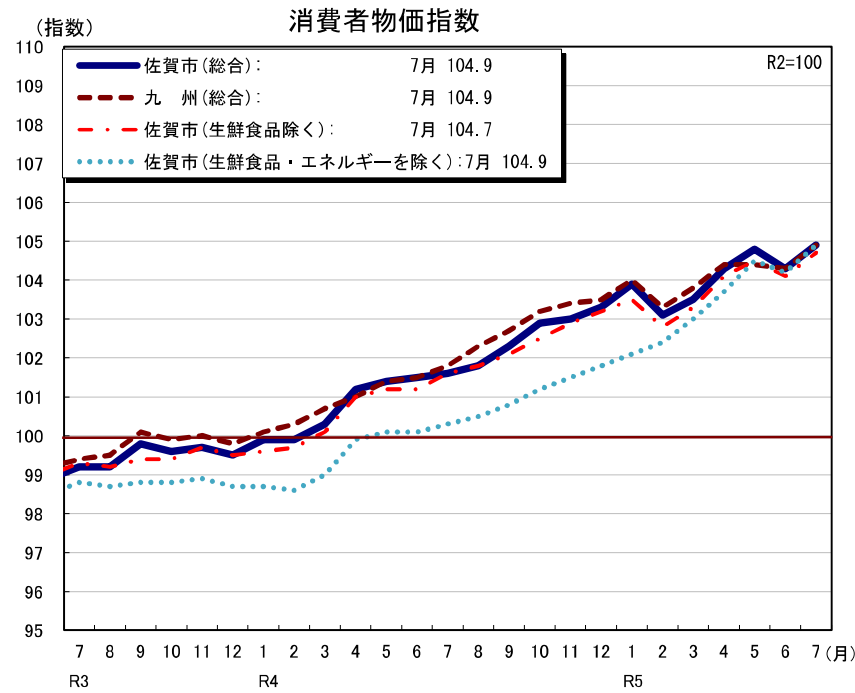


(資料)株式会社東京商工リサーチ佐賀支店

●物価

**[消費者物価指数(佐賀市、令和2年を100とした場合) 令和5年7月]**

7月の消費者物価指数は、総合指数が104.9であった。前年同月比3.3%増であり、18か月連続プラスとなった。  
また、生鮮食品を除いたコア指数は104.7、生鮮食品・エネルギーを除いた指数は104.9であった。



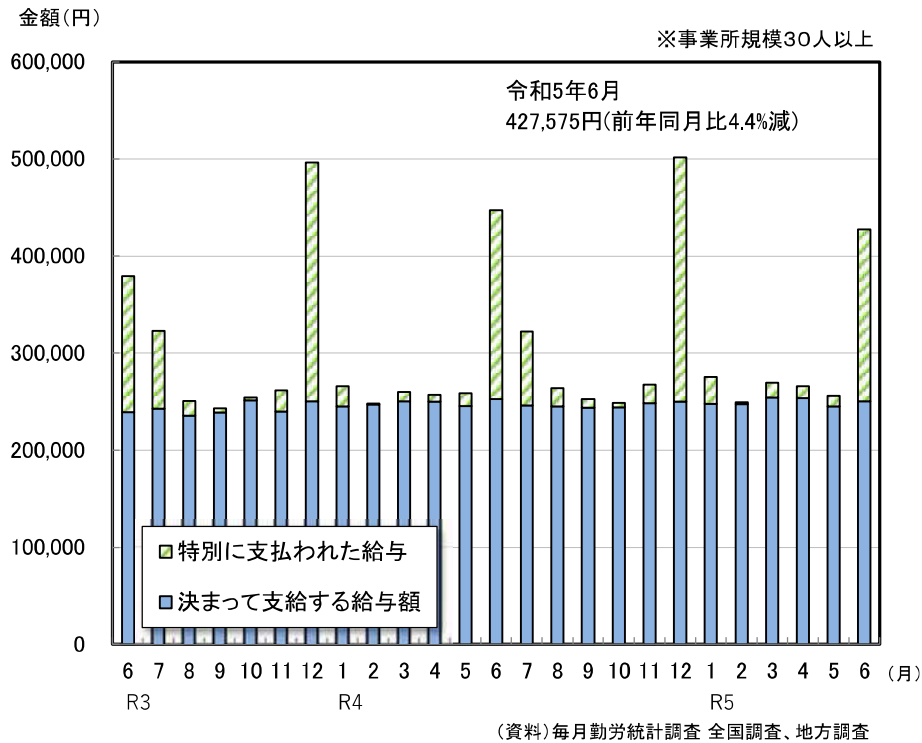


●賃金

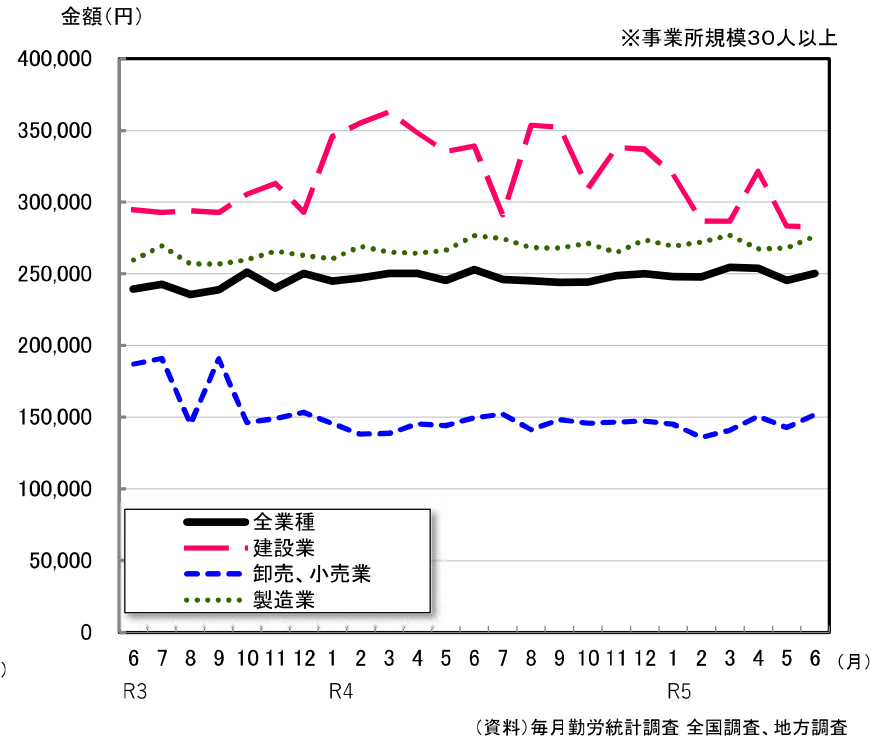
**[県内常用労働者1人平均月間現金給与額の推移 令和5年6月]**

6月の平均月間現金給与総額は前年同月比4.4%減で、2か月連続でマイナスとなった。  
うち、決まって支給する給与は前年同月比1.0%減で、6か月ぶりにマイナスとなった。

全業種の平均月間現金給与総額



全業種および主要業種の平均月間現金給与額  
(決まって支給する給与)



## ●経済概況

### 1 国内の景気状況

#### ■月例経済報告（令和5年8月28日公表）【内閣府】

公表	基調判断
令和5年8月	<b>景気は、緩やかに回復している。(据え置き)</b>
令和5年7月	景気は、緩やかに回復している。(据え置き)
令和5年6月	景気は、緩やかに回復している。(据え置き)
令和5年5月	景気は、緩やかに回復している。(上方修正)
令和5年4月	景気は、一部に弱さがみられるものの、緩やかに持ち直している。(据え置き)

#### ■九州・沖縄の金融経済概況（令和5年7月21日公表）【日本銀行 福岡支店】

公表	基調判断
令和5年7月	<b>九州・沖縄の景気は、緩やかに回復している。(据え置き)</b>
令和5年6月	九州・沖縄の景気は、緩やかに回復している。(上方修正)
令和5年5月	九州・沖縄の景気は、回復しつつある。(上方修正)
令和5年4月	九州・沖縄の景気は、持ち直している。(据え置き)
令和5年3月	九州・沖縄の景気は、持ち直している。(据え置き)

#### ■管内経済情勢報告（令和5年7月26日公表）【財務省 福岡財務支局】※管内：福岡県・佐賀県・長崎県の3県

公表	基調判断
令和5年7月	<b>管内経済は、緩やかに回復しつつある。(上方修正)</b>
令和5年4月	管内経済は、持ち直している。(据え置き)
令和5年1月	管内経済は、持ち直している。(上方修正)
令和4年10月	管内経済は、緩やかに持ち直している。(据え置き)

### 2 本県の景気状況

#### ■佐賀県の金融経済概況（令和5年8月1日公表）【日本銀行 佐賀事務所】

公表	基調判断
令和5年夏	<b>佐賀県の景気は、緩やかに回復している。(上方修正)</b>
令和5年春	佐賀県の景気は、持ち直している。(据え置き)
令和5年冬	佐賀県の景気は、持ち直している。(上方修正)
令和4年秋	佐賀県の景気は、緩やかに持ち直している。(据え置き)

#### ■佐賀県内経済情勢報告（令和5年7月26日公表）【財務省 福岡財務支局 佐賀財務事務所】

公表	基調判断
令和5年7月	<b>県内経済は、緩やかに回復しつつある。(上方修正)</b>
令和5年4月	県内経済は、持ち直している。(据え置き)
令和5年1月	県内経済は、持ち直している。(上方修正)
令和4年11月	県内経済は、持ち直しつつある。(据え置き)