

8 資 料

第1章 総説関係

表1 本県人口の推移

年次	世帯数	人 口			年次	世帯数	人 口		
		計	男	女			計	男	女
明治16年	...	511,231	昭和				
17	...	517,768	263,774	253,994	※ 5年	127,794	691,565	337,996	353,569
18	...	524,826	267,961	256,865	6	123,813	686,251	337,922	348,329
19	...	530,915	270,772	260,143	7	122,905	684,604	337,048	347,556
20	...	544,772	285,223	259,549	8	121,785	685,252	336,137	349,115
21	...	554,108	289,538	264,570	9	122,513	687,509	336,951	350,558
22	...	564,725	287,744	276,981	※ 10	127,713	686,117	332,764	353,353
23	103,414	569,822	289,518	280,304	11	124,733	688,080	336,843	351,237
24	104,160	573,581	291,696	281,885	12	125,501	687,036	333,935	353,101
25	105,261	573,864	291,902	281,962	13	125,683	681,058	329,323	351,735
26	104,551	579,816	294,742	285,074	14	126,464	686,454	335,302	351,152
27	104,787	587,656	297,235	290,421	15	130,067	701,517	343,047	358,470
28	104,178	592,854	300,740	292,114	16
29	104,765	604,767	306,946	297,821	17
30	104,225	604,518	304,188	300,350	18	132,520	710,463	335,229	375,234
31	104,612	604,468	304,851	299,617	19	134,542	705,351	325,277	380,074
32	104,670	617,542	309,627	307,915	20	149,737	829,555	378,557	450,998
33	105,993	639,295	319,628	319,667	21	159,103	856,228	400,209	456,019
34	106,271	644,891	325,988	318,903	※ 22	174,673	917,797	439,481	478,316
35	106,154	647,459	325,031	322,428	23	174,711	931,336	448,746	482,590
36	107,743	653,911	326,290	327,621	24	177,018	949,364	459,691	489,673
37	106,152	643,959	315,402	328,557	※ 25	176,740	945,082	455,824	489,258
38	105,121	647,975	319,267	328,708	26	176,893	947,615	457,015	490,600
39	105,592	654,310	324,167	330,143	27	177,585	955,965	461,124	494,841
40	107,451	665,307	329,978	335,329	28	178,082	962,855	464,484	498,371
41	108,985	669,119	331,913	337,206	29	178,699	969,511	468,597	500,914
42	109,936	674,878	334,798	340,080	※ 30	181,468	973,749	470,437	503,312
43	110,244	680,503	337,562	342,941	31	182,635	972,323	468,094	504,229
44	110,850	686,082	339,999	346,083	32	184,818	964,962	463,844	501,118
大正1年	110,307	683,943	338,644	345,299	33	186,117	960,437	460,137	500,300
2	109,365	691,256	341,370	349,886	34	189,506	955,989	456,955	499,034
3	110,039	694,625	343,254	351,371	※ 35	190,063	942,874	448,797	494,077
4	112,158	705,898	349,169	356,729	36	191,084	930,225	441,168	489,057
5	112,823	705,589	349,338	356,251	37	190,713	911,147	430,771	480,376
6	113,158	705,655	349,463	356,192	38	189,455	894,077	422,330	471,747
7	118,414	676,787	333,874	342,913	39	190,210	880,536	415,328	465,208
8	119,080	682,663	336,494	346,169	※ 40	191,425	871,885	410,937	460,948
※ 9	128,841	673,878	329,961	343,917	41	194,352	868,704	409,692	459,012
10	122,618	685,284	336,051	349,233	42	196,616	866,073	408,074	457,999
11	122,722	682,169	336,437	345,732	43	197,586	856,769	403,188	453,581
12	122,417	672,533	333,675	338,858	44	200,631	844,324	397,017	447,307
13	121,458	677,449	334,763	342,686	※ 45	199,755	838,468	393,631	444,837
14	128,631	684,137	335,531	348,606	46	201,857	831,153	390,029	441,124
昭和1年	123,243	677,270	333,559	343,711	47	204,573	826,046	387,373	438,673
2	121,716	680,729	334,711	346,018	48	206,962	823,740	386,443	437,297
3	122,539	686,901	339,410	347,491	49	210,534	825,974	388,042	437,932
4	123,097	691,212	341,084	350,128	※ 50	213,152	837,674	394,661	443,013

(注)本表の※印は、国勢調査の結果である。その他の年次は推計人口(各年10月1日現在)である。

表2 市町村別人口の推移（その1）

市町村	昭和22年			市町村	昭和25年		
	計	男	女		計	男	女
佐賀県	917,797	439,481	478,316	佐賀県	945,082	455,824	489,258
佐賀市	64,978	30,086	34,892	佐賀市	66,807	31,251	35,556
唐津市	49,668	23,331	26,337	唐津市	51,820	24,324	27,496
佐賀郡	114,323	54,675	59,648	佐賀郡	116,189	56,259	59,930
北川副村	4,645	2,123	2,522	北川副村	4,805	2,249	2,556
東川副村	5,461	2,587	2,874	東川副村	5,521	2,658	2,863
新北村	5,203	2,433	2,770	新北村	5,207	2,496	2,711
中川副村	4,830	2,269	2,561	中川副村	4,690	2,258	2,432
大詫間村	2,770	1,298	1,472	大詫間村	2,836	1,341	1,495
南川副村	8,473	4,075	4,398	南川副村	8,702	4,228	4,474
西川副村	6,121	2,919	3,202	西川副村	6,008	2,909	3,099
本庄村	4,385	2,203	2,182	本庄村	4,338	2,143	2,195
東与賀村	7,073	3,429	3,644	東与賀村	7,316	3,533	3,783
西与賀村	3,629	1,713	1,916	西与賀村	3,621	1,723	1,898
嘉瀬村	4,980	2,383	2,597	嘉瀬村	5,036	2,407	2,629
久保田村	8,422	4,071	4,351	久保田村	8,356	4,040	4,316
巨勢村	2,815	1,357	1,458	巨勢村	2,910	1,451	1,459
鍋島村	5,590	2,692	2,898	鍋島村	5,591	2,769	2,822
兵庫村	5,470	2,579	2,891	兵庫村	5,403	2,594	2,809
高木瀬村	5,691	2,715	2,976	高木瀬村	7,414	3,573	3,841
春日村	5,573	2,647	2,926	春日村	5,524	2,628	2,896
金立村	4,380	2,211	2,169	金立村	4,316	2,178	2,138
久保泉村	5,508	2,663	2,845	久保泉村	5,457	2,706	2,751
川上村	8,072	3,844	4,228	川上村	7,802	3,805	3,997
松梅村	2,877	1,355	1,522	松梅村	2,958	1,408	1,550
小関村	2,355	1,109	1,246	小関村	2,378	1,162	1,216
神埼郡	55,686	26,540	29,146	神埼郡	55,048	26,596	28,452
神埼町	7,781	3,653	4,128	神埼町	7,702	3,658	4,044
西郷村	5,220	2,549	2,671	西郷村	5,220	2,576	2,644
城田村	5,580	2,638	2,942	城田村	5,430	2,603	2,827
境野村	2,551	1,195	1,356	境野村	2,533	1,209	1,324

8. 資料 (第1章 総説関係)

市 町 村	昭 和 22 年			市 町 村	昭 和 25 年		
	計	男	女		計	男	女
蓮池町	4,675	2,148	2,527	蓮池町	4,454	2,069	2,385
千歳村	5,635	2,715	2,920	千歳村	5,535	2,693	2,842
三田川村	6,077	2,907	3,170	三田川村	6,184	3,012	3,172
東脊振村	5,205	2,552	2,653	東脊振村	5,181	2,571	2,610
仁比山村	5,716	2,703	3,013	仁比山村	5,506	2,651	2,855
脊振村	4,090	1,974	2,116	脊振村	4,067	1,989	2,078
三瀬村	3,156	1,506	1,650	三瀬村	3,236	1,565	1,671
三養基郡	78,509	38,108	40,401	三養基郡	80,261	38,736	41,525
鳥栖町	16,142	8,050	8,092	鳥栖町	16,567	8,026	8,541
基山町	8,744	4,224	4,520	基山町	8,952	4,372	4,580
田代町	6,083	2,945	3,138	田代町	6,036	2,909	3,127
基里村	6,767	3,327	3,440	基里村	6,750	3,236	3,514
麓村	4,920	2,397	2,523	麓村	5,279	2,432	2,847
旭村	4,990	2,411	2,579	旭村	5,149	2,466	2,683
中原村	6,553	3,111	3,442	中原村	7,026	3,435	3,591
北茂安村	8,760	4,207	4,553	北茂安村	8,777	4,293	4,484
南茂安村	5,217	2,516	2,701	南茂安村	5,166	2,492	2,674
上峰村	4,545	2,185	2,360	上峰村	4,721	2,283	2,438
三川村	5,788	2,735	3,053	三川村	5,838	2,792	3,046
小城郡	85,523	41,041	44,482	小城郡	92,200	45,447	46,753
小城町	17,672	8,338	9,334	小城町	18,448	9,073	9,375
三日月村	8,644	4,028	4,616	三日月村	8,723	4,132	4,591
牛津町	5,868	2,801	3,067	牛津町	5,784	2,814	2,970
芦刈村	8,917	4,240	4,677	芦刈村	8,790	4,224	4,566
砥川村	3,925	1,846	2,079	砥川村	3,923	1,860	2,063
東多久村	10,027	5,070	4,957	東多久村	12,460	6,546	5,914
南多久村	4,338	2,022	2,316	南多久村	4,653	2,212	2,441
多久村	3,977	1,831	2,146	多久村	4,471	2,152	2,319
西多久村	2,867	1,372	1,495	西多久村	2,881	1,408	1,473
北多久村	10,933	5,457	5,476	北多久町	13,322	6,701	6,621
南山村	3,951	1,892	2,059	南山村	4,222	2,070	2,152
北山村	4,404	2,144	2,260	北山村	4,523	2,255	2,268

市 町 村	昭 和 22 年			市 町 村	昭 和 25 年		
	計	男	女		計	男	女
東松浦郡	126,167	61,398	64,769	東松浦郡	133,099	65,169	67,930
鏡 村	5,442	2,575	2,867	鏡 村	6,513	3,116	3,397
浜崎町	6,716	3,128	3,588	浜崎町	6,713	3,143	3,570
玉島村	5,834	2,768	3,066	玉島村	5,867	2,818	3,049
七山村	4,894	2,363	2,531	七山村	5,091	2,478	2,613
巖木村	16,583	8,408	8,175	巖木村	18,648	9,468	9,180
相知町	12,377	5,882	6,495	相知町	15,913	7,675	8,238
久里村	4,951	2,422	2,529	久里村	1,583	789	794
鬼塚村	5,916	2,845	3,071	鬼塚村	5,925	2,867	3,058
北波多村	9,625	4,716	4,909	北波多村	10,041	4,948	5,093
切木村	4,973	2,389	2,584	切木村	5,352	2,584	2,768
入野村	14,288	7,140	7,148	入野村	15,260	7,675	7,585
有浦村	3,345	1,621	1,724	有浦村	3,502	1,729	1,773
値賀村	4,765	2,315	2,450	値賀村	5,024	2,488	2,536
名護屋村	6,692	3,224	3,468	名護屋村	7,211	3,533	3,678
呼子町	9,718	4,768	4,950	呼子町	9,867	4,718	5,149
湊 村	6,168	2,942	3,226	湊 村	6,455	3,100	3,355
打上村	3,880	1,892	1,988	打上村	4,134	2,040	2,094
西松浦郡	103,663	50,663	53,000	西松浦郡	106,738	52,041	54,697
伊万里町	21,677	10,219	11,458	伊万里町	22,116	10,525	11,591
黒川村	4,619	2,201	2,418	黒川村	4,691	2,238	2,453
波多津村	4,631	2,225	2,406	波多津村	4,813	2,321	2,492
南波多村	4,453	2,150	2,303	南波多村	4,621	2,277	2,344
大川村	7,580	3,954	3,626	大川村	8,346	4,226	4,120
松浦村	4,884	2,276	2,608	松浦村	4,958	2,334	2,624
有田町	8,103	3,766	4,337	有田町	8,162	3,852	4,310
東有田町	5,968	2,863	3,105	東有田町	5,909	2,859	3,050
曲川村	4,959	2,394	2,565	曲川村	4,951	2,356	2,595
大山村	5,341	2,541	2,800	大山村	5,397	2,639	2,758
二里村	6,409	3,221	3,188	二里村	7,366	3,655	3,711
東山代村	8,841	4,563	4,278	東山代村	8,744	4,400	4,344
山代町	16,198	8,290	7,908	山代町	16,664	8,359	8,305
杵島郡	147,165	70,439	76,726	杵島郡	150,643	72,351	78,292

8. 資料 (第1章 総説関係)

市 町 村	昭 和 22 年			市 町 村	昭 和 25 年		
	計	男	女		計	男	女
武 雄 町	14,812	6,710	8,102	武 雄 町	14,909	6,826	8,083
朝 日 村	5,170	2,433	2,737	朝 日 村	5,184	2,517	2,667
若 木 村	3,820	1,811	2,009	若 木 村	3,732	1,746	1,986
武 内 村	4,954	2,394	2,560	武 内 村	4,880	2,392	2,488
住 吉 村	4,922	2,361	2,561	住 吉 村	4,914	2,347	2,567
中 通 村	6,155	2,906	3,249	中 通 村	6,241	2,975	3,266
西川登村	3,855	1,814	2,041	西川登村	3,764	1,760	2,004
東川登村	3,724	1,737	1,987	東川登村	3,988	1,887	2,101
橋 村	5,196	2,447	2,749	橋 村	5,104	2,382	2,722
橋 下 村	3,080	1,491	1,589	橋 下 村	3,122	1,528	1,594
須 古 村	3,839	1,773	2,066	須 古 村	3,821	1,786	2,035
北 方 町	15,420	7,662	7,758	北 方 町	16,126	7,921	8,205
大 町 町	22,594	11,249	11,345	大 町 町	23,276	11,458	11,818
江 北 町	13,397	6,553	6,844	江 北 町	14,830	7,289	7,541
六 角 村	4,252	1,975	2,277	六 角 村	4,363	2,072	2,291
白 石 町	4,841	2,273	2,568	白 石 町	4,699	2,226	2,473
福 富 村	8,110	3,902	4,208	福 富 村	8,188	3,939	4,249
北有明村	4,631	2,188	2,443	北有明村	4,704	2,240	2,464
南有明村	5,370	2,537	2,833	南有明村	5,640	2,693	2,947
錦 江 村	4,803	2,228	2,575	錦 江 村	4,772	2,246	2,526
龍 王 村	4,220	1,995	2,225	龍 王 村	4,386	2,121	2,265
藤 津 郡	92,115	43,200	48,915	藤 津 郡	92,277	43,650	48,627
鹿 島 町	10,842	5,021	5,821	鹿 島 町	10,989	5,159	5,830
能 古 見 村	7,057	3,333	3,724	能 古 見 村	7,130	3,398	3,732
古 枝 村	3,572	1,654	1,918	古 枝 村	3,534	1,646	1,888
浜 町	5,541	2,567	2,974	浜 町	5,572	2,609	2,963
七 浦 村	7,987	3,885	4,102	七 浦 村	7,848	3,791	4,057
多 良 村	9,027	4,304	4,723	多 良 村	8,938	4,320	4,618
大 浦 村	5,885	2,821	3,064	大 浦 村	6,018	2,927	3,091
鹿 島 村	4,898	2,266	2,632	鹿 島 村	4,910	2,285	2,625
五 町 田 村	5,645	2,626	3,019	五 町 田 村	5,588	2,649	2,939
久 間 村	5,446	2,529	2,917	久 間 村	5,657	2,635	3,022
塩 田 町	6,678	3,098	3,580	塩 田 町	6,566	3,073	3,493
嬉 野 町	14,017	6,505	7,512	嬉 野 町	13,870	6,463	7,407
吉 田 村	5,520	2,591	2,929	吉 田 村	5,657	2,695	2,962

市町村別人口の推移（その2）

市 町 村	昭 和 30 年			昭 和 35 年			昭 和 40	
	計	男	女	計	男	女	計	男
佐賀県	973,749	470,437	503,312	942,874	448,797	494,077	871,885	410,937
市	454,416	218,412	236,004	451,548	214,067	237,481	430,267	201,943
市郡	519,333	252,025	267,308	491,326	234,730	256,596	441,618	208,994
佐賀市	126,432	60,658	65,774	129,888	61,215	68,673	134,575	62,829
唐津市	78,347	37,379	40,968	77,825	36,649	41,176	73,999	34,478
鳥栖市	41,601	19,995	21,606	41,870	19,827	22,043	44,419	21,103
多摩市	45,346	22,539	22,807	45,627	22,283	23,344	35,985	17,192
伊万里市	81,625	39,641	41,984	78,397	37,534	40,863	67,316	31,732
武雄市	41,673	19,568	22,105	39,437	18,460	20,977	36,971	17,211
鹿島市	39,392	18,632	20,760	38,504	18,099	20,405	37,002	17,398
佐賀郡	76,748	37,340	39,408	73,779	35,343	38,436	70,638	33,641
諸富町	10,851	5,279	5,572	10,417	4,963	5,454	10,329	4,922
川副町	22,247	10,752	11,495	21,420	10,260	11,160	20,905	9,959
東与賀町	7,445	3,653	3,792	7,351	3,573	3,778	7,089	3,402
久保田町	8,596	4,203	4,393	8,219	3,892	4,327	7,698	3,657
大富町	16,471	7,874	8,597	16,222	7,714	8,508	15,878	7,432
和士町	11,138	5,579	5,559	10,150	4,941	5,209	8,739	4,269
神埼郡	54,378	26,941	27,437	50,892	24,696	26,196	48,718	23,398
千代田町	18,786	9,008	9,778	17,409	8,227	9,182	17,286	8,123
代田川町	14,372	6,900	7,472	13,399	6,312	7,087	12,615	5,882
三田川村	8,815	4,931	3,884	8,359	4,326	4,033	8,107	4,100
東脊振村	5,325	2,640	2,685	4,816	2,361	2,455	4,668	2,260
三脊振村	3,964	1,941	2,023	3,937	2,012	1,925	3,481	1,796
三基村	3,116	1,521	1,595	2,972	1,458	1,514	2,561	1,237
三基郡	41,221	20,030	21,191	39,581	18,864	20,717	38,511	18,220
基山町	9,427	4,621	4,806	9,458	4,554	4,904	9,109	4,321
中原町	7,016	3,459	3,557	6,632	3,223	3,409	6,502	3,153
北安茂町	8,785	4,273	4,512	8,471	4,042	4,429	8,380	3,955
三上根峰村	10,878	5,233	5,645	10,112	4,707	5,405	9,577	4,437
小城郡	46,196	22,202	23,994	43,104	20,379	22,725	40,503	19,046
小日川町	18,761	9,008	9,753	17,607	8,299	9,308	16,388	7,654
三日月町	8,754	4,191	4,563	8,156	3,897	4,259	7,895	3,693
牛津刈町	9,653	4,675	4,978	8,977	4,234	4,743	8,634	4,100
東松浦郡	113,949	55,982	57,957	104,993	50,916	54,077	88,817	39,177
浜七山村	12,842	6,093	6,749	12,281	5,740	6,541	11,347	5,338
相模村	5,213	2,561	2,652	4,862	2,305	2,557	4,313	2,011
北波多村	19,350	9,759	9,591	18,370	9,079	9,291	9,985	4,630
肥前町	16,647	8,107	8,540	16,524	7,977	8,547	12,495	5,845
玄鎮町	10,808	5,416	5,392	8,642	4,280	4,362	4,900	2,330
呼子町	11,415	8,536	8,879	14,576	7,094	7,482	12,953	6,229
西有田郡	9,359	4,589	4,760	8,952	4,384	4,568	8,075	3,881
西有田町	11,982	5,931	6,051	11,178	5,450	5,728	10,107	4,816
西有田町	10,333	4,990	5,343	9,608	4,607	5,001	8,642	4,097
西有田郡	25,089	11,985	13,104	24,579	11,558	13,021	23,855	11,185
西有田町	15,927	7,595	8,332	15,706	7,327	8,379	15,447	7,149
西有田町	9,162	4,390	4,772	8,873	4,231	4,642	8,408	4,036
杵島郡	108,220	52,274	55,946	102,572	48,639	53,933	87,505	41,295
山北町	11,318	5,452	5,866	10,647	5,101	5,546	10,013	4,776
大江町	16,311	7,952	8,359	14,916	7,147	7,769	11,359	5,361
白富町	22,400	11,017	11,383	20,427	9,745	10,682	14,740	6,938
有明町	15,724	7,680	8,044	16,379	7,824	8,555	14,515	6,961
有明町	20,257	9,509	10,748	19,494	9,099	10,395	17,935	8,378
有明町	8,407	4,055	4,352	7,967	3,740	4,227	7,210	3,380
有明町	13,803	6,609	7,194	12,742	5,983	6,759	11,733	5,501
藤太郡	53,532	25,261	28,271	51,826	24,335	27,491	49,071	23,032
太田町	15,853	7,641	8,212	15,574	7,570	8,004	14,633	7,072
太田町	17,385	8,184	9,201	16,511	7,670	8,841	14,720	6,873
太田町	20,294	9,436	10,858	19,741	9,095	10,646	19,718	9,087

8. 資料 (第1章 総説関係)

年	昭和 45 年			昭和 50 年		
	女	計	男	女	計	男
460,948	838,468	393,631	444,837	837,674	394,661	443,013
228,324	424,254	198,567	225,687	433,470	203,661	229,809
232,624	414,214	195,064	219,150	404,204	191,000	213,204
71,746	143,454	66,982	76,472	152,258	71,357	80,901
39,521	74,233	34,564	39,669	75,224	35,002	40,222
23,316	47,369	22,486	24,883	50,733	24,229	26,504
18,793	26,785	12,491	14,294	25,535	11,986	13,549
35,584	61,561	28,896	32,665	60,913	28,813	32,100
19,760	35,377	16,512	18,865	34,250	16,068	18,182
19,604	35,475	16,636	18,839	34,557	16,206	18,351
36,997	69,434	32,864	36,570	68,551	32,548	36,003
5,407	10,803	5,085	5,718	11,418	5,424	5,994
10,946	20,589	9,782	10,807	19,913	9,482	10,431
3,687	6,817	3,250	3,567	6,557	3,118	3,439
4,041	7,257	3,471	3,786	6,899	3,249	3,650
8,446	16,253	7,535	8,718	16,864	7,948	8,916
4,470	7,715	3,741	3,974	6,900	3,327	3,573
25,320	47,871	22,648	25,223	47,288	22,467	24,821
9,163	16,854	7,897	8,957	16,513	7,687	8,826
6,733	11,887	5,506	6,381	11,846	5,543	6,303
4,007	8,838	4,175	4,663	8,704	4,201	4,503
2,408	5,026	2,454	2,572	5,626	2,729	2,897
1,685	3,154	1,601	1,553	2,721	1,383	1,338
1,324	2,112	1,015	1,097	1,878	924	954
20,291	39,632	18,875	20,757	43,097	20,655	22,442
4,788	9,735	4,633	5,102	11,023	5,307	5,716
3,349	6,962	3,345	3,617	8,087	3,866	4,221
4,425	8,842	4,217	4,625	9,360	4,476	4,884
5,140	8,950	4,197	4,753	8,717	4,120	4,597
2,589	5,143	2,483	2,660	5,910	2,886	3,024
21,457	38,471	17,949	20,522	36,945	17,339	19,606
8,734	15,096	6,979	8,117	14,146	6,599	7,547
4,202	7,776	3,640	4,136	7,726	3,611	4,115
4,534	8,305	3,890	4,415	8,053	3,864	4,189
3,987	7,294	3,440	3,854	7,020	3,265	3,755
43,640	74,406	35,105	39,301	70,775	33,467	37,308
6,009	10,624	5,031	5,593	10,363	4,936	5,427
2,302	3,808	1,808	2,000	3,438	1,652	1,786
5,355	8,647	3,979	4,668	7,951	3,687	4,264
6,650	11,106	5,170	5,936	10,621	4,949	5,672
2,570	4,299	2,015	2,284	4,174	1,934	2,240
6,724	11,806	5,719	6,087	11,093	5,312	5,781
4,194	7,468	3,545	3,923	7,427	3,592	3,835
5,291	8,944	4,214	4,730	8,645	4,128	4,517
4,545	7,704	3,624	4,080	7,063	3,277	3,786
12,670	23,231	10,906	12,325	23,025	10,899	12,126
8,298	15,120	7,025	8,095	14,827	6,925	7,902
4,372	8,111	3,881	4,230	8,198	3,974	4,224
46,210	74,509	34,876	39,633	69,419	32,489	36,930
5,237	9,463	4,498	4,965	9,357	4,501	4,856
5,998	9,157	4,259	4,898	8,434	3,881	4,553
7,802	10,649	4,923	5,726	9,942	4,580	5,362
7,554	10,546	4,923	5,623	9,712	4,532	5,180
9,557	16,843	7,873	8,970	15,725	7,355	8,370
3,830	6,927	3,281	3,646	6,340	2,971	3,369
6,232	10,924	5,119	5,805	9,909	4,669	5,240
26,039	46,660	21,841	24,819	45,104	21,136	23,968
7,561	13,668	6,615	7,053	12,997	6,275	6,722
7,847	13,615	6,350	7,265	12,662	5,905	6,757
10,631	19,377	8,876	10,501	19,445	8,956	10,489

表3 産業別就業人口の推移

年次	総数		第1次産業		第2次産業		第3次産業	
	就業人口	構成比	就業人口	構成比	就業人口	構成比	就業人口	構成比
昭和25年	400,027人	100%	214,441人	53.6%	80,492人	20.1%	105,337人	26.3%
26	398,030	100	213,854	53.8	68,452	17.2	115,734	29.1
27	398,823	100	213,985	53.7	72,669	18.2	112,169	28.1
28	401,787	100	214,727	53.4	69,904	17.4	117,156	29.2
29	403,632	100	215,356	53.4	65,542	16.5	121,733	30.2
30	407,720	100	203,557	49.9	78,687	19.3	125,476	30.8
31	410,790	100	199,773	48.6	77,333	18.8	133,686	32.5
32	414,334	100	194,485	46.9	82,360	19.9	137,486	33.2
33	408,103	100	187,082	45.8	81,530	20.0	139,491	34.2
34	410,866	100	182,958	44.5	85,135	20.7	142,773	34.7
35	409,443	100	178,612	43.6	86,373	21.1	144,458	35.3
36	405,148	100	173,019	42.7	85,905	21.2	146,224	36.1
37	398,868	100	166,784	41.8	86,021	21.6	146,063	36.6
38	399,235	100	159,969	40.1	90,083	22.6	149,183	37.3
39	395,811	100	156,679	39.6	88,046	22.2	151,086	38.2
40	391,219	100	152,360	38.9	85,621	21.9	153,283	39.2
41	396,639	100	149,163	37.6	88,646	22.3	158,830	40.1
42	399,531	100	146,097	36.6	90,427	22.6	163,007	40.8
43	404,259	100	143,781	35.6	92,601	22.9	167,877	41.5
44	406,417	100	140,112	34.5	93,734	23.0	172,571	42.5
45	410,874	100	136,953	33.3	96,733	23.5	177,188	43.2
46	411,677	100	131,469	32.0	99,411	24.1	180,797	43.9
47	412,874	100	126,285	30.6	102,825	24.9	183,764	44.5
48	413,177	100	118,668	28.7	107,413	26.0	187,096	45.3
49	407,749	100	112,766	27.6	107,258	26.3	187,725	46.1
50	397,097	100	102,632	25.7	104,657	26.4	189,808	47.9

表4 産業別雇用者の推移

年次	総数		第1次産業		第2次産業		第3次産業	
	就業人口	構成比	就業人口	構成比	就業人口	構成比	就業人口	構成比
昭和25年	134,660人	100%	7,487人	5.6%	61,779人	45.9%	65,394人	48.6%
26	134,660	100	7,487	5.6	58,564	43.5	68,609	50.9
27	135,043	100	7,635	5.7	61,715	45.7	65,693	48.6
28	136,392	100	7,941	5.9	58,789	43.4	68,662	50.7
29	140,018	100	6,802	4.9	56,270	40.1	76,946	54.9
30	143,853	100	8,225	5.7	56,680	39.4	78,948	54.9
31	151,911	100	7,930	5.2	59,896	39.4	84,085	55.4
32	158,532	100	7,380	4.7	64,595	40.7	86,557	54.6
33	159,043	100	6,321	4.0	64,543	40.6	88,178	55.4
34	164,431	100	5,632	3.4	67,718	41.2	91,081	55.4
35	167,484	100	4,980	3.0	69,793	41.7	92,711	55.4
36	169,642	100	4,727	2.8	69,580	41.0	95,335	56.2
37	171,276	100	4,537	2.6	70,051	40.9	96,688	56.5

年次	総計		第1次産業		第2次産業		第3次産業	
	総数	構成比	就業人口	構成比	就業人口	構成比	就業人口	構成比
昭和38年	179,243人	100%	4,397人	2.5%	74,863人	41.2%	99,983人	55.8%
39	179,277	100	4,062	2.3	73,368	40.9	101,847	56.8
40	178,760	100	3,899	2.2	71,127	39.8	103,734	58.0
41	186,076	100	3,633	2.0	73,621	39.6	108,822	58.5
42	191,391	100	3,328	1.7	74,865	39.1	113,198	59.1
43	197,803	100	3,021	1.5	76,507	38.7	118,275	59.8
44	202,364	100	2,808	1.4	77,021	38.1	122,535	60.6
45	208,976	100	2,531	1.2	79,441	38.0	127,004	60.8
46	214,243	100	2,399	1.1	81,396	38.0	130,448	60.9
47	219,957	100	2,452	1.1	84,016	38.2	133,489	60.7
48	227,766	100	2,434	1.1	88,653	38.9	136,679	60.0
49	229,304	100	2,471	1.1	88,842	38.7	137,991	60.2
50	229,449	100	2,271	1.0	87,045	37.9	140,133	61.1

表5 県民所得(純生産)の推移

単位:100万円

年次	総計		第1次産業		第2次産業		第3次産業		成長率 (%)
	金額	金額	構成比	金額	構成比	金額	構成比		
昭和23年	19,541	7,575	38.8	5,208	26.7	6,758	34.6		
24	22,574	8,013	35.5	7,288	32.3	7,273	32.2	16	
25	32,407	12,947	40.0	9,249	28.5	10,211	31.5	44	
26	41,848	14,005	33.5	13,505	32.3	14,338	34.3	29	
27	47,583	15,992	33.6	15,161	31.9	16,430	34.5	14	
28	52,062	18,687	35.9	14,900	28.6	18,475	35.5	9	
29	52,781	16,649	31.5	14,494	27.5	21,639	41.0	1	
30	59,126	19,870	33.7	14,682	24.8	24,575	41.5	12	
31	61,241	18,427	30.1	15,942	26.0	26,872	43.9	4	
32	67,605	18,636	27.6	19,072	28.2	29,896	44.2	10	
33	71,618	21,827	30.5	18,559	25.9	31,232	43.6	6	
34	74,203	22,541	30.4	18,630	25.1	33,031	44.5	4	
35年度	87,013	23,880	27.5	20,118	23.1	43,016	49.4	17	
36	103,233	24,023	23.2	21,941	21.3	57,269	55.5	20	
37	115,861	29,672	25.6	24,308	21.0	61,881	53.4	12	
38	132,967	28,205	21.2	32,990	24.8	71,772	54.0	15	
39	157,037	36,387	23.2	38,199	24.3	82,452	52.5	18	
40	183,203	45,889	25.0	42,062	23.0	95,251	52.0	17	
41	210,964	53,527	25.4	50,748	24.1	106,690	50.6	15	
42	234,409	54,921	23.4	55,934	23.8	123,554	52.8	11	
43	269,077	55,777	20.7	65,152	24.2	148,147	55.1	15	
44	309,078	61,588	19.9	79,376	25.7	168,114	54.4	15	
45	348,174	60,463	17.4	93,415	26.8	194,297	55.8	13	
46	381,746	60,536	15.9	104,775	27.4	216,435	56.7	10	
47	464,677	68,103	14.6	134,372	29.0	262,202	56.4	22	
48	612,245	80,573	13.2	179,984	29.4	351,688	57.4	32	
49	718,230	94,530	13.2	200,128	27.9	423,573	58.9	17	
50	812,682	106,701	13.1	227,634	28.0	478,348	58.9	13	

(注) 単位未満四捨五入のため、部分の積上げは総数に一致しないことがある。

表6 月間降水量

単位：mm

年 \ 月	1	2	3	4	5	6	7	8	9	10	11	12	年
昭和20年	8.3	73.6	111.5	63.5	102.0	239.1	458.0	212.5	644.5	238.0	57.7	89.6	2,298.3
21	38.8	52.8	193.9	241.3	242.2	432.0	165.4	132.1	136.8	56.5	62.1	84.6	1,838.5
22	120.6	35.2	46.3	60.6	222.2	393.6	183.0	174.7	99.1	25.9	67.4	128.1	1,556.7
23	29.9	72.7	114.8	145.9	240.1	168.6	591.7	247.7	333.6	30.7	81.1	184.4	2,241.2
24	56.9	111.6	125.8	96.1	252.7	310.6	304.8	637.8	179.7	83.3	100.2	113.0	2,372.5
25	120.4	81.2	163.3	105.4	129.8	238.8	174.3	297.2	188.4	56.0	137.0	60.0	1,751.8
26	33.0	164.0	65.9	199.4	158.9	113.1	555.8	80.9	129.7	174.6	97.8	86.0	1,859.1
27	61.6	103.6	88.9	283.5	182.7	311.1	290.2	108.4	288.5	81.8	65.8	23.5	1,889.6
28	44.7	107.0	149.4	105.7	374.1	989.6	315.2	188.3	208.6	38.4	39.2	83.5	2,643.7
29	70.5	107.7	65.6	149.4	329.6	461.4	694.7	147.8	463.3	31.8	28.5	23.4	2,573.7
30	40.8	115.7	122.6	487.8	143.3	318.2	333.0	157.8	234.3	28.1	36.9	21.3	2,039.8
31	74.1	66.3	142.8	126.5	274.6	428.7	224.5	347.1	308.5	143.1	24.2	14.0	2,174.4
32	84.3	64.7	26.3	299.8	150.8	261.8	849.9	123.1	232.2	38.8	95.6	78.7	2,306.0
33	45.8	58.0	128.9	388.7	150.0	201.9	38.1	445.8	29.7	124.9	87.1	89.3	1,788.2
34	58.8	139.5	161.3	196.0	170.7	107.0	399.8	67.4	108.9	32.9	54.5	97.9	1,594.7
35	51.3	14.7	133.9	169.8	282.0	323.2	63.3	74.3	432.4	66.4	60.3	18.3	1,689.9
36	54.5	44.4	151.4	134.7	156.5	113.0	233.9	327.4	164.3	178.0	145.9	25.5	1,729.5
37	34.0	58.0	42.7	145.0	186.7	336.1	799.7	337.9	200.5	118.9	79.6	60.3	2,399.4
38	80.5	40.1	95.6	195.4	591.7	320.9	213.1	401.1	129.4	45.9	42.0	59.7	2,215.4
39	119.3	53.0	63.2	277.5	162.3	366.8	137.5	113.3	67.7	119.2	67.6	39.3	1,586.7
40	59.4	30.2	51.4	179.2	227.8	357.8	411.8	205.5	171.2	52.6	153.2	76.4	1,976.5
41	33.4	46.5	267.1	155.4	117.4	162.6	144.8	107.2	279.8	71.5	170.7	35.8	1,592.2
42	117.5	35.0	159.7	333.0	73.7	60.4	352.1	82.6	0.2	87.4	93.8	17.0	1,412.4
43	74.5	79.5	70.5	67.5	69.0	207.5	523.0	40.5	131.0	81.0	38.0	118.5	1,500.5
44	103.5	54.0	86.0	121.5	107.0	362.5	351.0	110.0	104.0	30.5	92.5	65.5	1,588.0
45	27.5	64.0	39.5	177.5	211.5	291.5	132.5	163.5	203.0	96.5	48.5	18.0	1,473.5
46	58.0	82.5	86.0	25.5	228.0	300.0	328.0	299.5	130.5	37.5	7.5	31.0	1,614.0
47	157.5	96.5	152.0	221.0	171.0	461.5	599.0	207.0	145.0	76.0	103.5	67.0	2,457.0
48	84.5	72.5	41.0	313.5	207.0	329.0	374.0	26.0	381.5	97.0	22.5	21.0	1,969.5
49	34.0	64.0	106.0	241.5	160.5	229.5	357.0	18.5	67.5	199.0	53.5	67.5	1,598.5
50	72.5	99.0	22.0	310.0	51.5	404.5	135.5	119.0	136.0	174.5	64.0	27.5	1,616.0

注：観測地…佐賀市

資料：佐賀地方気象台

表7 月平均気温

単位：℃

年	1	2	3	4	5	6	7	8	9	10	11	12	年
昭和20年	2.7	3.4	8.8	14.6	16.5	22.1	25.6	27.3	23.6	17.6	12.0	6.3	15.0
21	5.0	5.8	8.5	14.5	18.2	23.1	27.1	26.6	23.2	17.1	13.5	5.9	15.7
22	6.0	3.0	7.7	12.9	16.9	20.6	26.6	27.1	23.6	15.8	10.6	5.6	14.7
23	5.1	6.9	9.3	14.9	18.2	22.8	25.9	26.6	23.7	19.0	12.6	10.7	16.3
24	5.5	7.3	8.1	12.4	18.4	20.8	25.0	26.4	23.6	16.4	12.4	7.9	15.4
25	7.0	6.5	9.0	14.7	19.0	21.7	26.3	26.2	23.2	17.3	12.4	5.8	15.8
26	4.8	7.1	8.2	13.4	18.1	21.2	24.8	27.6	21.2	17.9	11.8	8.4	15.4
27	5.1	5.2	8.6	14.3	18.7	21.3	26.2	27.1	22.7	16.2	14.6	6.8	15.6
28	4.4	6.0	9.6	13.0	18.3	22.1	27.0	28.0	24.1	18.7	11.8	9.1	16.0
29	7.5	7.1	9.1	15.3	19.1	21.1	25.1	28.3	24.1	17.1	13.7	7.3	16.2
30	3.9	7.0	11.0	15.1	18.9	23.5	27.2	26.9	24.1	17.1	10.9	7.7	16.1
31	5.0	4.3	9.7	14.1	17.6	22.9	27.5	26.3	24.0	18.4	10.5	4.7	15.4
32	6.7	4.9	7.9	15.0	18.6	22.0	25.8	26.8	21.1	16.5	12.9	7.5	15.5
33	4.7	7.0	9.4	15.1	18.7	23.1	27.8	26.5	24.4	17.4	12.4	8.9	16.3
34	4.5	9.5	10.7	14.4	18.7	22.9	26.8	27.6	24.5	18.2	13.7	8.3	16.7
35	4.6	7.2	11.2	13.7	18.7	22.9	27.8	28.2	23.8	18.0	13.0	6.0	16.3
36	3.8	5.2	10.4	14.8	19.4	23.7	28.1	27.9	25.8	19.9	13.4	7.5	16.7
37	3.8	6.2	8.8	13.4	18.4	22.0	26.5	26.8	23.6	17.4	12.2	7.7	15.6
38	1.9	3.0	8.7	14.6	20.1	23.4	26.9	27.0	23.0	16.6	12.4	8.1	15.5
39	7.3	5.1	9.6	18.5	20.0	22.2	27.7	28.3	24.6	18.5	11.7	7.2	16.7
40	4.5	6.1	7.6	13.2	18.6	22.1	26.7	27.2	21.1	16.9	13.6	6.8	15.4
41	4.8	7.6	10.8	14.6	18.8	22.3	26.2	28.9	23.3	17.6	11.9	6.2	16.1
42	4.2	5.5	9.9	15.2	20.5	24.2	27.0	28.6	24.3	17.6	12.9	4.9	16.2
43	4.9	2.6	9.3	15.2	18.9	22.1	25.6	27.4	24.0	17.2	12.4	10.0	15.8
44	6.3	6.3	8.2	14.8	19.4	21.7	26.3	27.8	25.5	17.1	11.4	6.0	15.9
45	3.6	6.7	6.9	14.0	19.0	21.1	26.1	27.9	25.1	19.2	11.9	6.7	15.7
46	4.3	6.1	8.4	15.0	18.7	23.1	27.6	26.5	23.6	17.0	12.9	7.5	15.9
47	7.5	6.9	9.7	14.4	18.8	22.5	26.9	26.9	22.6	17.3	12.1	7.4	16.1
48	7.2	7.7	9.3	16.0	18.9	22.4	27.7	28.2	22.0	17.2	10.9	4.8	16.0
49	4.4	5.4	8.7	14.5	19.5	21.5	25.3	27.3	22.5	18.1	11.5	7.9	15.6
50	5.3	5.4	9.3	14.8	18.9	22.7	27.1	27.7	25.2	19.2	12.7	7.0	16.3

注：観測地…佐賀市

資料：佐賀地方気象台

表8 接收解除元軍用土地建物返還転用状況

	施設名	所在地	品目	数量	所管別	転用々途	返還年月日	備考
1	金立陸軍射撃場 上記の内訳 射撃場 陸軍墓地 作業場 演習場 "	金立村	土地	45,156坪	陸	県庁開拓課で開拓団員の訓練地トシテ使用中	昭和20.12.29	木造平屋、事務所建
		"	建物	18棟 (427坪)	"	"	"	
		"	土地	21,754坪	"	"	"	
		"	建物	3棟 (40坪)	"	"	"	
		"	土地	1,560坪	"	"	"	
		"	土地	7,430坪	"	"	"	
2	陸軍大野原演習場	嬉野町大野原	土地	200町	"	"	"	熊本財務局長崎地方部ニ移管サレタ
3	小城町軍用滑走路	小城町	土地	13,656坪	海	"	20.11.22	佐世保海軍施設部ヨリ墜地料ヲ払ッテ地主ニ返還サレタ
4	壱岐要塞神集島砲台 "	湊村神集島	土地	9,734坪	陸	村民ノ農耕地トシテ使用ノ予定	20.12.29	木造平屋
		"	建物	10棟 (191坪)	"	戦災者、引揚者ノ住宅トシテ使用	"	
5	佐賀陸軍病院	高木瀬村東高木	土地	3,679坪	"	佐賀国立病院トシテ使用	21. 1.10	木造平屋、事務所建木造二階建
6	"	"	建物	20棟 (899坪)	"	"	"	
7	嬉野海軍病院 "	嬉野町	土地	25,867坪	海	嬉野国立病院トシテ使用	"	木造平屋 木造二階建
		"	建物	64棟 (6,393坪)	"	"	"	
8	高木瀬練兵場 "	高木瀬村東高木	土地	53,033坪	陸	戦災者、引揚者地主ノ農耕地	22. 2.28 22. 1.23	木造平屋
		"	建物	6棟 (913坪)	"	県庁道路課、倉庫トシテ使用	"	
9	元歩兵第55連隊兵營 "	"	土地	40,696坪	"	戦災者、引揚者ノ住宅、地元新生中学校敷地	22. 2. 8	木造平屋 木造二階建
		"	建物	19棟 (5,130.98坪)	"	"	"	
10	佐世保海軍工廠南川良分工場	曲川村南川良	建物	2棟 (312坪)	海	武雄町後藤産業備ニテ使用中	22. 5. 8 22. 4.22	木造平屋
11	21空廠浜町第2 鑄造場	浜町	建物	8棟 (100坪)	"	戦災者、引揚者ノ住宅建築資材トシテ使用予定	22. 5.20	木造平屋

8. 資料 (第1章 総説関係)

	施設名	所在地	品目	数量	所管別	転用々途	返還年月日	備考
12	福岡県軍糧秣支廠	麓村	建物	38棟 (1,196坪)	陸	戦災者、引揚者ノ開拓団ノ住宅	22. 5.21	木造平屋
13	21空廠 浜町事務所	浜町	建物	1棟 (12坪)	海	戦災者、引揚者ノ住宅建築資材	22. 5.29 22. 5.20	木造バラック 平屋
14	第34嵐部隊名護 屋魚雷艇基地	名護屋村	建物	5棟 (104坪)	〃		22. 6. 4 22. 5.21	木造平屋
15	佐世保海軍工廠 川棚倉庫	嬉野町下宿	建物	1棟 (24坪)	〃	町営授産場トシテ使用	22. 6.16 22. 6. 2	木造平屋
16	伊万里憲兵分隊 及び官舎	山代町久原	土地	(443坪)	陸	財務局出張所ニテ使用中	22. 7. 4	
	〃	〃	建物	5棟 (183坪)	〃	〃	〃	木造二階建 平屋
17	川棚工員宿舎	嬉野町下宿	建物	2棟 (48坪)	海	戦災者、引揚者ノ授産場	22. 6.23 22. 6.17	木造平屋
18	佐世保海軍施設 部嬉野作業所	〃	建物	2棟 (51坪)	〃	嬉野町ノ公会堂トシテ改築ノ予定	〃	木造バラック 平屋
19	21空廠 塩田疎開工場	塩田町馬場下	建物	1棟 (303坪)	〃	戦災者、引揚者ノ建築、資材トシテ使用予定	22. 6.24 22. 6.19	
20	佐賀憲兵分遣隊 職員詰所	赤松町西堀端	土地	401坪	陸	佐賀財務局ニテ使用中	〃	
21	〃	〃	建物	2棟 (74坪)	〃	佐賀財務局ニテ使用中	〃	木造平屋
22	陸軍運輸部 伊万里倉庫	山代町	土地	(10,912坪)	〃	山代町麻生工業備貯炭場ニ使用中	〃	
	〃	〃	建物 工作場	21棟 (2,590坪)	〃	〃	〃	木造バラック 平屋
23	陸軍需品廠双子 倉庫	西唐津双子	建物 工作場	3棟 (251坪)	〃	戦災者、引揚者ノ住宅建物資材	〃	木造平屋
24	佐世保海軍工廠 古枝疎開工場	古枝村	建物 工作場	10棟 (660坪)	海	〃	22. 6.30 22. 6.19	
25	久留米憲兵分遣 隊及び官舎	赤松町中ノ小路	土地	(307坪)	陸	佐賀財務局ニテ使用中	22. 7. 5 22. 7. 1	
	〃	〃	建物	4棟 (34坪)	〃	〃	〃	木造平屋
26	名護屋魚雷艇基 地串分隊	名護屋村大字 串	建物	15棟 (186坪)	海	戦災者、引揚者ノ住宅建物資材	22. 7.10 22. 7. 3	木造平屋
27	目達原陸軍飛行場	三田川村	土地	530,000坪	陸	戦災者、引揚者ノ農耕地	22. 7.11 22. 7. 8	
	〃	〃	建物	22棟 (1,539坪)	〃	同上者ノ住宅	〃	
	〃	〃	工作場	89	〃		〃	
28	伊万里海軍地 (浦ノ崎)	山代町立岩	土地	(4,523坪)	〃	一部ハ浦ノ崎造船所 一部ハ地元農民農耕地	22. 7.12 22. 7. 8	
29	佐世保海軍工廠 武雄疎開工場	武雄町永島	建物	13棟 (613坪)	海	戦災者、引揚者 住宅建築資材	22. 7.14 22. 7. 7	木造バラック 平屋

	施設名	所在地	品目	数量	所管別	転用々途	返還年月日	備考
30	佐世保海軍工廠 有田分廠	有田町百川	建 物	17棟 (298坪)	海	日本無機纖維有田 工場ニテ使用中	22. 7.14 22. 7. 7	木造バラック 平屋
31	佐世保海軍工廠 古枝疎開工場	古枝村	建 物	18棟 (1,065坪)	〃	戦災者、引揚者開拓 団員住宅建築資材	22. 7. 8	木造平屋
32	伊万里海軍地 (久原)	山代町久原	土 地	7,565坪	陸	山代町引揚者農 耕地	〃	
33	西部軍教育訓練 所	鏡 村	建 物	6 棟 (33坪)	〃	戦災者、引揚者 ノ住宅建築資材	22. 7.14 22. 7. 8	木造平屋
34	嬉野海軍病院 内ノ山谷水取場	嬉野町内ノ山 谷	タンク (コンク リート製)	2 個	海	嬉野国立病院用	22. 7.14 22. 7. 7	
35	佐世保海軍工廠 南川良分工場	曲川村南川良	建 物	4 棟 (568坪)	〃	武雄町後藤産業 機ニテ使用中	〃	木造平屋
36	陸軍糧秣廠 馬渡島倉庫	名護屋村大字 馬渡島	建 物	1 棟 (8坪)	陸	引揚者ノ住宅ニ 使用中	22. 8.12 22. 8. 6	木造バラック 平屋
37	陸軍需品廠 唐津出張所	西唐津妙見	建 物	5 棟 (1,026坪)	〃	〃	22. 8.13 22. 8. 5	木造平屋
38	嬉野海軍病院 岩谷川内水取場	嬉野町岩谷川 内	タンク (コンク リート製)	3 個	海	嬉野国立病院ニ テ使用中	22. 8.13 22. 8. 7	
	〃	〃	鉄 管	約2,000米	〃	〃	〃	
39	伊万里特設見張 所	伊万里町大字 瀬戸	土 地	15,452坪	陸	戦災者、引揚者 農耕地	22. 8.14 22. 8. 7	
	〃	〃	建 物	6 棟 (110坪)	〃	同上者ノ住宅	〃	木造バラック 平屋
	〃	〃	工作物	3	〃		〃	
40	伊万里海軍地 (追崎)	山代町追崎	土 地	(50坪)	〃		22. 8. 5	
41	第34嵐部隊外津 同天基地	値賀村大字今	建 物	7 棟 (67坪)	海	戦災者、引揚者 ニテ使用中	〃 22. 8. 7	木造平屋
42	馬渡島防備衛所	名護屋村大字 馬渡島	土 地	220坪	陸		22. 8.15 22. 8. 7	
	〃	〃	建 物	10棟 (83坪)	〃		〃	木造バラック 平屋
43	佐世保海軍施設 部唐津出張所	千代田町2568	建 物	1 棟 (31坪)	海		〃	木造バラック 平屋
44	鏡山村特設見張 所	鏡 村	建 物	1 棟 (20坪)	陸		22. 8.15 22. 8. 8	木造平屋
45	伊万里海軍地 (釘島)	山代町糖久釘 島	土 地	49坪	〃	釘島部落ノ農耕地	〃	
46	西部通信隊呼子 分隊	呼子町	建 物	4 棟 (58坪)	〃	戦災者、引揚者 ノ住宅ニ使用中	22. 8.22 22. 8.18	木造バラック 平屋
47	壱岐要塞馬渡島 砲台	名護屋村大字 馬渡島	建 物	14棟 (236坪)	〃	〃	22.12. 6	木造平屋
48	佐賀連隊区司令 部	松原町中の小 路	土 地	935.4坪	〃	占領軍宿舎	〃	木造平屋
	〃	〃	建 物	7 棟 (348.5坪)	〃	〃	〃	木造平屋

(注) 数量は返還分を示すもので、接收使用中のもの等は含まれていない。

資料：佐賀財務部

第2章 選挙関係

表1 衆議院議員選挙

1～1 政党別立候補者・当選者数

区 分		総 計	政 党 別										
			自 由	進 歩	協 同	民 主	国 協	民 自	改 進	自 由		※民 主	
									吉田	鳩山			
昭和21年 (第22回)	立候補 当選	37 5	8 2	7 2	3								
昭和22年 (第23回)	立候補 当選	17 5	5 2			3 1	2 1						
昭和24年 (第23回)	立候補 当選	16 5				3 2	1	6 3					
昭和27年 (第25回)	立候補 当選	17 5							2	7 2			
昭和28年 (第26回)	立候補 当選	13 5							2 1	4 3	2		
昭和30年 (第27回)	立候補 当選	12 5								4 2	4 1		
昭和33年 (第28回)	立候補 当選	9 5											
昭和35年 (第29回)	立候補 当選	10 5											
昭和38年 (第30回)	立候補 当選	9 5											
昭和42年 (第31回)	立候補 当選	7 5											
昭和44年 (第32回)	立候補 当選	9 5											
昭和47年 (第33回)	立候補 当選	7 5											
区 分			政 党 別							新・前・元別			
			自 民	社 会		共 産	民 社	公 明	諸 派	無 所 属	新 人	前 議 員	元 議 員
				左	右								
昭和21年 (第22回)	立候補 当選			4		2			8	5 1	35 3	2 2	
昭和22年 (第23回)	立候補 当選			1 1		1				5	15 3	2 2	
昭和24年 (第24回)	立候補 当選			2		1			1	2	10 3	5 1	1 1
昭和27年 (第25回)	立候補 当選		1 1	1		1			1	4 2	8 2	5 2	4 1
昭和28年 (第26回)	立候補 当選		1 1	1		1			1	1	4	5 5	4
昭和30年 (第27回)	立候補 当選		2 2	1				1			4 2	5 2	3 1
昭和33年 (第28回)	立候補 当選	6 3		2 2		1					2	5 4	2 1
昭和35年 (第29回)	立候補 当選	5 3		2 1		1	1		1 1		3 1	5 3	2 1
昭和38年 (第30回)	立候補 当選	4 3		2 2		1	1			1	2	5 3	2 2
昭和42年 (第31回)	立候補 当選	4 3		2 2		1					1	5 4	1 1
昭和44年 (第32回)	立候補 当選	4 4		2 1		1	1			1	5 1	4 4	
昭和47年 (第33回)	立候補 当選	5 4		1 1		1					2 1	5 4	

※ 上段右の民主党は、29年12月結党の日本民主党

1-2 投票状況

区分 執行 年月日	選挙当日有権者数			投票者数			投票率		
	男	女	計	男	女	計	男	女	計
21.4.10 (第22回)	174,342	247,030	421,372	145,676	185,996	331,672	83.56	75.29	78.71
22.4.25 (第23回)	222,283	258,154	480,437	181,106	192,360	373,466	81.48	74.51	77.73
24.1.23 (第24回)	222,971	259,129	482,100	194,791	203,694	398,485	87.36	78.61	82.66
27.10.1 (第25回)	239,867	276,403	516,270	210,138	229,516	439,654	87.61	83.04	85.16
28.4.19 (第26回)	239,278	274,416	513,694	206,036	224,131	430,167	86.11	81.68	83.74
30.2.27 (第27回)	244,400	279,657	524,057	208,653	223,163	431,816	85.37	79.80	82.40
33.5.22 (第28回)	247,863	288,417	536,280	212,102	237,313	449,415	85.57	82.28	83.80
35.11.20 (第29回)	249,445	294,505	543,950	208,972	239,669	448,641	83.77	81.38	82.48
38.11.24 (第30回)	239,081	293,872	532,953	194,633	232,112	426,745	81.41	78.98	80.07
42.1.29 (第31回)	234,759	287,072	521,831	200,171	237,200	437,371	85.27	82.63	83.81
44.12.28 (第32回)	250,832	301,448	552,280	191,625	226,956	418,581	76.40	75.29	75.79
47.12.10 (第33回)	256,354	306,472	562,826	207,659	249,599	457,258	81.00	81.44	81.24

1~3 結果一覽

昭和21年4月10日執行 (第22回)

当落	候補者氏名	得票数	男女別	年齢	党派	新前元別	職業
当選	大島多藏	55,547	男	44	無所属	新	中学校教諭
	江藤夏雄	51,928	〃	44	自由	〃	会社員
	中村又一	45,255	〃	57	進歩	前	弁護士
	田中善内	41,549	〃	55	自由	新	農業員
	保利茂	36,012	〃	46	進歩	前	会社員
落選	森直次	31,840	〃	48	無所属	新	無職
	織田桃彦	30,143	〃	27	進歩	〃	〃
	吉富常治	29,682	〃	41	〃	〃	会社重役
	勝谷マツヨ	23,490	女	49	社会	〃	無職
	松尾寛吾	19,442	男	52	自由	〃	日本観光施設理事
	新郷節藏	18,489	〃	52	諸派	〃	公吏
	杉元重利	18,441	〃	49	進歩	〃	鉦業
	馬郡健次郎	17,478	〃	47	〃	〃	無職
	山内藤介	16,684	〃	41	自由	〃	新聞記者
	藤原権太郎	15,015	〃	54	社会	〃	著述業
	久保山千里	14,167	〃	42	協同	〃	農業
	有浦三男	13,156	〃	48	〃	〃	無職
	貞包彦九郎	12,732	〃	58	自由	〃	県会議員・公吏
	三浦光二	10,320	〃	58	〃	〃	会社重役
	松尾伝次	10,120	〃	43	〃	〃	会社社長
	西山武八	9,826	〃	52	諸派	〃	日本経済新報社社長
	木村宇太郎	9,717	〃	55	社会	〃	会社員
	古沢一次郎	9,052	〃	40	自由	〃	著述出版業兼会社員
	名古屋常治	7,623	〃	64	進歩	〃	無職
	波多然	7,114	〃	42	共産	〃	農業
	山下房雄	6,828	〃	33	社会	〃	文化経済社主宰
	石田樹心	5,811	〃	49	諸派	〃	塾長
	西村啓	4,796	〃	66	無所属	〃	農業
	美間坂剛太	4,724	〃	52	〃	〃	商業
	深江恒七	4,612	〃	53	共産	〃	農業
	神田一馬	3,313	〃	39	諸派	〃	松浦産業社員
	山崎又三	2,729	〃	48	〃	〃	会社取締役
永石光雄	2,411	〃	48	協同	〃	会社社長	
西山権太郎	2,217	〃	47	無所属	〃	会社員	
井原末九郎	1,938	〃	35	諸派	〃	〃	
副島次郎	1,047	〃	62	〃	〃	弁護士	
千住房一	371	〃	72	〃	〃	農業	

昭和22年4月25日執行(第23回)

当落	候補者氏名	得票数	男女別	年齢	党派	新前元別	職業
当選	中村又次	57,006	男	57	民主	前	司法省嘱託
	森直次	46,513	〃	49	自由	新	内閣嘱託
	大島多蔵	42,729	〃	45	国協	前	無職業
	梁井淳二	28,771	〃	51	自由	新	農業
	角田藤三郎	27,746	〃	51	社会	〃	党県支部顧問
落選	北川定務	27,476	〃	48	自由	〃	弁護士
	織田桃彦	26,787	〃	27	無所属	〃	社会社長
	宮地秀雄	24,307	〃	41	民主	〃	社会社長
	加藤義一	15,462	〃	50	無所属	〃	農業者
	美間坂剛太	14,986	〃	53	自由	〃	商業者
	波多然	10,889	〃	43	共産	〃	農業者
	西山武八	10,679	〃	53	無所属	〃	更生会部長
	永石光雄	9,715	〃	49	国協	〃	弁護士
	松隈尚雄	7,958	〃	55	無所属	〃	医師
	古沢一次郎	4,818	〃	41	自由	〃	出版著述業
	福田種男	4,731	〃	45	無所属	〃	農業
	坂本哲一	4,471	〃	44	民主	〃	社会員

昭和24年1月23日執行(第24回)

当落	候補者氏名	得票数	男女別	年齢	党派	新前元別	職業
当選	永井英修	54,053	男	57	民主	新元	炭鉱取締役員
	保利茂	48,686	〃	49	自主	前	炭会社護士
	中村又一	44,684	〃	60	〃	前	炭会社社長
	三池信務	43,060	〃	49	民主	新	炭会社護士
落選	波多然	27,766	〃	45	共産	〃	農業者
	森直次	23,814	〃	50	民自	前	無職業
	加藤義一	15,536	〃	52	労農	前	無職業
	梁井淳二	14,950	〃	53	民自	前	団体役員
	宮地秀雄	14,401	〃	43	民主	前	農業者
	角田藤三郎	14,394	〃	53	社会	前	無職業
	大島多蔵	12,736	〃	47	国協	〃	〃
	水口仙松	12,149	〃	44	無所属	新	会社代表社員
	美間坂剛太	11,314	〃	55	民自	〃	前労働大臣秘書
	本城広信	8,995	〃	42	社会	〃	団体役員
	福田種男	1,793	〃	47	無所属	〃	農業者

8. 資料 (第2章 選挙関係)

昭和27年10月1日執行 (第25回)

当落	候補者氏名	得票数	男女別	年齢	党派	新前元別	職業
当選	保利 茂	62,737	男	50	自由	前元	官房長官
	愛野 時一郎	53,969	〃	52	無所属	前元	祐徳自動車会社社長
	井手 以誠	48,609	〃	42	社会(左)	新元	農業
	三池 信	37,612	〃	51	自由	前元	会社役員
	館林 三喜男	35,181	〃	48	無所属	新元	無職
落選	江藤 夏雄	29,259	〃	49	自由	元	会社社長
	中野 敏雄	22,379	〃	53	〃	新元	会社社長
	中村 又一	22,353	〃	61	改進黨	前元	弁護士
	北川 定務	21,957	〃	52	自由	〃	弁護士
	永井 英修	21,677	〃	58	〃	〃	杵島炭鑛取締役
	大坪 保雄	20,920	〃	53	〃	新元	弁護士
	藤生 安太郎	19,771	〃	57	無所属	元	会社社長
	海口 守三	15,537	〃	51	社会(右)	新元	著述業
	池田 秀雄	10,273	〃	72	改進黨	元	弁護士
	富永 進	5,333	〃	30	共産	新元	政党役員
	美間坂 剛太	4,355	〃	56	無所属	〃	東亜通商会社社長
本城 広信	2,845	〃	44	協同	〃	武雄商議会議長	

昭和28年4月19日執行 (第26回)

当落	候補者氏名	得票数	男女別	年齢	党派	新前元別	職業
当選	井手 以誠	64,095	男	43	社会(左)	前元	農業
	保利 茂	55,589	〃	51	自由(吉)	〃	無職
	三池 信	52,799	〃	52	〃	〃	会社社長
	館林 三喜男	42,734	〃	49	改進黨	〃	会社重役
	江藤 夏雄	38,958	〃	49	自由(吉)	〃	〃
落選	大坪 保雄	35,784	〃	54	〃	新元	弁護士・会社社長
	真崎 勝次	35,356	〃	69	無所属	元	無職
	中村 又一	34,302	〃	62	改進黨	〃	弁護士
	藤生 安太郎	25,806	〃	57	自由(鳩)	〃	会社社長
	北川 定務	18,706	〃	53	〃	〃	弁護士
	海口 守三	15,140	〃	52	社会(右)	新元	新聞社副社長
	井上 二二夫	4,672	〃	27	共産	〃	政党役員
加藤 義一	2,231	〃	55	労農	〃	農業	

昭和30年2月27日執行（第27回）

当落	候補者氏名	得票数	男女別	年齢	党派	新前元別	職業
当選	保利 茂	56,165	男	53	自由	前	無
	八木 昇	54,214	〃	33	社会(左)	新	会 社 員
	井手 以誠	48,357	〃	45	〃	前	農 業
	真崎 勝次	46,989	〃	70	民主	元	著 述 業
	大坪 保雄	42,941	〃	55	自由	新	会 社 社 長
落選	館林 三喜男	40,741	〃	51	民主	前	会 社 重 役
	三池 信	39,776	〃	54	自由	〃	無 職
	江藤 夏雄	31,615	〃	51	〃	〃	〃
	藤生 安太郎	30,091	〃	59	民主	元	会 社 社 長
	中村 又一	25,677	〃	64	〃	〃	弁 護 士
	向義 法	9,924	〃	48	社会(右)	新	著 述 業
加藤 義一	1,476	〃	56	労 農	〃	農 業	

昭和33年5月22日執行（第28回）

当落	候補者氏名	得票数	男女別	年齢	党派	新前元別	職業
当選	三池 信	76,627	男	57	自 民	元	会 社 役 員
	保利 茂	62,497	〃	56	〃	前	政 党 役 員
	井手 以誠	60,484	〃	48	社 会	〃	農 業
	八木 昇	57,898	〃	36	〃	〃	団 体 役 員
	大坪 保雄	52,055	〃	59	自 民	〃	会 社 社 長
落選	館林 三喜男	51,494	〃	54	〃	元	(株)陶柿園監査役
	光石 士郎	42,178	〃	53	〃	新	弁 護 士
	真崎 勝次	36,038	〃	73	〃	前	著 述 業
	波多 然	7,157	〃	53	共 産	新	政 党 役 員

昭和35年11月20日執行（第29回）

当落	候補者氏名	得票数	男女別	年齢	党派	新前元別	職業
当選	古賀 了	75,978	男	56	全国農政連盟	新	佐賀県農協中央会会長
	保利 茂	62,224	〃	58	自 民	前	政 党 役 員
	三池 信	59,751	〃	59	〃	〃	会 社 重 役
	井手 以誠	53,957	〃	50	社 会	〃	農 業
	館林 三喜男	52,994	〃	56	自 民	元	会 社 重 役
落選	大坪 保雄	52,205	〃	61	〃	前	文 部 政 務 次 官
	八木 昇	49,962	〃	38	社 会	〃	団 体 役 員
	松岡 平市	24,782	〃	59	自 民	元	無 職
	波多 然	7,792	〃	55	共 産	新	無 農 業
	古屋 義貴	4,307	〃	55	民 社	〃	建 築 業

8. 資料 (第2章 選挙関係)

昭和38年11月21日執行 (第30回)

当落	候補者氏名	得票数	男女別	年齢	党派	新前元別	職業
当選	井手以誠	66,674	男	53	社会	前	農業
	大坪保雄	64,688	〃	64	自民	前	弁護士
	三池信	60,806	〃	62	〃	前	団 体 役 員
	八木昇	59,646	〃	41	社会	前	〃
	館林三喜男	57,898	〃	59	自民	前	日本教育協会理事長
落選	保利茂	53,128	〃	61	〃	〃	政党役員
	古賀了	38,893	〃	59	無所属	〃	佐賀県農協中央会会長
	山下英雄	17,088	〃	35	民社	新	九州電力社員
	江口子午三	4,602	〃	54	共産	〃	党県常任委員

昭和42年1月29日執行 (第31回)

当落	候補者氏名	得票数	男女別	年齢	党派	新前元別	職業
当選	保利茂	103,863	男	65	自民	元	中央大学理事
	三池信	78,733	〃	65	〃	前	会社重役
	八木昇	64,846	〃	45	社会	〃	団 体 役 員
	大坪保雄	61,586	〃	67	自民	〃	弁護士
	井手以誠	60,221	〃	57	社会	〃	農業
落選	館林三喜男	58,602	〃	62	自民	〃	日本教育協会理事長
	三宅秀夫	5,629	〃	37	共産	新	政党役員

昭和44年12月27日執行 (第32回)

当落	候補者氏名	得票数	男女別	年齢	党派	新前元別	職業
当選	保利茂	116,173	男	68	自民	前	内閣官房長官
	三池信	65,963	〃	68	〃	〃	自由民主党総務
	大坪保雄	59,690	〃	70	〃	〃	弁護士
	山下徳夫	55,242	〃	50	〃	新	会社社長
	八木昇	50,116	〃	48	社会	前	団 体 役 員
落選	高橋義男	37,542	〃	56	〃	新	〃
	中村吉次郎	16,712	〃	61	民社	〃	全国農協役員連盟参与
	三宅秀夫	7,585	〃	40	共産	〃	日本共産党佐賀県
	岩永武夫	5,890	〃	58	無所属	〃	委員会副委員長

昭和47年12月10日執行 (第33回)

当落	候補者氏名	得票数	男女別	年齢	党派	新前元別	職業
当選	保利茂	97,704	男	70	自民	前	団 体 役 員
	八木昇	82,475	〃	50	社会	〃	〃
	愛野興一郎	72,436	〃	44	自民	新	会社社長
	三池信	63,914	〃	71	〃	前	郵政大臣
	山下徳夫	63,903	〃	53	〃	〃	会社社長
落選	大坪保雄	59,091	〃	73	〃	〃	弁護士
	池田康彦	14,091	〃	42	共産	新	党県常任委員

1-4 党派別得票数

執行年月日	党派別	進 歩	自 由	社 会	労 農
21. 4. 10 (第22回)		184,634 (31.00)	171,827 (28.85)	55,050 (9.24)	—
22. 4. 25 (第23回)	民 主	85,784 (23.50)	122,564 (33.58)	27,746 (7.60)	—
24. 1. 23 (第24回)		107,771 (27.67)	民 自	23,389 (6.00)	15,536 (3.99)
			188,331 (48.36)		
27. 10. 1 (第25回)	改 進	32,626 (7.50)	自 由	社会(左)	社会(右)
			216,541 (49.81)	48,609 (11.18)	15,537 (3.57)
28. 4. 19 (第26回)		77,036 (18.08)	自由(鳩)	64,095 (15.04)	15,140 (3.55)
			自由(吉)		
30. 2. 27 (第27回)	民 主	143,498 (33.53)	自 由	102,571 (23.97)	9,924 (2.32)
			170,497 (39.84)		
33. 5. 22 (第28回)	自 民	320,889 (71.88)		社 会	
			118,382 (26.52)		
35. 11. 20 (第29回)		251,956 (56.75)		社 会	民 社
			103,919 (23.41)	4,307 (0.97)	
38. 11. 21 (第30回)		236,520 (55.86)		126,320 (29.83)	17,088 (4.04)
42. 1. 29 (第31回)		302,784 (69.85)		125,067 (28.85)	—
44. 12. 28 (第32回)		297,068 (71.60)		87,658 (21.12)	16,712 (4.03)
47. 12. 10 (第33回)		357,048 (78.71)		82,475 (18.18)	—

備考 1. 第22回総選挙(昭和21.4.10)は制限連記制である
 2. ()内の数字は百分比(得票率)である

8. 資料 (第2章 選挙関係)

共 産	協 同	諸 派	無 所 属	計
11,726 (1.97)	29,734 (4.99)	43,524 (7.31)	99,124 (16.64)	595,619 (100)
10,889 (2.98)	国 協 52,444 (14.37)	—	65,617 (17.97)	365,044 (100)
27,766 (7.13)	12,736 (3.27)	—	13,942 (3.58)	389,471 (100)
5,333 (1.23)	2,845 (0.65)	—	113,276 (26.06)	434,767 (100)
4,672 (1.10)	—	—	35,356 (8.30)	426,172 (100)
—	—	—	—	427,966 (100)
7,157 (1.60)	—	—	—	446,428 (100)
7,792 (1.76)	—	75,978 (17.11)	—	443,952 (100)
4,602 (1.09)	—	—	38,893 (9.18)	423,423 (100)
5,629 (1.30)	—	—	—	433,480 (100)
7,585 (1.83)	—	—	5,890 (1.42)	414,913 (100)
14,091 (3.11)	—	—	—	453,614 (100)

表2 参議院議員（地方区）選挙

2-1 投票状況

区分 執行年月日	当日の有権者数			投票者数			投票率		
	男	女	計	男	女	計	男	女	計
22. 4. 20 (第1回)	222,546	258,310	480,856	177,571	189,045	366,616	79.79	73.19	76.24
25. 6. 4 (第2回)	229,379	263,607	492,986	191,871	195,877	387,748	83.65	74.31	78.65
28. 4. 24 (第3回)	239,078	274,193	513,271	187,607	201,809	389,416	78.47	73.60	75.87
31. 7. 8 (第4回)	246,477	285,155	531,632	195,309	205,355	400,664	79.24	72.02	75.36
34. 6. 2 (第5回)	250,202	292,596	542,798	181,143	195,648	376,791	72.40	66.87	69.42
37. 7. 1 (第6回)	238,743	289,217	527,960	180,847	201,629	382,476	75.75	69.72	72.44
40. 7. 4 (第7回)	229,549	282,492	512,041	176,691	199,990	376,681	76.97	70.79	73.56
43. 7. 7 (第8回)	241,901	293,676	535,577	193,346	226,582	419,928	79.93	77.15	78.41
46. 6. 27 (第9回)	252,848	303,250	556,098	168,746	197,319	366,065	66.74	65.07	65.83
49. 7. 7 (第10回)	259,908	309,427	569,335	204,744	243,131	447,875	78.78	78.57	78.67

8. 資料 (第2章 選挙関係)

2~2 結果 一 覧

執行年月日	定数	候補者氏名	得票数	男女別	年齢	党派別	新現前元別	職 業	当落
22.4.20執行 (第1回)	2	(6年議員) 深川栄左衛門	156,636	男	52	民主	新	製 陶 業	当
		(3年議員) 今泉政喜	89,061	〃	62	自由	〃	県薬品配給会社社長	〃
		山中長作	83,189	〃	60	社会	〃	農 業	落
25.6.4執行 (第2回)	1	杉原荒太	143,909	〃	50	自由	新	弁 護 士	当
		坂口重	106,126	〃	41	社会	〃	国鉄職員	落
		井手以誠	82,684	〃	40	無所属	〃	農 業	〃
		江口子午三	18,393	〃	41	共産	〃	商 業	〃
28.4.24執行 (第3回)	1	松岡平市	142,173	〃	51	自由(向)	新	会 社 重 役	当
		八木昇	135,890	〃	31	社会(向)	〃	九州電力社員	落
		武富敏彦	94,034	〃	68	改進	〃	無 職	〃
31.7.8執行 (第4回)	1	杉原荒太	144,870	〃	56	無所属	前	会 社 顧 問	当
		光石士郎	126,728	〃	51	自民	新	弁 護 士	落
		堀部靖雄	104,548	〃	56	社会	〃	無 職	〃
		波多然	10,995	〃	51	共産	〃	政 党 役 員	〃
34.6.2執行 (第5回)	1	鍋島直紹	323,168	〃	47	自民	新	無 職	当
		井手太郎	39,962	〃	39	共産	〃	政 党 役 員	落
37.7.1執行 (第6回)	1	杉原荒太	136,812	〃	62	自民	前	弁 護 士	当
		八木昇	134,062	〃	40	社会	新	佐賀県労農会議書記長	落
		廉隅伝次	89,896	〃	55	無所属	〃	廉隅財政経済研究所長	〃
		井手太郎	9,310	〃	42	共産	〃	政 党 役 員	〃
40.7.4執行 (第7回)	1	鍋島直紹	246,263	〃	53	自民	前	団 体 役 員	当
		宮崎茂	107,493	〃	49	社会	新	〃	落
		江口子午三	10,214	〃	56	共産	〃	党 県 常 任 委 員	〃
43.7.7執行 (第8回)	1	杉原荒太	133,069	〃	68	自民	前	弁 護 士	当
		牛丸義留	125,709	〃	52	無所属	新	無 職	落
		野口昌敏	90,592	〃	40	社会	〃	団 体 役 員	〃
		廉隅伝次	23,955	〃	61	無所属	〃	大洋漁業KK顧問	〃
		橋本八男	20,851	〃	58	民社	〃	団 体 役 員	〃
		江口子午三	11,652	〃	59	共産	〃	政 党 役 員	〃
46.6.27執行 (第9回)	1	鍋島直紹	252,181	〃	59	自民	現	団 体 役 員	当
		野口昌敏	85,277	〃	43	社会	新	県本部副委員長	落
		佐藤隆治	18,322	〃	45	共産	〃	政 党 役 員	〃
49.7.7執行 (第10回)	1	福岡日出麿	245,155	〃	64	自民	新	会 社 社 長	当
		おどり哲郎 (踊 哲郎)	119,717	〃	41	社会	〃	牧 師	落
		中野鉄造	43,930	〃	47	公明	〃	党 本 部 役 員	〃
		佐藤隆治	24,475	〃	48	共産	〃	政 党 役 員	〃

表3 知事選挙

第1回選挙

1 選挙期日 昭和22年4月5日

2 選挙当日の有権者数、投票者数及び投票率等

事由 性別	選挙当日の 有権者数	投票者数	棄権者数	投票率 (%)	投票総数	有効投票数
男	215,480	184,478	31,002	85.61	385,298	360,218
女	248,628	200,580	48,048	80.67	無効投票数	無効投票率 (%)
計	464,108	385,058	79,050	82.97	25,080	6.51

3 候補者別得票数等

候補者氏名	得票数	性別	年齢	党派	新前 元別	職業	当落 の別
沖森源一	175,095	男	49	無所属	元	無職	当
多久龍三郎	51,293	〃	47	〃	新	教育会長	落
梁井淳二	48,590	〃	51	〃	〃	無職	〃
戸澤盛男	45,276	〃	47	〃	前	〃	〃
本城廣信	23,322	〃	40	社会	新	農業	〃
池田澤太	11,794	〃	53	無所属	〃	〃	〃
篠原春雄	4,848	〃	42	〃	〃	古物商	〃

第2回選挙

1 選挙期日 昭和26年4月30日

2 選挙当日の有権者数、投票者数及び投票率等

事由 性別	選挙当日の 有権者数	投票者数	棄権者数	投票率 (%)	投票総数	有効投票数
男	228,623	215,655	12,968	94.33	460,792	451,445
女	265,175	245,154	20,021	92.45	無効投票数	無効投票率 (%)
計	493,798	460,809	32,989	93.32	9,347	2.03

3 候補者別得票数等

候補者氏名	得票数	性別	年齢	党派	新現 元別	職業	当落 の別
鍋島直紹	314,356	男	38	無所属	新	農業	当
沖森源一	137,089	〃	51	〃	現	無職	落

第3回選挙

1 選挙期日 昭和30年4月23日

2 選挙当日の有権者数、投票書数及び投票率等

事由 性別	選挙当日の 有権者数	投票者数	棄権者数	投票率 (%)	投票総数	有効投票数
男	243,283	206,559	36,724	84.90	439,446	427,101
女	278,862	232,959	45,903	83.54	無効投票数	無効投票率 (%)
計	522,145	439,518	82,627	84.18	12,345	2.81

3 候補者別得票数等

候補者氏名	得票数	性別	年齢	党派	新現 元別	職 業	当落 の別
鍋島直紹	385,227	男	42	無所属	現	無職	当
吉田源治	41,874	〃	41	〃	新	著述業	落

第4回選挙

1 選挙期日 昭和34年4月23日

2 選挙当日の有権者数、投票者数及び投票率等

事由 性別	選挙当日の 有権者数	投票者数	棄権者数	投票率 (%)	投票総数	有効投票数
男	246,341	212,968	33,373	86.45	455,333	441,313
女	288,033	242,396	45,637	84.16	無効投票数	無効投票率 (%)
計	534,374	455,364	79,010	85.21	14,020	3.08

3 候補者別得票数等

候補者氏名	得票数	性別	年齢	党派	新現 元別	職 業	当落 の別
池田直	290,584	男	57	無所属	新	無職	当
柳川善光	118,494	〃	47	社会	〃	団体役員	落
吉田源治	32,235	〃	45	無所属	〃	印刷業	〃

第 5 回 選 挙 (無投票)

1 選挙期日 昭和38年 4月17日

2 候補者別得票数等

候補者氏名	得票数	性別	年齢	党派	新現元別	職 業	当落の別
池田直		男	61	無所属	現	知 事	当

第 6 回 選 挙

1 選挙期日 昭和42年 4月15日

2 選挙当日の有権者数、投票者数及び投票率等

事由 性別	選挙当日の有権者数	投票者数	棄権者数	投票率 (%)	投票総数	有効投票数
男	235,568	183,655	51,913	77.96	402,492	379,491
女	287,615	218,903	68,712	76.11	無効投票数	無効投票率 (%)
計	523,183	402,558	120,625	76.94	23,001	5.71

3 候補者別得票数等

候補者氏名	得票数	性別	年齢	党派	新現元別	職 業	当落の別
池田直	340,399	男	65	無所属	現	知 事	当
江口子午三	39,092	〃	58	共産	新	政党役員	落

第 7 回 選 挙

1 選挙期日 昭和46年 4月11日

2 選挙当日の有権者数、投票者数及び投票率等

事由 性別	選挙当日の有権者数	投票者数	棄権者数	投票率 (%)	投票総数	有効投票数
男	247,375	204,102	43,273	82.51	451,503	428,876
女	297,546	247,472	50,074	83.17	無効投票数	無効投票率 (%)
計	544,921	451,574	93,347	82.87	22,627	5.01

3 候補者別得票数等

候補者氏名	得票数	性別	年齢	党派	新現元別	職 業	当落の別
池田直	362,563	男	69	無所属	現	知 事	当
江口子午三	66,313	〃	62	共産	新	政党役員	落

第8回選挙

1 選挙期日 昭和50年4月13日

2 選挙当日の有権者数、投票者数及び投票率等

事由 性別	選挙当日の 有権者数	投票者数	棄権者数	投票率 (%)	投票総数	有効投票数
男	259,733	223,205	36,528	85.94	489,381	481,767
女	307,843	266,225	41,618	86.48	無効投票数	無効投票率 (%)
計	567,576	489,430	78,146	86.23	7,614	1.56

3 候補者別得票数等

候補者氏名	得票数	性別	年齢	党派	新現 元別	職 業	当落 の別
池田直	264,893	男	73	無所属	現	知事	当
井手以誠	216,874	〃	65	〃	新	農業	落

表4 県議会議員選挙

4～1 政党別立候補者・当選者数

執行年月日	市 郡	定数	立 候 補 者												
			候補者数	政 党 別											
				自民	社会	民社	公明	共産	諸派	無所属	自由	民主	国協	社民	
昭和 22.4.30 投票率 88.32%	佐賀市	3	10		1			1			3	1	3	1	
	唐津市	2	5		1					3		1			
	佐賀郡	5	14					1		7	2	4			
	神埼郡	3	10							5	4	1			
	三養基郡	4	13		1					9	2		1		
	小城郡	4	14		1			1		6	6				
	東松浦郡	6	17		1				4	5		7			
	西松浦郡	5	13		2			1		4	3	3			
	杵島郡	7	13		2			1		4	2	4			
	藤津郡	4	10							5	1	4			
計	43	119		9			5	4	51	21	27	2			
昭和 26.4.30 投票率 93.32%	佐賀市	3	12		1					7	2	2			
	唐津市	3	5		1					2	2				
	佐賀郡	5	14		1					5	4	4			
	神埼郡	3	7							2	3	2			
	三養基郡	4	13		1					6	4	1		1	
	小城郡	4	12							6	5	1			
	東松浦郡	6	16		1			1		2	11	1			
	西松浦郡	5	7		1					2	3	1			
	杵島郡	7	15		1					7	3	4			
	藤津郡	4	12							5	3	4			
計	44	113		7			1		44	40	20		1		
昭和 30.4.23 投票率 86.25%	佐賀市	5	16		1			1		10	2	2			
	唐津市	3	5		1						3	1			
	鳥栖市	2	2		1					1					
	多久市	2	2		1						1				
	伊万里市	4	5		1					1	2	1			
	武雄市	2	4							3		1			
	鹿島市	2	3							1		2			
	佐賀郡	3	7		1					3		3			

8. 資料 (第2章 選挙関係)

新現前元別			当 選 者											新現前元別		
新	現前	元	自民	社会	民社	公明	共産	諸派	無所属	自由	民主	国協	社民	新	現前	元
10				1					1		1			3		
5									2					2		
13	(1)								1	1	3			4	(1)	
9		1							1	1	1			2		1
13									3	1				4		
14									1	3				4		
17								1			5			6		
13									1	3	1			5		
12	(1)								3	1	3			7		
10									3		1			4		
116	(2)	1		1				1	16	10	15			41	(1)	1
9	(3)								2		1			2	(1)	
2	(3)			1					1	1				2	(1)	
9	(5)			1					1	2	1			4	(1)	
4	(3)								1	1	1			2	(1)	
10	(3)			1					2	1				4		
9	(3)								2	2				3	(1)	
13	(3)								2	4				6		
3	(4)			1					2	2				2	(3)	
10	(5)								3	1	3			4	(3)	
8	(4)								1	2	1			3	(1)	
77	(36)			4					17	16	7			32	(12)	
13	2	1							4	1				3	2	
2	3			1						2				1	2	
1	1			1					1					1	1	
1	1			1						1				1	1	
1	4			1					1	2					4	
4									2					2		
2	1								1		1			1	1	
4	2	1							2		1			2		1

執行年月日	市 郡	定数	立 候 補 者													
			候補者数	政 党 別									自由	民主	国協	社民
				自民	社会	民社	公明	共産	諸派	無所属						
昭和 30.4.23 投票率 86.25%	神 崎 郡	3	5								3	1	1			
	三養基郡	2	5		1						2	2				
	小 城 郡	3	4								2	2				
	東松浦郡	5	8		1			1			3	3				
	西松浦郡	1	1										1			
	杵 島 郡	5	12		2						3	2	5			
	藤 津 郡	2	4								1	2	1			
	計	44	83		10				2		33	20	18			
昭和31.7.18 (補欠選挙) 投票率86.40%	小 城 郡	2	4	3	1											
昭和 34.4.23 投票率 86.60%	佐 賀 市	6	12	6	2					1	3					
	唐 津 市	4	5	3	1						1					
	鳥 栖 市	2	4	1	1					1	1					
	多 久 市	2	3	1	1						1					
	伊万里市	4	4	2	1					1						
	武 雄 市	2	4	2							2					
	鹿 島 市	2	3	1						1	1					
	佐 賀 郡	4	6	3	1					1	1					
	神 崎 郡	2	3	2						1						
	三養基郡	2	5	2	1					1	1					
	小 城 郡	2	3	2							1					
	東松浦郡	5	7	4	2					1						
	西松浦郡	1	1	1												
	杵 島 郡	5	9	5	2				1	1						
	藤 津 郡	2	5	2	1					2						
計	45	74	37	13				1	11	12						
昭和 38.4.17 投票率 86.23%	佐 賀 市	6	10	5	3					1	1					
	唐 津 市	4	5	3	1						1					
	鳥 栖 市	2	4	3	1											
	多 久 市	2	5	3	1						1					
	伊万里市	4	5	3	1					1						
	武 雄 市	2	4	2							2					

8. 資料 (第2章 選挙関係)

			当 選 者													
新 現 前 元 別			政 党 別											新 現 前 元 別		
新	現前	元	自民	社会	民社	公明	共産	諸派	無所属	自由	民主	国協	社民	新	現前	元
2	3								2		1			1	2	
4	1									2				2		
1	2	1							1	2					2	1
4	4			1					2	2				2	3	
	1										1				1	
3	6	3		1					1	1	2			1	3	1
1	2	1							1	1				1	1	
43	33	7		6					18	14	6			18	23	3
4			2											2		
7	5		2	2					2					4	2	
2	3		3	1										1	3	
3	1		1	1										1	1	
1	2		1	1											2	
	4		2	1				1							4	
2	1	1	1						1					1	1	
1	2		1					1							2	
3	2	1	2					1	1					2	2	
1	2		1					1						1	1	
4	1		1						1					1	1	
1	1	1	2												1	1
2	5		2	2				1						2	3	
	1		1												1	
3	4	2	2	2				1						1	2	2
3	1	1	1					1						1	1	
33	35	6	23	10				7	5					15	27	3
4	6		3	3										1	5	
	4	1	3	1											4	
1	2	1	1	1											1	1
3	2		1	1										1	1	
2	3		2	1				1						2	2	
2	2		1						1					1	1	

執行年月日	市 郡	定数	立 候 補 者													
			候補者数	政 党 別												
				自民	社会	民社	公明	共産	諸派	無所属	自由	民主	国協	社民		
昭和 38.4.17 投票率 86.23%	鹿島市	2	3	1	1							1				
	佐賀郡	3	5	3	1						1					
	神埼郡	2	4	3							1					
	三養基郡	2	4	3	1											
	小城郡	2	2	2												
	東松浦郡	5	7	3	1						2	1				
	西松浦郡	1	1									1				
	杵島郡	5	10	5	2						1	2				
	藤津郡	2	3	1	1						1					
計		44	72	40	14					8	10					
昭和40.7.11 (補欠選挙) 投票率71.14%	唐津市	2	4	2	1				1							
昭和 42.4.15 投票率 79.39%	佐賀市	7	10	4	3	1			1		1					
	唐津市	4	5	3	1				1							
	鳥栖市	2	3	1	1							1				
	多久市	2	2	1	1											
	伊万里市	3	4	3	1											
	武雄市	2	4	2	1							1				
	鹿島市	2	3	2	1											
	佐賀郡	4	5	3	1							1				
	神埼郡	2	4	2	1					1						
	三養基郡	2	2	2												
	小城郡	2	3	2	1											
	東松浦郡	4	5	4	1											
	西松浦郡	1	1	1												
	杵島郡	4	9	4	2							3				
藤津郡	2	3	2								1					
計		43	63	36	15	1			3		8					
昭和 46.4.11 投票率 82.86%	佐賀市	7	9	3	2	1			1		2					
	唐津市	4	6	4	2											
	鳥栖市	2	3	1	1				1							
	多久市	2	3	1	1							1				

8. 資料 (第 2 章 選挙関係)

			当 選 者													
新 現 前 元 別			政 党 別											新 現 前 元 別		
新	現前	元	自民	社会	民社	公明	共産	諸派	無所属	自由	民主	国協	社民	新	現前	元
1	2		1						1						2	
2	3		1	1				1						2	1	
2	1	1	1					1						1	1	
2	2		2											1	1	
	2		2												2	
2	4	1	3	1				1						1	3	1
1									1					1		
3	4	3	3	2										2	2	1
1	2		1					1							2	
26	39	7	25	11				5	3					13	28	3
4			2											2		
2	6	2	4	1	1				1						5	2
1	3	1	3	1											3	1
2	1		1	1										1	1	
1	1		1	1										1	1	
1	3		2	1											3	
2	1	1	2												1	1
3			2											2		
2	2	1	3	1										1	2	1
3	1		2											1	1	
1	1		2											1	1	
1	2		2												2	
	5		3	1											4	
	1		1												1	
4	5		2	1					1					1	3	
	2	1	2												2	
23	34	6	32	8	1				2					8	30	5
2	6	1	3	2					2					1	5	1
3	3		3	1										2	2	
1	2		1	1											2	
1	2		1						1					1	1	

執行年月日	市 郡	定数	立 候 補 者															
			候補者数	政 党 別														
				自民	社会	民社	公明	共産	諸派	無所属	自由	民主	国協	社民				
昭和 46.4.11 投票率 82.86%	伊万里市	3	4	3	1													
	武雄市	2	3	2							1							
	鹿島市	2	3	2							1							
	佐賀郡	4	5	3	1						1							
	神埼郡	2	3	2	1													
	三養基郡	2	4	2							2							
	小城郡	2	3	2	1													
	東松浦郡	4	6	4	1						1							
	西松浦郡	1	3								3							
	杵島郡	4	7	3	1				1		2							
	藤津郡	2	4	2					1		1							
	計		43	66	34	12	1		4		15							
昭和 50.4.13 投票率 86.32%	佐賀市	7	12	4	2	1	1	1			3							
	唐津市	4	6	3	1			1			1							
	鳥栖市	2	3	1	1			1										
	多久市	1	1	1														
	伊万里市	3	5	3	1						1							
	武雄市	2	5	2					1		2							
	鹿島市	2	5	2					1		2							
	佐賀郡	4	6	3	1				1		1							
	神埼郡	2	3	2	1													
	三養基郡	2	4	1	1						2							
	小城郡	2	5	2	1						2							
	東松浦郡	4	5	3	1						1							
	西松浦郡	1	2	1							1							
	杵島郡	4	7	4	1				1		1							
	藤津郡	2	4	2	1						1							
計		42	73	34	12	1	1	7		18								

8. 資料 (第2章 選挙関係)

			当 選 者													
新 現 前 元 別			政 党 別											新 現 前 元 別		
新	現前	元	自民	社会	民社	公明	共産	諸派	無所属	自由	民主	国協	社民	新	現前	元
2	2		3											1	2	
2	1		2											1	1	
1	2		1						1					1	1	
2	3		3	1										1	3	
1	2		2												2	
2	2								2					1	1	
1	2		1	1										1	1	
4	2		2	1					1					3	1	
2	1								1						1	
5	2		3						1					3	1	
1	2	1	2												2	
30	34	2	27	7					9					16	26	1
5	6	1	4		1	1			1					3	3	1
2	3	1	3						1						3	1
2	1		1	1										1	1	
	1		1												1	
4	1		2	1										2	1	
3	2		2												2	
3	1	1	2												1	1
3	3		3	1										1	3	
2	1		2											1	1	
3	1		1						1					2		
3	2		1	1										1	1	
1	3	1	3						1					1	2	1
1	1								1					1		
2	4	1	3						1					1	3	
2	2		2												2	
36	32	5	30	4	1	1			6					14	24	4

4-2 結果一覧

(1) 昭和22年4月30日執行

選挙区	候補者氏名	年齢	性別	住 所	党 派	新現前 元別	職 業	得票数	当落 の別
佐(定) 賀数 市(3)	安永沢太	52	男	松原町	民主	新	弁護士	3,652	当
	野田徳市	62	〃	東与賀町	無	〃	土建業	3,375	〃
	中村准一	49	〃	下今宿町	社会	〃	団体役員	3,310	〃
	松尾伝次	41	〃	水ヶ江町	無	〃	会社社長	3,128	落
	山田幸夫	37	〃	唐人町	〃	〃	物資あつせん協 会長	2,713	〃
	納富公一	55	〃	長瀬町	民主	〃	農 業	2,579	〃
	百崎欽一	66	〃	水ヶ江町	自由	〃	医 師	2,287	〃
	久米法一	57	〃	与賀町	民主	〃	牛乳搾取業	2,180	〃
	宮永規之	44	〃	中 町	国協	〃	会 社 員	1,113	〃
八沢之明	40	〃	松原町	共産	〃	無 職	289	〃	
唐(定) 津数 市(2)	金子道雄	43	〃	大字唐津	無	〃	会社社長	7,421	当
	諸岡庄治郎	54	〃	栄 町	〃	〃	製 綿 業	4,828	〃
	前山安司	54	〃	本 町	民主	〃	歯 科 医	3,128	落
	馬場正夫	36	〃	城内西	無	〃	新聞記者	2,473	〃
	吉岡喜代八	41	〃	海岸通り	社会	〃	無 職	1,832	〃
佐(定) 賀数 郡(5)	古賀健達	53	〃	西与賀村	民主	前	会社社長	5,511	当
	川原 誠	42	〃	東川副村	〃	新	村 長	5,392	〃
	池田新一	52	〃	南川副村	〃	〃	精 米 業	4,870	〃
	藤田徹道	60	〃	川上村	無	〃	農業会長	4,678	〃
	牧 龍興	41	〃	春日村	自由	〃	僧 侶	4,298	〃
	弟子丸泰雄	34	〃	新北村	民主	〃	組合理事	4,141	落
	富崎 清	55	〃	中川副村	無	〃	会社社長	4,092	〃
	下平多作	61	〃	久保田村	〃	〃	獸 医	3,865	〃
	秀島道法	39	〃	東与賀村	〃	〃	会 社 員	3,856	〃
	真島武彦	46	〃	兵庫村	〃	〃	農 業	3,353	〃
	御厨輝夫	37	〃	〃	〃	〃	援護会事務局長	2,757	〃
	大串善六	62	〃	佐賀市 赤松町	〃	〃	無 職	2,253	〃
	石橋勇次	43	〃	鍋島村	自由	〃	商 業	1,938	〃
増田輝文	31	〃	本庄村	共産	〃	工 員	363	〃	
片江儀六	43	〃	三田川村	無	〃	農青連委員長	4,770	当	

8. 資料 (第2章 選挙関係)

選挙区	候補者氏名	年齢	性別	住 所	党 派	新現前 元別	職 業	得票数	当落 の別
神(定) 埼数 郡 ³⁾	小 柳 儀 六	59	男	蓮池町	自由	元	町 長	4,014	当
	水 田 辰 男	45	〃	神 埼 町	民主	新	会 社 社 長	3,970	〃
	野 中 重 義	37	〃	三田川村	自由	〃	農 業	3,585	落
	和 田 常 雄	57	〃	神 埼 町	〃	〃	医 師	3,154	〃
	加 茂 又 四 郎	59	〃	〃	無	〃	請 負 業	3,131	〃
	佐 野 大 二 郎	35	〃	仁比山村	自由	〃	無 職	1,187	〃
	広 瀬 勇	33	〃	三田川村	無	〃	更生会理事	474	〃
	堤 春 一	55	〃	神 埼 町	〃	〃	団 体 役 員	462	〃
小 林 博	40	〃	〃	〃	〃	薬 剤 師	431	〃	
三(定) 養基 郡 ⁴⁾	本 村 瑞 応	48	〃	田 代 町	〃	〃	僧 侶	6,234	当
	石 丸 小 市	51	〃	上 峰 村	自由	〃	土 建 業	3,702	〃
	寺 崎 要 則	51	〃	北茂安村	無	〃	旅 館 組 合 長	3,541	〃
	武 田 万 兵 衛	49	〃	〃	〃	〃	県 農 地 委 員	2,657	〃
	笠 井 定 雄	56	〃	鳥 栖 町	自由	〃	農 業	2,628	落
	緒 方 浩 四 郎	41	〃	田 代 町	無	〃	会 社 社 長	2,613	〃
	久 原 日 吉	41	〃	大 字 真 木	〃	〃	鉄 道 員	2,411	〃
	立 石 芳 蔵	48	〃	麓 村	〃	〃	教 師	2,400	〃
	大 島 英 一	43	〃	鳥 栖 町	〃	〃	土 建 業	2,389	〃
	古 賀 重 勝	59	〃	上 峰 村	国 協	〃	農 業	2,379	〃
	安 原 謙 市	43	〃	鳥 栖 町	無	〃	会 社 員	1,928	〃
大 隈 一 二 三	43	〃	北茂安村	〃	〃	農 業	789	〃	
竹ヶ原 福 松	33	〃	鳥 栖 町	社 会	〃	会 社 員	668	〃	
小(定) 城数 郡 ⁴⁾	田 中 虎 登	52	〃	芦 刈 村	自由	〃	村 長	6,465	当
	古 館 吉 次	48	〃	小 城 町	無	〃	農 青 連 副 委 員 長	5,212	〃
	桑 原 芳 市	62	〃	〃	自由	〃	町 農 地 委 員	4,172	〃
	井 手 治 作	41	〃	〃	小 城 郡 青 年 自 由 党	〃	会 社 役 員	3,614	〃
	合 瀬 伊 三	60	〃	北 山 村	自由	〃	酒 造 業	3,520	落
	西 村 徳 太 郎	66	〃	南 多 久 村	〃	〃	村 長	3,454	〃
	陣 内 良 雄	48	〃	北 多 久 村	社 会	〃	新 聞 記 者	2,664	〃
	木 村 秀 次	37	〃	〃	無	〃	炭 抗 夫	2,525	〃
	北 島 政 身	38	〃	芦 刈 村	〃	〃	教 師	1,630	〃
藤 川 義 謙	67	〃	佐 賀 市 八 幡 小 路	〃	〃	医 師	1,587	〃	

選挙区	候補者氏名	年齢	性別	住 所	党 派	新現前 元別	職 業	得票数	当落 の別
小城郡 (定数4)	小池文治	42	男	東多久村	無	新	青果物商	1,373	落
	前山義輔	48	〃	牛津町	〃	〃	僧 侶	1,065	〃
	田代フデ	42	女	三日月村	共 産	〃	無 職	407	〃
	宮原秋芳	52	男	北多久村	無	〃	公 吏	301	〃
東松浦郡 (定数6)	岩本三吉	57	〃	湊 村	民 主	〃	漁 業	5,608	当
	白水秀一	52	〃	敵木村	〃	〃	製 紙 業	4,556	〃
	青木良吉	57	〃	玉島村	〃	〃	県農地委員	4,346	〃
	谷丸卯一	53	〃	値賀村	〃	〃	無 職	3,791	〃
	井手以誠	39	〃	相知村	農 協	〃	農 業	3,657	〃
	阿部広志	38	〃	浜崎町	民 主	〃	製 紙 業	3,652	〃
	諸岡仁吉	50	〃	〃	無	〃	教 師	3,592	落
	落合勝郎	44	〃	呼子町	民 主	〃	漁 業	3,528	〃
	江頭又八	33	〃	相知町	松 民	〃	農 業	3,377	〃
	上田 巖	36	〃	有浦村	社 会	〃	古 物 商	2,949	〃
	池田仁智郎	44	〃	敵木村	無	〃	土 建 業	2,814	〃
	井上金二郎	59	〃	入野村	松 民	〃	農 業	2,412	〃
	石田一郎	57	〃	〃	〃	〃	〃	2,247	〃
	宮本真光	30	〃	北波多村	無	〃	僧 侶	2,087	〃
松本時次郎	31	〃	入野村	〃	〃	炭 抗 夫	2,051	〃	
宮崎寛治郎	59	〃	有浦村	民 主	〃	農 会 長	1,973	〃	
森 喜 造	37	〃	敵木村	無	〃	農 業	281	〃	
西松浦郡 (定数5)	深川 進	50	〃	有田町	民 主	〃	会 社 社 長	7,535	当
	山下徳夫	29	〃	伊万里町	自 由	〃	木 材 業	5,648	〃
	向 虎 治	50	〃	南波多村	無	〃	農 業	5,462	〃
	田中徳一	57	〃	東山代村	自 由	〃	村 長	4,412	〃
	黒川虎次	39	〃	山代町	〃	〃	工 場 長	3,849	〃
	原口熊一	51	〃	伊万里町	社 会	〃	漁 業 会 長	3,630	落
	原田儀一	44	〃	山代町	〃	〃	農 業	3,585	〃
	草場七雄	54	〃	東山代村	民 主	〃	会 社 員	2,840	〃
	岡田政利	35	〃	伊万里町	〃	〃	会 社 役 員	2,738	〃
	山口幸之助	44	〃	〃	無	〃	農 業	1,553	〃
	金野尾孝顕	45	〃	〃	〃	〃	商 業	1,043	〃

8. 資料 (第2章 選挙関係)

選挙区	候補者氏名	年齢	性別	住 所	党 派	新現前 元別	職 業	得票数	当落 の別
	力 武 勢 平	49	男	伊万里町	無	新	教 師	804	落
	深 江 恒 七	54	〃	山代町	共 産	〃	農 業	682	〃
杵(定 島数 郡)7	原 田 安 男	43	〃	中通村	民 主	〃	酒 造 業	9,569	当
	久 原 耕 蔵	50	〃	福富村	〃	〃	農 業	7,797	〃
	坂 井 靖 弘	52	〃	江北村	〃	〃	村 助 役	7,082	〃
	森 俊 亮	38	〃	橘 村	無	〃	木 材 業	6,337	〃
	中 島 規 矩 一	51	〃	武雄町	自 由	〃	農 業	5,684	〃
	高 尾 文 八	63	〃	錦江村	無	〃	無 職	4,999	〃
	山 崎 一 夫	42	〃	北方町	〃	〃	教 師	4,748	〃
	藤 井 万 四 郎	30	〃	大町町	〃	〃	炭 抗 夫	3,978	落
	中 尾 乙 彦	44	〃	〃	自 由	〃	郵 便 局 長	3,775	〃
	樋 口 禎 一	58	〃	錦ヶ江村	民 主	前	漁 業	3,580	〃
	千 住 栄	35	〃	江北村	社 会	新	農 業	2,693	〃
溝 口 十 郎	51	〃	白石町	〃	〃	齒 科 医	2,681	〃	
田 中 正 二	35	〃	〃	共 産	〃	〃	661	〃	
藤(定 津数 郡)4	小 原 嘉 登 次	42	〃	嬉野町	無	〃	旅 館 業	6,213	当
	馬 場 三 代 次	35	〃	鹿島町	〃	〃	農 業 会 理 事	5,809	〃
	西 虎 夫	46	〃	鹿島村	〃	〃	水 産 業	4,518	〃
	馬 場 一 喜	44	〃	多良村	民 主	〃	〃	4,048	〃
	森 永 文 二	49	〃	嬉野町	〃	〃	町 長	3,785	落
	百 武 末 義	44	〃	大浦村	〃	〃	村 長	3,731	〃
	勝 屋 弘 弼	46	〃	鹿島町	無	〃	医 師	3,521	〃
	井 手 隆 一	49	〃	塩田町	自 由	〃	木 材 商	3,392	〃
	大 曲 貞 一	51	〃	〃	無	〃	学 校 長	2,954	〃
	中 島 勤 次 郎	39	〃	浜 町	民 主	〃	酒 造 業	2,916	〃

(2) 昭和26年4月30日執行

選挙区	候補者氏名	年齢	性別	住 所	党 派	新現前 元別	職 業	得票数	当落 の別
佐(定 賀市)3	横 尾 正 二	38	男	松原町	無	新	組 合 会 長	5,202	当
	福 田 ヨ シ	55	女	〃	〃	〃	寮 母	4,479	〃
	安 永 沢 太	55	男	〃	民 主	前	弁 護 士	2,792	〃
	野 田 徳 市	64	〃	与賀町	無	〃	無 職	2,790	落

選挙区	候補者氏名	年齢	性別	住 所	党 派	新現前 元別	職 業	得票数	当落 の別
佐(定) 賀数 市 ³⁾	松尾 伝次	46	男	水ヶ江町	自由	新	会社社長	2,704	落
	森 尉一	43	〃	上多布施町	〃	〃	傘製造業	2,341	〃
	納富 公一	57	〃	長瀬町	民主	〃	会社員	2,328	〃
	塚原 新六	40	〃	厘外津	無	〃	土建業	1,873	〃
	中村 准一	52	〃	東田代町	社会	前	養鶏業	1,661	〃
	高園 伊五郎	66	〃	赤松町	無	新	無職	1,633	〃
	高岸 隆	52	〃	上多布施町	〃	〃	会社役員	1,517	〃
北島 政身	40	〃	神野町	〃	〃	無職	1,391	〃	
唐(定) 津数 市 ³⁾	金子 道雄	45	〃	城内西	自由	前	会社役員	6,651	当
	宮崎 茂	35	〃	佐志町	社会	新	国鉄職員	5,352	〃
	馬場 正夫	38	〃	城内西	無	〃	研究所主事	4,352	〃
	諸岡 庄治郎	56	〃	栄町	自由	前	会社社長	3,571	落
	岩本 弥平	51	〃	坊主町	無	〃	〃	3,538	〃
佐(定) 賀数 郡 ⁵⁾	古賀 了	46	〃	久保田村	自由	新	農業	6,266	当
	西久保 進	42	〃	東与賀村	〃	〃	〃	5,241	〃
	秀島 道法	42	〃	〃	社会	〃	会社員	5,241	〃
	川原 誠	45	〃	東川副村	民主	前	県議	5,053	〃
	野口 ミツ	56	女	高木瀬村	無	新	茶道教授	4,614	〃
	大塚 文彦	44	男	久保泉村	〃	〃	僧侶	4,053	落
	三島 国雄	49	〃	新北村	民主	〃	公吏	4,030	〃
	池田 新一	54	〃	南川副村	〃	前	穀類加工業	3,766	〃
	古賀 健達	56	〃	西与賀村	〃	〃	会社社長	3,726	〃
	牧 龍興	43	〃	春日村	自由	〃	僧侶	3,691	〃
	古賀 利雄	35	〃	高木瀬村	無	新	無職	3,685	〃
	木塚 正美	43	〃	兵庫村	〃	〃	農業	2,989	〃
	藤田 徹道	57	〃	川上村	自由	前	〃	2,623	〃
西山 権太郎	51	〃	〃	無	新	運送業	1,653	〃	
神(定) 埼数 郡 ³⁾	水田 辰男	47	〃	神埼町	民主	前	会社社長	5,505	当
	加茂 又四郎	62	〃	〃	自由	新	土建業	4,140	〃
	馬場 富久	42	〃	西郷村	無	〃	農業	4,094	〃
	野中 重義	39	〃	三田川村	自由	〃	〃	3,833	落
	小柳 儀六	61	〃	蓮池町	〃	前	会社役員	3,645	〃

8. 資料 (第2章 選挙関係)

選挙区	候補者氏名	年齢	性別	住 所	党 派	新現前 元別	職 業	得票数	当落 の別
	片江儀六	45	男	三田川村	無	前	農 業	3,402	落
	八谷弥吉	63	〃	神崎町	民主	新	〃	3,138	〃
三(定) 養基 郡(4)	大石政助	63	〃	基山町	無	〃	〃	4,922	当
	安原謙市	46	〃	鳥栖町	社会	〃	会 社 員	4,627	〃
	笠井定雄	58	〃	〃	自由	〃	会 社 社 長	4,230	〃
	緒方浩四郎	43	〃	田代町	無	〃	会 社 員	4,038	〃
	飛松格	49	〃	基山町	〃	〃	無 職	3,776	落
	吉村逸作	59	〃	三田川村	自由	〃	農 業	3,343	〃
	大石義夫	42	〃	上峰村	〃	〃	〃	3,268	〃
	寺崎要則	53	〃	北茂安村	民主	前	〃	2,830	〃
	武田万兵衛	51	〃	〃	無	〃	〃	2,666	〃
	本村瑞応	51	〃	田代町	自由	〃	僧 侶	2,183	〃
	古川金太郎	52	〃	麗 村	無	新	農 業	1,066	〃
	田中長太夫	54	〃	旭 村	〃	〃	養 鯉 業	761	〃
宮永規之	47	〃	北茂安村	社会民主	〃	会 社 社 長	754	〃	
小(定) 城数 郡(4)	田中虎登	54	〃	芦刈村	自由	前	農 業	5,914	当
	柳川善光	39	〃	三日月村	無	新	無 職	5,273	〃
	今村益雄	32	〃	東多久村	〃	〃	鋳 員	4,918	〃
	堤敏一	53	〃	三日月村	自由	〃	製 材 業	4,398	〃
	北島広	58	〃	北多久町	無	〃	農 業	4,341	落
	井手治作	43	〃	小城町	自由	前	県 議	3,887	〃
	合瀬伊三	64	〃	北山村	〃	新	酒 造 業	3,868	〃
	西村徳太郎	69	〃	南多久村	〃	〃	農 業	3,769	〃
	中山友一郎	48	〃	多久村	無	〃	〃	3,684	〃
	福島亀次郎	55	〃	小城町	〃	〃	製 材 業	2,655	〃
	古館吉次	50	〃	〃	〃	前	農 業	2,276	〃
小池文治	44	〃	東多久村	民主	新	商 業	202	〃	
東(定) 松浦 郡(6)	嶺川利三	47	〃	相知町	自由	〃	会 社 役 員	6,319	当
	田久保与一郎	46	〃	殿木町	無	〃	農 業	5,638	〃
	鬼塚正之	51	〃	七山村	自由	〃	漁 業	5,524	〃
	瀬戸尚	43	〃	鏡 村	無	〃	農 業	5,368	〃
	岩本徳次郎	49	〃	鬼塚村	自由	〃	〃	5,254	〃

選挙区	候補者氏名	年齢	性別	住 所	党 派	新現前 元別	職 業	得票数	当落 の別
東 松 浦 郡 (定 数 6)	加 茂 茂八郎	50	男	名護屋村	自 由	新	水産物加工業	4,814	当
	落 合 勝 郎	46	〃	呼子町	民 主	〃	会 社 役 員	4,761	落
	岩 本 富 松	50	〃	入野村	自 由	〃	漁 連 会 長	3,614	〃
	加 地 義 雄	39	〃	北波多村	社 会	〃	鉦 員	3,462	〃
	池 田 仁智郎	46	〃	厳木町	自 由	〃	〃	3,200	〃
	阿 部 広 志	40	〃	浜崎町	〃	前	農 業	3,161	〃
	佐々木 昇	34	〃	打上村	〃	新	〃	3,088	〃
	青 木 良 吉	59	〃	玉島村	〃	前	〃	3,058	〃
	田 浦 政 雄	42	〃	厳木村	〃	新	組 合 役 員	2,427	〃
	谷 丸 卯 一	55	〃	値賀村	〃	前	県 議	1,933	〃
	富 永 進	28	〃	入野村	共 産	新	団 体 役 員	1,553	〃
西 松 浦 郡 (定 数 5)	岩 尾 新 一	38	〃	有田町	無	〃	会 社 社 長	10,409	当
	山 下 徳 夫	31	〃	伊万里町	自 由	前	木 材 業	9,162	〃
	黒 川 虎 次	42	〃	山代町	〃	〃	農 業	8,258	〃
	向 虎 治	53	〃	南波多村	無	〃	〃	7,561	〃
	高 橋 義 男	38	〃	伊万里町	社 会	新	団 体 役 員	7,042	〃
	田 中 徳 一	59	〃	東山代村	自 由	前	県 議	6,505	落
	原 口 熊 一	54	〃	伊万里町	民 主	新	水 産 業	1,862	〃
杵 島 郡 (定 数 7)	坂 井 靖 弘	54	〃	江北村	〃	前	農 業	6,955	当
	中 島 規 矩 一	53	〃	武雄町	自 由	〃	農 協 組 合 長	6,294	〃
	原 田 安 男	45	〃	中通村	民 主	〃	酒 造 業	6,002	〃
	中 島 秀 雄	52	〃	大町町	〃	新	建 設 業	5,775	〃
	米 満 誠 之 助	36	〃	北有明村	無	〃	農 業	5,591	〃
	藤 井 万 四 郎	34	〃	大町町	〃	〃	佐 炭 労 委 員 長	5,275	〃
	石 橋 忠 義	52	〃	龍王村	〃	〃	農 業	4,800	〃
	久 原 耕 蔵	52	〃	福富村	民 主	前	〃	4,789	落
	山 崎 一 夫	44	〃	北方町	自 由	〃	会 社 員	4,785	〃
	樋 口 禎 一	60	〃	錦江村	無	新	会 社 役 員	4,394	〃
	川 崎 甚 左 門	55	〃	北有明村	自 由	〃	農 業	4,136	〃
	山 崎 力 人	49	〃	佐賀市赤松町	無	〃	無 職	3,946	〃
	中 島 広 次	45	〃	北方町	〃	〃	会 社 員	3,103	〃
野 口 一 馬	29	〃	大町町	社 会	〃	鉦 員	2,923	〃	

8. 資料 (第2章 選挙関係)

選挙区	候補者氏名	年齢	性別	住 所	党 派	新現前 元別	職 業	得票数	当落 の別
	永代秀見	30	男	武雄町	無	新	会社社長	1,441	落
藤(定 津敷 郡) ⁴⁾	深村日郎	46	〃	五町田村	自由	〃	会社役員	6,877	当
	勝屋弘弼	48	〃	鹿島町	民主	〃	医 師	6,043	〃
	百武末義	46	〃	大浦村	無	〃	無 職	5,790	〃
	小原嘉登次	45	〃	嬉野町	自由	前	旅館業	5,593	〃
	小野原高次	55	〃	〃	民主	新	〃	5,144	落
	中江八束	34	〃	多良村	自由	〃	農 業	3,833	〃
	水口仙松	44	〃	浜 町	無	〃	会社社長	3,118	〃
	馬場三代次	37	〃	鹿島町	〃	前	〃	2,930	〃
	西 虎夫	49	〃	鹿島村	〃	〃	桶樽業	2,632	〃
	馬場一喜	46	〃	多良村	民主	〃	会社顧問	2,329	〃
	原 七郎	33	〃	〃	無	新	開拓協会理事	928	〃
	家永智一	61	〃	鹿島村	民主	〃	会社社長	199	〃

(3) 昭和30年4月23日執行

選挙区	候補者氏名	年齢	性別	住 所	党 派	新現前 元別	職 業	得票数	当落 の別
佐(定 賀敷 市) ⁵⁾	横尾正二	42	男	松原町	無	現	組合役員	5,876	当
	池田利夫	49	〃	鍋島町	〃	新	無 職	5,500 ⁸⁸¹	〃
	野口ミツ	60	女	高木瀬町	〃	現	〃	4,809 ²⁴⁸	〃
	副島 勇	54	男	〃	〃	新	各種組合長	4,088	〃
	富崎辰己	48	〃	鍋島町	自由	〃	建設業	3,808	〃
	納富公一	61	〃	長瀬町	民主	〃	県民生委員長	3,602	落
	西岡助広	31	〃	北川副町	社会	〃	国鉄職員	3,597	〃
	千住門三	34	〃	巨勢町	無	〃	農 業	3,445	〃
	成富 功	48	〃	本庄町	〃	〃	無 職	3,258	〃
	古賀利雄	39	〃	神野町	〃	〃	〃	3,174 ¹¹⁹	〃
	内田喜雄	37	〃	高木町	〃	〃	金物販売業	3,078	〃
	野口春男	44	〃	与賀町	民主	〃	会社社長	2,798 ⁷⁵²	〃
	松尾伝次	50	〃	水ヶ江町	自由	〃	会社役員	2,600 ⁷⁰⁰	〃
	野田徳市	68	〃	与賀町	無	元	無 職	2,258	〃
	木塚正美	47	〃	兵庫町	〃	新	農 業	1,252	〃
	松尾与一	31	〃	紺屋町	共産	〃	政党役員	274 ³⁰⁰	〃

選挙区	候補者氏名	年齢	性別	住 所	党 派	新現前 元別	職 業	得票数	当落 の別
唐 (定 津数 3) 市	岩 本 徳次郎	53	男	千々賀	自 由	現	農 業	10,287	当
	宮 島 博 記	48	〃	東 町	〃	新	酒 造 業	8,975	〃
	宮 崎 茂	39	〃	佐 志 南	社 会	現	団 体 役 員	7,014	〃
	瀬 戸 尚	47	〃	鏡	民 主	〃	酒 類 販 売 業	5,548 ⁴³²	落
	瀬 戸 三 夫	57	〃	新 築 町	自 由	新	料 亭 業	2,915 ⁵⁶⁷	〃
鳥 栖 市 (定 数 2)	安 原 謙 市	50	〃	瀬 木	社 会	現	農 業	} 無投票	当
	大 島 英 一	50	〃	藤 木	無	新	会 社 社 長		〃
多 久 市 (定 数 2)	今 村 益 雄	36	〃	東 多 久 町	社 会	現	鉱 員	} 無投票	〃
	西 山 徳 四 郎	49	〃	多 久 町	自 由	新	農 業		〃
伊 万 里 市 (定 数 4)	山 下 徳 夫	35	〃	松 島 町	〃	現	木 材 業	8,061	〃
	高 橋 義 男	41	〃	大 川 内 町	社 会	〃	団 体 役 員	7,341	〃
	黒 川 虎 次	46	〃	山 代 町	自 由	〃	農 業	7,058 ⁷⁵⁰	〃
	向 虎 治	57	〃	南 波 多 町	無	〃	〃	6,729 ²⁴⁹	〃
	山 口 正 次	41	〃	山 代 町	民 主	新	米 穀 販 売 業	6,685	落
武 雄 市 (定 数 2)	伊 東 喜 代 太	62	〃	朝 日 町	無	〃	医 師	6,314	当
	長 谷 朋 治	53	〃	大 字 富 岡	〃	〃	無 職	5,331	〃
	古 川 吉 春	42	〃	武 内 町	〃	〃	林 業	4,873	落
	香 田 四 郎	40	〃	武 雄 町	民 主	〃	衣 料 業	2,288	〃
鹿 島 市 (定 数 2)	永 松 光 一	47	〃	浜 町	無	〃	農 協 長	7,340	当
	勝 屋 弘 弼	52	〃	納 富 分	民 主	現	医 師	5,947	〃
	中 島 勤 次 郎	45	〃	浜 町	〃	新	酒 造 業	5,588	落
佐 (定 賀数 3) 郡	福 岡 日 出 歴	45	〃	西 川 副 村	無	〃	会 社 社 長	7,589	当
	納 富 善 六	54	〃	赤 松 町	〃	〃	無 職	6,558	〃
	池 田 新 一	58	〃	川 副 村	民 主	元	組 合 理 事 長	5,830	〃
	川 原 誠	49	〃	諸 富 町	〃	現	団 体 役 員	5,707	落
	秀 島 道 法	46	〃	東 与 賀 村	社 会	〃	会 社 員	4,395	〃
	西 山 権 太 郎	55	〃	川 上 村	民 主	新	農 業	1,284	〃
	福 田 種 男	50	〃	諸 富 町	無	〃	〃	754	〃
神 埼 郡 (定 数 3)	水 田 辰 男	51	〃	神 埼 町	民 主	現	会 社 社 長	6,781	当
	馬 場 富 久	46	〃	〃	無	〃	農 業	5,544	〃
	八 谷 哲 馬	49	〃	千 代 田 村	〃	新	獣 医	5,502	〃
	中 島 辰 己	38	〃	神 埼 町	〃	〃	無 職	4,948	落

8. 資料 (第2章 選挙関係)

選挙区	候補者氏名	年齢	性別	住 所	党 派	新現前 元別	職 業	得票数	当落 の別
	加 茂 又四郎	64	男	神 崎 町	自 由	現	土 建 業	4,827	落
三 養 基 郡 (定 数 2)	大 坪 司馬男	61	〃	三 根 村	〃	新	農 業	5,368	当
	高 柳 光	42	〃	〃	〃	〃	建 設 業	4,646	〃
	大 石 政 助	67	〃	基 山 町	無	現	農 業	4,477	落
	藤 村 岩 助	44	〃	北茂安村	社 会	新	〃	3,029	〃
	江 頭 松 次	59	〃	三 根 村	無	〃	〃	1,214	〃
小 城 郡 (定 数 3)	井 手 治 作	47	〃	小 城 町	自 由	元	政党事務局長	7,294	当
	田 中 虎 登	58	〃	芦 刈 村	〃	現	農 業	6,779	〃
	柳 川 善 光	43	〃	三日月村	無	〃	〃	5,661	〃
	北 村 大 成	64	〃	小 城 町	〃	新	僧 侶	4,585	落
東 松 浦 郡 (定 数 5)	田久保 与一郎	50	〃	殿 木 町	無	現	農 業	8,173	当
	加 地 義 雄	43	〃	北波多村	社 会	新	団体役員	8,161	〃
	加 茂 茂八郎	54	〃	名護屋村	無	現	漁連会長	8,110	〃
	鬼 塚 正 之	54	〃	七 山 村	自 由	〃	団体役員	7,098	〃
	草野 日出太郎	49	〃	入 野 村	〃	新	水産物加工業	6,576	〃
	嶺 川 利 三	51	〃	相 知 町	〃	現	会社社長	5,451	落
	西 沢 仁	51	〃	入 野 村	無	新	精 米 業	4,059	〃
	富 永 進	32	〃	殿 木 町	共 産	〃	政党役員	1,310	〃
西 松 浦 郡 (定 数 1)	岩 尾 新 一	42	〃	有 田 町	民 主	現	会社社長	無投票	当
杵 島 郡 (定 数 5)	原 田 安 男	49	〃	山 内 村	民 主	現	酒 造 業	5,559	当
	坂 井 靖 弘	58	〃	江 北 町	〃	〃	農 業	5,508	〃
	藤 井 万四郎	38	〃	大 町 町	社 会	〃	団体役員	5,385	〃
	山 崎 一 夫	48	〃	北 方 町	自 由	元	会社役員	4,605	〃
	今 泉 隆 宣	57	〃	六 角 村	無	新	無 職	4,554	〃
	古 賀 説 一	59	〃	福 富 村	自 由	〃	農 業	4,425	落
	石 橋 忠 義	56	〃	有 明 村	無	現	〃	4,319	〃
	米 満 誠之助	40	〃	北有明村	社 会	〃	〃	4,294	〃
	中 島 秀 雄	56	〃	大 町 町	民 主	〃	土 建 業	4,187	〃
	白 武 初 次	67	〃	北有明村	〃	元	〃	3,609	〃
	樋 口 禎 一	64	〃	有 明 村	無	〃	会社役員	2,934	〃
	岩 永 庸太郎	60	〃	〃	民 主	新	〃	1,495	〃

選挙区	候補者氏名	年齢	性別	住 所	党 派	新現前 元別	職 業	得票数	当落 の別
藤津郡 (定数2)	小原 嘉登次	49	男	嬉野町	自由	現	旅館業	6,904	当
	田口 祐次	46	〃	五町田村	無	新	農 業	6,199	〃
	深村 日郎	50	〃	〃	自由	現	会社役員	5,696	落
	馬場 一喜	50	〃	太良町	民主	元	タクシー業	4,549	〃

(4) 昭和31年7月18日執行(小城郡選挙区補欠選挙)

選挙区	候補者氏名	年齢	性別	住 所	党 派	新現前 元別	職 業	得票数	当落 の別
小城郡 (定数2)	村岡 英二	43	男	三日月村	自 民	新	農 業	8,086	当
	森 永恒範	42	〃	芦刈村	〃	〃	医 師	7,778	〃
	北村 大成	65	〃	小城町	〃	〃	僧 侶	6,723	落
	神代 勝	45	〃	〃	社会	〃	鉾 員	3,376	〃

(5) 昭和34年4月23日執行

選挙区	候補者氏名	年齢	性別	住 所	党 派	新現前 元別	職 業	得票数	当落 の別
佐賀市 (定数6)	横尾 正二	46	男	松原町	自 民	現	米販連会長	7,917	当
	野口 ミツ	64	女	高木瀬町	〃	〃	無 職	6,250	〃
	西岡 助広	35	男	北川副町	社会	新	国鉄職員	6,154	〃
	小柳 勇	34	〃	兵庫町	無	〃	農 業	5,486 ³⁵	〃
	桃島 定武	32	〃	鍋島町	社会	〃	団体役員	4,992	〃
	牛島 国枝	48	女	材木町	無	〃	会社社長	4,918	〃
	副島 勇	58	男	高木瀬町	農政連	現	県農業会議会長	4,440 ⁶⁴	落
	池田 利夫	53	〃	鍋島町	自 民	〃	農 業	4,435 ⁶⁹	〃
	千住 門三	38	〃	巨勢町	〃	新	農 協 長	4,321	〃
	富崎 辰己	52	〃	鍋島町	〃	現	農 業	4,203	〃
	古賀 利雄	43	〃	神野町	無	新	団体役員	4,017 ³⁰	〃
森 尉一	51	〃	上多布施町	自 民	〃	組合理事長	2,823	〃	
唐津市 (定数4)	宮崎 茂	43	〃	佐志南町	社会	現	農 業	9,380	当
	堀川 芳雄	54	〃	唐房1丁目	自 民	新	歯科医	7,843	〃
	岩本 徳次郎	58	〃	千々賀	〃	現	農 業	7,574	〃
	瀬戸 尚	52	〃	鏡	〃	〃	酒類販売業	7,010	〃
	進藤 三郎	48	〃	原	無	新	医 師	5,287	落
	高島 正雄	61	〃	飯田町	自 民	〃	会社社長	8,042	当

8. 資料 (第2章 選挙関係)

選挙区	候補者氏名	年齢	性別	住 所	党 派	新現前 元別	職 業	得票数	当落 の別
鳥 栖 市 (定数2)	安原 謙 市	54	男	轟 木 町	社 会	現	団 体 役 員	6,602	当
	久保 好太郎	56	〃	江 島 町	農政連	新	県共済農協連嘱託	4,468	落
	松 隈 佐次郎	61	〃	本 通 町	無	〃	農 業	724	〃
多 久 市 (定数2)	今 村 益 雄	40	〃	東多久町	社 会	現	鉦 員	7,146	当
	西 山 徳四郎	53	〃	多 久 町	自 民	〃	農 業	6,421	〃
	長 尾 秀 雄	68	〃	北多久町	無	新	無 職	6,035	落
伊 万 里 市 (定数4)	黒 川 虎 次	50	〃	山 代 町	自 民	現	農 業	} 無投票	当
	向 虎 治	61	〃	南波多町	農政連	〃	〃		〃
	高 橋 義 男	46	〃	大川内町	社 会	〃	書 籍 商		〃
	山 下 徳 夫	39	〃	松 島 町	自 民	〃	会 社 役 員		〃
武 雄 市 (定数2)	古 川 吉 春	46	〃	武 雄 町	無	新	林 業	6,934	〃
	長 谷 朋 治	57	〃	〃	自 民	現	旅 館 業	6,421	〃
	中 島 規矩一	62	〃	〃	〃	元	団 体 役 員	5,225	落
	平 石 学 遼	61	〃	〃	無	新	著 述 業	501	〃
鹿 島 市 (定数2)	永 松 光 一	51	〃	浜 町	農政連	現	農 協 長	7,761	当
	勝 屋 弘 弼	56	〃	納 富 分	自 民	〃	医 師	5,760	〃
	小 山 一 弘	46	〃	浜 町	無	新	食 品 加 工 業	2,777	落
佐 賀 郡 (定数4)	福 岡 日 出 麿	49	〃	川 副 町	自 民	現	会 社 社 長	7,677	当
	香 田 啓 三	65	〃	大 和 町	農政連	新	農 業	6,955	〃
	池 田 新 一	62	〃	川 副 町	自 民	現	組 合 理 事 長	6,209	〃
	吉 富 卯 一	53	〃	富 士 村	無	新	製 材 業	6,044	〃
	川 原 誠	53	〃	諸 富 町	自 民	元	団 体 役 員	5,968	落
	宮 田 保	35	〃	〃	社 会	新	九 電 社 員	5,145	〃
神 埼 郡 (定数2)	水 田 辰 男	55	〃	神 埼 町	自 民	現	会 社 役 員	9,781	当
	野 口 賢 吾	51	〃	千 代 田 町	農政連	新	農 協 長	8,450	〃
	馬 場 富 久	50	〃	神 埼 町	自 民	現	農 業	8,067	落
三 養 基 郡 (定数2)	高 柳 光	46	〃	三 根 村	〃	〃	農 業	4,718	当
	野 上 連 乘	69	〃	基 山 町	無	新	僧 侶	4,464	〃
	松 信 定 水	43	〃	北 茂 安 村	自 民	〃	〃	4,333	落
	田 尻 久 雄	58	〃	中 原 村	農政連	〃	農 協 長	3,329	〃
	松 本 与 一	60	〃	北 茂 安 村	社 会	〃	農 業	2,831	〃
	井 手 治 作	51	〃	小 城 町	自 民	元	政 党 役 員	8,171	当

選挙区	候補者氏名	年齢	性別	住 所	党 派	新現前 元別	職 業	得票数	当落 の別
小城(定 数2)	森 永 恒 範	45	男	芦刈村	自 民	現	医 師	7,838	当
	稗 田 秀 雄	58	〃	三日月村	無	新	弁 護 士	4,863	落
東(定 松 浦 郡 5)	石 井 一	42	〃	浜崎町	農政連	〃	県園芸連副会長	9,302	当
	富 田 寿 之	47	〃	相知町	自 民	〃	建 設 業	8,884	〃
	田久保 与一郎	54	〃	巖木町	社会	現	農 業	7,978	〃
	加 茂 茂 八 郎	58	〃	鎮西町	自 民	〃	漁連会長	7,194	〃
	加 地 義 雄	47	〃	北波多村	社会	〃	団体役員	6,377	〃
	草野 日出太郎	53	〃	肥前町	自 民	〃	〃	6,096	落
	鬼 塚 正 之	59	〃	七山村	〃	〃	〃	4,493	〃
西(定 松 浦 郡 1)	岩 尾 新 一	46	〃	有田町	〃	〃	会社社長	無投票	当
杵(定 島 郡 5)	米 満 誠之助	44	〃	白石町	社会	元	農 業	8,823	当
	川 崎 武 夫	50	〃	福富村	農政連	新	農 協 長	8,272	〃
	藤 井 万四郎	42	〃	大町町	社会	現	団体役員	7,591	〃
	原 田 安 男	53	〃	山内村	自 民	〃	会社社長	6,352	〃
	中 島 秀 雄	60	〃	大町町	〃	元	〃	6,283 ⁹¹⁹	〃
	坂 井 靖 弘	62	〃	江北町	〃	現	農 業	6,039	落
	山 崎 一 夫	52	〃	北方町	〃	〃	会 社 員	5,133	〃
	岩 永 庸太郎	64	〃	有明村	〃	新	会社役員	3,204	〃
三 宅 秀 夫	29	〃	江北町	共 産	〃	政党役員	669 ⁰⁸⁰	〃	
藤(定 津 郡 2)	小 原 嘉登次	53	〃	嬉野町	自 民	現	旅 館 業	7,186	当
	山 口 光 朗	55	〃	太良町	農政連	新	商 業	5,909 ⁴⁷⁹	〃
	平 野 重 徳	37	〃	塩田町	〃	〃	農 業	5,668	落
	山 口 忠 二	44	〃	嬉野町	社会	〃	〃	3,195 ⁵¹⁷	〃
	深 村 日 郎	54	〃	塩田町	自 民	元	会社役員	2,943	〃

(6) 昭和38年4月17日執行

選挙区	候補者氏名	年齢	性別	住 所	党 派	新現前 元別	職 業	得票数	当落 の別
佐(定 賀 市 6)	小 柳 勇	38	男	兵庫町	自 民	現	農 業	9,671	当
	横 尾 正 二	50	〃	松原町	〃	〃	米販連会長	8,898	〃
	古 賀 末 春	50	〃	巨勢町	社会	新	団体役員	6,397	〃
	西 岡 助 広	39	〃	北川副町	〃	現	〃	6,115	〃

8. 資料 (第2章 選挙関係)

選挙区	候補者氏名	年齢	性別	住 所	党 派	新現前 元別	職 業	得票数	当落 の別
佐(定 賀数 6) 市	野 口 ミ ツ	68	女	高木瀬町	自 民	現	県 議	5,824	当
	椀 島 定 武	36	男	嘉瀬町	社 会	〃	団 体 役 員	5,809	〃
	千 住 門 三	42	〃	巨勢町	農政連	新	農 協 長	4,866	落
	木 塚 常 雄	48	〃	神野町	自 民	〃	〃	4,665	〃
	牛 島 国 枝	52	女	材木町	〃	現	会 社 社 長	4,257	〃
	鶴 崎 嘉 八	54	男	金立町	無	新	無 職	4,242	〃
唐(定 津数 4) 市	宮 崎 茂	47	〃	佐志南	社 会	現	団 体 役 員	8,504	当
	堀 川 芳 雄	58	〃	唐 房	自 民	〃	歯 科 医	7,456	〃
	瀬 戸 尚	55	〃	鏡	〃	〃	商 業	7,088	〃
	岩 本 徳次郎	61	〃	千々賀	〃	〃	農 業	6,768	〃
	馬 場 正 夫	50	〃	元旗町	無	元	無 職	6,127	落
鳥(定 瀬数2) 市	安 原 謙 市	58	〃	轟木町	社 会	現	団 体 役 員	7,038	当
	大 島 英 一	58	〃	東 町	自 民	元	会 社 社 長	5,803	〃
	門 司 貞 男	62	〃	田代上町	〃	新	歯 科 医	5,128	落
	高 島 正 雄	65	〃	飯田町	〃	現	会 社 社 長	3,401	〃
多(定 久数 2) 市	幸 地 一 郎	48	〃	北多久町	〃	新	農 業	6,169	当
	今 村 益 雄	44	〃	東多久町	社 会	現	団 体 役 員	5,363	〃
	野 中 保 之	52	〃	〃	自 民	新	会 社 社 長	4,972	落
	西 山 徳四郎	57	〃	多久町	〃	現	農 業	2,684	〃
	長 尾 秀 雄	72	〃	北多久町	無	新	無 職	330	〃
伊(定 万里 4) 市	橋 口 四 郎	59	〃	木須町	自 民	〃	農 業	10,466	当
	高 橋 義 男	50	〃	大川内町	社 会	現	団 体 役 員	7,050	〃
	山 口 正 次	49	〃	山代町	自 民	新	商 業	6,827	〃
	向 虎 治	56	〃	南波多町	農政連	現	農 協 長	5,818 ²⁷⁴	〃
	黒 川 虎 次	54	〃	山代町	自 民	〃	農 業	4,728 ⁷²⁵	落
武(定 雄数2) 市	古 川 吉 春	50	〃	武雄町	無	〃	林 業	6,612	当
	中 尾 貞 重	47	〃	〃	自 民	新	歯 科 医	6,508	〃
	長 谷 朋 治	61	〃	〃	〃	現	県 議	5,526	落
	平 石 学 遵	64	〃	朝日町	無	新	著 述 業	297	〃
鹿(定 島数2) 市	永 松 光 一	55	〃	浜 町	〃	現	農 協 理 事	6,967	当
	勝 屋 弘 弼	60	〃	納富分	自 民	〃	医 師	6,423	〃
	江 口 四 郎	55	〃	〃	社 会	新	無 職	5,176	落

選挙区	候補者氏名	年齢	性別	住 所	党 派	新現前 元別	職 業	得票数	当落 の別
佐 (定 賀数 3) 郡	福岡 日出麿	53	男	川 副 町	自 民	現	酒 造 業	9,480	当
	内 田 栄 作	69	〃	〃	農政連	新	農 協 長	7,721	〃
	宮 田 保	40	〃	諸 富 町	社 会	〃	農 業	7,445	〃
	香 田 啓 三	69	〃	大 和 町	自 民	現	〃	6,930	落
	吉 富 卯 一	57	〃	富 士 村	〃	〃	林 業	6,075	〃
神 (定 数2) 郡	水 田 辰 男	59	〃	神 埼 町	〃	〃	会 社 社 長	7,450	当
	生 島 秀 雄	51	〃	三 田 川 村	農政連	新	農 協 長	6,785	〃
	内 村 葉	51	〃	脊 振 村	自 民	〃	農 業	6,621	落
	馬 場 富 久	54	〃	神 埼 町	〃	元	農 協 長	5,556	〃
三 (定 数2) 養基郡	松 信 定 水	47	〃	北 茂 安 村	〃	新	僧 侶	6,203	当
	高 柳 光	50	〃	三 根 町	〃	現	農 業	5,401	〃
	大 塚 常 夫	45	〃	北 茂 安 村	社 会	新	会 社 員	4,270	落
	野 上 連 乘	73	〃	基 山 町	自 民	現	僧 侶	4,001	〃
小 (定 数2) 城郡	森 永 恒 範	49	〃	芦 刈 村	〃	〃	医 師	} 無投票	当
	井 手 治 作	55	〃	小 城 町	〃	〃	政 党 役 員		〃
東 (定 数5) 松浦郡	田久保 与一郎	58	〃	巖 木 町	社 会	〃	農 業	9,799	〃
	富 田 寿 之	51	〃	相 知 町	自 民	〃	〃	7,734	〃
	石 井 一	46	〃	浜 崎 玉 島 町	農政連	〃	〃	6,819	〃
	大 木 正 喬	63	〃	呼 子 町	自 民	新	無 職	6,024	〃
	草野 日出太郎	57	〃	肥 前 町	〃	元	会 社 役 員	4,935	〃
	井 上 清 太 郎	57	〃	〃	農政連	新	農 業	4,774	落
	加 地 義 雄	51	〃	〃	無	現	〃	4,287	〃
西 (定 数1) 松浦郡	松 本 康	45	〃	有 田 町	〃	新	無 職	無投票	当
杵 (定 島数 5) 郡	中 村 好 秋	45	〃	江 北 町	社 会	〃	労 組 長	8,080	当
	坂 井 靖 弘	66	〃	〃	自 民	元	農 業	6,733	〃
	原 田 安 男	57	〃	山 内 町	〃	現	酒 造 業	5,579	〃
	米 満 誠 之 助	48	〃	白 石 町	社 会	〃	農 業	5,358	〃
	田 中 末 四 郎	61	〃	〃	自 民	新	農 協 理 事	5,026	〃
	石 橋 忠 義	64	〃	有 明 町	無	元	農 業	4,362	落
	中 島 秀 雄	64	〃	大 町 町	自 民	現	会 社 社 長	4,178	〃
	山 崎 一 夫	56	〃	北 方 町	無	元	無 職	3,469	〃

8. 資料 (第2章 選挙関係)

選挙区	候補者氏名	年齢	性別	住 所	党 派	新現前 元別	職 業	得票数	当落 の別
杵 島 郡 (定数 5)	川 崎 武 夫	54	男	福 富 村	農政連	現	農 業	2,752	落
	関 川 善 雄	63	〃	白 石 町	自 民	新	合名会社代表	2,434	〃
藤 津 郡 (定数 2)	小 原 嘉登次	57	〃	嬉 野 町	〃	現	旅 館 業	9,422	当
	山 口 光 朗	59	〃	太 良 町	農政連	〃	県 議	7,633 ⁶³⁵	〃
	山 口 忠 二	48	〃	嬉 野 町	社 会	新	農 業	5,866 ³⁶²	落

(7) 昭和40年7月11日執行 (唐津市選挙区補欠選挙)

選挙区	候補者氏名	年齢	性別	住 所	党 派	新現前 元別	職 業	得票数	当落 の別
唐 津 市 (定数 2)	渡 辺 尊	50	男	山 本	自 民	新	会 社 役 員	12,354	当
	佐久間 次彦	53	〃	城 内 西	〃	〃	無	8,669	〃
	佐 保 卯 一	52	〃	東 唐 津	社 会	〃	団 体 役 員	8,414	落
	折 尾 忠 七	43	〃	久 里	共 産	〃	〃	1,782	〃

(8) 昭和42年4月15日執行

選挙区	候補者氏名	年齢	性別	住 所	党 派	新現前 元別	職 業	得票数	当落 の別
佐 賀 市 (定数 7)	小 柳 勇	42	男	兵 庫 町	自 民	現	農 業	9,578	当
	横 尾 正 二	54	〃	松 原 町	〃	〃	米販連会長	8,203	〃
	富 崎 辰 己	60	〃	鍋 島 町	〃	元	農 業	7,242	〃
	牛 島 国 枝	56	女	材 木 町	無	〃	会 社 社 長	6,523	〃
	西 岡 助 広	43	男	北川副町	民 社	現	県 議	5,849	〃
	野 口 ミ ツ	72	女	高木瀬町	自 民	〃	〃	5,750	〃
	古 賀 未 春	54	男	田代2丁目	社 会	〃	〃	5,244	〃
	椀 島 定 武	40	〃	嘉 瀬 町	〃	〃	〃	4,817	落
	田 中 義 夫	44	〃	上多布施町	〃	新	団 体 役 員	3,755	〃
甲 田 真	31	〃	西与賀町	共 産	〃	〃	732	〃	
唐 津 市 (定数 4)	宮 崎 茂	51	〃	佐志南町	社 会	元	〃	11,139	当
	渡 辺 尊	51	〃	山 本	自 民	現	会 社 役 員	7,251	〃
	堀 川 芳 雄	62	〃	唐 房	〃	〃	歯 科 医	7,135	〃
	佐久間 次彦	55	〃	大名小路	〃	〃	県 議	4,439	〃
江 頭 佳 伸	30	〃	二夕子	共 産	新	政 党 役 員	1,345	落	
鳥 栖 市 (定数 2)	大 島 英 一	62	〃	東 町	自 民	現	会 社 員	8,140	当
	松 隈 いかる	56	〃	蔵 上 町	社 会	新	団 体 役 員	6,370	〃
	高 尾 保 己	50	〃	東 町	無	〃	専売公社職員	5,304	落

選挙区	候補者氏名	年齢	性別	住 所	党 派	新現前 元別	職 業	得票数	当落 の別
多 久 市 (定 数 2)	権 藤 三喜生	41	男	南多久町	社 会	新	団 体 役 員	}無投票	当
	幸 地 一 郎	52	〃	北多久町	自 民	現	農 業		〃
伊 万 里 市 (定 数 3)	橋 口 四 郎	63	〃	木須町	〃	〃	〃	9,907	〃
	山 口 正 次	53	〃	山代町	〃	〃	製 瓦 業	8,012	〃
	高 橋 義 男	54	〃	大川内町	社 会	〃	団 体 役 員	7,091	〃
	福 永 常 明	55	〃	南波多町	自 民	新	農 業	7,036	落
武 雄 市 (定 数 2)	中 尾 貞 重	68	〃	武雄町	〃	現	歯 科 医	6,799	当
	長 谷 朋 治	65	〃	〃	〃	元	旅 館 業	6,003	〃
	山 口 信 一 郎	44	〃	武内町	社 会	新	国 鉄 職 員	4,495	落
	平 石 学 遼	68	〃	朝日町	無	〃	著 述 業	160	〃
鹿 島 市 (定 数 2)	愛 野 興 一 郎	38	〃	中 村	自 民	〃	農 協 組 合 長	8,334	当
	山 口 夕 二	60	女	高津原	〃	〃	短 大 講 師	5,164	〃
	江 口 四 郎	59	男	納富分	社 会	〃	団 体 役 員	4,818	落
佐 賀 郡 (定 数 4)	福 岡 日 出 鷹	57	〃	川副町	自 民	現	会 社 役 員	8,853	当
	宮 田 保	44	〃	諸富町	社 会	〃	精 肉 販 売 業	7,937	〃
	香 田 啓 三	78	〃	大和町	自 民	元	団 体 役 員	7,519	〃
	池 田 正 人	45	〃	川副町	〃	新	米 穀 商	6,930	〃
	斉 藤 利 夫	36	〃	大和町	無	〃	農 業	4,355	落
神 埼 郡 (定 数 2)	内 川 茂 雄	56	〃	千代田町	自 民	〃	農 業	8,782	当
	水 田 辰 男	63	〃	神埼町	〃	現	会 社 社 長	8,632	〃
	太 田 肇	45	〃	〃	社 会	新	団 体 役 員	6,859	落
	松 本 省 司	38	〃	鳥栖市 京 町	共 産	〃	商 業	114	〃
三 養 基 郡 (定 数 2)	岡 作 次	63	〃	三根町	自 民	〃	農 業	}無投票	当
	松 信 定 水	54	〃	北茂安町	〃	現	僧 侶		〃
小 城 郡 (定 数 2)	井 手 治 作	59	〃	小城町	〃	〃	政 党 役 員	7,227	〃
	森 永 恒 範	53	〃	芦刈町	〃	〃	医 師	6,475	〃
	岡 本 一 行	35	〃	小城町	社 会	新	組 合 役 員	5,828	落
東 松 浦 郡 (定 数 4)	田久保 与一郎	62	〃	敵木町	〃	現	農 業	8,963	当
	富 田 寿 之	62	〃	相知町	自 民	〃	農 林 業	8,168	〃
	石 井 一	50	〃	浜玉町	〃	〃	農 業	7,797	〃
	草野 日出太郎	61	〃	肥前町	〃	〃	会 社 役 員	6,452	〃
	大 木 正 喬	67	〃	呼子町	〃	〃	県 議	5,993	落

8. 資料 (第2章 選挙関係)

選挙区	候補者氏名	年齢	性別	住 所	党 派	新現前 元別	職 業	得票数	当落 の別
西(定 松浦 郡)1)	松 本 康	49	男	有 田 町	自 民	現	会 社 役 員	無投票	当
杵(定 島数 郡)4)	久 野 二 一	59	〃	有 明 町	無	新	農 協 長	7,196	当
	中 村 好 秋	49	〃	江 北 町	社 会	現	県 議	6,573	〃
	坂 井 靖 弘	70	〃	〃	自 民	〃	農 業	6,515	〃
	田 中 末 四 郎	65	〃	白 石 町	〃	〃	〃	5,448	〃
	米 満 誠 之 助	52	〃	〃	社 会	〃	〃	5,046	落
	松 本 和 夫	35	〃	北 方 町	自 民	新	〃	4,383	〃
	原 田 安 男	61	〃	山 内 町	〃	現	酒 造 業	4,064	〃
	草 場 実 雄	62	〃	〃	無	新	無	3,936	〃
藤(定 津数 郡)2)	川 崎 初 男	43	〃	有 明 町	〃	〃	商 業	1,256	〃
	小 原 嘉 登 次	61	〃	嬉 野 町	自 民	現	〃	11,057	当
	山 口 光 朗	63	〃	太 良 町	〃	〃	会 社 役 員	6,375	〃
	馬 場 一 喜	62	〃	〃	無	元	タクシー営業	4,755	落

(9) 昭和46年4月11日執行

選挙区	候補者氏名	年齢	性別	住 所	党 派	新現前 元別	職 業	得票数	当落 の別
佐(定 賀数 市)7)	小 柳 勇	46	男	兵 庫 町	自 民	現	団 体 役 員	11,469	当
	横 尾 正 二	58	〃	中 の 小 路	〃	〃	会 社 社 長	9,811	〃
	牛 島 国 枝	60	女	城 内 2 丁 目	無	〃	〃	7,408	〃
	椎 島 定 武	44	男	嘉 瀬 町	社 会	元	団 体 役 員	7,220	〃
	古 賀 末 春	58	〃	田 代 2 丁 目	〃	現	〃	6,856	〃
	富 崎 辰 己	64	〃	鍋 島 町	自 民	〃	無 職	6,722	〃
	永 淵 大 輔	40	〃	高 木 瀬 町	無	新	農 業	6,502	〃
	西 岡 助 広	47	〃	北 川 副 町	民 社	現	県 議	6,345	落
唐(定 津数 市)4)	山 下 侑 子	44	女	中 の 小 路	共 産	新	服 飾 デ ザ イ ナ ー	6,191	〃
	宮 崎 茂	55	男	佐 志 南	社 会	現	農 業	10,147	当
	野 崎 和 一 郎	59	〃	西 唐 津	自 民	新	漁 連 会 長	8,549	〃
	渡 辺 尊	55	〃	山 本	〃	現	会 社 社 長	7,440	〃
	龜 井 健 一	44	〃	京 町	〃	新	〃	7,071	〃
	佐 久 間 次 彦	59	〃	大 名 小 路	〃	現	団 体 役 員	4,796	落
	江 頭 佳 伸	34	〃	二 夕 子	社 会	新	〃	1,407	〃

選挙区	候補者氏名	年齢	性別	住 所	党 派	新現前 元別	職 業	得票数	当落 の別
鳥 栖 市 (定 数 2)	大 島 英 一	66	男	東 町	自 民	現	会 社 員	11,119	当
	松 隈 いかる	60	〃	蔵上町	社 会	〃	県 議	6,622	〃
	梅 田 康 次	38	〃	萱方町	共 産	新	配 管 業	1,669	落
多 久 市 (定 数 2)	幸 地 一 郎	56	〃	北多久町	自 民	現	農 業	6,212	当
	多久和 儀之助	60	〃	東多久町	無	新	土 建 業	4,488	〃
	権 藤 三喜生	45	〃	北多久町	社 会	現	団 体 役 員	4,286	落
伊 万 里 市 (定 数 3)	橋 口 四 郎	67	〃	木須町	自 民	〃	農 業	8,961	当
	田 代 正 敏	42	〃	大川町	〃	新	〃	8,404	〃
	山 口 正 次	57	〃	山代町	〃	現	会 社 社 長	7,725	〃
	楠 田 福 義	47	〃	大川町	社 会	新	団 体 役 員	7,324	落
武 雄 市 (定 数 2)	山 崎 静 雄	56	〃	橘 町	自 民	〃	農 業	7,460	当
	中 尾 貞 重	55	〃	武雄町	〃	現	歯 科 医	5,846	〃
	田 中 隆 治	61	〃	〃	無	新	旅 館 業	4,800	落
鹿 島 市 (定 数 2)	愛 野 興一郎	42	〃	中 村	自 民	現	会 社 社 長	9,456	当
	大 塚 清次郎	49	〃	浜 町	無	新	農 協 理 事	7,425	〃
	山 口 夕 二	64	女	高津原	自 民	現	団 体 役 員	3,695	落
佐 賀 郡 (定 数 4)	福 岡 日出麿	61	男	川 副 町	〃	〃	会 社 役 員	10,346	当
	宮 田 保	48	〃	諸 富 町	社 会	〃	商 業	7,918	〃
	松 本 虎 夫	61	〃	大 和 町	自 民	新	農 業	7,880	〃
	池 田 正 人	49	〃	川 副 町	〃	現	主 食 集 荷 業	6,502	〃
	斉 藤 利 夫	40	〃	大 和 町	無	新	会 社 役 員	6,165	落
神 埼 郡 (定 数 2)	水 田 辰 男	67	〃	神 埼 町	自 民	現	県 議	10,789	当
	内 川 茂 雄	60	〃	千代田町	〃	〃	農 業	8,142	〃
	太 田 肇	49	〃	神 埼 町	社 会	新	労 組 議 長	7,893	落
三 養 基 郡 (定 数 2)	岡 作 次	67	〃	三 根 町	無	現	県 議	6,111	当
	石 井 一 夫	60	〃	〃	〃	新	農 業	6,045	〃
	大 川 兄 佐	53	〃	上 峰 村	自 民	〃	〃	5,410	落
	松 信 定 水	55	〃	北茂安町	〃	現	僧 侶	4,482	〃
小 城 郡 (定 数 2)	岡 本 一 行	39	〃	小 城 町	社 会	新	無 職	7,662	当
	森 永 恒 範	57	〃	芦 刈 町	自 民	現	医 師	6,857	〃
	井 手 治 作	63	〃	小 城 町	〃	〃	団 体 役 員	6,516	落
	岸 本 敏	43	〃	玄 海 町	〃	新	会 社 役 員	9,345	当

8. 資料 (第2章 選挙関係)

選挙区	候補者氏名	年齢	性別	住 所	党 派	新現前 元別	職 業	得票数	当落 の別
東 (定 松 浦 郡 数 4)	堀 田 久 雄	62	男	浜 玉 町	自 民	新	商 業	7,574	当
	田久保 与一郎	66	〃	敵 木 町	社 会	現	農 業	7,382	〃
	西 沢 誠	49	〃	肥 前 町	無	新	商 業	7,188	〃
	富 田 寿 之	59	〃	相 知 町	自 民	現	農 林 業	6,849	落
	草 野 七 郎	27	〃	肥 前 町	〃	新	代議士秘書	3,224	〃
西 (定 松 浦 郡 数 1)	松 本 康	53	〃	有 田 町	無	現	会 社 役 員	5,215	当
	深 川 正	44	〃	〃	〃	新	〃	4,217	落
	納 富 徳 次	61	〃	西有田町	〃	〃	会 社 社 長	3,862	〃
杵 (定 島 郡 数 4)	本 山 光 二	41	〃	福 富 町	〃	〃	農 業	7,911	当
	杉 原 正 明	60	〃	大 町 町	自 民	〃	会 社 役 員	7,144	〃
	久 野 二 一	63	〃	有 明 町	〃	現	農 協 長	7,094	〃
	山 下 家 馬	49	〃	山 内 町	〃	新	〃	7,088	〃
	中 村 好 秋	53	〃	江 北 町	社 会	現	団 体 役 員	6,524	落
	溝 口 岩 男	60	〃	白 石 町	無	新	農 業	6,433	〃
	中 島 敏 郎	44	〃	有 明 町	共 産	〃	〃	697	〃
藤 (定 津 郡 数 2)	小 原 嘉 登 次	65	〃	嬉 野 町	自 民	現	旅 館 業	12,628	当
	山 口 光 朗	67	〃	太 良 町	〃	〃	会 社 役 員	5,745	〃
	馬 場 一 喜	66	〃	〃	無	元	旅 客 運 送 業	4,878	落
	木 村 豪	39	〃	〃	共 産	新	農 業	664	〃

(10) 昭和50年4月13日執行

選挙区	候補者氏名	年齢	性別	住 所	党 派	新現前 元別	職 業	得票数	当落 の別
佐 (定 賀 市 数 7)	小 柳 君 夫	53	男	兵 庫 町	自 民	新	大学助教授	9,269	当
	横 尾 正 二	62	〃	中の小路	〃	現	会 社 社 長	8,830	〃
	原 田 勇	55	〃	嘉 瀬 町	無	新	電々公社職員	8,581	〃
	富 崎 辰 己	68	〃	鍋 島 町	自 民	現	農 業	8,365	〃
	西 岡 助 広	51	〃	北川副町	民 社	元	団 体 役 員	8,234	〃
	永 淵 大 輔	44	〃	高木瀬町	自 民	現	農 業	6,993	〃
	石 滝 武	38	〃	天祐1丁目	公 明	新	団 体 役 員	6,964	〃
	山 下 侑 子	48	女	中の小路	共 産	〃	服飾デザイナー	6,732	落
	牛 島 国 枝	64	〃	城内2丁目	無	現	会 社 社 長	6,255	〃
	古 賀 末 春	62	男	田代2丁目	社 会	〃	団 体 役 員	5,783	〃

選挙区	候補者氏名	年齢	性別	住 所	党 派	新現前 元別	職 業	得票数	当落 の別
佐賀市(定数7)	梶 島 定 武	48	男	嘉 瀬 町	社 会	現	団 体 役 員	5,434	落
	堤 仙 輔	65	〃	多 布 施 2 丁 目	無	新	社 会 保 険 労 務 管 理 士	1,092	〃
唐津市(定数4)	野 崎 和 一 郎	63	〃	高 島	自 民	現	漁 連 会 長	9,395	当
	宮 崎 茂	59	〃	佐 志 南	無	元	農 業	8,881	〃
	渡 辺 尊	59	〃	山 本	自 民	現	農 協 理 事	7,528	〃
	亀 井 健 一	48	〃	京 町	〃	〃	会 社 社 長	6,861	〃
	近 藤 卯 太 吉	50	〃	元 石 町	社 会	新	国 鉄 職 員	5,788	落
	田 代 美 弥	49	〃	南 富 士 町	共 産	〃	政 党 役 員	3,889	〃
鳥栖市(定数2)	大 島 英 一	70	〃	東 町	自 民	現	会 社 会 長	12,470	当
	高 尾 保 己	58	〃	〃	社 会	新	団 体 役 員	10,125	〃
	平 川 忠 邦	30	〃	藤 木 町	共 産	〃	国 鉄 職 員	1,755	落
多久市(定数1)	幸 地 一 郎	60	〃	北 多 久 町	自 民	現	農 業	無投票	当
伊万里市(定数3)	田 代 政 敏	46	〃	大 川 町	自 民	現	県 議	9,748	当
	山 崎 貞 一	52	〃	脇 田 町	社 会	新	団 体 役 員	7,292	〃
	山 口 正 次	65	〃	大 坪 町	自 民	〃	佐 賀 文 理 学 館 長	6,417	〃
	久 重 路 重 五 郎	55	〃	山 代 町	〃	〃	農 業	6,375	落
	隅 田 達 男	40	〃	立 花 町	無	〃	医 師	5,660	〃
武雄市(定数2)	山 崎 静 雄	60	〃	橘 町	自 民	現	農 業	8,224	当
	中 尾 貞 重	59	〃	武 雄 町	〃	〃	歯 科 医	7,244	〃
	藤 本 勝 彦	32	〃	〃	無	新	会 社 顧 問	2,382	落
	宮 崎 正 人	28	〃	〃	共 産	〃	会 社 員	799	〃
	中 山 利 夫	58	〃	〃	無	〃	養 蜂 業	717	〃
鹿島市(定数2)	大 塚 清 次 郎	53	〃	浜 町	自 民	現	団 体 役 員	6,518	当
	山 口 夕 二	68	女	高 津 原	〃	元	老 人 ホ ー ム 園 長	5,869	〃
	森 信 昭	43	男	古 枝	無	新	会 社 社 長	4,617 ⁰²⁵	落
	霜 村 節 次	59	〃	高 津 原	〃	〃	履 物 小 売 業	3,761	〃
	森 正 夫	26	〃	飯 田	共 産	〃	農 業	263 ⁹⁷⁴	〃
佐賀郡(定数4)	松 本 虎 夫	65	〃	大 和 町	自 民	現	〃	11,458	当
	宮 田 保	52	〃	諸 富 町	社 会	〃	商 業	9,415	〃
	池 田 正 人	53	〃	川 副 町	自 民	〃	主 食 集 荷 業	7,160	〃
	園 田 十 四 三	57	〃	〃	〃	新	漁 業	6,666	〃

8. 資料 (第2章 選挙関係)

選挙区	候補者氏名	年齢	性別	住 所	党 派	新現前 元別	職 業	得票数	当落 の別
佐賀 (定数4)	北島和光	33	男	川副町	無	新	神 職	5,168	落
	船津明広	41	〃	諸富町	共産	〃	団体役員	421	〃
神埼 (定数2)	水田辰男	71	〃	神埼町	自民	現	県 議	11,086	当
	腹巻万平	55	〃	千代田町	〃	新	農 業	10,333	〃
	太田 肇	53	〃	神埼町	社会	〃	団体役員	7,369	落
三養基 (定数2)	大川兄佐	57	〃	上峰村	自民	〃	農 業	7,976	当
	宮原岩政	33	〃	北茂安町	無	〃	〃	7,539	〃
	岡 作次	71	〃	三根町	〃	現	〃	5,566	落
	佐藤新八	64	〃	北茂安町	社会	新	団体役員	3,628	〃
小城 (定数2)	岡本一行	43	〃	小城町	〃	現	〃	6,930	当
	関川 功	71	〃	牛津町	自民	新	会社顧問	5,746	〃
	真子茂弘	34	〃	小城町	無	〃	農 業	5,075	落
	森永恒範	61	〃	芦刈町	自民	現	医 師	4,028	〃
	稗田秀雄	74	〃	三日月町	無	新	弁 護 士	567	〃
東松浦 (定数4)	岸本 敏	47	〃	玄海町	自民	現	会社顧問	9,954	当
	梅山 広	48	〃	浜玉町	〃	新	無	9,725	〃
	富田寿之	63	〃	相知町	無	元	農 林 業	8,251	〃
	西沢 誠	53	〃	肥前町	自民	現	商 業	8,051	〃
	田久保与一郎	70	〃	蔽木町	社会	〃	農 業	7,831	落
西松浦 (定数1)	岩永浩美	32	〃	西有田町	無	新	代議士秘書	7,740	当
	松本 康	57	〃	有田町	自民	現	県 議	5,987	落
杵島 (定数4)	杉原正明	64	〃	大町町	〃	〃	会社役員	7,713	当
	本山光二	45	〃	福富町	〃	〃	農 業	7,585	〃
	山口勤六郎	51	〃	白石町	無	新	〃	7,234	〃
	久野二一	67	〃	有明町	自民	現	農協長	6,799	〃
	山下家馬	54	〃	山内町	〃	〃	〃	6,649	落
	中村好秋	57	〃	江北町	社会	元	団体役員	6,569	〃
	浦中貞男	52	〃	大町町	共産	新	政党役員	1,015	〃
藤津 (定数2)	小原嘉登次	69	〃	嬉野町	自民	現	旅館業	10,597	当
	山口光朗	71	〃	太良町	〃	〃	会社役員	5,176	〃
	村井公道	37	〃	〃	無	新	商 業	5,001	落
	大久保 巖	51	〃	嬉野町	社会	〃	前町議	4,844	〃

表5 県教育委員会委員選挙

第1回選挙

(1)選挙期日 昭和23年10月5日

(2)選挙すべき人員 6 人

(3)選挙当日の有権者数、投票者数及び投票率等

性別	選挙当日の有権者数	投票者数	棄権者数	投票率(%)	投票総数	有効投票数
男	217,457	173,120	44,337	79.61	362,537	356,238
女	252,952	189,417	63,535	74.88	無効投票数	無効投票率(%)
計	470,409	362,537	107,872	77.07	6,299	1.74

(4)候補者別得票数等

候補者氏名	得票数	男女別	年齢	職業	当落の別
石橋三作	50,922	男	40	教員	当
鍋島直紹	48,481	〃	36	農業	〃
中島辰己	47,194	〃	31	教員	〃
松信定雄	46,513	〃	61	私立龍谷高等・中学校校長・僧侶	〃
有浦三男	36,460	〃	49	南波多村長	〃
古賀マツヨ	32,585	女	56	無職	〃
山崎良雄	30,900	男	41	会社員	落
永倉三郎	26,607	〃	38	九州配電株式会社佐賀支店会計係長	〃
高島貞治	20,460	〃	44	佐賀板紙株式会社社長	〃
西山武八	6,303	〃	53	団体役員	〃
永原マツヨ	4,546	女	50	佐賀栄養専門学院院長	〃
若林景光	3,557	男	40	画家	〃
高園正一	1,710	〃	63	農業	〃

(注) 党派は不明

第 2 回 選挙

(1)選挙期日 昭和25年11月10日

(2)選挙すべき人員 3 人

(3)選挙当日の有権者数、投票者数及び投票率等

性別	選挙当日の有権者数	投票者数	棄権者数	投票率 (%)	投票総数	有効投票数
男	224,046	159,305	64,741	71.10	331,236	327,110
女	258,849	171,939	86,910	66.42	無効投票数	無効投票率 (%)
計	482,895	331,244	151,651	68.60	4,126	1.25

(4)候補者別得票数等

候補者氏名	投票数	男女別	年齢	党派	職業	当落の別
松 信 定 雄	91,067	男	63	無所属	僧職・高等学校長 教 育 委 員	当
中 野 猪 佐 子	87,931	女	47	〃	旅 館 業 推 茸 裁 培 業	〃
小 松 満	87,700	男	51	〃	無 職	〃
有 浦 三 男	54,284	〃	51	〃	会 社 員 教 育 委 員	落
若 林 景 光	6,128	〃	42	共 産	画 家	〃

第 3 回 選挙

(1)選挙期日 昭和27年10月 5 日

(2)選挙すべき人員 3 人

(3)選挙当日の有権者数、投票者数及び投票率等

性別	選挙当日の有権者数	投票者数	棄権者数	投票率 (%)	投票総数	有効投票数
男	230,447	185,127	45,320	80.33	399,352	379,325
女	265,906	214,233	51,673	80.57	無効投票数	無効投票率 (%)
計	496,353	399,360	96,993	80.46	20,027	5.01

(4)候補者別得票数等

候補者氏名	得票数	男女別	年齢	党派	職業	当落の別
山口クニ	118,991	女	45	無	無職	当
中島辰己	96,192	男	35	〃	農教 教育委員	〃
有浦三男	83,322	〃	53	〃	教育委員	〃
石橋三作	80,820	〃	45	〃	〃	落

補欠選挙(無投票)

(1)選挙期日 昭和30年4月23日

(2)選挙すべき人員 1 人

(3)当選人の氏名等

当選人氏名	男女別	年齢	党派	職業
川村三知雄	男	44	無所属	無職

補欠選挙(無投票)

(1)選挙期日 昭和30年11月27日

(2)選挙すべき人員 4 人

(3)当選人の氏名等

当選人氏名	男女別	年齢	党派	職業
角田桃太郎	男	56	無所属	教育公務員弘済会佐賀支部事務局長
米満誠之助	〃	41	社会	農業
塚本洗月	〃	51	無所属	僧侶
平野重徳	〃	33	〃	農業

資料：県選挙結果調による

第3章 県議会関係

表1 常任委員会・特別委員会の変遷

(1) 常任委員会

昭和22年6月4日 (総務部、教育民生部、経済部、土木部、農地部、警察部)
 昭和22年7月22日 (総務部、教育民生部、経済部(第一部・第二部)、土木部、農地部、警察部)
 昭和23年1月31日 (総務部、教育部、民生部、農林部、経済部、衛生部、土木部、農地部、警察部)
 昭和24年6月30日 (総務部、教育部、民生部、農林部、経済部、土木部)
 昭和26年5月30日 (総務部、民生部、衛生部、土木部、農林部、農地部、文教部、経済部)
 昭和29年7月3日 (総務部、警察部、文教部、民生部、農林部、経済部、土木部、農地部、衛生部)
 昭和31年9月25日 (総務、厚生労働、産業、土木)
 昭和45年5月11日 (総務、文教厚生、産業、土木)

(2) 特別委員会

昭和24年3月30日	行政整理対策特別委員会
昭和24年11月17日	条例審査特別委員会
昭和26年7月26日	行政刷新特別委員会
昭和28年7月9日	災害対策特別委員会
昭和29年7月3日	中小企業救済対策特別委員会
昭和34年12月10日	決算特別委員会
昭和35年7月23日	電気料金対策特別委員会
昭和35年12月21日	決算特別委員会
昭和36年10月31日	産炭地域振興対策特別委員会
昭和36年12月18日	決算特別委員会
昭和37年12月21日	〃
昭和38年6月24日	産炭地域振興対策特別委員会
昭和38年12月20日	決算特別委員会
昭和39年9月29日	条例特別委員会
昭和39年12月19日	決算特別委員会
昭和40年12月18日	〃
昭和41年9月2日	ILO関係条例特別委員会
昭和41年12月20日	決算特別委員会
昭和42年6月26日	産炭地域振興対策特別委員会
昭和42年12月16日	決算特別委員会

昭和43年12月17日	決算特別委員会
昭和44年12月3日	〃
昭和45年7月27日	公害対策特別委員会
昭和45年12月16日	決算特別委員会
昭和46年5月7日	産炭地域振興対策特別委員会
昭和46年5月7日	公害対策特別委員会
昭和46年12月16日	決算特別委員会
昭和47年6月12日	特別委員会（伊万里湾）
昭和47年7月10日	開発対策特別委員会
昭和47年12月19日	決算特別委員会
昭和48年3月13日	土木・総務合同委員会（佐賀空港）
昭和48年12月13日	決算特別委員会
昭和49年12月13日	〃
昭和50年5月12日	産炭地域振興対策特別委員会
昭和50年5月12日	公害対策特別委員会
昭和50年5月12日	開発対策特別委員会
昭和50年12月17日	決算特別委員会
昭和51年3月8日	懲罰特別委員会

第4章 機構関係

表1 県職員定数条例に基づく職員定数の推移

部局		年月日	昭和24.6.30	24.9.19	24.11.30	24.12.28	25.3.31
知事局	一般会計		2,608	2,615	2,749	2,751	2,782
	特別会計						
	小計		2,608	2,615	2,749	2,751	2,782
行政委員会事務局	議会		13	13	13	13	16
	人事委員会						
	選挙管理委員会		2	2	2	2	2
	地方労働委員会		18	17	17	17	18
	漁業調整委員会						
	監査委員		7	7	7	7	7
	農地委員会		4	4	8	8	8
	農業調整委員会		9	9	20	20	20
小計		53	52	67	67	71	
教育庁	事務局 教育機関	}	166	166	166	170	171
	小計		166	166	166	170	171
警察	警察官 その他						
	小計						
地方公営企業(東部工業用水)							
合計			2,827	2,833	2,982	2,988	3,024
部局		年月日	昭和25.6.12	25.9.18	25.10.30	26.6.4	26.7.30
知事局	一般会計		2,922	2,964	2,964	2,964	2,964
	特別会計						
	小計		2,922	2,964	2,964	2,964	2,964
行政委員会事務局	議会		16	16	16	16	20
	人事委員会					(26.6.12)20	20
	選挙管理委員会		2	2	2	2	2
	地方労働委員会		18	18	18	18	18
	漁業調整委員会				(25.10.1)6	6	8
	監査委員		7	7	7	7	7
	農地委員会		8	8	8	8	(26.7.31) 農業委員 会 3
	農業調整委員会		20	20	20	(26.3.31廃止)	
小計		71	71	77	77	78	
教育庁	事務局 教育機関	}	171	171	171	171	171
	小計		171	171	171	177	171
警察	警察官 その他						
	小計						
地方公営企業(東部工業用水)							
合計			3,164	3,206	3,212	3,212	3,213

部 局		年月日				
		昭和28.10.7	29. 6. 30	30. 11. 1	32. 3. 30	34. 8. 17
知 部 事 局	一 般 会 計	2,964	2,964	2,621	2,621	2,621
	特 別 会 計			359	359	359
	小 計	2,964	2,964	2,980	2,980	2,980
行 政 委 員 会 事 務 局	議 会	25	25	22	22	22
	人 事 委 員 会	20	20	15	15	15
	選 挙 管 理 委 員 会	2	2	2	2	2
	地 方 勞 働 委 員 会	18	18	15	15	15
	漁 業 調 整 委 員 会	8	8	4	4	4
	監 査 委 員	7	7	7	7	7
	農 地 委 員 会	3	3	(30.10.31廃止)		
	農 業 調 整 委 員 会					
	小 計	83	83	65	65	65
教 育 庁	事 務 局 教 育 機 関	} 171	171	206	206	206
	小 計					
警 察	警 察 官		(29.7.1) 960	960	1,010	1,020
	そ の 他		218	218	218	218
	小 計		1,178	1,178	1,228	1,238
地方公営企業(東部工業用水)						
合 計		3,218	4,396	4,429	4,479	4,489
部 局		年月日				
		昭和35. 9. 16	37. 3. 31	37. 8. 11	37. 12. 26	38. 4. 1
知 部 事 局	一 般 会 計	2,621	2,866	3,221	3,272	3,272
	特 別 会 計	359	375	381	381	381
	小 計	2,980	3,241	3,602	3,653	3,653
行 政 委 員 会 事 務 局	議 会	27	27	30	30	30
	人 事 委 員 会	15	15	15	15	15
	選 挙 管 理 委 員 会	2	2	2	2	2
	地 方 勞 働 委 員 会	15	15	15	15	15
	漁 業 調 整 委 員 会	4	4	4	4	4
	監 査 委 員	7	7	7	7	7
	農 地 委 員 会					
	農 業 調 整 委 員 会					
	小 計	70	70	73	73	73
教 育 庁	事 務 局 教 育 機 関	} 206	207	230	233	233
	小 計					
警 察	警 察 官	1,030	1,050	1,050	1,050	1,070
	そ の 他	218	218	220	220	220
	小 計	1,248	1,268	1,270	1,270	1,290
地方公営企業(東部工業用水)						
合 計		4,504	4,786	5,175	5,229	5,249

8. 資料 (第4章 機構関係)

年月日		昭和38.7.1	39.4.1	39.8.1	40.4.1	40.10.18
部局						
知部 事務局	一般会計	3,272	3,314	3,314	3,344	3,344
	特別会計	381	381	381	363	363
	小計	3,653	3,695	3,695	3,707	3,707
行政 委員会 事務局	議 会	30	33	33	33	33
	人事委員会	15	15	15	15	15
	選挙管理委員会	2	2	2	2	2
	地方労働委員会	15	15	15	15	15
	漁業調整委員会	4	4	4	4	4
	監査委員	7	9	9	9	9
	農地委員会					
	農業調整委員会					
小計	73	78	78	78	78	
教育 庁	事務局	} 233	240	162	162	162
	教育機関			82	82	82
	小計	233	240	244	244	244
警察	警察官	1,070	1,090	1,090	1,120	1,120
	その他	221	224	224	231	236
	小計	1,291	1,314	1,314	1,351	1,356
地方公営企業(東部工業用水)						
合 計		5,250	5,327	5,331	5,380	5,385
年月日		昭和41.4.1	41.9.10	42.4.1	43.4.1	44.4.1
部局						
知部 事務局	一般会計	3,380	3,392	3,421	3,457	3,457
	特別会計	363	351	354	347	347
	小計	3,743	3,743	3,775	3,804	3,804
行政 委員会 事務局	議 会	33	33	33	33	33
	人事委員会	15	15	15	15	15
	選挙管理委員会	2	2	2	2	2
	地方労働委員会	15	15	15	15	15
	漁業調整委員会	4	4	4	4	4
	監査委員	10	10	11	11	11
	農地委員会					
	農業調整委員会					
小計	79	79	80	80	80	
教育 庁	事務局	165	165	164	164	164
	教育機関	70	70	84	84	84
	小計	235	235	248	248	248
警察	警察官	1,150	1,150	1,170	1,190	1,190
	その他	240	243	246	254	259
	小計	1,390	1,393	1,416	1,444	1,449
地方公営企業(東部工業用水)					7	7
合 計		5,447	5,450	5,519	5,583	5,588

年月日		昭和44.10.20	45. 4. 1	46. 1. 1	46. 8. 13	47. 4. 1
部 局						
知 部 事 局	一 般 会 計	3,457	3,500	3,580	3,580	3,610
	特 別 会 計	405	405	405	405	435
	小 計	3,862	3,905	3,985	3,985	4,045
行 政 委 員 会 事 務 局	議 会	33	33	33	33	33
	人 事 委 員 会	15	15	15	15	15
	選 挙 管 理 委 員 会	2	2	2	2	2
	地 方 勞 働 委 員 会	15	15	15	15	15
	漁 業 調 整 委 員 会	4	4	4	4	4
	監 査 委 員 会	11	11	11	11	11
	農 地 委 員 会					
	農 業 調 整 委 員 会					
小 計	80	80	80	80	80	
教 育 庁	事 務 局	164	168	168	168	171
	教 育 機 関	84	94	94	94	94
	小 計	248	262	262	262	265
警 察	警 察 官	1,190	1,225	1,225	1,225	1,255
	そ の 他	259	274	274	281	286
	小 計	1,449	1,499	1,499	1,506	1,541
地方公営企業(東部工業用水)		7	9	9	14	14
合 計		5,646	5,755	5,835	5,847	5,945
年月日		昭和48.4.1	49. 4. 1	49. 7. 27	50. 4. 1	
部 局						
知 部 事 局	一 般 会 計	3,690	3,760	3,760	3,760	
	特 別 会 計	435	463	463	463	
	小 計	4,125	4,223	4,223	4,223	
行 政 委 員 会 事 務 局	議 会	33	33	33	33	
	人 事 委 員 会	15	15	15	15	
	選 挙 管 理 委 員 会	2	2	2	2	
	地 方 勞 働 委 員 会	15	15	15	15	
	漁 業 調 整 委 員 会	4	4	4	4	
	監 査 委 員 会	11	11	11	11	
	農 地 委 員 会					
	農 業 調 整 委 員 会					
小 計	80	80	80	80		
教 育 庁	事 務 局	184	196	201	218	
	教 育 機 関	94	95	95	108	
	小 計	278	291	296	326	
警 察	警 察 官	1,275	1,315	1,315	1,345	
	そ の 他	293	297	297	299	
	小 計	1,568	1,612	1,612	1,644	
地方公営企業(東部工業用水)		15	15	15	17	
合 計		6,066	6,221	6,226	6,290	

表2 県庁舎工事概要

(県会議事堂、教育委員会並びに車庫及び倉庫を含まず)

1. 所在地	佐賀市赤松町35番地		
2. 軒高	13米77纏		
最高部高さ	18米 (正庁上部)		
3. 工程			
起工	昭和24年12月12日	竣工	昭和25年12月14日
4. 総床面積	7,960平方米(2,408坪)		
	内 訳	床 高	階 高
第 1 階	2,525.5平方米(764坪)	地上1米	4米
第 2 階	2,525.5 // (//)		3米80
第 3 階	2,525.5 // (//)		//
第 4 階	383.5 // (116坪)		4米50
5. 総工費	102,778,000円 (鉄筋約 700屯支給)		
	内 訳		
大林組請負額	79,800,000円 (坪当単価 33,700円)		
設計変更増額	3,633,380円		
電話工事費	6,470,000円		
仮設工事費	486,520円		
鉄 筋	9,115,906円		
基礎調査費	510,000円		
付帯設備費	2,762,248円		
6. 収容人員	1,300人		
7. 構造概要	3階建コンクリート造 (一部4階)		
基 礎	鉄筋コンクリート杭 10米乃至16米 約 1,000本打込 割栗石配立		
軀体軸部	鉄筋コンクリート造		
屋 根	//		
床	1階床盛土栗石配立無筋コンクリート造		
階 段	鉄筋コンクリート造		
内部仕上	玄関大広間は大理石張り、正面階段はテラゾウ仕上げ、床は廊下人造洗出し、室内はリグノイド仕上げ、壁は特殊の部屋を除くの外プaster仕上げ、天井も亦同じ		
外部仕上	腰は石張りにして主要通路に面する部分はタイル張りにしてその他は人造洗出し		
8. 地質調査	昭和25年3月30日—4月23日		

7ヶ所ボーリング

9. 設 計 書 5月20日阿部博士に委託、10月20日同設計書を受領

10. 杭 打 工 事 12月27日着工——3月17日終了

右工事に要したる杭は大同コンクリート工業株式会社製

設 計 本 数	871本	{	10米	401本	
			16米	470本	
増 杭	132本	{	10米	98本	=地盤軟弱のため=
			16米	34本	
総 杭 数	1,003本				

◎増杭の為10日工期延長

11. 軀 体 工 事 コンクリート工事

1 階	5月29日着手	6月16日終了
2 階	6月29日 "	7月15日 "
3 階	7月25日 "	8月23日 "
土 間	7月11日 "	8月11日 "
4 階	8月31日 "	9月1日 "

9月1日全体工事の約50%終了

12. 内部仕上工事

木造間仕切 8月15日着工——9月末 終了

左官工事 8月末 " ——12月13日 "

13. 外部仕上工事

タイル貼 10月20日着工——11月20日終了

石材工事 " ——12月13日 "

14. 付 帯 工 事

電 灯 工 事 5月初旬着工——12月13日終了

下 請 業 者 東京豊国電気

電 話 工 事 5月初旬着工——12月末日終了

下 請 業 者 沖 電 気

給排水工事 5月初旬着工——12月13日終了

雑

1. 工 期

大林組との間に着工昭和24年12月15日以内、竣工25年11月10日以内と契約せるも増杭等の為11月20日に変更その後資材特に石材、砂利等の入荷順調にあらざる為12月15日の竣工式を目標に工程を進む

8. 資料 (第4章 機構関係)

2. 使用せる資材

セメント	60,000袋
川砂	645立坪
砂利	585立坪
鉄筋	660屯
硝子	18,800平方尺

3. 使用せる労力 延60,000人

4. 復旧費

総工費	102,778,054円
応急復旧費	2,816,730円
初度調弁費	12,908,826円
事務費	9,364,630円

計	127,868,240円	{ 起債 99,400,000円 寄付金 6,233,544円 その他 22,234,696円
---	--------------	---

第5章 財政関係

表1 財政規模の推移

普通会計、単位：千円・%

年 度	歳出決算額	対前年度 伸び率	年 度	歳出決算額	対前年度 伸び率	年 度	歳出決算額	対前年度 伸び率
昭和20年	64,957	—	昭和26年	4,251,097	118	昭和31年	8,876,531	107
21	223,960	345	27	5,126,088	121	32	8,620,088	△ 3
22	641,907	287	28	7,581,254	148	33	8,741,427	101
23	1,738,007	271	29	7,944,621	105	34	9,476,109	108
24	3,054,391	176	30	8,310,776	105	35	10,763,190	114
25	3,590,154	118						

表2 決算収支の状況

実質収支

普通会計 単位：千円

年 度	歳入決算額A	歳出決算額B	歳入歳出差引額C	翌年度へ繰越すべき財源D	実質収支 (C-D) E
昭和20度	77,523	64,957	12,566		
21	251,896	223,960	27,936		
22	694,025	641,907	52,118		
23	1,831,839	1,738,007	93,832		
24	3,301,086	3,054,391	246,695	139,000	107,695
25	3,787,567	3,590,154	197,413	143,000	54,413
26	4,436,113	4,251,097	185,016	178,000	7,016
27	5,136,149	5,126,088	10,061	279,000	△ 268,939
28	7,305,097	7,581,254	△ 276,157	258,956	△ 535,113
29	7,680,369	7,944,621	△ 264,252	635,108	△ 899,360
30	7,303,223	8,310,776	△ 1,007,553	85,650	△ 1,093,203
31	8,620,328	8,876,531	△ 256,203	△ 57,265	△ 198,938
32	8,634,962	8,620,088	14,874	△ 17,032	31,906
33	8,733,426	8,741,427	△ 8,001	64,251	△ 72,252
34	9,605,218	9,476,109	129,109	65,641	63,468
35	11,337,788	10,763,190	574,598	86,085	488,513
36	14,348,003	13,645,923	702,080	160,767	541,313
37	18,698,963	17,962,829	736,134	129,322	606,812
38	23,294,019	22,813,308	480,711	114,421	366,290
39	25,361,896	24,975,840	386,056	37,197	348,859
40	28,038,574	27,298,878	739,696	85,447	654,249
41	31,283,997	30,510,943	773,054	136,488	636,566
42	38,802,503	37,950,064	852,439	271,211	581,228
43	44,913,655	43,790,238	1,123,417	416,721	706,696
44	52,701,748	51,376,909	1,324,839	707,393	617,446
45	59,659,337	58,030,650	1,628,687	520,461	1,108,226
46	70,829,728	69,516,835	1,312,893	589,693	723,200
47	91,060,552	88,730,165	2,330,387	1,053,218	1,277,169
48	104,362,042	101,076,547	3,285,495	2,107,947	1,177,548
49	133,744,572	130,931,568	2,813,004	1,257,968	1,555,036
50	145,015,158	144,861,848	153,310	163,699	△ 10,389

年 度	歳出決算額	対前年度 伸び率	年 度	歳出決算額	対前年度 伸び率	年 度	歳出決算額	対前年度 伸び率
昭和36年	13,645,923	127	昭和41年	30,510,943	112	昭和46年	69,516,835	120
37	17,962,829	132	42	37,950,064	124	47	88,730,165	128
38	22,813,308	127	43	43,790,238	115	48	101,076,547	114
39	24,975,840	109	44	51,376,909	117	49	130,931,568	130
40	27,298,878	109	45	58,030,650	113	50	144,861,848	111

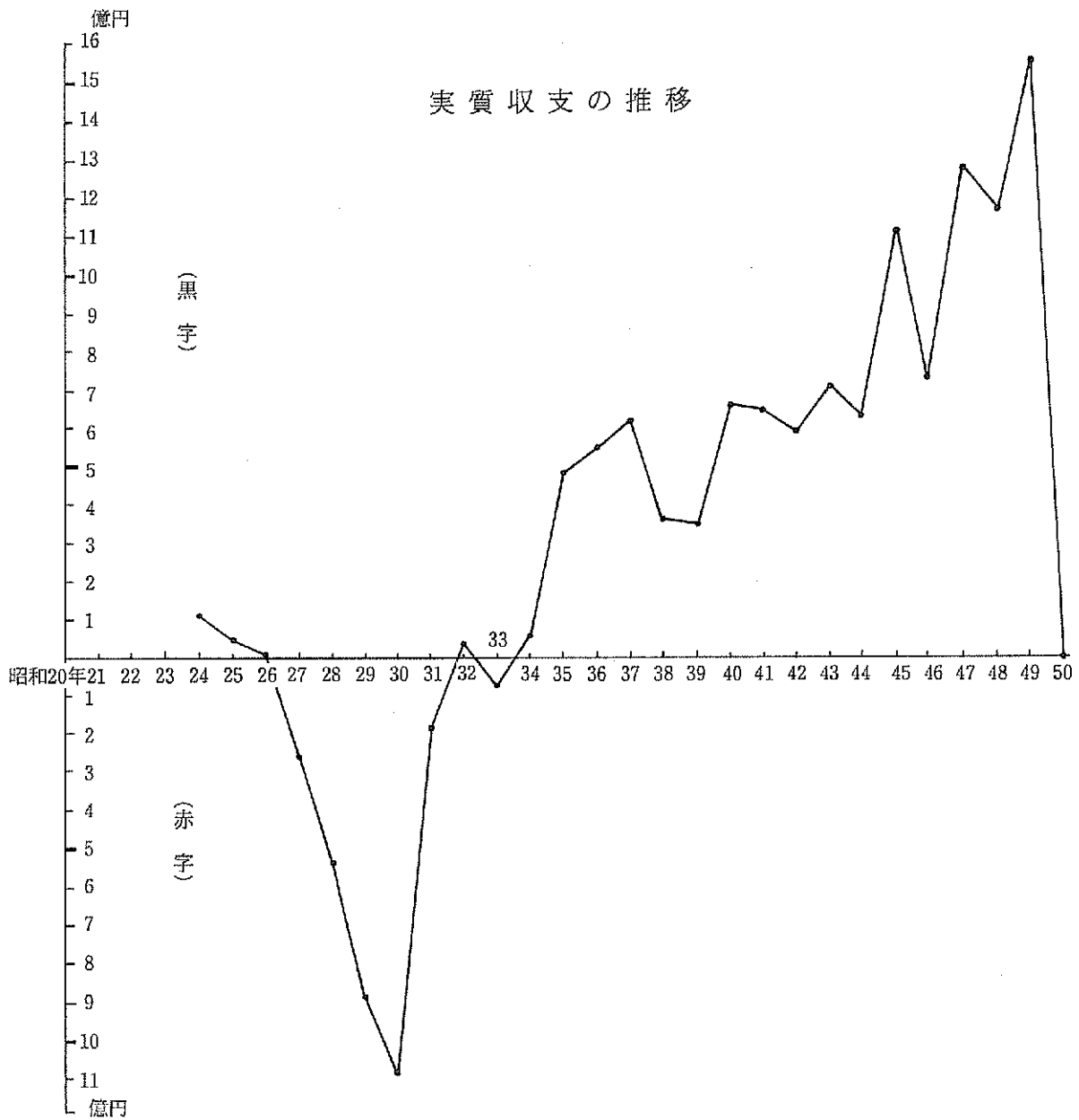


表3 歳入決算額とその構成比
(その1)

区分 年度	自 主 財 源															
	県 税		財産収入		分担金及び負担金		使用料及び手数料		寄付金		繰入金		繰越金		雑収入	
	決算額	構成比	決算額	構成比	決算額	構成比	決算額	構成比	決算額	構成比	決算額	構成比	決算額	構成比	決算額	構成比
20	2,067	2.7	328	0.4	333	0.4	1,351	1.8	851	1.1	1,453	1.9	4,287	5.5	4,836	6.2
21	17,677	7.0	318	0.1	461	0.2	4,216	1.7	1,662	0.6	308	0.1	12,563	5.0	6,372	2.5
22	108,299	15.7	959	0.1	2,217	0.3	14,597	2.1	8,123	1.2	2,534	0.3	25,448	3.7	10,262	1.5
23	442,536	24.2	3,713	0.2	5,472	0.3	37,351	2.0	31,403	1.7	4,899	0.3	51,567	2.8	42,949	2.3
24	695,303	21.1	2,377	0.1	17,428	0.5	68,476	2.1	39,945	1.2	4,711	0.1	93,831	2.9	49,740	1.5
25	562,540	14.9	7,775	0.2	51,031	1.4	88,511	2.3	18,691	0.5	828		246,695	6.5	77,002	2.0
26	822,001	18.5	14,344	0.3	57,535	1.3	109,343	2.5	46,087	1.0	8,806	0.2	197,405	4.5	147,836	3.3
27	831,003	16.2	16,451	0.3	69,538	1.4	133,769	2.6	34,458	0.7	6,100	0.1	185,016	3.6	214,179	4.2
28	896,898	12.2	19,969	0.3	92,281	1.3	181,914	2.5	25,381	0.3	7,000	0.1	52,471	0.7	376,958	5.2
29	1,023,042	13.3	18,994	0.3	76,808	1.0	214,952	2.8	31,667	0.4	3,000				319,687	4.2
30	947,256	13.0	17,481	0.2	71,170	1.0	254,504	3.5	26,851	0.4	10,530	0.1	4,010		364,320	5.0
31	1,064,378	12.3	44,306	0.5	79,354	0.9	303,196	3.5	31,463	0.4	7,680	0.1	7,320	0.1	324,640	3.8
32	1,211,309	14.0	16,833	0.2	107,192	1.2	342,042	4.0	22,213	0.3	19,832	0.2	179,340	2.1	412,701	4.8
33	1,222,711	14.0	44,363	0.5	136,891	1.6	348,588	4.0	23,468	0.3	20,075	0.2	137,017	1.6	325,942	3.7
34	1,245,823	13.0	39,979	0.4	188,469	2.0	368,225	3.8	45,603	0.5	25,192	0.3	15,305	0.2	298,584	3.0
35	1,482,522	13.1	53,164	0.5	232,354	2.1	389,783	3.4	49,111	0.4	25,540	0.2	122,887	1.1	315,892	2.8
36	1,719,265	12.0	79,822	0.6	261,915	1.8	375,063	2.6	59,907	0.4	39,045	0.3	561,063	3.9	447,068	3.1
37	1,929,672	10.2	69,818	0.4	407,290	2.2	394,939	2.1	67,926	0.4	34,424	0.2	705,009	3.8	598,605	3.2
38	2,171,880	9.3	92,231	0.4	454,737	1.9	453,052	1.9	81,860	0.4	176,227	0.8	717,809	3.1	812,391	3.5

(注) 1 昭和20年度から昭和22年度において地方譲与税とあるのは、地方分与税(還付税)である。
2 昭和20年度から昭和28年度において地方交付税とあるのは、地方分与税(配付税)、地方配付税、地方財政平衡交付金のそれぞれの数値である。

(その2)

区分 年度	自 主 財 源															
	県 税		分担金及び負担金		使用料及び手数料		財産収入		寄付金		繰入金		繰越金		諸収入	
	決算額	構成比	決算額	構成比	決算額	構成比	決算額	構成比	決算額	構成比	決算額	構成比	決算額	構成比	決算額	構成比
39	2,689,157	10.6	371,958	1.5	512,046	2.0	243,949	1.0	45,204	0.2	621		469,728	1.8	848,292	3.3
40	3,230,313	11.5	438,672	1.5	572,348	2.0	379,719	1.4	78,192	0.3	6,562		380,985	1.4	974,975	3.5
41	3,859,161	12.3	473,043	1.5	736,809	2.4	258,637	0.8	137,278	0.4	332,014	1.1	730,295	2.3	1,244,930	4.0
42	4,794,098	12.3	523,428	1.4	740,543	1.9	260,894	0.7	124,098	0.3	612,319	1.6	772,240	2.0	2,150,713	5.5
43	5,977,153	13.4	642,287	1.4	757,901	1.7	548,303	1.2	97,117	0.2	8,751		852,439	1.9	2,511,452	5.6
44	6,939,129	13.2	802,179	1.5	733,270	1.4	536,604	1.0	85,665	0.2	207,598	0.4	1,123,417	2.1	3,352,526	6.4
45	8,030,994	13.5	1,352,688	2.3	759,064	1.3	700,066	1.2	70,345	0.1	619,093	1.0	1,324,839	2.2	3,364,310	5.6
46	9,289,729	13.1	1,552,961	2.2	787,054	1.1	632,160	0.9	47,990	0.1	701,922	1.0	1,628,687	2.3	4,704,677	6.6
47	10,977,185	12.1	2,403,302	2.6	899,034	1.0	933,766	1.0	66,642	0.1	409,481	0.5	1,312,893	1.4	5,276,511	5.8
48	13,865,220	13.3	2,350,526	2.3	1,066,585	1.0	576,785	0.6	129,443	0.1	1,778,000	1.7	2,330,387	2.2	6,510,022	6.2
49	18,109,636	13.5	2,696,679	2.0	1,173,656	0.9	2,408,965	1.8	59,638		205,787	0.2	3,285,495	2.5	8,778,452	6.6
50	18,523,932	12.8	2,878,101	2.0	1,320,923	0.9	662,825	0.5	60,529		2,206,103	1.5	2,813,004	1.9	9,081,153	6.3

注、昭和41年度42年度において地方交付税欄()書は、臨時地方特別交付金の外書である。

8. 資料 (第5章 財政関係)

普通会計 単位：千円・%

計		依 存 財 源										歳 入 合 計	
		地方譲与税		地方交付税		国庫支出金		県 債		計			
決算額	構成比	決算額	構成比	決算額	構成比	決算額	構成比	決算額	構成比	決算額	構成比	決算額	構成比
15,506	20.0	2,121	2.7	7,094	9.2	45,456	58.6	7,346	9.5	62,017	80.0	77,523	100.0
43,577	17.2	1,955	0.8	16,045	6.4	170,948	67.9	19,371	7.7	208,319	82.8	251,896	100.0
173,194	24.9	755		150,567	21.7	280,272	40.4	89,992	13.0	521,586	75.1	694,025	100.0
619,890	33.8			351,326	19.2	747,293	40.8	113,330	6.2	1,211,949	66.2	1,831,839	100.0
971,811	29.5			502,186	15.2	1,341,089	40.6	486,000	14.7	2,329,275	70.5	3,301,086	100.0
1,053,073	27.8			1,002,291	26.5	1,455,203	38.4	277,000	7.3	2,734,494	72.2	3,787,567	100.0
1,403,357	31.6			1,253,556	28.3	1,283,200	28.9	496,000	11.2	3,032,756	68.4	4,436,113	100.0
1,490,514	29.1			1,520,717	29.6	1,470,918	28.6	654,000	12.7	3,645,635	70.9	5,136,149	100.0
1,652,872	22.6			1,327,312	18.2	3,070,913	42.0	1,254,000	17.2	5,652,225	77.4	7,305,097	100.0
1,688,150	22.0	271,858	3.5	1,402,236	18.3	3,367,170	43.8	950,955	12.4	5,992,219	78.0	7,680,369	100.0
1,696,122	23.2	240,704	3.3	1,742,976	23.9	3,044,791	41.7	578,630	7.9	5,607,101	76.8	7,303,223	100.0
1,862,337	21.6	274,266	3.2	1,965,981	22.8	3,101,694	36.0	1,416,050	16.4	6,757,991	78.4	8,620,328	100.0
2,311,462	26.8	335,328	3.9	2,480,459	28.7	3,060,498	35.4	447,215	5.2	6,323,500	73.2	8,634,962	100.0
2,259,055	25.9	378,024	4.3	2,525,720	29.0	3,240,627	37.1	330,000	3.8	6,474,371	74.0	8,733,426	100.0
2,227,180	23.2	365,745	3.8	2,995,996	31.2	3,595,297	37.4	421,000	4.4	7,378,038	76.8	9,605,218	100.0
2,671,253	23.6	415,472	3.7	3,854,136	34.0	4,000,927	35.2	396,000	3.5	8,666,535	76.4	11,337,788	100.0
3,543,148	24.7	521,127	3.6	5,008,176	34.9	4,800,552	33.5	475,000	3.3	10,804,855	75.3	14,348,003	100.0
4,207,683	22.5	327,713	1.8	6,048,438	32.3	7,121,129	38.1	994,000	5.3	14,491,280	77.5	18,698,963	100.0
4,960,187	21.3	371,251	1.6	7,184,005	30.9	9,721,476	41.7	1,057,100	4.5	18,333,832	78.7	23,294,019	100.0

計		依 存 財 源										歳 入 合 計			
		地方譲与税		地方交付税		交通安全対策特別交付金	国庫支出金		県 債		計				
決算額	構成比	決算額	構成比	決算額	構成比	決算額	構成比	決算額	構成比	決算額	構成比	決算額	構成比		
5,180,955	20.4	435,619	1.7	8,273,636	32.6			19,154,686	40.1	1,317,000	5.2	20,180,941	79.6	25,361,896	100.0
6,061,766	21.6	496,099	1.8	9,119,079	32.5			11,011,630	39.3	1,350,000	4.8	21,976,808	78.4	28,038,574	100.0
7,772,167	24.8	569,491	1.8	(373,213) 9,190,435	30.6			11,519,499	36.9	1,859,192	5.9	23,511,830	75.2	31,283,997	100.0
9,978,333	25.7	654,016	1.7	(184,384) 11,506,613	30.2			14,839,581	38.2	1,639,576	4.2	28,824,170	74.3	38,802,503	100.0
11,395,403	25.4	760,217	1.7	13,743,362	30.6	54,206	0.1	17,466,187	28.9	1,494,280	3.3	33,518,252	74.6	44,913,655	100.0
13,780,388	26.2	890,119	1.7	17,097,027	32.4	61,470	0.1	19,400,084	36.8	1,472,660	2.8	38,921,360	73.8	52,701,748	100.0
16,221,399	27.2	1,039,818	1.7	20,809,192	34.9	47,209	0.1	19,894,459	33.3	1,647,260	2.8	43,437,938	72.8	59,659,337	100.0
19,345,180	27.3	1,075,906	1.5	23,482,579	33.2	75,996	0.1	23,519,477	33.2	3,330,590	4.7	51,484,548	72.7	70,829,728	100.0
22,278,814	24.5	1,136,818	1.2	26,712,799	29.3	178,042	0.2	31,676,939	34.8	9,077,140	10.0	68,781,738	75.5	91,060,552	100.0
28,606,968	27.4	1,268,007	1.2	31,554,399	30.2	220,100	0.2	35,626,668	34.2	7,085,900	6.8	75,755,074	72.6	104,362,042	100.0
36,718,308	27.5	1,349,818	1.0	43,128,057	32.2	235,142	0.2	44,198,407	33.0	8,114,840	6.1	97,026,264	72.5	133,744,572	100.0
37,546,570	25.9	1,504,214	1.0	46,068,919	31.8	281,093	0.2	48,888,969	33.7	10,725,393	7.4	107,468,588	74.1	145,015,158	100.0

表4 歳出決算額（目的別）とその構成比
（その1）

区分 年度	議会費		県庁費		警察消防費		土木費		教育費		社会及び 労働施設費		保健衛生費	
	決算額	構成比	決算額	構成比	決算額	構成比	決算額	構成比	決算額	構成比	決算額	構成比	決算額	構成比
20	49	0.1	2,696	4.1	3,923	6.0	5,718	8.8	15,438	23.8	1,235	1.9	317	0.5
21	280	0.1	11,417	5.1	18,432	8.2	25,167	11.2	60,044	26.8	46,365	20.7	1,078	0.5
22	2,159	0.3	69,864	10.9	52,801	8.2	50,056	7.8	235,982	36.8	89,793	14.0	8,173	1.3
23	7,296	0.4	158,941	9.1	39,639	2.3	329,385	18.9	570,987	32.9	116,148	6.7	40,245	2.3
24	9,534	0.3	308,114	10.1	2,567	0.1	920,611	30.1	837,636	27.4	156,839	5.1	74,993	2.5
25	12,833	0.4	400,879	11.2	3,789	0.1	1,202,875	33.5	968,567	27.0	114,910	3.2	78,308	2.2
26	22,264	0.5	414,569	9.8	2,951	0.1	1,228,428	28.9	1,347,017	31.7	266,922	6.3	76,596	1.8
27	28,942	0.6	379,617	7.4	4,270	0.1	1,187,491	23.2	1,669,388	32.6	377,378	7.3	179,935	3.5
28	35,660	0.5	685,594	9.0	6,448	0.1	2,047,627	27.0	2,098,520	27.7	611,866	8.1	160,278	2.1
29	35,480	0.5	740,464	9.3	303,440	3.8	1,735,562	21.9	2,423,268	30.4	437,193	5.5	102,317	1.3
30	37,680	0.4	738,906	8.9	428,805	5.2	1,420,393	17.1	2,460,137	29.6	585,128	7.0	156,352	1.9
31	33,006	0.4	663,207	7.5	430,803	4.8	1,358,235	15.3	2,706,293	30.4	450,244	5.1	141,336	1.6
32	39,374	0.5	747,831	8.7	502,454	5.8	1,550,338	18.0	2,799,183	32.4	460,217	5.3	160,295	1.9
33	43,258	0.5	874,646	10.0	502,293	5.7	1,554,532	17.8	2,971,974	34.0	488,793	5.6	164,735	1.9
34	48,568	0.5	872,591	9.2	536,904	5.7	1,736,493	18.3	3,243,727	34.2	581,776	6.1	176,705	1.9
35	57,682	0.5	1,030,506	9.6	622,571	5.8	1,776,952	16.5	3,763,707	34.9	704,114	6.5	179,223	1.7
36	78,767	0.6	1,234,337	9.1	734,169	5.4	2,296,748	16.8	4,549,243	33.3	939,410	6.9	320,070	2.4
37	107,120	0.6	1,447,599	8.1	890,749	5.0	3,452,858	19.2	5,673,149	31.6	1,258,148	7.0	582,423	3.2
38	91,511	0.4	1,775,018	7.8	1,031,128	4.5	4,724,781	20.6	6,887,169	30.2	1,518,450	6.7	765,686	3.4

（その2）

区分 年度	議会費		総務費		民生費		衛生費		労働費		農林水産業費		商工費	
	決算額	構成比	決算額	構成比	決算額	構成比	決算額	構成比	決算額	構成比	決算額	構成比	決算額	構成比
39	110,349	0.4	1,179,072	4.7	1,262,142	5.0	1,070,009	4.3	514,141	2.1	3,415,980	13.7	870,767	3.5
40	113,778	0.4	1,328,298	4.9	1,456,750	5.3	1,287,239	4.7	559,148	2.1	4,171,433	15.3	945,436	3.5
41	126,832	0.4	1,565,065	5.1	1,727,573	5.7	1,340,316	4.4	607,553	2.0	5,256,238	17.2	1,017,572	3.3
42	138,110	0.4	1,672,034	4.4	2,006,210	5.3	1,461,769	3.8	699,987	1.8	6,651,336	17.5	1,692,715	4.4
43	196,021	0.5	2,093,889	4.8	2,250,184	5.1	1,565,959	3.6	784,375	1.8	7,298,765	16.6	1,619,999	3.7
44	173,104	0.3	2,706,886	5.3	2,448,286	4.8	1,712,497	3.3	1,102,019	2.1	8,621,129	16.8	2,465,945	4.8
45	206,683	0.4	2,968,760	5.1	3,136,937	5.4	2,095,515	3.6	1,300,525	2.2	9,456,159	16.3	2,618,765	4.5
46	245,272	0.4	4,242,276	6.1	3,612,409	5.2	2,430,910	3.5	1,361,186	2.0	12,532,772	18.0	3,497,085	5.0
47	341,702	0.4	4,124,590	4.6	4,734,661	5.3	2,923,501	3.3	1,382,944	1.6	16,069,517	18.1	4,053,048	4.6
48	330,847	0.3	5,075,482	5.0	5,971,517	5.1	3,676,004	3.6	1,659,188	1.6	17,897,443	17.7	5,089,553	5.0
49	371,033	0.3	5,548,651	4.2	7,910,564	6.0	4,478,634	3.4	1,868,734	1.4	20,838,098	15.9	8,894,887	6.8
50	415,536	0.3	7,101,051	4.9	8,712,817	6.0	4,608,262	3.2	2,162,525	1.5	25,303,644	17.5	8,273,981	5.7

8. 資料 (第5章 財政関係)

普通会計 単位：千円・%

産業経済費		財産費		統計調査費		選挙費		公債費		諸支出金		繰上充用金		歳出合計	
決算額	構成比	決算額	構成比	決算額	構成比	決算額	構成比	決算額	構成比	決算額	構成比	決算額	構成比	決算額	構成比
25,115	38.7	44	0.1	37		88	0.1	1,997	3.1	8,299	12.8	1		64,957	100.0
55,051	24.6	4		121	0.1	1,074	0.5	4,230	1.9	697	0.3			223,960	100.0
106,570	16.6	722	0.1	2,690	0.4	1,992	0.3	6,382	1.0	14,723	2.3			641,907	100.0
376,656	21.7	5,265	0.3	7,774	0.4	15,373	0.9	41,540	2.4	28,758	1.7			1,738,007	100.0
594,341	19.5	288		15,623	0.5	5,431	0.2	46,677	1.5	81,737	2.7			3,054,391	100.0
651,442	18.1	323		10,929	0.3	19,309	0.5	59,283	1.6	66,707	1.9			3,590,154	100.0
739,810	17.4	199		5,122	0.1	10,553	0.2	66,930	1.6	69,736	1.6			4,251,097	100.0
1,023,742	20.0	1,678		11,866	0.2	24,203	0.5	132,902	2.6	104,676	2.0			5,126,088	100.0
1,536,562	20.3	1,850		13,541	0.2	31,326	0.4	190,947	2.5	117,634	1.5	43,401	0.6	7,581,254	100.0
1,326,475	16.7	1,944		6,231	0.1	18,526	0.2	362,275	4.6	176,240	2.2	275,206	3.5	7,944,621	100.0
1,486,250	17.9	2,435		10,090	0.1	13,246	0.2	576,681	6.9	135,589	1.7	259,084	3.1	8,310,776	100.0
1,160,591	13.1	4,545	0.1	5,571	0.1	18,347	0.2	773,306	8.7	116,175	1.3	1,014,872	11.4	8,876,531	100.0
1,108,180	12.9	7,526	0.1	4,844	0.1	1,316		835,802	9.7	140,797	1.6	261,931	3.0	8,620,088	100.0
1,053,654	12.0	6,962	0.1	5,572	0.1	18,629	0.2	947,611	10.8	108,768	1.3			8,741,427	100.0
1,175,981	12.4	5,144	0.1	12,215	0.1	27,885	0.3	932,389	9.8	98,920	1.1	26,811	0.3	9,476,109	100.0
1,494,781	13.9	8,547	0.1	19,200	0.2	21,381	0.2	958,270	8.9	126,256	1.2			10,763,190	100.0
1,942,926	14.2	250,211	1.8	5,490		4,750		1,197,255	8.8	92,547	0.7			13,645,923	100.0
3,236,491	18.0	316,523	1.7	8,415	0.1	35,362	0.2	772,708	4.3	181,284	1.0			17,962,829	100.0
4,520,432	19.7	357,842	1.6	13,298	0.1	44,642	0.2	946,619	4.2	136,732	0.6			22,813,308	100.0

普通会計 単位：千円・%

土木費		警察費		教育費		災害復旧費		公債費		諸支出金		歳出合計	
決算額	構成比	決算額	構成比	決算額	構成比	決算額	構成比	決算額	構成比	決算額	構成比	決算額	構成比
3,916,054	15.7	1,227,780	4.9	7,781,877	31.1	2,740,688	11.0	866,785	3.5	20,196	0.1	24,975,840	100.0
4,160,792	15.2	1,331,122	4.9	8,686,655	31.8	2,193,221	8.0	1,051,208	3.8	13,798	0.1	27,298,878	100.0
5,116,351	16.8	1,573,519	5.2	9,778,893	32.0	1,183,955	3.9	1,196,465	3.9	20,611	0.1	30,510,943	100.0
5,945,654	15.7	1,807,978	4.8	11,150,800	29.4	3,174,947	8.4	1,445,463	3.8	103,061	0.3	37,950,064	100.0
7,255,674	16.6	1,996,058	4.5	12,430,435	28.4	4,414,137	10.1	1,673,865	3.8	210,877	0.5	43,790,238	100.0
9,574,826	18.7	2,354,396	4.6	14,499,645	28.2	3,876,771	7.6	1,511,260	2.9	330,145	0.6	51,376,909	100.0
12,195,008	21.0	2,831,692	4.9	16,981,555	29.3	2,333,445	4.0	1,614,092	2.8	291,514	0.5	58,030,650	100.0
15,893,858	22.9	3,310,877	4.8	19,168,021	29.6	1,269,701	1.8	1,632,888	2.3	319,580	0.4	69,516,835	100.0
22,589,477	25.4	3,735,490	4.2	21,980,739	24.8	4,118,282	4.6	2,267,808	2.6	408,406	0.5	88,730,165	100.0
20,666,590	20.5	5,195,290	5.1	27,250,693	27.1	4,716,031	4.7	2,364,470	2.3	1,183,439	1.2	101,076,547	100.0
25,706,489	19.7	7,083,727	5.4	39,503,746	30.3	4,721,842	3.6	3,319,701	2.5	685,462	0.5	130,931,568	100.0
26,575,278	18.3	6,869,851	4.7	45,053,869	31.2	2,802,411	1.9	4,260,489	2.9	2,722,134	1.9	144,861,848	100.0

表5 歳出決算額（性質別）とその構成比

区 分 年 度	1. 人件費		2. 物件費		3. 維持修繕費		4. 扶助費		5. 補助費等	
	決算額	構成比	決算額	構成比	決算額	構成比	決算額	構成比	決算額	構成比
28	2,621,800	34.6	714,722	9.3	89,074	1.2	247,581	3.3	443,562	5.9
29	3,282,095	41.3	480,273	6.1	63,224	0.8	216,252	2.7	316,797	4.0
30	3,427,524	41.2	461,656	5.5	51,223	0.6	253,915	3.1	296,198	3.6
31	3,641,441	41.0	414,016	4.7	76,044	0.9	235,053	2.7	328,777	3.7
32	3,834,508	44.5	477,297	5.5	69,087	0.8	223,277	2.6	317,459	3.7
33	4,053,149	46.4	503,719	5.7	91,546	1.0	242,707	2.8	341,662	3.9
34	4,313,354	45.5	507,587	5.4	88,585	0.9	279,327	3.0	385,848	4.1
35	5,031,719	46.8	541,371	5.0	109,313	1.0	309,653	2.9	443,314	4.1
36	5,785,286	42.4	720,826	5.3	144,422	1.0	412,748	3.0	667,220	4.9
37	6,874,856	38.3	865,772	4.8	162,973	0.9	922,499	5.1	563,756	3.1
38	8,368,231	36.7	1,001,849	4.4	222,113	1.0	1,226,385	5.4	764,055	3.4
39	9,737,923	39.0	1,039,969	4.2	193,261	0.8	1,452,294	5.7	730,634	2.9
40	11,144,665	40.8	1,107,442	4.1	195,410	0.7	1,690,483	6.2	1,057,227	3.9
41	12,461,026	40.9	1,239,284	4.1	200,130	0.7	1,975,562	6.5	1,171,511	3.8
42	14,212,753	37.4	1,317,207	3.4	227,810	0.6	2,153,234	5.7	1,165,953	3.1
43	16,089,566	36.7	1,387,035	3.2	266,297	0.6	2,351,173	5.4	1,672,599	3.8
44	18,402,520	35.8	1,572,850	3.1	292,331	0.6	2,568,004	5.0	2,668,826	5.3
45	21,641,563	37.3	1,788,220	3.1	362,132	0.6	2,991,983	5.2	2,493,401	4.3
46	25,016,258	36.0	2,068,309	3.0	409,677	0.6	3,235,354	4.7	2,676,899	3.8
47	28,224,650	31.8	2,389,640	2.7	450,699	0.5	4,294,148	4.8	3,448,088	3.9
48	35,476,395	35.1	3,028,514	3.0	523,498	0.5	5,248,459	5.2	3,769,285	3.7
49	50,632,292	38.7	3,616,096	2.8	611,085	0.5	6,332,927	4.8	6,100,320	4.6
50	57,857,893	40.0	3,972,116	2.7	603,875	0.4	7,318,364	5.1	7,212,745	5.0

8. 資料 (第5章 財政関係)

普通会計 単位：千円・%

区分 年度	6. 普通建設事業費		7. 災害復旧費		8. 失業対策費		9. 公債費		10. 積立金	
	決算額	構成比	決算額	構成比	決算額	構成比	決算額	構成比	決算額	構成比
28	1,674,837	22.1	1,270,098	16.7	15,779	0.2	198,606	2.6		
29	1,349,759	17.0	1,286,583	16.2	41,257	0.5	361,754	4.5		
30	1,376,676	16.6	1,181,323	14.2	173,329	2.1	576,161	6.9		
31	1,146,963	12.9	887,211	10.0	164,602	1.9	772,688	8.7	3,188	
32	1,506,896	17.5	773,538	9.0	134,717	1.6	835,241	9.7	7,616	0.1
33	1,624,064	18.6	600,226	6.9	163,824	1.9	947,611	10.8	6,122	0.1
34	1,911,100	20.2	645,713	6.8	209,347	2.2	932,389	9.8	2,945	
35	2,476,490	23.0	450,237	4.2	267,649	2.5	958,270	8.9	3,773	
36	3,411,950	25.0	460,549	3.4	287,645	2.1	1,197,255	8.8	239,431	1.8
37	4,704,746	26.2	1,878,194	10.5	337,973	1.9	772,708	4.3	289,254	1.6
38	5,444,926	23.9	3,363,123	14.7	437,575	1.9	946,619	4.1	332,251	1.5
39	6,742,708	27.0	2,740,688	11.0	441,862	1.8	865,557	3.5	221,825	0.9
40	7,316,294	26.8	2,193,221	8.0	466,262	1.7	1,051,208	3.8	231,603	0.9
41	9,219,700	30.2	1,183,667	3.9	484,916	1.6	1,194,848	3.9	406,525	1.3
42	11,467,204	30.2	3,174,877	8.4	538,245	1.4	1,444,196	3.8	399,034	1.1
43	13,178,460	30.1	4,414,051	10.1	556,498	1.3	1,673,199	3.8	358,427	0.8
44	15,565,915	30.3	3,876,762	7.5	808,843	1.6	1,510,084	2.9	431,489	0.8
45	20,066,346	34.6	2,332,456	4.0	761,823	1.3	1,613,123	2.8	364,297	0.6
46	27,786,678	40.0	1,269,489	1.8	691,256	1.0	1,631,814	2.3	638,237	0.9
47	37,478,358	42.2	4,118,282	4.6	731,152	0.8	2,266,106	2.6	626,117	0.7
48	38,211,746	37.8	4,714,688	4.7	876,575	0.9	2,354,233	2.3	805,826	0.8
49	44,220,286	33.8	4,720,437	3.6	934,222	0.7	3,308,506	2.5	725,607	0.6
50	49,344,640	34.1	2,799,437	1.9	1,050,135	0.7	4,255,493	2.9	851,751	0.6

普通会計 単位：千円・%

区分 年度	11.投資及び出資金		12.貸付金		13.繰出金		14.繰上充用金		歳出合計	
	決算額	構成比	決算額	構成比	決算額	構成比	決算額	構成比	決算額	構成比
28	4,260	0.1	249,517	3.3	8,017	0.1	43,401	0.6	7,581,254	100.0
29	18,200	0.2	196,621	2.5	56,600	0.7	275,206	3.5	7,944,621	100.0
30	1,550		196,592	2.4	55,245	0.7	259,084	3.1	8,310,776	100.0
31			171,676	1.9	20,000	0.2	1,014,872	11.4	8,876,531	100.0
32	45		157,476	1.8	21,000	0.2	261,931	3.0	8,620,088	100.0
33	10,503	0.1	133,794	1.5	22,500	0.3			8,741,427	100.0
34	11,211	0.1	137,492	1.4	24,400	0.3	26,811	0.3	9,476,109	100.0
35	10,550	0.1	141,958	1.3	18,893	0.2			10,763,190	100.0
36	53,416	0.4	255,017	1.8	10,158	0.1			13,645,923	100.0
37	50,770	0.3	450,545	2.5	88,783	0.5			17,962,829	100.0
38	38,716	0.2	645,217	2.7	22,248	0.1			22,813,308	100.0
39	39,371	0.2	756,876	3.0	12,872				24,975,840	100.0
40	62,560	0.2	762,870	2.8	19,633	0.1			27,298,878	100.0
41	40,390	0.1	927,192	3.0	6,192				30,510,943	100.0
42	43,121	0.1	1,728,774	4.6	77,656	0.2			37,950,064	100.0
43	91,415	0.2	1,587,571	3.6	163,947	0.4			43,790,238	100.0
44	155,311	0.3	2,336,776	4.5	1,187,198	2.3			51,376,909	100.0
45	152,559	0.3	2,922,919	5.0	539,828	0.9			58,030,650	100.0
46	228,530	0.3	3,659,629	5.3	204,705	0.3			69,516,835	100.0
47	229,450	0.3	4,238,957	4.8	234,518	0.3			88,730,165	100.0
48	380,170	0.4	5,502,504	5.4	184,654	0.2			101,076,547	100.0
49	352,760	0.3	9,090,504	6.9	286,526	0.2			130,931,568	100.0
50	475,096	0.3	8,726,824	6.0	393,479	0.3			144,861,848	100.0

表6 財政調整積立金の状況

単位：千円

区分 年度	積立額	とりくずし額	年度末現在高	とりくずし額の充当状況
36	238,134		238,134	
37	288,812		526,946	
38	330,533	150,000	707,479	再建債繰上償還 100,000、災害対策50,000
39	220,380		927,859	
40	229,319		1,157,179	
41	403,415	310,000	1,250,593	建設事業 250,000、防災緊急対策60,000
42	392,642	600,000	1,043,235	建設事業 600,000
43	353,049		1,396,284	
44	425,797	100,000	1,722,081	土地取得 100,000
45	357,843	500,000	1,579,924	建設事業 500,000
46	631,661	600,000	1,611,585	建設事業 600,000
47	618,955	350,000	1,880,540	建設事業 350,000
48	781,802	1,778,000	884,342	建設事業 1,778,000
49	632,821	187,000	1,330,163	建設事業 187,000
50	802,370	2,129,000	3,533	建設事業 2,129,000

表7 一時借入金の利子支払状況

単位：千円

区分 年度	借入利子	区分 年度	借入利子
28	43,998	40	1,895
29	63,537	41	1,270
30	67,643	42	841
31	41,239	43	1,695
32	23,546	44	471
33	14,985	45	
34	10,407	46	
35	2,390	47	
36	431	48	2,197
37	2,145	49	15,708
38	2,220	50	67,854
39	626		

表8 地方債の年度末現在高状況

単位：千円

区分 年度	災害復旧債	退職手当債	財政再建債	事業債等	合計 (年度末現在高)	県民1人 当たり 現在高	(参考) 国調人口
22	25,916			106,714	132,630	145	917,797
23	22,253			87,326	109,579	119	
24	474,899			201,579	676,478	737	
25	602,989			339,942	942,931	998	945,082
26	783,638			618,862	1,402,500	1,484	
27	997,889			1,083,230	2,081,119	2,202	
28	1,444,201			1,897,523	3,341,724	3,536	
29	1,565,402			2,776,569	4,341,971	4,594	
30	1,551,765			3,392,072	4,943,837	5,077	973,749
31	1,502,674		884,000	3,204,309	5,590,983	5,742	
32	1,483,111		831,176	3,289,313	5,603,600	5,755	
33	1,416,786		675,609	3,301,610	5,394,005	5,539	
34	1,370,976		568,885	3,267,622	5,207,483	5,348	
35	1,190,269		484,296	3,245,500	4,920,065	5,218	942,874
36	1,459,522		304,422	3,469,985	5,233,929	5,551	
37	1,652,309		230,889	3,748,285	5,631,483	5,973	
38	1,973,649		128,309	4,088,425	6,190,383	6,565	
39	2,174,598	215,000		4,756,498	7,146,096	7,579	
40	2,330,136	339,019		5,377,720	8,046,875	9,229	871,885
41	2,722,367	290,000		6,340,732	9,353,099	10,727	
42	3,108,885	269,184		5,969,772	9,347,841	10,721	
43	2,997,055	212,885		6,539,972	9,749,912	11,183	
44	3,163,535	153,256		7,005,844	10,322,635	11,839	
45	3,302,004	93,628		7,604,654	11,000,286	13,120	838,468
46	2,063,977	34,000		10,600,823	12,698,800	15,145	
47	2,232,950			17,808,710	20,041,660	23,903	
48	2,592,029			23,467,337	26,059,366	31,080	
49	2,809,458			29,803,341	32,612,799	38,896	
50	3,000,289			38,656,416	41,656,705	49,729	837,674

表9 地方税法の税率等の推移

税目		年度	25	26	27	28	29
県 民 税	税	個人					(創設) 均等割 100円 所得割 5%
	率	法人					(創設) 均等割 600円 法人税割 5% 制限税率 6%
業 税	個人	事業主 控除等	免税点 25,000円		基礎控除 年38,000円	基礎控除 年50,000円	基礎控除 年 70,000円
		税率	第1種事業 12% 第2種 〃 8% 特別所得税 第1種業務 6.4% 第2種 〃 8%				第1種事業 8% 第2種 〃 } 第3種 〃 } 6% 助産婦業等 4%
	事業専従 者控除等					特別所得税を事業税第 3種事業とした	
	法人	税率	普通法人 12% 特別 〃 8% 収入金額課税法人 1.6%				普通法人 年50万円以下 10% 年50万円超及び 清算所得 12% 収入金額課税法人 1.5%
	その他			申告納付 制度を採 用した			生命保険事業を収入金 額課税とし運送業(地 方鉄軌道事業を除く。 を所得課税とした
不動産取得税							(創設) 税率 3%
県たばこ消費税							(創設) 税率 $\frac{5}{115}$

税目		年度		30	31	32	33	34
		個人	法人					
県 民 税	税 率	個人			財政再建に伴う 臨時増収 均等割 100円～400円 所得割 5.5%	所得割 6%	所得割 7.5%	所得割 8%
	税 率	法人	法人税割 5.4% 制限税率 6.5%		財政再建に伴 う臨時増収 均等割 600円～2,400円			
事 業 税	個 人	事業主 控除等	基礎控除 年 100,000円	基礎控除 年 120,000円				基礎控除 年 200,000円
		税 率			第1種事業課 税所得 年50万円以下 6% 年50万円超 8%			
	事業専従 者控除等					事業専従者 控除(青色) 年80,000円		
法 人 税	税 率				普通法人 年50万円以下 8% 年 100万円以 下 10% 年 100万円超 及び清算所得 12%			普通法人 年50万円以下 7% 年100万円以下 8% 年200万円以下 10% 年 200万円超及び清 算所得 12% 特別法人 年50万円以下 7% 年50万円超及び清算 所得 8%
	そ の 他	損害保険事業 を収入金額課 税とした			地方鉄軌道事 業を所得課税 とした			
不動産取得税			免税点 土地 1万円 家屋 (建築) 10万円 (その他) 5万円		財政再建に伴 う臨時増収 5%			
県たばこ消費税					税率 8%			

8. 資料 (第5章 財政関係)

37	39	40	41	42
臨時増収措置廃止 所得割 150万円以下 2% 150万円超 4%			分離課税に係る所得 割は当分の間算出税 額の90%	
臨時増収措置廃止		法人税割 5.5% 制限税率 6.6%	法人税割 5.8% 制限税率 7.0%	均等割 資本の金額又は出資金 額が1,000万円を超え る法人 年1,000円 上記法人以外の法人等 年 600円
事業主控除と名称変 更	事業主控除 年 220,000円	事業主控除 年 240,000円	事業主控除 年 250,000円	事業主控除 年 270,000円
第1種事業 5% 第2種 " 4% 第3種 " 5% 助産婦業等 3%				
事業専従者控除 (白色) 年50,000円			事業専従者控除 (青色) 年 100,000円 (白色) 年 60,000円	事業専従者控除 (青色) 年 120,000円 (白色) 年 80,000円
普通法人 年100万円以下 6% 年200万円以下 9% 年 200万円超及び清 算所得 12% 特別法人 年100万円以下 6% 年 100万円超及び清 算所得 8%	普通法人 年150万円以下 6% 年300万円以下 9% 年 300万円超及び清 算所得 12% 特別法人 年150万円以下 6% 年 150万円超及び 清算所得 8%			
臨時増収措置廃止	免税点 土地 5万円 家屋 (建築) 15万円 (その他) 8万円			
税率 9% 課税標準を改正した				税率 10.3%

税目		年度		43	44	45	46
		43	44				
県 民 税	税 率	個人				所得割 土地建物等の譲渡所得に対する税率 1. 長期譲渡所得 (イ)45. 46. 47年度 1.3% (ロ)48. 49 // 1.6% (ハ)50. 51 // 2.0% 2. 短期譲渡所得 (イ)又は(ロ)のいずれか多い額 (イ) 4% (ロ)総合課税で計算した場合の課税短期譲渡所得金額に対する税額の 110%相当額	
		法人				法人税割 5.6% 制限税率 6.6%	
事 業 税	個人	事業主控除額				事業主控除 年 320,000円	事業主控除 年 360,000円
		税率					
	事業専従者控除等	事業専従者控除 (青色) 年 170,000円 (白色) 年 110,000円	事業専従者控除 (青色) 完全給与制 (白色) 年 150,000円				
	法人	税率					
		その他					
不動産取得税							
県たばこ消費税							

8. 資料 (第5章 財政関係)

47	48	49	50
		<p>所得割</p> <p>1. 土地の譲渡等に係る事業所得等に対する税率 (イ)又は(ロ)のいずれか多い額 (イ) 4% (ロ)総合課税で計算した場合の課税事業所得等の金額に対する税額の110%相当額</p> <p>2. 土地建物等の譲渡所得に対する税率 特定市街化区域内農地等の譲渡所得(イ)49年度 1.3% (ロ)50. 51年度 1.6%</p> <p>3. みなし法人税額相当所得税額の 5.2% (49年度は 5.6%)</p>	
事業主控除 年 600,000円	事業主控除 年 800,000円	事業主控除 年 1,500,000円	事業主控除 年1,800,000円
			制限税率を設けた (標準税率) の 1.1倍)
事業専従者控除 (白色) 年 165,000円	事業専従者控除 (白色) 年 170,000円	事業専従者控除 (白色) 年 192,500円	事業専従者控除 (白色) 年 275,000円
		<p>普通法人 年 350万円以下 6% 年 350万円超 700万円以下 9% 年 700万円超及び清算所得 12%</p> <p>特別法人 年 350万円以下 6% 年 350万円超及び清算所得 8%</p>	制限税率を設けた (標準税率) の 1.1倍)
	<p>免税点 土地 10万円 家屋 (建築) 23万円 (その他)12万円</p>		

年度 税目	25	27	29	30
娯楽施設利用税 (地方税としての 入場税を含む)	(入場税) 第1種の場所 100% 第2種の場所 40% 第3種の施設 100%	(入場税) 税率を従前の $\frac{1}{2}$ に引き下げた	入場税を国税に移譲し 第3種の施設の利用に 対し娯楽施設利用税を 課することとした (1)料金課税の税率 舞踏場、ゴルフ場 50% その他 30% 学生生徒等の運動競 技の施設利用 10% (2)外形課税(月額)税率 ぱちんこ場 1台 150円 まあじゃん場 1台 500円 たまつき場 1台 1,000円	1. ぱちんこ等1台 30円～450円 2. 射的場等1丁 30円～50円 3. びんご場等1台 1,500円～5,000円 4. まあじゃん場等1卓 400円～600円 5. たまつき場等1台 800円～1,200円 6. 囲碁将棋会所等1盤 100円～200円 7. 輪なげ場等1施設 180円～300円 8. 舞踏場ゴルフ場等 利用料金の $\frac{50}{100}$ 9. つりぼり貸船場利 用料金の $\frac{30}{100}$
料理飲食等消費税 (遊興飲食税)	芸者等の花代 100% カフェー・バー等 40% 上記以外の飲食 20% 宿泊 20%	カフェー・バー等 20% 上記以外の飲食 10% 宿泊 10% (免税点) 大衆食堂等1人 1回 100円以下 1品価格50円以 下	(免税点) 大衆飲食店 1人1回 120円 甘味喫茶店 1人1回 100円 大衆旅館 1人1回 700円	○花代 30% ○料理店貸席・カフェ ーバー等 15% 上記以外の飲食 1人1回 500円以下 5% 1人1回 500円超 10% ○宿泊 1人1泊 1,000円以 下 5% 1人1泊 1,000円超 10% (免税点) 150円 (ただし区分経理食 堂 100円) (基礎控除) 1人1泊 500円 公給領収証制度の採用

8. 資料 (第5章 財政関係)

31	32	36	37	40
	ゴルフ場に対し定額課税を採用した 1人1日 200円	1. ゴルフ場 (1人1日につき) イ. 18ホール以下のもの 400円 ロ. 18ホール未満のもの 300円 (当該施設の総面積が5万平方メートル未満のものにあつては 100円) 2. 利用料金を課税標準とするもの 利用料金の15% 3. ゴルフ練習場 1人1回につき30円	利用料金を課税標準とするもの 利用料金の10%	ゴルフ練習場 1人1回 1級 40円 2級 30円 3級 20円
(免税点) 200円	○花代、料理店、貸席、カフェー、バー等 15% 宿泊及び上記以外の飲食 10% (免税点) 飲食店 1人1回 300円 (ただし区分経理食堂 150円) 宿泊 1人1泊 800円	名称を料理飲食等消費税に変えた (免税点) 飲食店 1人1回 500円 食券食堂 1品の価格 250円 宿泊 1人1泊 1,000円	税率 ○1人1回の消費金額 3,000円超15% 3,000円以下10% ○旅館における宿泊の料金 (1泊2食の料金を含む) 10% 旅館における基礎控除 800円	

税目	年度	41	44	46
娯楽施設利用税		<p>ゴルフ場の定額課税の税率 1人1日 600円</p> <p>○ゴルフ場 1級1人1日につき 750円 2級 // 600円 3級 // 500円 4級 // 400円 5級 // 300円 6級 // 150円</p> <p>○ボーリング場 1級1台につき月額 35,000円 2級 // 30,000円 3級 // 25,000円 4級 // 20,000円 5級 // 15,000円 6級 // 10,000円</p> <p>ゴルフ場所在市町村に対して $\frac{1}{3}$交付</p>		<p>ゴルフ場所在市町村に 対して $\frac{1}{3}$交付</p>
	料理飲食等消費税	<p>(免税点) 旅館 1人1泊 1,200円 飲食店等 1人1回 600円 チケット制食堂 1品 300円 (奉仕料控除) 旅館及び飲食店等における特定の 奉仕料(料金の10%以下等)は課 税標準から控除することとした。</p>	<p>(税率) 1人1回の消費金額 の10% (免税点) 旅館 1人1泊 1,600円 飲食店等 1人1回 800円 チケット制食堂 1品 400円</p>	<p>(免税点) 旅館 1人1泊 1,800円 飲食店等 1人1回 900円 チケット制食堂 1品 450円 (旅館における基礎控 除) 1,000円</p>

8. 資料 (第5章 財政関係)

48	49	50
<p>ゴルフ場（ゴルフ場に類する施設を含む）の税率 1人1日 800円</p> <p>○ゴルフ場 1級1人1日につき 1,000円 2級 // 800円 3級 // 650円 4級 // 500円 5級 // 400円 6級 // 200円</p> <p>○ボーリング場 1級1台につき月額 50,000円 2級 // 45,000円 3級 // 40,000円 4級 // 35,000円 5級 // 30,000円 6級 // 25,000円 7級 // 20,000円 8級 // 15,000円 9級 // 10,000円 10級 // 7,000円 11級 // 3,000円</p> <p>ゴルフ場所在市町村に対して $\frac{1}{2}$交付</p>		<p>○ボーリング場 11級1台につき月額 4,000円 12級 // 3,000円 13級 // 2,000円 14級 // 1,000円</p>
<p>(免税点) 旅館 1人1泊 2,400円 飲食店等 1人1回 1,200円 チケット制食堂 1品 600円</p>	<p>(旅館における基礎控除) 1,500円 各種会計機の導入に伴い、私製領収証の検印事務を省略</p>	<p>(免税点) 旅館 1人1泊 3,400円 飲食店等 1人1回 1,700円 チケット制食堂 1品 850円</p>

年度	25	28	29	31
税目				
自動車税	普通自動車 自家用	普通自動車 自家用	○普通自動車 営業用	トラック及びバスについて「揮発油を燃料とする自動車以外」の税率を「揮発油を燃料とする自動車」の標準税率まで引き下げた。 トラック 営業用 4,000円～24,500円 自家用 5,000円～26,000円 バス 観光用 20,000円～45,000円 その他 9,000円～24,500円
	15,000円	30,000円	軸距 120吋以下	
	営業用	営業用	12,000円	
	10,000円	14,000円	〃 以上	
	トラック及びバス	トラック	30,000円	
	10,000円	14,000円	自家用	
	小型自動車	バス観光用	軸距 120吋以下	
	四輪車	25,000円	〃 36,000円	
	自家用	その他	〃 以上	
	4,500円	14,000円	60,000円	
	その他	小型自動車	○小型自動車	
	3,000円	四輪車	営業用 8,000円	
	三輪車	自家用	自家用 16,000円	
	2,000円	7,200円	○トラック	
	二輪車	営業用	営業用	
	1,000円	4,200円	揮発油	
	軽自動車	三輪車	4,000円～22,000円	
	500円	2,800円	その他	
		二輪車	6,000円～33,000円	
		1,400円	自家用	
		軽自動車	揮発油	
		700円	5,000円～23,500円	
			その他	
			7,700円～36,000円	
			○バス	
			観光用	
			揮発油	
		20,000円～40,000円		
		その他		
		30,000円～60,000円		
		その他		
		揮発油		
		9,000円～22,000円		
		その他		
		13,500円～33,000円		
		○三輪小型自動車		
		乗用車 営業用 5,400円		
		自家用 8,000円		
		トラック		
		営業用		
		2,700円～ 5,400円		
		自家用		
		3,700円～ 6,500円		
		○二輪小型自動車		
		2,500円		
		○軽自動車 1,500円		

8. 資料 (第5章 財政関係)

33	35	36	37
<p>二輪小型自動車及び軽自動を市町村の軽自動車税の課税客体とした</p>	<p>特種用途車 霊きゆう車 11,500円 放送宣伝車 普通 15,000円 4輪小型 8,000円 3輪 // 5,400円 タンク及び糞尿車 最大積載量の区分に従い トラックの税率 工作自動車 普通 11,500円 4輪小型 4,000円 3輪 // 3,300円 その他 普通 11,500円 4輪小型 4,000円 3輪 // 3,300円</p>	<p>トラック 1ト以下 5,000円 1～2ト 7,500円 2～3 10,000円 3～4 12,500円 4～5 15,000円 5～6 18,000円 6～7 21,000円 7～8 24,000円 8ト超 24,000円 に8トを超 える1ト毎に 4,000円 加算 バス 観光用 20,000円～50,000円 その他 11,500円～27,500円</p>	<p>小型四輪車 営業用 0.36ℓ～1ℓ 6,000円 1.0ℓ～1.5ℓ 7,000円 1.5ℓ～2.0ℓ 8,000円 自家用 0.36ℓ～1ℓ 12,000円 1.0ℓ～1.5ℓ 14,000円 1.5ℓ～2.0ℓ 16,000円</p>

年度 税目	40	44	45	47	49
自動車税	<p>○自家用自動車 普通自動車 軸距 3,048m以 下 54,000円 軸距 3,048m超 90,000円</p> <p>4輪小型自動車 1ℓ以下 18,000円 1.5ℓ以下 21,000円 1.5ℓ超 24,000円</p> <p>○営業用乗用車 普通自動車 軸距 3,048m以 下 22,500円 軸距 3,048超 45,000円</p> <p>新規登録の際に証紙 徴収の方法によって 納付することとした</p>	<p>4輪小型 自動車の区分 の1ℓ超区分 にロータリー エンジンを加 えた</p>	<p>身体障害者の所 有に係る自動車 税の減免及び範 囲拡大</p>	<p>バスの標準税率 を合理化 一般乗合用 年額15,000円 その他 30,000円</p>	<p>年2回徴収を 年1回徴収に した</p>

8. 資料 (第5章 財政関係)

年度 税目	25	31	32	33	34	36
鉾 区 税	砂鉾を目的としないもの 試掘 1,000坪 30円 採掘 // 60円 砂鉾目的 河床 1町30円 以外 1,000坪30円				砂鉾を目的としない 試掘 100 a 90円 採掘 // 180円 砂鉾目的 河床 1,000m 270円 以外 100 a 90円	
狩 猟 免 許 税 (狩猟者税)	所得税失格者 又は農業を営むもの 1,800円 その他 3,600円			空気銃 900円		
軽油引取税		(創設) 税率 1 kℓ 6,000円	1 kℓ 8,000円		1 kℓ 10,400円	1 kℓ 12,500円
入 猟 税						
自動車取得税						
犬 税		財政再建に伴う臨時条例 1頭 600円		廃 止		

年度 税目	38	39	41	43	44
鉱 区 税			石油及び天然ガスの鉱区に対する税率を号に引き下げる		
狩猟免許税 (狩猟者税)	狩猟者税を廃止し 免許税と入猟税を 創設 甲種 1,500円 乙種 上記のうち (住民税の所得 割額未納者) 700円 丙種 450円				
軽油引取税		1ℓ 15,000円			
入 猟 税	甲種又は乙種 1,000円 丙種 350円				
自動車取得税				(目的税として創設) 税率 3% 免税点 10万円	免税点15万円
犬 税					

8. 資料 (第5章 財政関係)

46	48	49	50
(1)甲種、乙種 4,500円 (2)以外 (2)甲、乙種で県民税所得 割額の未納のもの 2,000円 (3)丙種 1,500円			
甲種及び乙種 3,000円 丙種 1,000円			
証紙代金収納計器による 納付ができることとした	低公害車につい ての取得税の軽 減措置 49.3月までの分 $\frac{1}{100}$ 49.4.1~9.30 分は $\frac{2}{100}$	軽自動車以外の自家用 自動車に係る税率の特 別措置 (49~51年度) 5% 免税点 30万円 (49~51年度) 軽減措置 (49.4~9.30分) $\frac{1}{100}$	51年排ガス適合車軽減 措置 (50.4~51.3分) $\frac{2}{100}$ (51.4~経る36ヵ月前 迄分) $\frac{1}{100}$

表10 県税収入一覧表

税目	年度	21	22	23	24	25
地租附加税		1,572,752.52				
家屋税附加税		858,812.10				
営業税附加税		3,081,210.48				
鉾区税附加税		57,361.74				
段別税		21,065.46				
船舶税		26,909.30	85,179.70	992,984.80	239,948.30	
電柱税		266,234.10	797,582.70	2,006,766.50	2,027,446.00	
不動産取得税		1,841,326.30	9,281,257.70	46,803,187.18	57,401,187.63	
漁業権税		262,755.90	279,052.05	595,048.70	464,990.00	6,148.00
狩猟者税		151,074.58	315,710.00	1,956,700.00	2,333,700.00	3,582,100.00
芸妓税		47,340.10	4,743.90			
県民税		9,028,642.96	39,491,863.77	112,908,115.44	135,756,593.37	
<ul style="list-style-type: none"> { 個人分 { 法人分 						
都市計画税		165,776.39				
自動車税		295,788.00	1,868,393.75	9,827,559.60	15,241,983.00	14,892,614.00
牛馬税			1,305,427.50			
特別漁業税			83,020.00	405,132.00		
立木伐採税			1,068,832.10			
ラジオ税			428,864.00	459,340.00	530,930.00	
電話加入権税			990,158.10	4,484,816.00	4,638,371.00	
ミシン税			254,973.10	788,013.00	1,006,200.00	
接客税			436,564.50			
入湯税			233,292.00	526,656.00	469,065.00	162,948.00
遊興税			3,707,361.20			
地租			6,379,637.71	24,419,357.80	47,533,534.34	
家屋税			2,331,933.50	17,346,945.24	27,613,116.85	
営業税			34,673,355.19			
都市計画税営業税割			2,048,309.20	4,784,644.16	8,404,210.00	
鉾区税			1,014,201.80	5,703,197.00	7,626,241.00	14,650,820.00
旧法による税収			1,219,868.29	4,882,457.33	1,681,044.35	20,330,720.00

8. 資料 (第5章 財政関係)

単位：円 (29年度まで銭)

26	27	28	29	30	31
			20,209,810.00	37,287,658	58,824,357
1,008,462.00					
4,385,520.00	3,500,400.00	3,678,900.00	2,981,100.00	3,043,800	3,070,800
			133,617,825.00	138,392,015	164,427,369
			101,362,920.00	93,371,613	115,255,402
			32,254,905.00	45,020,402	49,171,967
16,006,056.00	17,786,960.00	33,601,661.00	50,678,642.00	56,438,698	57,883,973
17,487,307.00	16,976,934.00	16,709,595.00	20,835,357.00	24,922,941	24,261,870
2,698,851.02	1,569,474.00	767,104.80	407,267.00	610,562	80,361

年度	32	33	34	35	36
地租附加税					
家屋税附加税					
営業税附加税					
鉾区税附加税					
段別税					
船舶税					
電柱税					
不動産取得税	66,654,491	61,767,860	66,681,174	67,239,394	84,902,526
漁業権税					
狩猟者税	2,959,800	3,345,300	3,450,600	3,558,000	4,383,600
芸妓税					
県民税	182,627,036	195,754,428	200,640,259	221,435,719	240,898,573
{個人分	109,439,416	133,224,158	136,536,332	129,708,926	137,113,501
{法人分	73,187,620	62,530,270	64,103,927	91,726,793	103,785,072
都市計画税					
自動車税	65,370,182	63,660,253	68,013,452	72,734,371	82,388,746
牛馬税					
特別漁業税					
立木伐採税					
ラジオ税					
電話加入権税					
ミシン税					
接客税					
入湯税					
遊興税					
地租					
家屋税					
営業税					
都市計画税営業税割					
鉾区税	24,619,980	23,747,310	24,370,015	25,261,869	24,428,098
旧法による税収	123,939	16,820	455,730	102,430	7,530

8. 資料 (第5章 財政関係)

単位：円

37	38	39	40	41	42
84,056,963	66,476,404	147,751,872	120,550,850	191,684,650	253,735,771
4,684,500					
335,177,457	433,780,046	556,534,412	773,615,583	913,815,176	1,095,612,572
229,362,680	322,418,556	425,942,162	618,497,229	733,655,165	861,411,203
105,814,777	111,361,490	130,592,250	155,118,354	180,160,011	234,201,369
96,681,074	123,785,790	161,044,520	246,300,270	333,647,449	464,393,471
22,804,148	17,643,061	16,182,811	15,256,928	15,194,402	14,447,091
3,850	3,600				

税目 \ 年度	43	44	45	46	47
地租附加税					
家屋税附加税					
営業税附加税					
鉾区税附加税					
段別税					
船舶税					
電柱税					
不動産取得税	327,852,335	321,169,196	370,424,810	441,295,113	449,362,652
漁業権税					
狩猟者税					
芸妓税					
県民税	1,148,056,871	1,214,104,109	1,460,838,827	1,738,419,797	2,091,341,212
{個人分	867,326,141	871,971,249	1,058,008,797	1,283,668,907	1,518,733,792
{法人分	280,730,730	342,132,860	402,830,030	454,750,890	572,607,420
都市計画税					
自動車税	630,850,110	801,010,890	965,637,320	1,161,244,170	1,414,449,090
牛馬税					
特別漁業税					
立木伐採税					
ラジオ税					
電話加入権税					
ミシン税					
接客税					
入湯税					
遊興税					
地租					
家屋税					
営業税					
都市計画税営業税割					
鉾区税	12,983,039	9,924,032	8,219,602	7,883,230	7,635,865
旧法による税収					

8. 資料 (第5章 財政関係)

単位：円

48	49	50
502,251,520	618,620,906	743,747,640
2,736,596,027	3,940,013,566	4,192,852,712
1,952,507,097	2,899,158,386	3,364,764,602
784,088,930	1,040,855,180	828,088,110
1,754,270,410	2,057,834,227	2,406,039,455
7,436,500	7,146,940	7,055,030

税目 \ 年度	21	22	23	24	25
木材取引税			2,676,222.29	3,040,608.20	1,612,000.72
接客入税			47,135.00		
余裕住宅税			3,350,487.00	2,806,423.00	
事業税			109,243,372.38	212,305,030.13	291,537,505.23
{ 個人分					240,860,351.23
{ 法人分					50,677,154.00
特別所得税			3,621,837.00	11,718,403.50	22,371,348.50
鉱産税			11,421,454.93	14,349,881.31	6,617,781.43
入場税			33,396,181.82	57,774,170.70	120,595,749.24
酒消費税			12,665,648.67	25,801,796.43	
電気、ガス税			8,658,202.92	17,788,652.18	10,413,209.04
遊興飲食税			18,564,155.85	36,376,333.01	55,766,935.57
特別漁業権税				372,800.00	
県たばこ消費税					
娯楽施設利用税					
固定資産税					
犬税					
軽油引取税					
狩猟免許税					
入猟税					
自動車取得税					
合 計	17,677,049.93	108,299,581.58	442,535,618.61	695,302,659.30	562,539,879.88

8. 資料（第5章 財政関係）

単位：円（29年度まで銭）

26	27	28	29	30	31
530,462,830.55	506,982,698.70	541,995,845.50	543,030,506.00	466,921,077	442,409,640
258,936,190.75	264,946,702.70	288,887,576.50	227,840,412.00	189,272,321	161,689,197
271,526,639.80	242,035,996.00	253,108,269.00	315,190,094.00	277,648,756	280,720,443
24,916,700.00	14,790,046.00	13,313,467.00			
146,499,004.37	172,370,494.17	166,657,301.33	27,661,307.00		
78,536,133.32	97,026,172.50	120,173,701.50	116,615,615.00	114,667,210	107,472,039
			88,279,630.00	90,581,610	160,113,990
			18,724,507.00	14,390,553	13,849,198
					696,240
					14,119,370
					17,168,657
822,000,864.26	831,003,179.37	896,897,576.13	1,023,041,566.00	947,256,124	1,064,377,864

税目	年度	32	33	34	35	36
木材取引税						
接客人税						
余裕住宅税						
事業税		532,542,631	504,440,103	477,622,937	638,487,958	747,990,779
{個人分		146,524,698	172,204,735	116,374,840	132,984,493	166,317,032
{法人分		386,017,933	332,235,368	361,248,097	505,503,465	581,673,747
特別所得税						
鉱産税						
入場税						
酒消費税						
電気、ガス税						
遊興飲食税		103,360,115	106,995,694	118,842,345	146,146,528	157,337,507
特別漁業権税						
県たばこ消費税		153,013,240	165,961,060	169,521,350	173,706,380	184,452,750
娯楽施設利用税		17,937,137	23,503,976	23,998,189	25,994,882	30,726,899
固定資産税						
犬税		12,907,400	12,829,560			
軽油引取税		49,193,113	60,688,258	92,226,556	107,854,344	161,748,037
狩猟免許税						
入猟税						
自動車取得税						
合計		1,211,309,064	1,222,710,622	1,245,822,607	1,482,521,875	1,719,265,045

8. 資料 (第 5 章 財政関係)

単位：円

37	38	39	40	41	42
778,001,102	808,879,188	925,593,768	1,050,647,576	1,191,538,860	1,532,539,315
138,566,474	150,538,822	158,612,793	175,747,266	179,186,005	193,220,380
639,434,628	658,340,366	766,980,975	874,900,310	1,012,352,855	1,339,318,935
144,793,812	174,878,185	213,649,152	252,288,144	323,157,518	396,370,432
231,347,010	245,861,310	262,017,610	286,937,080	318,362,590	401,523,980
35,862,985	42,313,009	40,916,160	51,255,026	72,641,786	80,376,743
196,259,350	253,230,313	360,514,844	427,885,736	493,180,917	548,646,831
	2,630,500	2,576,450	2,966,350	3,183,150	3,504,400
	2,398,900	2,375,750	2,609,150	2,754,750	2,947,600
1,929,672,251	2,171,880,306	2,689,157,349	3,230,312,693	3,859,161,248	4,794,098,206

税目	年度	43	44	45	46	47
木材取引税						
接客入税						
余裕住宅税						
事業税		1,890,060,178	2,244,515,830	2,653,167,717	2,983,000,610	3,523,589,469
{ 個人分 法人分		226,830,578	240,779,560	265,577,702	319,164,025	259,735,609
		1,663,229,600	2,003,736,270	2,387,590,015	2,663,836,585	3,263,853,860
特別所得税						
鉱産税						
入場税						
酒消費税						
電気、ガス税						
遊興飲食税		477,891,202	548,147,459	586,742,483	667,214,965	761,507,833
特別漁業権税						
県たばこ消費税		423,067,560	502,985,910	550,791,770	598,488,710	669,444,430
娯楽施設利用税		101,738,133	120,089,918	136,901,960	205,450,768	265,532,390
固定資産税						
犬税						
軽油引取税		674,004,508	769,172,321	870,599,351	999,753,191	1,190,402,786
狩猟免許税		3,977,200	4,282,500	4,640,950	10,915,500	10,620,500
入猟税		3,371,000	3,590,300	3,818,650	9,567,000	9,297,000
自動車取得税		283,301,640	400,136,750	419,210,910	466,495,890	584,001,480
合計		5,977,153,776	6,939,129,215	8,030,994,350	9,289,728,944	10,977,184,707

8. 資料 (第 5 章 財政関係)

単位：円

48	49	50
4,912,301,049	7,070,893,757	6,031,374,925
246,569,469	230,735,947	267,880,880
4,665,731,580	6,840,157,810	5,763,494,045
996,855,913	1,206,360,289	1,465,603,158
717,474,130	794,145,450	853,206,280
248,975,674	218,150,392	275,360,369
1,311,788,547	1,258,277,573	1,253,629,947
11,430,000	13,635,000	14,236,500
9,750,000	11,225,000	11,606,000
656,090,440	913,332,500	1,269,220,380
13,865,220,210	18,109,635,600	18,523,932,396

第6章 市町村行政関係

表1 新市町村建設促進計画

1-1 計画調整補助事業（基礎調査・基本計画・実施計画）

年度	市町村名	事業費 (円)	左のうち 国庫補助額	着手年月日	完了年月日
昭和31年度	川副町	403,498	200,000	31. 12. 18	32. 12. 28
	神埼町	400,000	200,000	31. 12. 10	32. 12. 26
	山内村	300,000	150,000	31. 10. 30	32. 10. 29
	計	1,103,498	550,000		
昭和32年度	佐賀市	382,756	150,000	32. 5. 1	34. 2. 24
	伊万里市	947,670	150,000	32. 5. 18	33. 12. 31
	諸富町	305,358	150,000	32. 6. 7	33. 12. 31
	北方町	300,000	150,000	32. 7. 1	33. 6. 30
	白石町	414,888	150,000	32. 5. 10	33. 11. 5
	太良町	453,786	150,000	33. 1. 5	33. 6. 30
	有田町	324,315	150,000	32. 4. 30	34. 11. 30
	大和村	732,701	150,000	32. 5. 18	33. 6. 28
	千代田村	308,000	150,000	32. 11. 28	33. 10. 31
	西有田村	1,169,122	150,000	32. 5. 1	33. 6. 30
	計	5,338,596	1,500,000		
<p>※計画調整補助事業実施の未決定は富士村である。（35年実施）</p>					

8. 資料 (第6章 市町村行政関係)

年度	市町村名	事業費 (円)	左のうち 国庫補助額	着手年月日	完了年月日
昭和33年度	唐津市	972,000	144,000	33. 9. 15	34. 11. 30
	鹿島市	1,867,158	144,000	33. 6. 1	34. 11. 30
	多久市	766,694	144,000	33. 5. 7	35. 1. 30
	牛津町	600,000	144,000	33. 9. 20	34. 9. 1
	江北町	524,722	144,000	33. 8. 1	34. 9. 30
	鎮西町	447,953	144,000	33. 8. 11	34. 9. 1
	浜崎玉島町	1,336,975	144,000	33. 7. 31	34. 3. 31
	嬉野町	1,608,139	144,000	33. 7. 2	34. 3. 30
	三根村	1,032,845	144,000	33. 7. 25	34. 3. 30
	有明村	569,506	144,000	33. 8. 11	34. 9. 30
	計	9,725,992	1,440,000		
昭和34年度	鳥栖市	1,074,440	144,000	34. 4. 1	35. 4. 30
	武雄市	1,428,490	144,000	34. 4. 1	35. 4. 30
	玄海町	670,500	144,000	34. 7. 15	35. 6. 30
	肥前町	600,000	144,000	34. 9. 1	35. 6. 30
	塩田町	630,000	144,000	34. 4. 1	35. 3. 31
		計	4,403,430	720,000	
合計	28市町村	20,571,496	4,210,000		

1-2 施設整備補助事業

年度	新市町村名	人口 (人)	面積 (KM ²)	合併関係 市町村数	事業内容		箇所
					種類	内容	
昭和31年度	川副町	22,247	39. ¹⁶	4	道路整備	延長 183m 巾員 5.5m	犬井道
	神埼町	18,786	39. ²⁸	3	〃	延長 241.5m 巾員 5m	役場前
	太良町	15,853	74. ³⁸	3	有線放送	交換機 1 拡声機 1 テレホンスピーカー 10	町内一円
	山内村	11,318	40. ⁷⁶	2	〃	交換機 1 増巾機 1 テレホンスピーカー 89	村内一円
	計 4 団 体						
昭和32年度	佐賀市	126,432	103. ⁶⁸	12	有線放送	交換機 1 放送機 1 テレホンスピーカー 220	市内一円
	伊万里市	81,625	252. ⁴⁷	9	道路整備	延長 1,220m 巾員 5.5m	大久保～中里
	諸富町	10,851	12. ²⁰	2	道路橋梁整備	延長 260m 巾員 2.5m 橋梁 6 (鉄筋)	町内一円
	大和町	16,471	57. ⁶²	3	有線放送	交換機 1 拡声装置 1 テレホンスピーカー 94	町内一円
	白石町	20,256	39. ¹⁸	5	道路整備	延長 1,934.7m 巾員 6m	白石～須古
	有田町	15,927	26. ⁵⁴	2	庁舎整備	鉄筋2階建 (地下1階) 277坪	岩崎
	北方町	16,311	27. ⁵⁷	2	道路整備	延長 1,063m 巾員 4m	東道線
	千代田村	14,372	24. ⁶³	4	有線放送	交換機 1 拡声機 1 テレホンスピーカー 104	村内一円
	西有田村	9,162	38. ⁸⁸	2	橋梁整備	径間43.7m 巾員 3.5m (木橋) 径間29.3m 巾員 3.5m (木橋)	志屋里～平瀬

8. 資料 (第6章 市町村行政関係)

事業費 (円)	財 源 内 訳				着工年月日	完了年月日	備 考
	国 補 助 庫 金	地 方 債	その他の 特定財源	一 般 財 源			
1,544,000	600,000	842,565	—	101,435	31. 11. 15	32. 3. 25	
2,644,308	600,000	—	—	2,044,308	31. 5. 22	31. 12. 15	
1,232,265	600,000	—	—	632,265	32. 3. 5	32. 3. 31	
3,054,450	600,000	1,000,000	710,188	744,262	32. 3. 1	32. 3. 31	
8,475,023	2,400,000	1,842,565	710,188	3,522,270	/		
10,798,132	5,000,000	3,000,000	—	2,798,132	32. 12. 29	33. 3. 30	
7,766,182	3,400,000	2,000,000	—	2,366,182	32. 12. 26	33. 3. 31	
2,827,800	1,400,000	—	—	1,427,800	32. 12. 13	33. 5. 20	
3,870,300	1,800,000	2,000,000	—	70,300	33. 1. 10	33. 3. 31	
3,794,146	1,200,000	2,500,000	—	94,146	33. 3. 31	33. 10. 4	
24,653,071	1,800,000	4,500,000	—	18,353,071	33. 3. 10	33. 10. 13	
4,739,767	1,800,000	2,900,000	—	39,767	33. 3. 15	33. 8. 30	
4,020,621	1,900,000	1,500,000	300,000	320,621	32. 12. 6	33. 4. 30	
2,918,348	1,400,000	1,000,000	—	518,348	33. 2. 3	33. 3. 20	

年度	新市町村名	人口 (人)	面積 (KM ²)	合併関係 市町村数	事業内容		箇所
					種類	内容	
昭和32年度	川副町	22,247	39. ¹⁶	4	道路橋梁整備	延長 1,547m 巾員 4m	大詫間中央線 外3か所
	神埼町	18,786	39. ²⁸	3	道路整備	延長 969m 巾員 4.5m	尾崎城原
	太良町	15,853	74. ³⁸	3	有線放送	交換機 1 拡声機 1 テレホンスピーカー 425	町内一円
	山内村	11,318	40. ⁷⁶	2	//	テレホンスピーカー 100	村内一円
	計 13 団体 (内継続分4団体)						
昭和33年度	唐津市	78,312	125. ⁹³	6	道路橋梁整備	延長 963m 巾員 5.5m	中尾～梨川内
	多久市	45,346	97. ¹⁶	5	有線放送	交換機 2 増巾機 2 テレホンスピーカー 666	市内一円
	鹿島市	39,392	108. ⁹⁷	6	//	交換機 1 拡声装置 1 テレホンスピーカー 129	//
	牛津町	9,653	13. ⁴⁵	2	道路整備	延長 463m 巾員 4m	上砥川
	江北町	15,724	24. ⁰²	2	有線放送	交換機 1 拡声装置 1 テレホンスピーカー 57 トランペットスピーカー 16	町内一円
	鎮西町	11,982	39. ¹⁵	2	//	交換機 1 増巾機 1 テレホンスピーカー 58	//
	嬉野町	20,358	79. ²⁰	2	//	交換機 1 増巾機 1 テレホンスピーカー 251	//
	三根村	10,878	15. ⁸²	2	庁舎整備	鉄筋2階建 148.9坪	江見
	有明村	15,313	25. ⁴⁸	3	有線放送	交換機 1 拡声装置 1 テレホンスピーカー 467	村内一円
伊万里市	81,625	252. ⁴⁷	9	道路整備	延長 285m 巾員 5.5m // 300m // 4.6m // 390m // 4.6m	二里	

8. 資料 (第6章 市町村行政関係)

事業費 (円)	財 源 内 訳				着工年月日	完了年月日	備 考
	国 補 助 金	地 方 債	その 他 の 特 定 財 源	一 般 財 源			
5,232,553	1,800,000	2,000,000	—	1,432,553	32. 5. 6	33. 3. 30	継 続 分
2,748,000	1,200,000	—	—	1,548,000	33. 2. 15	33. 3. 31	〃
3,875,945	1,200,000	2,000,000	—	675,945	32. 10. 1	33. 2. 30	〃
1,600,000	800,000	—	—	800,000	32. 6. 1	33. 3. 31	〃
78,844,865	24,700,000	23,400,000	300,000	30,444,865	/		
7,465,528	2,800,000	—	1,000,000	3,665,528	33. 10. 29	34. 3. 12	
11,445,857	3,500,000	3,000,000	2,496,000	2,449,857	33. 12. 26	34. 3. 20	
8,055,778	4,000,000	3,000,000	—	1,055,778	33. 12. 25	34. 3. 30	
2,908,501	1,400,000	1,000,000	183,000	325,501	33. 11. 18	34. 3. 31	
3,732,000	1,800,000	—	—	1,932,000	34. 1. 26	34. 6. 30	
4,315,111	1,600,000	1,000,000	—	1,715,111	33. 8. 1	33. 10. 20	
7,279,510	2,000,000	1,500,000	900,000	2,879,510	33. 12. 29	34. 3. 30	
8,749,395	1,400,000	2,500,000	—	4,849,395	33. 7. 6	34. 3. 18	
7,027,091	1,600,000	1,000,000	2,803,200	1,623,891	34. 1. 20	34. 3. 31	
3,425,060	1,100,000	2,300,000	—	25,060	33. 7. 6	33. 12. 18	継 続 分

年度	新市町村名	人口 (人)	面積 (KM ²)	合併関係 市町村数	事業内容		箇所
					種類	内容	
昭和 33 年度	山内村	11,318	40. ⁷⁶	2	有線放送	交換機 テレホンスピーカー	1 50 村内一円
	計 11 団体 (内継続分 2 団体)						
昭和 34 年度	武雄市	41,673	128. ⁸⁶	7	集会施設 整備	鉄筋 2階建 115.4坪	富岡
	浜崎玉島町	12,842	52. ⁹⁷	2	庁舎整備	鉄筋 3階建 443坪	浜崎
計 2 団体							
合計 24 団体							
昭和 35 年度	鳥栖市	41,602	71. ⁸²	5	集会施設 整備	鉄筋 2階建 136坪	本町
	塩田町	17,321	46. ⁸³	3	〃	木造平屋建 60坪	町浦
	肥前町	17,470	46. ⁶⁸	2	火葬場整備 庁舎整備 土木機械購入	炉1基 37坪 40坪 60HP自動車	粕入 山野 〃
	玄海町	9,339	35. ⁶³	2	有線放送	放送機 拡声機	26 26 町内一円
	富士村	11,138	140. ⁵³	3	道路橋梁 整備	延長 巾員 500m 4.5m	畑瀬
	白石町	20,256	39. ¹⁸	5	〃	延長 巾員 1,630m 5.5m	築切
計 6 団体 (内継続分 1 団体)							
合計 29 団体							

8. 資料 (第6章 市町村行政関係)

事業費 (円)	財 源 内 訳				着工年月日	完了年月日	備 考
	国 補 助	庫 金	地 方 債	その他の 特定財源			
1,314,655	600,000	—	—	714,655	33. 12. 1	33. 12. 31	継続分
65,718,486	21,800,000	15,300,000	7,382,200	21,236,286			
10,102,685	4,000,000	3,000,000	—	3,102,685			
29,356,600	1,600,000	3,000,000	—	24,756,600	34. 5. 13	35. 2. 20	
39,459,285	5,600,000	6,000,000	—	27,859,285			
192,497,659	54,500,000	46,542,565	8,392,388	83,062,706			
8,019,525	3,500,000	3,000,000	—	1,519,525	35. 12. 17	36. 3. 25	
4,359,380	1,800,000	1,800,000	—	759,380	35. 12. 15	36. 3. 31	
4,505,045	1,800,000	1,000,000	—	1,705,045	36. 1. 24 35. 9. 15 35. 9. 9	36. 3. 25 35. 11. 25 35. 9. 9	
3,113,481	1,400,000	1,000,000	—	713,481	35. 10. 25	36. 2. 24	
3,002,766	1,400,000	1,400,000	—	202,766	35. 7. 2	35. 10. 15	
4,627,971	1,200,000	2,000,000	—	1,427,971	35. 11. 28	36. 3. 25	継続分
27,628,168	11,100,000	10,200,000	—	6,328,168			
220,125,827	65,600,000	56,742,565	8,392,388	89,390,874			

1～3 法に基づく国有林の売払状況

単位：町

区 分	32年度	33年度	34年度	35年度	36年度	計
佐 賀 市			39.9			39.9
伊 万 里 市		46.4				46.4
武 雄 市				0.9	3.4	4.3
大 和 町			55.4			55.4
富 士 町		70.1				70.1
神 埼 町			38.3			38.3
浜 玉 町				71.1		71.1
有 田 町		58.9				58.9
北 方 町		10.2				10.2
白 石 町			13.7			13.7
有 明 町	27.8			1.9		29.7
塩 田 町	8.5					8.5
嬉 野 町	34.6					34.6
計	70.9	185.6	147.3	73.9	3.4	481.1

資料：佐賀、武雄両営林署

表2 広域市町村圏の主な共同事業の概要

1 唐津・東松浦広域市町村圏

◎ 広域市町村圏組合で共同処理している事業

(1) 伝染病隔離病舎

- ① 業務開始 昭和46年4月（唐津地区伝染病隔離病舎組合を吸収）
- ② 設置場所 唐津市二夕子 唐津赤十字病院に併設
- ③ 施設の概要 コンクリートブロック造2階建 389.207m² 30床
建設昭42. 3. 31 13,415千円
木造モルタル平家建 594.04m² 30床 建設昭35. 3. 31 7,946千円

(2) 視聴覚教育センター

- ① 業務開始 昭和46年6月8日
- ② 設置場所 広域市町村圏組合庁舎に併設
- ③ 施設の概要 事務室、資料室、TVスタジオ、研修室、映写室

(3) 組合庁舎

- ① 建設 昭和47年3月～昭和47年12月
- ② 設置場所 唐津市西城内1～1

8. 資料 (第6章 市町村行政関係)

③ 施設の概要 鉄筋コンクリート造3階建 延面積 1,335m² 総事業費79,889千円

(4) 電子計算センター

- ① 業務開始 昭和47年10月
- ② 設置場所 広域市町村圏組合庁舎に併設
- ③ 施設の概要 機種NEAC-2200-250B

(5) 広域常備消防

- ① 業務開始 昭和47年4月1日
- ② 施設の概要 本部、消防署(唐津市)、東部分署(浜玉町)、南部分署(敵木町)、西部分署(肥前町)、北部分署(呼子町)、中部派出所(北波多村)

(6) し尿船積基地(海洋投入)

- ① 建設 昭和51年3月18日～昭和51年7月31日
- ② 設置場所 東松浦郡鎮西町大字名護屋字石屋町
- ③ 施設の概要 管理棟、プロアール室、貯溜槽、海上施設、脱臭塔
敷地面積18,591⁴³m² 総事業費 119,500千円

◎ 事業計画

(1) 常備消防

消防設備の充実整備 昭和53年～55年 47,354千円

(2) ごみ処理施設

ごみ処理施設の整備 昭和52年12月～54年3月 北波多村 60t/日×2基
可燃ごみ、粗大ごみ、不燃ごみ処理 敷地 100,000m² 1,640,440千円

(3) 火葬場

火葬場施設の整備 燃葬炉4基、敷地 6,160m² 昭和55年～57年 308,880千円

2 佐賀地区広域市町村圏

◎ 一部事務組合で共同処理している事業

(1) ごみ処理施設

☒天山地区共同塵芥処理場組合(昭和42年7月25日設立)

- ① 業務開始 昭和43年9月2日
- ② 設置場所 小城郡牛津町大字柿樋瀬 1,174の1
- ③ 構成市町村 小城町、三日月町、牛津町、芦刈町、久保田町
- ④ 施設の概要 16t/8h 敷地 1,500m² 建設費29,798千円

☒脊振共同塵芥処理組合(昭和51年12月25日設立)

- ① 業務開始 昭和53年9月1日(予定)
- ② 設置場所 脊振村大字腹巻
- ③ 構成市町村 脊振村、三瀬村、(鳥栖地区)三田川町、東脊振村

④ 施設の概要 10 t /日×2基 敷地 4,131㎡ 建設費 190,738千円

(2) し尿処理施設

⊕天山地区共同衛生処理場組合（昭和39年3月3日設立）

- ① 業務開始 昭和39年3月3日 増・改造昭和49年度～50年度
- ② 設置場所 小城郡牛津町大字勝 861
- ③ 構成市町村 多久市、久保田町、大和町、小城町、三日月町、牛津町、芦刈町
- ④ 施設の概要 122kl/日 敷地10,396㎡ 建設費 141,104千円（当初）
560,000千円（増設）

(3) 火葬場施設

⊕天山地区共同斎場組合（昭和47年12月12日設立）

- ① 業務開始 昭和48年12月1日
- ② 設置場所 多久市東多久町大字別府2949-743
- ③ 構成市町村 多久市、小城町、三日月町、牛津町、芦刈町、久保田町
- ④ 施設の概要 燃葬炉4基 敷地10,949㎡ 建物 840㎡ 建設費 237,163千円

(4) 伝染病隔離病舎

⊕佐賀地区伝染病隔離病舎組合（昭和52年11月1日設立予定）

- ① 業務開始 昭和53年4月（予定）
- ② 設置場所 佐賀市 佐賀県立病院好生館に併設
- ③ 構成市町村 佐賀地区広域市町村圏内全市町村、（鳥栖地区）三田川町、東脊振村
- ④ 施設の概要 鉄筋コンクリート2階建 825㎡ 30床 建設費 133,800千円

(5) 消 防

⊕小城地区消防事務組合（昭和46年10月1日設立）

- ① 業務開始 昭和46年10月1日
- ② 設置場所 小城郡牛津町大字乙柳 894のイの1
- ③ 構成市町村 小城町、三日月町、牛津町、芦刈町
- ④ 施設の概要 鉄筋コンクリート造一部2階建 741.17㎡
建設費74,534千円（当初）
298千円（増設）

⊕佐賀郡消防事務組合（昭和49年3月25日設立）

- ① 業務開始 昭和49年3月25日
- ② 設置場所 本部、南部署（川副町大字鹿江767.141㎡）
施設の概要 北部署（大和町 370㎡）
諸富出張所（諸富町 131㎡） 久保田出張所（久保田町 136㎡）
富士出張所（富士町 155㎡） 総建設費 232,629千円
- ③ 構成市町村 諸富町、川副町、東与賀町、久保田町、大和町、富士町

㊦ 神埼地区消防事務組合 (昭和44年10月27日設立)

- ① 業務開始 昭和44年11月1日
- ② 設置場所 本部 (神埼町大字田道ヶ里895.²³m²) 千代田分署 (千代田町 124m²)
 施設の概要 三瀬分署 (三瀬村131.⁹⁹m²)
 総建設費99,885千円
- ③ 構成市町村 神埼町、千代田町、脊振村、三瀬村 (鳥栖地区) 三田川町、東脊振村

㊧ 事業計画

(1) 火葬場

東部地区火葬場の設置 敷地 5,000m² 昭和52年～54年 308,570千円

(2) 視聴覚ライブラリー

視聴覚ライブラリーの整備 昭和53年～54年 106,954千円

3 杵藤地区広域市町村圏

㊦ 広域市町村圏組合で共同処理している事業

(1) ごみ処理センター

- ① 業務開始 昭和48年12月
- ② 設置場所 武雄市橋町大字片白 157
- ③ 施設の概要 プレス工場、事務所、汚水浄化槽、40 t / 8 h、敷地面積10,078m²
 建物面積979.⁴m²
 総事業費 239,610千円

(2) 広域常備消防

- ① 業務開始 昭和48年4月1日
- ② 設置場所 本部、鹿島署 (鹿島市939.⁸m²) 武雄署 (武雄市559.⁹m²)
- ③ 施設の概要 嬉野署 (嬉野町566.³m²) 白石署 (白石町574.0m²) 山内分署 (山内町
 229.²⁵m²) 大町分署 (大町町229.²⁵m²) 太良分署 (太良町229.²⁵m²)

(3) 組合庁舎

- ① 建設 昭和49年7月～49年12月
- ② 設置場所 武雄市武雄町大字昭和1番地2
- ③ 施設の概要 鉄筋コンクリート2階建 870m² 総事業費 161,982千円

(4) 電子計算センター

- ① 業務開始 昭和50年1月
- ② 設置場所 広域市町村圏組合庁舎内に併設
- ③ 施設の概要 機種F A C O M 230-28 S

(5) 葬斎公園

- ① 業務開始 昭和50年8月25日

- ② 設置場所 杵島郡北方町大字大渡3815-141
- ③ 施設の概要 火葬炉5基、霊灰塔、展望所、駐車場、敷地24,360㎡、建物 855㎡
総事業費 332,000千円

◎ 一部事務組合で共同処理している事業

(1) し尿処理施設

☑杵東地区衛生処理組合（昭和39年3月26日設立）

- ① 業務開始 昭和41年4月1日 昭和49年7月30日増設
- ② 設置場所 杵島郡大町町大字福母1801
- ③ 構成市町村 北方町、大町町、江北町、白石町、有明町、福富町
- ④ 施設の概要 75kl/日 敷地 8,142㎡ 建物木造109.17㎡ 非木造514.42㎡

☑鹿島・藤津地区衛生施設組合（昭和40年3月30日設立）

- ① 業務開始 昭和40年3月30日
- ② 設置場所 鹿島市大字中村 641
- ③ 構成市町村 鹿島市、塩田町、嬉野町、太良町
- ④ 施設の概要 45kl/日

◎ 事業計画（広域市町村圏組合の実施計画 昭和52年～54年）

(1) 常備消防

消防設備の充実整備、消防署の建設等 昭和52年～54年 132,910千円

(2) 葬斎公園

第2葬斎公園の建設 昭和53年～54年 220,000千円

(3) ごみ処理施設

ごみ高速堆肥化処理施設の建設 60t/8h 昭和52年～53年 650,000千円

(4) 伝染病隔離病舎

伝染病隔離病舎の建設 1,100㎡ 50床 昭和53年 242,000千円

(5) 視聴覚センター

視聴覚センターの建設 200㎡ 昭和53年～54年 58,000千円

4 鳥栖地区広域市町村圏

◎ 一部事務組合で共同処理している事業

(1) 常備消防

☑鳥栖・三養基地区消防事務組合（昭和47年10月1日設立）

- ① 業務開始 昭和47年10月1日
- ② 設置場所 本部・消防署（鳥栖市宿町1038の2 597.50㎡）
施設の概要 西分署（北茂安町 285.50㎡）
- ③ 構成市町村 鳥栖市、基山町、中原町、北茂安町、三根町、上峰村

(2) 伝染病隔離病舎

㊦佐賀県東部隔離病舎組合（昭和27年10月6日設立）

- ① 業務開始 昭和27年10月6日
- ② 設置場所 中原町 国立療養所東佐賀病院に併設
- ③ 構成市町村 鳥栖市、基山町、中原町、北茂安町、三根町、上峰村
- ④ 施設の概要 昭和45年2月改築 20床 建物398.35m² 車庫59.4m²
敷地 4,318m² 21,000千円

(3) 電算センター

㊦鳥栖地区広域電子計算センター組合（昭和52年4月1日設立）

- ① 業務開始 昭和52年4月1日
- ② 設置場所 鳥栖市宿町1118
- ③ 構成市町村 広域市町村圏全域（基山町を除く）
- ④ 施設の概要 鉄筋コンクリート2階建452.42m² 103,397千円
機種 FACOM-V

◎ 事業計画

(1) 常備消防

消防設備の充実整備、消防庁舎（本部署）の建設 昭和52年～54年 385,788千円

(2) し尿処理施設・ごみ処理施設

三養基、神埼地区衛生処理場の建設 昭和52年～54年 522,591千円

伊万里・北松地域広域市町村圏

*全国で唯一の2県にまたがる広域市町村圏（所管 長崎県）

◎ 広域市町村圏組合で共同処理している事業

(1) 電算センター

- ① 業務開始 昭和49年4月1日
- ② 設置場所 伊万里市立花町1542
- ③ 施設の概要 鉄筋コンクリート造平家建 敷地 1,285.11m² 建物360.9m²
機種 FACOM 230-25

(2) 道路維持管理センター

- ① 業務開始 昭和47年
- ② 設置場所 平戸市岩の上町
- ③ 施設の概要 モーターグレーダー、コンクリートミキサー、振動ローラー、ダンプトラック

(3) 広域行政センター

- ① 建設 昭和47年度
- ② 設置場所 松浦市志佐町浦免

- ③ 施設の概要 鉄筋コンクリート造2階建 敷地2,958.6㎡ 建物合同庁舎748.6㎡
(うち行政センター 96.6㎡)

◎ 一部事務組合で共同処理している事業

ごみ・し尿処理施設、火葬場、伝染病隔離病舎

☑有田地区衛生組合(昭和44年5月26日設立)

- ① 業務開始 昭和44年(し尿処理施設 昭和47年)
- ② 設置場所 ごみ・し尿処理施設(有田町)、火葬場(西有田町)、伝染病隔離病舎(西有田町共立病院に併設)
- ③ 構成市町村 有田町、西有田町
- ④ 施設の概要
- | | |
|---------|-------------------------------|
| ごみ処理施設 | 20 t / 日 (10 t / 日炉 × 2 基) |
| | 敷地11,224㎡ 機械化パッチ燃焼式 |
| | 総工事費33,700千円 |
| し尿処理施設 | 27kl / 日 加温消化法 敷地 8,903㎡ |
| | 建設費70,000千円(当初) 31,100千円(増改築) |
| 火葬場 | 2基 総面積 9,716㎡ 建物 348.9㎡ |
| | 建設費36,000千円 |
| 伝染病隔離病舎 | 15床 敷地13,897.7㎡ 建物 3,736.2㎡ |
| | 昭28年開設 |

◎ 事業計画(広域市町村圏組合の実施計画 昭和52年度~54年度)

- (1) 電子計算処理事業 昭和52年~54年 340,000千円
- (2) 道路維持機械器具整備事業 昭和52年~53年 5,400千円
トラック4 t車、2 t車各1台

第7章 県土の保全関係

表1 普通建設事業及び災害復旧事業の推移

単位：千円

区 分		年 度		昭和31年	32	33	34	35	36	37
		昭和31年	32	33	34	35	36	37		
普 通 建 設 事 業	補 助 事 業	道 路	290,140	380,330	371,500	455,839	474,029	742,370	755,519	
		都 市 計 画	33,019	52,970	51,309	55,111	51,917	89,250	144,301	
		河 川	147,522	141,221	147,781	317,823	368,827	250,826	268,551	
		砂 防	39,425	36,359	33,865	38,099	42,989	47,398	107,200	
		海 岸	36,098	117,904	125,376	85,000	39,997	36,000	30,000	
		港 湾	33,558	43,397	89,807	126,595	110,905	145,740	202,558	
		住 宅	22,397	36,353	50,977	47,205	60,083	73,719	109,036	
		そ の 他	33,270	29,704	12,689	10,680	2,912	3,175	26,307	
	計	635,429	838,238	883,304	1,136,352	1,151,659	1,388,478	1,643,472		
	設 単 独 事 業	事 業	道 路	28,244	36,871	65,964	53,024	72,627	149,682	197,071
都 市 計 画			—	—	—	—	—	—	1,032	
河 川			1,494	864	3,345	3,971	3,730	10,520	6,054	
砂 防			—	—	—	—	—	—	—	
港 湾			49,850	102,064	78,875	91,098	29,894	33,054	98,630	
住 宅			—	—	—	—	—	—	—	
そ の 他			—	—	—	—	510	4,980	27,537	
計			79,588	139,799	148,184	148,093	106,761	198,236	330,324	
災 害 復 旧 事 業	補 助 事 業	公 共 土 木 災 害 復 旧	475,310	353,772	416,857	417,831	238,451	326,940	1,032,236	
		港 湾 災 害 復 旧	26,591	32,375	27,861	20,990	32,112	11,487	61,816	
		計	501,901	386,147	444,718	438,821	270,563	338,427	1,094,052	
	単 独 事 業	土 木 災 害 復 旧	76,769	20,000	71,237	110,345	111,646	79,708	157,998	

区 分		年 度		昭和38年	39	40	41	42	43	44
		昭和38年	39	40	41	42	43	44		
普 通 建 業	補 助 事 業	道 路	876,051	1,072,011	1,229,457	1,714,406	1,836,599	2,249,091	2,559,652	
		都 市 計 画	137,223	248,132	340,543	282,656	279,842	337,504	387,245	
		河 川	433,803	430,305	485,420	641,587	766,942	1,281,935	1,562,788	
		砂 防	116,300	118,830	147,000	174,000	355,300	268,687	313,483	
		海 岸	39,900	9,700	11,980	—	—	3,600	4,056	
		港 湾	294,124	238,355	193,899	162,661	290,093	260,814	571,043	
		住 宅	127,557	155,684	165,512	186,235	218,189	315,056	227,582	
		そ の 他	8,330	26,796	23,196	57,323	67,290	40,937	52,894	
計		2,033,288	2,299,813	2,597,007	3,218,868	3,814,255	4,757,624	5,678,743		
設 事 業	単 独 事 業	道 路	204,741	181,647	318,754	473,317	367,762	387,074	725,104	
		都 市 計 画	1,560	16,500	12,166	10,250	9,339	59,687	22,656	
		河 川	20,198	17,405	19,663	30,273	40,124	53,349	88,178	
		砂 防	—	—	—	11,200	5,875	5,600	5,500	
		港 湾	134,535	133,350	140,011	167,615	221,552	282,482	246,701	
		住 宅	—	28,545	1,776	3,960	18,252	5,709	47,821	
		そ の 他	38,898	385,260	70,397	32,368	125,419	126,316	297,905	
		計		399,932	762,707	562,767	728,983	288,323	920,217	1,433,865
災 害 復 旧 事 業	補 助 事 業	公 共 土 木 災 害 復 旧	1,665,879	1,188,319	963,431	659,115	1,155,876	1,378,918	1,255,366	
		港 湾 災 害 復 旧	112,426	56,589	27,095	—	27,651	144,217	36,756	
		計	1,778,305	1,244,908	990,526	659,115	1,183,527	1,523,135	1,292,122	
	単 独 事 業	土 木 災 害 復 旧	102,119	100,989	76,000	66,000	98,201	18,790	26,443	

8. 資料 (第7章 県土の保全関係)

単位：千円

45	46	47	48	49	50
3,054,168	3,866,912	4,854,815	5,056,259	6,246,793	7,050,813
611,970	1,386,944	2,138,827	2,174,376	2,295,149	2,808,802
1,959,802	2,894,187	3,819,301	3,781,662	4,686,979	4,355,405
338,200	461,481	875,845	578,853	845,448	873,555
5,099	31,320	9,238	—	16,560	37,440
601,890	1,074,858	1,591,119	1,267,200	1,337,054	1,225,169
266,679	377,666	382,481	431,469	875,987	944,751
36,027	62,195	90,854	86,661	59,017	99,210
6,873,835	10,155,563	13,762,480	13,376,480	16,362,987	17,395,145
1,373,548	1,616,599	1,890,530	2,293,941	2,006,157	1,354,857
11,579	64,076	10,272	37,904	25,800	46,426
206,928	287,809	451,189	581,808	642,617	377,741
7,584	24,050	71,495	105,691	113,064	67,836
236,458	492,657	687,802	620,271	740,629	585,282
58,578	141,707	182,284	252,318	269,591	286,117
546,229	37,727	116,020	132,129	1,125,807	792,798
2,440,904	2,664,625	3,409,592	4,024,062	4,923,665	3,511,057
883,449	509,769	1,533,711	1,731,255	1,468,233	1,262,924
14,769	—	4,860	65,325	—	—
898,218	509,769	1,538,571	1,796,580	1,468,233	1,262,924
27,623	28,000	43,134	41,487	3,966	22,102

表2 治山事業の推移

単位：千円

年 度	県 営 事 業			市 町 村 営 事 業		
	一 般 治 山 (国庫補助 によるもの)	県 単 治 山 (単独県費 によるもの)	計	林地崩壊防止 国(0.5) 県(0.4) 市町村(0.1)	団体営並に農 林地崩壊防止 県(0.9) 市町村(0.1)	計
昭和20年	158		158			
21	438		438			
22	1,304		1,304			
23	9,211		9,211			
24	18,816		18,816			
25	43,319	18,691	62,010			
26	75,501	10,000	85,501			
27	72,332	—	72,332			
28	111,254	10,000	121,254			
29	77,641	5,000	82,641			
30	40,338	3,000	43,338			
31	57,680	—	57,680			
32	62,320	2,000	64,320			
33	40,018	—	40,018			
34	70,428	—	70,428			
35	64,219	2,000	66,219			
36	71,675	4,000	75,675			
37	145,335	7,000	152,335			
38	190,580	14,999	205,578			
39	156,331	12,824	169,155			
40	214,136	12,000	226,136			
41	254,892	26,947	281,839			
42	563,021	6,464	569,485	33,600	17,110	50,710
43	547,348	4,950	552,298	38,596	18,724	57,320
44	564,150	4,500	568,650	33,810	28,102	61,912
45	620,043	4,272	624,315	52,462	26,548	79,010
46	694,373	4,800	699,173	33,015	38,702	71,717
47	1,015,041	12,352	1,027,393	212,631	80,023	292,654
48	972,025	13,425	985,450	194,439	88,614	283,053
49	1,029,708	8,500	1,038,208	70,260	100,555	170,815
50	1,372,906	7,789	1,380,695	52,621	21,718	74,339

(注) 1 直轄治山(国営)並びに治山調査費は除外する。

2 団体営治山事業(単独県費)は昭和48年度より農林地崩壊防止事業と改称する。

表3 市町村別保安林(保安施設地区)の現況

保安林種 区分 市町村名	総 数			水源かん養保安林			土砂流出防備保安林		
	大字数	筆 数	面 積	大字数	筆 数	面 積	大字数	筆 数	面 積
佐賀市	5	39	157.74	1	8	113.96	2	8	14.38
唐津市	10	601	213.83	2	61	109.27	5	176	30.55
鳥栖市	3	68	307.15	1	31	276.07	1	22	0.85
多久市	5	570	1,070.03	5	354	1,023.56	4	216	46.47
伊万里市	8	1,456	452.86	5	330	244.98	6	1,111	200.83
武雄市	5	361	493.70	5	277	461.06	5	70	11.07
鹿島市	6	331	170.09	1	205	154.96	4	104	12.13
市 計	42	3,426	2,865.40	20	1,266	2,383.86	27	1,707	316.33
大和町	9	154	144.78	3	17	86.28	6	134	57.25
富士町	15	1,490	2,923.14	15	374	2,255.03	15	1,116	668.11
計	24	1,644	3,067.92	18	391	2,341.31	21	1,250	725.36
神埼町	1	2	0.70	—	—	—	1	2	0.70
東脊振村	1	103	10.29	—	—	—	1	103	10.29
脊振村	3	167	556.11	3	111	511.55	3	56	44.56
三瀬村	3	754	848.78	3	571	802.82	3	183	45.96
計	8	1,026	1,415.88	6	682	1,314.37	8	344	101.51
基山町	5	189	151.26	1	17	80.29	4	172	70.97
中原町	2	5	82.92	1	1	54.54	1	4	23.38
上峰村	1	1	18.55	1	1	18.55	—	—	—
計	8	195	252.73	3	19	153.38	5	176	99.35
小城町	4	610	640.80	4	222	518.47	4	388	122.33
三日月町	1	20	27.48	—	—	—	1	20	27.48
牛津町	1	37	0.70	—	—	—	1	37	0.70
計	6	667	668.98	4	222	518.47	6	445	150.51
浜玉町	9	193	496.99	6	146	475.97	3	47	21.02
七山村	5	189	764.30	5	136	714.90	5	53	49.40
厳木町	11	905	1,245.63	11	570	1,166.08	7	335	79.55
相知町	8	600	403.04	5	475	342.21	8	125	60.83
北波多村	2	5	3.72	—	—	—	2	5	3.72
肥前町	5	174	19.60	—	—	—	1	1	3.96
玄海町	4	61	9.67	—	—	—	2	36	1.96
鎮西町	5	43	12.13	—	—	—	1	28	4.56
呼子町	5	32	12.22	—	—	—	—	—	—
計	54	2,202	2,967.30	27	1,327	2,699.16	29	630	225.00
有田町	5	65	113.63	2	13	84.22	3	52	29.41
西有田町	5	74	203.24	5	33	186.76	5	41	16.48
計	10	139	316.87	7	46	270.98	8	93	45.89
山内町	3	167	284.88	2	156	284.50	1	11	0.38
北方町	2	4	14.15	1	2	14.07	1	2	0.08
大町町	1	39	58.77	1	19	53.88	1	20	4.89
白石町	1	5	73.51	1	5	73.51	—	—	—
有明町	1	1	4.88	—	—	—	—	—	—
計	8	216	436.19	5	182	425.96	3	33	5.35
太良町	3	228	1,945.77	3	172	1,904.12	3	54	40.05
塩田町	2	43	1.97	—	—	—	2	43	1.97
嬉野町	4	473	588.61	3	332	495.72	6	141	92.89
計	9	744	2,536.35	6	504	2,399.84	11	238	134.91
郡 計	127	6,833	11,662.22	76	3,373	10,123.47	91	3,209	1,487.88
県 総 数	169	10,259	14,527.62	96	4,639	12,507.33	118	4,916	1,804.21

(注) 総数の大字数は重複するものがあるので、保安林種別の大字数の計と一致しないものもある。

保安林種 区分	防 風 保 安 林			魚 つ き 保 安 林			水 害 防 備 保 安 林		
	大字数	筆 数	面 積	大字数	筆 数	面 積	大字数	筆 数	面 積
市町村名									
佐賀市	—	—	—	—	—	—	1	1	0.62
唐津市	7	140	27.59	1	10	1.49	—	—	—
鳥栖市	—	—	—	—	—	—	—	—	—
多久市	—	—	—	—	—	—	—	—	—
伊万里市	—	—	—	1	15	7.00	—	—	—
武雄市	—	—	—	—	—	—	—	—	—
鹿島市	—	—	—	—	—	—	—	—	—
市計	7	140	27.59	2	25	8.49	1	1	0.62
大和町	—	—	—	—	—	—	1	3	1.25
大土町	—	—	—	—	—	—	—	—	—
計	—	—	—	—	—	—	1	3	1.25
神埼町	—	—	—	—	—	—	—	—	—
東脊振村	—	—	—	—	—	—	—	—	—
脊振村	—	—	—	—	—	—	—	—	—
三瀬村	—	—	—	—	—	—	—	—	—
計	—	—	—	—	—	—	—	—	—
基山町	—	—	—	—	—	—	—	—	—
中原町	—	—	—	—	—	—	—	—	—
上峰村	—	—	—	—	—	—	—	—	—
計	—	—	—	—	—	—	—	—	—
小城町	—	—	—	—	—	—	—	—	—
三日月町	—	—	—	—	—	—	—	—	—
牛津町	—	—	—	—	—	—	—	—	—
計	—	—	—	—	—	—	—	—	—
浜玉町	—	—	—	—	—	—	—	—	—
七山村	—	—	—	—	—	—	—	—	—
殿木町	—	—	—	—	—	—	—	—	—
相知町	—	—	—	—	—	—	—	—	—
北波多村	—	—	—	—	—	—	—	—	—
肥前町	3	165	10.94	1	8	4.70	—	—	—
玄海町	1	17	2.77	3	7	4.65	—	—	—
鎮西町	1	1	0.53	1	11	0.56	—	—	—
呼子町	3	18	10.54	1	13	0.60	—	—	—
計	8	201	24.78	6	39	10.51	—	—	—
有田町	—	—	—	—	—	—	—	—	—
西有田町	—	—	—	—	—	—	—	—	—
計	—	—	—	—	—	—	—	—	—
山内町	—	—	—	—	—	—	—	—	—
北方町	—	—	—	—	—	—	—	—	—
大町	—	—	—	—	—	—	—	—	—
白石町	—	—	—	—	—	—	—	—	—
有明町	—	—	—	—	—	—	—	—	—
計	—	—	—	—	—	—	—	—	—
太良町	—	—	—	1	1	1.41	—	—	—
塩田町	—	—	—	—	—	—	—	—	—
嬉野町	—	—	—	—	—	—	—	—	—
計	—	—	—	1	1	1.41	—	—	—
郡計	8	201	24.78	7	40	11.92	1	3	1.25
県総数	15	341	52.37	9	65	20.41	2	4	1.87

表4 防風林造成事業の推移

年 度	区 分	施行箇所数	面 積	延 長	事 業 費
昭和35年	内 陸	1	2.3 ha	1,150m	770千円
	離 島 計	1	2.3	1,150	770
36	内 陸	1	1.1	550	385
	離 島 計	1 2	2.5 3.6	1,250 1,800	961 1,346
37	内 陸	2	2.6	1,300	924
	離 島 計	2 4	2.14 4.74	1,070 2,370	950 1,874
38	内 陸	1	2.8	1,400	970
	離 島 計	2 3	2.0 4.8	1,000 2,400	969 1,939
39	内 陸	2	3.20	1,600	1,355
	離 島 計	2 4	1.54 4.74	750 2,350	1,074 2,429
40	内 陸	6	8.70	4,350	4,705
	離 島 計	2 8	1.5 10.20	750 5,100	700 5,405
41	内 陸	8	10.5	5,250	5,400
	離 島 計	3 11	2.8 13.3	1,400 6,650	1,600 7,000
42	内 陸	5	8.83	4,120	5,600
	離 島 計	4 9	3.37 12.20	1,600 5,720	2,000 7,600
43	内 陸	5	9.3	3,300	6,420
	離 島 計	3 8	3.0 12.3	1,110 4,410	2,140 8,560
44	内 陸	5	9.59	4,790	7,062
	離 島 計	3 8	2.27 11.86	763 5,553	2,140 9,202
45	内 陸	5	6.95	3,470	7,490
	離 島 計	3 8	2.42 9.37	900 4,370	2,140 9,630
46	内 陸	5	6.11	3,050	8,239
	離 島 計	2 7	2.95 9.06	1,520 4,570	2,461 10,700

8. 資料 (第7章 県土の保全関係)

年 度	区 分	施行箇所数	面 積	延 長	事 業 費
昭和47年	内 陸	4	5.71ha	2,850m	8,560千円
	離 島	2	1.16	580	2,889
	計	6	6.87	3,430	11,449
48	内 陸	4	5.31	2,650	9,844
	離 島	1	1.10	550	3,210
	計	5	6.41	3,200	13,054
49	内 陸	4	4.80	2,400	9,630
	離 島	2	1.20	600	4,173
	計	6	6.00	3,000	13,803
50	内 陸	7	5.10	2,550	11,770
	離 島	1	0.54	270	2,033
	計	8	5.64	2,820	13,803

表5 河川延長総括表

(1) 一級河川延長総括表

昭和50年8月現在

水系名	延 長		指 定 区 間 延 長		指 定 区 間 延 長	
	河 川 数	延 長	河 川 数	延 長	河 川 数	延 長
筑 後 川	本 64	m 308,882	本 59	m 274,905	本 10	m 33,977
六 角 川	73	220,558	72	170,575	4	49,983
松 浦 川	74	286,368	74	232,468	3	53,900
嘉 瀬 川	44	194,100	44	164,600	6	29,500
合 計	255	1,009,908	249	842,548	23	167,360

(2) 二級河川延長総括表

昭和50年8月現在

水 系 数	河 川 数	流 路 延 長
55	本 160	m 479,420

表6 補助・直轄河川改修事業の推移

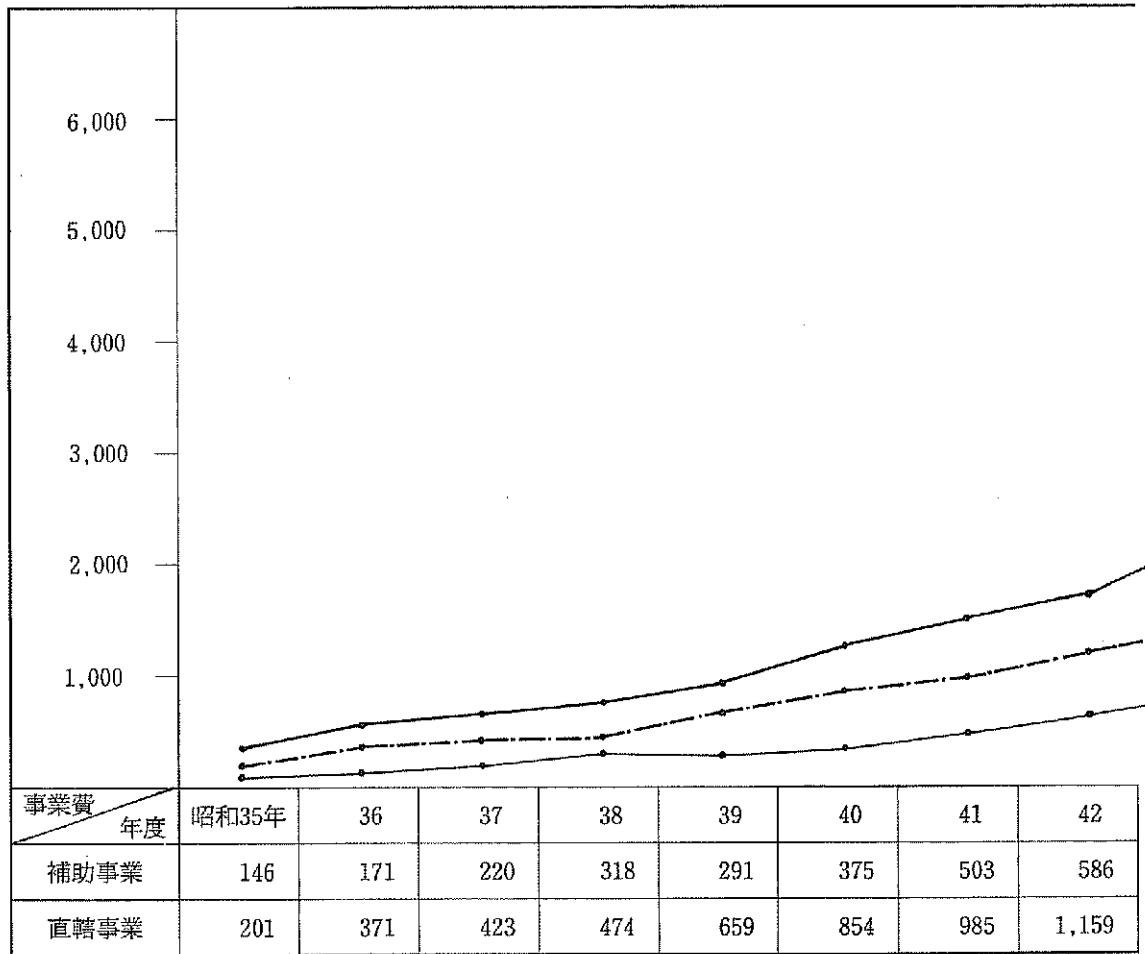
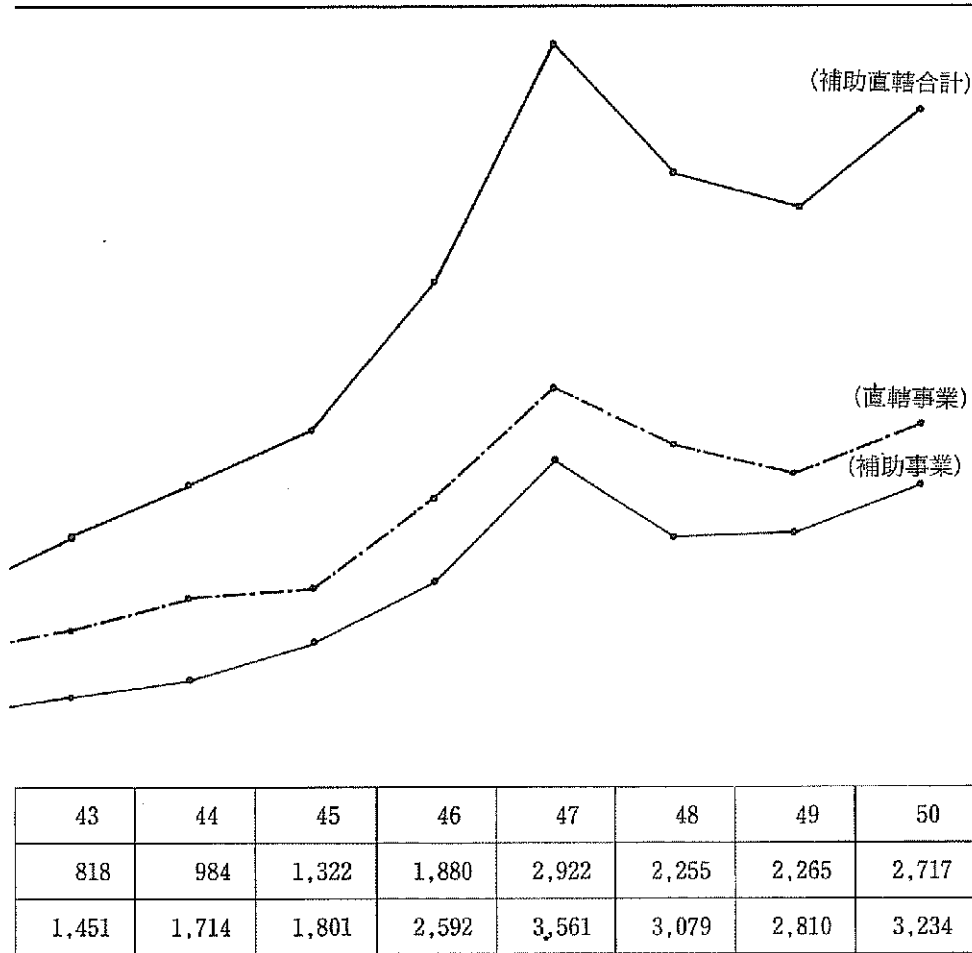


表7 災害復旧助成事業の推移

年度	河川名	事業費	内 訳		経	
			災害費	助成費	田	畑
昭和24年	城原川・多良川	990,191	381,583	608,608	319	54
37	吉田川・中川	463,949	270,949	193,000	250	24
38	秋光川	214,876	89,876	125,000	700	75
42	有田川・伊万里川	2,300,789	971,789	1,329,000	1,524	123
50	新川	418,545	148,545	270,000	498	140
合 計		4,388,350	1,862,742	2,525,608	3,291	416

8. 資料 (第7章 県土の保全関係)

単位：百万円



単位：千円

濟 効 果					施 行 長 (m)	被 災 原 因	
人 家	公 施 共 設	道 路	軌 道	そ の 他		発 生 月 日	異 象 常 名
5,409	41	34.5	5.3		16,245	8. 17	ジュブス・台 風
593	6	9.5	—		7,475	7. 2 ~ 9	梅雨前線
654	—	3.5	3.0		4,560	6. 30	〃
25,553	289	24.5	13.0		34,912	7. 9	〃
1,476	16	5.6	2.1		2,235	6. 17 ~ 21	〃
33,685	352	77.6	23.4		65,427		

表 8 災害関連事業の推移

単位：千円

年度	河川名	事業費	内 訳		施行延長(m)	被災原因	
			災害費	関連費		発生日	異常気象名
昭和34年	嘉瀬川・浦川・橋本川・東分川・天角川・牛津川	69,194	39,204	29,990	2,525	9.17	14号台風
35	牛津川・汐見川・浜川	39,676	26,139	13,537	1,768	9.3 9.19	集中豪雨
36	鳥海川	2,952	2,041	911	159	9.14~ 15	第2室戸台風
37	大里川・塩田川・鞆川・糸岐川・多良川・石木津川・吉田川	226,401	135,271	91,130	4,175	7.8	梅雨前線
38	秋光川・緑川	61,571	35,708	25,863	1,206	6.30	梅雨前線
39	緑川	12,068	8,787	3,281	474	4.26	集中豪雨
40	只江川・狩立川・塩田川	92,732	47,474	45,258	1,666	7.3	梅雨前線
41	黒川川・府招川	27,470	12,612	14,858	623	9.23	24号台風
42	祇園川・天山川・井手口川・志佐川・讃岐川・黒川・松浦川・永野川・古川	482,286	245,551	236,735	7,720	7.9	梅雨前線
43	黒川	5,476	2,885	2,591	156	7.1	梅雨前線
45	焼山川・古川・鞆川	78,952	42,438	36,514	1,185	8.16	9号台風
46	導師川・山崎川・中通川	155,366	86,527	68,839	2,488	7.20~ 24	梅雨前線
47	柚ノ木川・黒川・鯉川・石原川・導師川・鯉江川・藤木川・平山川・多々良川・城野川・東川・行合野川・脇田川・網の内川・下宿川	1,039,770	494,307	545,463	13,534	7.3~ 13	梅雨前線
48	山王川・江頭川・網の内川	231,107	100,080	131,027	3,282	6.26~ 29	梅雨前線
50	鯉川・西平川・寺浦川・坊中川・山中川・東川	676,109	357,070	319,039	5,503	6.17~ 21	梅雨前線
合計		3,201,130	1,636,094	1,565,036	46,464		

表9 地すべり防止区域一覧表

昭和50年3月31日現在

番号	地域名	市町村名	指 定 耕 地					林地 (ha)	その他 (ha)	人家数 (戸)
			告示	年月日	田(ha)	畑(ha)	計(ha)			
1	栗原	小城町	2,542	36. 11. 8	0.55	0.12	0.67	4.22	0.14	12
2	原田	〃	988	36. 4. 6	2.00	2.50	4.50	0.80	0.40	12
3	谷	多久市	2,616	34. 12. 26	0.15	1.71	1.86	2.86	0.51	4
4	谷口	〃	2,542	36. 11. 8	0.01	0.08	0.09	5.15	0.42	11
5	西平古場	〃	2,542	36. 11. 8	4.83	0.71	5.54	1.18	0.72	—
6	東岸川	〃	2,542	36. 11. 8	—	0.12	0.12	4.61	0.51	14
7	平野	〃	1,730	47. 10. 19	4.85	3.59	8.44	13.21	1.50	17
8	西岸川	〃	2,542	36. 11. 8	0.51	1.72	2.23	1.35	1.61	25
9	二重	〃	2,358	38. 9. 11	3.20	2.00	5.20	2.60	3.40	—
10	納所	〃	1,089	47. 6. 9	3.20	6.80	10.00	25.00	21.98	72
11	池の平	〃	390	48. 2. 28	0.30	14.78	15.08	1.40	3.98	56
12	中島	巖木町	779	34. 3. 31	—	0.05	0.05	1.05	0.05	1
13	苔見堂	〃	779	34. 3. 31	—	0.09	0.09	1.02	0.24	4
14	浪瀬	〃	2,903	41. 8. 25	0.22	0.94	1.16	2.08	2.02	29
15	梶山	相知町	779	34. 3. 31	—	0.50	0.50	0.58	0.20	2
16	浜方	唐津市	779	34. 3. 31	—	—	—	0.40	2.90	8
17	浦	〃	2,542	36. 11. 8	—	0.80	0.80	5.70	1.20	14
18	重河内	〃	988	36. 4. 6	0.20	1.70	1.90	3.30	0.40	4
19	大藪	玄海町	2,616	34. 12. 25	0.928	3.926	4.854	1.549	0.679	17
20	石田	〃	2,542	36. 11. 8	2.42	0.16	2.58	3.02	0.72	12
21	加部良	〃	2,542	36. 11. 8	2.61	1.48	4.09	3.24	0.97	14
22	諸浦	〃	988	36. 4. 6	14.00	4.40	18.40	1.50	1.20	22
23	牟形	〃	390	48. 2. 28	9.50	7.00	16.50	18.60	4.90	68
24	天神山	呼子町	2,542	36. 11. 8	0.61	1.44	2.05	2.38	1.37	91
25	殿の浦	〃	2,452	36. 11. 8	0.02	0.87	0.89	3.59	0.88	9
26	愛宕	〃	2,542	36. 11. 8	0.04	1.27	1.31	5.08	0.30	18
27	新木場	肥前町	2,542	36. 11. 8	3.80	0.70	4.50	4.00	1.60	4
28	立岩	伊万里市	2,616	34. 12. 25	4.50	1.90	6.40	0.90	2.20	8

番号	地域名	市町村名	指 定 耕 地					林地 (ha)	その他 (ha)	人家数 (戸)
			告示	年月日	田(ha)	畑(ha)	計(ha)			
29	川内野	伊万里市	2,616	34. 12. 25	4.00	3.20	7.20	3.80	1.70	58
30	岩立	〃	779	34. 3. 31	0.05	0.24	0.29	0.41	0.20	5
31	辺古島	〃	779	34. 3. 31	0.05	1.31	1.36	0.69	0.37	6
32	煤屋	〃	779	34. 3. 31	0.01	0.08	0.09	1.07	0.11	2
33	辻の堂	〃	2,542	36. 11. 8	3.99	3.41	7.40	11.50	8.00	11
34	東分	〃	2,542	36. 11. 8	16.50	15.90	32.40	7.70	9.80	44
35	内野	〃	2,542	36. 11. 8	1.10	5.60	6.70	1.60	1.10	32
36	原屋敷	〃	2,542	36. 11. 8	7.40	2.80	10.20	3.40	0.58	14
37	黒塩	〃	2,542	36. 11. 8	13.35	13.10	26.45	21.52	18.83	9
38	花房	〃	2,542	36. 11. 8	3.73	5.98	9.71	8.17	1.83	15
39	土屋	〃	988	36. 4. 6	1.50	1.80	3.30	3.70	0.10	15
40	畑津	〃	988	36. 4. 6	0.70	1.00	1.70	3.00	0.70	—
41	鳥帽子	〃	386	37. 3. 1	0.40	1.00	1.40	15.40	3.00	1
42	三岳	〃	2,358	38. 9. 11	1.22	0.40	1.62	6.80	0.20	—
43	木場	〃	2,358	38. 9. 11	4.09	0.10	4.19	4.19	1.16	2
44	岩の口	山内町	2,358	38. 9. 11	0.40	1.70	2.10	2.40	0.70	12
45	畑田	大町町	2,358	38. 9. 11	—	2.15	2.15	3.70	0.57	2
46	杉ノ岳	北方町	779	34. 3. 31 41. 8. 25	1.08	5.80	6.88	7.55	1.05	10
47	焼山	武雄市	779	34. 3. 31	0.004	0.002	0.006	0.37	0.054	2
48	高瀬	〃	779	34. 3. 31	0.08	0.78	0.86	0.50	0.25	11
49	矢筈	〃	2,542	36. 11. 8	5.12	6.17	11.29	0.98	2.10	38
50	下山	〃	2,542	36. 11. 8	0.35	1.32	1.67	1.33	0.28	4
51	古場	〃	988	36. 4. 6	1.70	1.70	3.40	1.90	0.50	4
52	楠峰	〃	2,358	38. 9. 11	2.80	6.70	9.50	4.25	1.45	18
53	皿屋	嬉野町	596	44. 3. 17	0.30	1.40	1.70	1.00	3.10	48
計					128.372	144.998	273.370	237.299	114.733	

表10 民有林直轄治山事業の推移

単位：千円

施年	行度	事業費	県負担額
昭和40年		30,519	5,493
	41	50,676	9,122
	42	64,854	11,674
	43	51,569	9,282
	44	57,143	10,286
	45	69,126	12,443
	46	111,615	20,091
	47	165,429	29,777
	48	165,761	28,743
	49	182,544	32,736
	50	150,919	27,166
	計	1,100,155	196,813

(地すべり等防止法指定地区
伊万里市山代町乙女、西大久保、
平古場、石倉山)

表11 急傾斜地崩壊危険区域指定一覧表

昭和50年3月31日現在

番号	区 域 名	面積(ha)	所 在 地	指定年月日	人家保全戸数
1	名 護 屋	8.80	東松浦郡鎮西町名護屋	昭45. 11. 30	358戸
2	辻	4.20	伊万里市波多津町辻	〃	66
3	追 分	3.60	杵島郡北方町志久	〃	69
4	西 の 浦	2.00	杵島郡北方町志久	〃	54
5	深 浦	1.60	杵島郡有明町深浦	〃	17
6	湯 野 浦	3.00	東松浦郡肥前町湯野浦	〃	15
7	加 部 良	9.20	東松浦郡玄海町座川内牟形	〃	12
8	馬 蛤 瀧	10.45	伊万里市波多津町馬蛤瀧	46. 12. 10	33
9	山 彦	4.01	東松浦郡北波多村山彦	〃	19
10	南 下 久 間	7.97	藤津郡塩田町久間	〃	58
11	上 福	4.83	藤津郡塩田町馬場下	〃	52
12	下 町	0.55	藤津郡塩田町馬場下	〃	27
13	鳥 越	5.95	藤津郡塩田町谷所	〃	14
14	明 円 原	2.49	藤津郡塩田町馬場下	〃	9
15	上 町	0.525	藤津郡塩田町馬場下	〃	23
16	不 動 寺	1.24	杵島郡大町町大町	47. 12. 25	20
17	大 黒 町	0.39	杵島郡大町町福母	〃	21
18	本 山	0.18	東松浦郡葦木町本山	〃	13

番号	区 域 名	面積(ha)	所 在 地	指定年月日	人家保全戸数
19	城 山	12.40	東松浦郡浜玉町岡口、谷口	昭47. 12. 25	64戸
20	玉 島	4.70	東松浦郡浜玉町南山	〃	46
21	岩 野	1.00	東松浦郡浜玉町平原	〃	5
22	金 草	1.50	東松浦郡浜玉町淵上	〃	10
23	野 田	1.40	東松浦郡浜玉町東山田	〃	5
24	草 場	2.60	東松浦郡浜玉町平原	〃	11
25	瀬 戸	2.00	東松浦郡浜玉町東山田	〃	15
26	馬渡島宮の本	0.41	東松浦郡鎮西町馬渡島	〃	17
27	江 湖 の 辻	0.60	伊万里市二里町大里甲	〃	21
28	塩 屋	2.90	伊万里市黒川町塩尾	〃	18
29	天 神	2.22	伊万里市東山代町天神	〃	17
30	上 黒 尾	2.07	伊万里市松島町上黒尾	〃	49
31	原 屋 敷	0.84	伊万里市南波多町原屋敷	〃	5
32	畑 川 内	0.64	伊万里市黒川町畑川内	〃	7
33	馬 伏	1.12	伊万里市木須町木須東	〃	8
34	滝 川 内	2.80	伊万里市東山代町滝川内	〃	14
35	小 麦 原	0.92	伊万里市南波多町小麦原	〃	9
36	中 通 辻	0.76	伊万里市瀬戸町中通	〃	8
37	藤 崎 通	3.10	唐津市大字妙見、観音谷、藤崎	48. 2. 28	154
38	外 津	3.90	東松浦郡玄海町今村外津、多々良	〃	108
39	高 串	60.00	東松浦郡肥前町田野 ^{土井浦新田} _{高串浦}	〃	289
40	田 野 新 田	24.00	東松浦郡肥前町田野新田	〃	33
41	野 林	5.40	伊万里市波多津野辻 ^{高尾、永田} _{野林、浜新田}	〃	113
42	谷 口	5.60	東松浦郡浜玉町谷口立中、松尾	48. 5. 23	34
43	淵 上	3.20	東松浦郡浜玉町淵上荷石、大坂	〃	35
44	呼 子	3.00	東松浦郡呼子町呼子坊山	〃	124
45	愛 宕	6.00	東松浦郡呼子町呼子野中	〃	122
46	殿 の 浦	4.50	東松浦郡呼子町殿の浦	〃	100
47	矢 竹	1.76	伊万里市瀬戸町本瀬戸矢竹、真鑰	〃	7
48	水 留	1.88	伊万里市南波多町水留瓜戸	〃	15
49	鳴 石	1.59	伊万里市山代町峰字鳴石	〃	22
50	牛 の 尾	4.151	小城郡小城町池の上	49. 4. 5	27
51	中 山	2.70	唐津市西唐津一丁目	〃	53
52	見 借	10.30	唐津市見借松の木	〃	58
53	川 内 野	1.76	伊万里市東山代川内野	〃	10
54	佐 留 志	3.90	杵島郡江北町佐留志	50. 4. 14	71
55	呼 子 第 2	4.00	東松浦郡呼子町	〃	162
56	呼 子 第 3	3.60	〃	〃	142

表12 河川鉦害復旧事業費の推移

単位：千円

工事別 年度	県 工 事		市 町 村 工 事		計	
	か所数	金 額	か所数	金 額	か所数	金 額
昭和43年	3	30,178	1	529	4	30,707
44	4	43,407	—	—	4	43,407
45	1	35,666	1	1,856	2	37,522
46	3	62,500	—	—	3	62,500
47	4	96,800	—	—	4	96,800
48	3	78,200	1	31,750	4	109,950
49	4	77,800	1	14,200	5	92,000
50	2	47,000	1	1,432	3	48,432
計	24	471,551	5	49,767	29	521,318

表13 砂防指定地水系別一覧表

昭和50年3月31日現在

水系名	溪流数	指定地面積
筑後川水系	13	171,901 ^{ha}
嘉瀬川水系	35	204,679
六角川水系	11	45,889
松浦川水系	27	181,296
1級水系計	86	603,765
2級水系計	68	350,038
面指定地	4	32,103
合計	158	985,906

表14 所管別海岸保全区域延長

昭和50年3月31日現在 単位：m

	海岸総延長	海岸保全区域 要指定延長	海岸保全区域 指定済延長	そ の 他			
				道路護岸	天然海岸	その他	計
建設省	136,241	12,716	5,427	4,565	117,877	1,083	123,525
運輸省	70,186	39,586	30,497		19,353	11,247	30,600
農林省	43,549	43,549	29,719				
水産庁	79,790	48,481	46,436		26,913	4,396	31,309
建設省、農林省 共管	18,819	18,819	18,589				
各省重複	15,509	15,509	15,509				
計	364,094	178,660	146,177	4,565	164,143	16,726	185,434

第8章 産業基盤の形成関係

表1 県内道路網

県内主要道路網

昭和51年3月現在

路 線 名	No.	路 線 名	No.	路 線 名
一般国道(指定区間)				武雄多久線
3号	1	佐世保嬉野線	24	伊万里多久線
34号	2	大村鹿島線	25	伊万里武雄線
35号	3	佐世保伊万里線	26	武雄鹿島線
202号	4	川棚有田線	27	嬉野塩田線
203号	5	伊万里松浦線	28	佐賀停車場線
208号(一部指定外)	11	甘木鳥栖線	29	佐賀川副線
一般国道(指定区間外)	12	前原富士線	30	佐賀川久保鳥栖線
204号	13	大川鹿島線	31	伊万里畑川内蔵木線
207号	15	佐賀八女線	32	唐津肥前線
263号	17	久留米基山筑紫野線	33	北方川古線
264号	18	大牟田川副線	34	多久江北線
323号	19	諸富西島線	35	武雄福富線
382号	21	三瀬神埼線	36	蔵木富士線
383号	22	小城北茂安線	37	相知山内線
385号	23	唐津呼子線	38	富士三瀬線
			39	

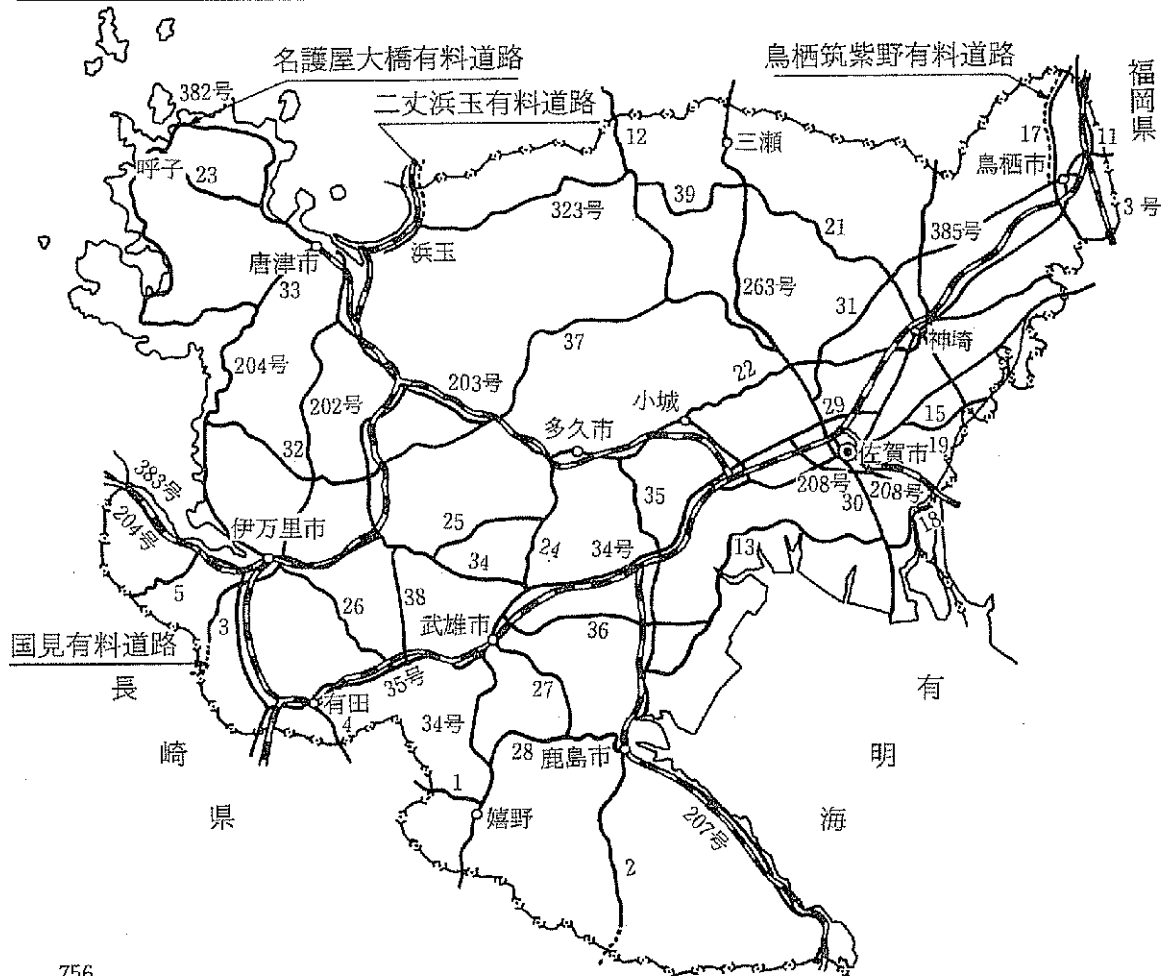


表2 県内の道路現況

昭和51年3月現在 単位: km

道路種別	路線数	実延長	改 良		舗 装		道路延長	橋梁延長	交通不能
			延 長	%	延 長	%			
一般国道	14	455.7	424.1	93.1	444.2	97.2	443.2	12.5	3.1
指定区間	6	212.0	212.0	100.0	212.0	100.0	204.6	7.4	—
指定区間外	8	243.7	212.1	87.0	232.2	95.4	238.6	5.1	3.1
地方道	161	1,106.4	705.6	63.8	963.3	87.1	1,091.7	14.7	30.0
主要地方道	31	403.5	298.2	73.9	364.0	90.2	396.7	6.8	5.7
一般県道	130	702.9	407.4	58.0	599.3	85.3	695.0	7.9	24.3
合 計	175	1,562.1	1,129.7	72.3	1,407.5	90.1	1,534.9	27.2	33.1
市町村道	10,533	6,998.2	1,851.2	26.5	3,043.0	43.5	6,956.3	41.9	1,200.4

表3 九州地区道路現況比較

昭和51年3月現在 単位: km

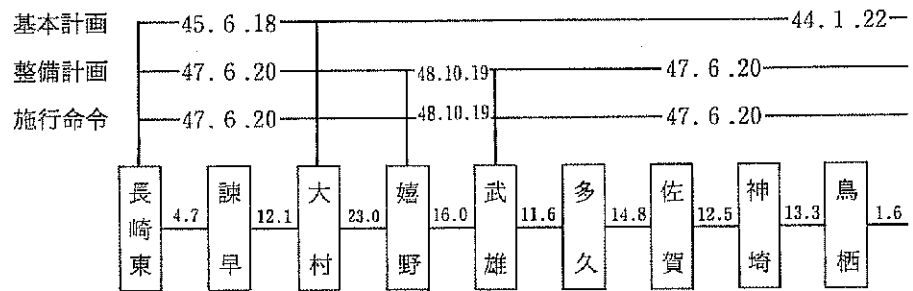
県 別	一 般 国 道			県 道									合 計		
				主 要 地 方 道			一 般 県 道			計					
	実延長	改良率	舗装率	実延長	改良率	舗装率	実延長	改良率	舗装率	実延長	改良率	舗装率	実延長	改良率	舗装率
佐 賀	455.7	93.1	97.2	403.5	73.9	90.2	702.9	58.0	85.3	1,106.4	63.8	87.1	1,562.1	72.3	90.1
福 岡	589.7	96.5	99.3	980.4	75.2	90.2	2,021.1	54.3	86.6	3,010.4	61.2	82.5	3,600.2	67.0	89.5
長 崎	754.2	86.4	88.8	715.4	47.5	56.2	913.0	33.0	35.9	1,628.4	39.4	44.8	2,382.7	54.3	58.8
熊 本	978.9	70.4	94.8	911.0	54.1	81.6	2,219.9	31.2	66.4	3,131.0	32.9	70.8	4,109.9	45.6	76.5
大 分	808.5	74.4	92.0	655.4	50.9	78.7	1,837.6	37.3	66.8	2,502.9	40.9	70.0	3,311.4	49.1	75.3
宮 崎	988.6	65.7	89.4	758.2	53.2	70.4	1,192.4	35.1	68.9	1,950.6	42.1	69.5	2,939.2	50.0	76.2
鹿 児 島	951.2	90.7	95.0	1,084.6	66.6	74.6	2,629.6	38.0	56.8	3,714.1	46.4	62.0	4,665.3	53.4	68.7
沖 縄	375.4	90.2	90.5	235.1	58.6	63.9	593.7	38.4	55.7	828.7	44.1	58.0	1,204.2	58.5	68.1
北九州市	112.4	100.0	100.0	107.7	92.1	92.5	146.8	81.4	90.5	254.6	85.9	91.4	367.0	90.2	94.0
福岡市	88.4	90.1	100.0	79.8	85.4	90.5	150.2	67.2	89.2	229.9	73.5	89.6	318.3	78.1	92.5
九州平均	6,100.3	81.6	93.4	5,951.2	61.2	77.0	12,407.7	40.7	66.8	18,358.6	47.4	70.1	24,459.2	55.9	75.9
全国平均	40,081.2	85.2	92.4	43,560.9	69.0	79.7	83,767.8	47.6	64.0	127,328.7	54.9	69.4	167,410.0	62.2	74.9

表 4 九州横断自動車道の概要

(1) 事業概要

項目 \ 区間	長崎-大村	嬉野-武雄
施行命令	47. 6. 20	48. 10. 19
区 間	長崎市中里町 ～大村市大字池田郷	佐賀県藤津郡嬉野町～武雄市
延 長	18km	16km
車 線 幅	3.50m	
車 線 数	4車線	4車線
設計速度	100km/時	100km/時
事業費	約 430億円	(約 240億円)

(2) 事業経緯と区間距離



8. 資料 (第8章 産業基盤の形成関係)

武雄-鳥栖	鳥栖-日田	湯布院-大分
47. 6. 20	48. 10. 19	48. 10. 19
武雄市大字甘久 ～鳥栖市幡崎町	鳥栖市～日田市	大分県大分郡湯布院町 ～大分市
54km	42km	39km
3.50m		
4車線	4車線	4車線
100km/時	鳥栖～朝倉 120km/時 朝倉～杷木 100km/時 杷木～日田 80km/時	80km/時
約 650億円	(約 940億円)	(約 640億円)

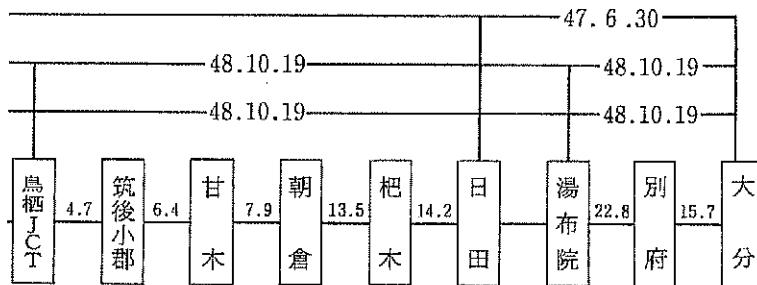
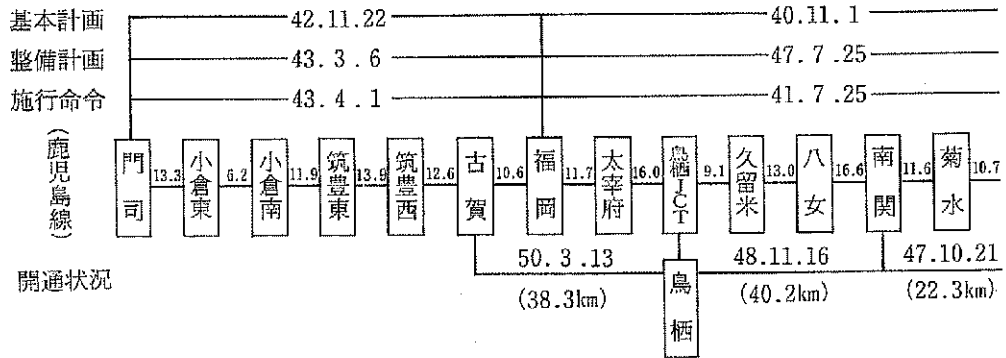


表5 九州縦貫自動車道の概要

(1) 事業概要

項目	鹿 児		
	北九州-福岡	福岡-熊本	熊本-松橋
施行命令	43.4.1	41.7.25	43.4.1
区 間	北九州市門司区大字黒川 ～福岡市東区大字蒲田	福岡市東区大字蒲田 ～熊本市長嶺町	熊本市長嶺町 ～熊本県下益城郡松橋町
延 長	68km	104km	24km
車 線 幅	3.50m	3.50m (一部3.75m)	3.50m
車 線 数	4車線	太宰府～久留米 6車線 その他の区間 4車線	4車線
設計速度	門司～若宮 100km/時 若宮～福岡 80km/時 福岡～福岡 100km/時	福岡～太宰府 100km/時 太宰府～久留米 120km/時 久留米～熊本 100km/時	100km/時
事業費	約 1,200億円	約 950億円	約 270億円
備 考	古賀～福岡 10.6km供用中	福岡～熊本 104.1km供用中	熊本～御船 11.9km供用中

(2) 事業経緯と区間距離



8. 資料 (第8章 産業基盤の形成関係)

島		線	
松橋-八代	八代-えびの	えびの-加治木	
44.4.1	48.10.19	46.6.1	
熊本県下益城郡松橋町 ~八代市上片町	八代市~えびの市	えびの市 ~鹿児島県姶良郡加治木町	
19km	63km	41km	
3.50m		3.50m	
4車線	4車線	4車線	
100km/時	60km/時	80km/時	
約210億円	(約1,700億円)	約420億円	
		溝辺鹿児島空港 ~加治木 7.7km供用中	

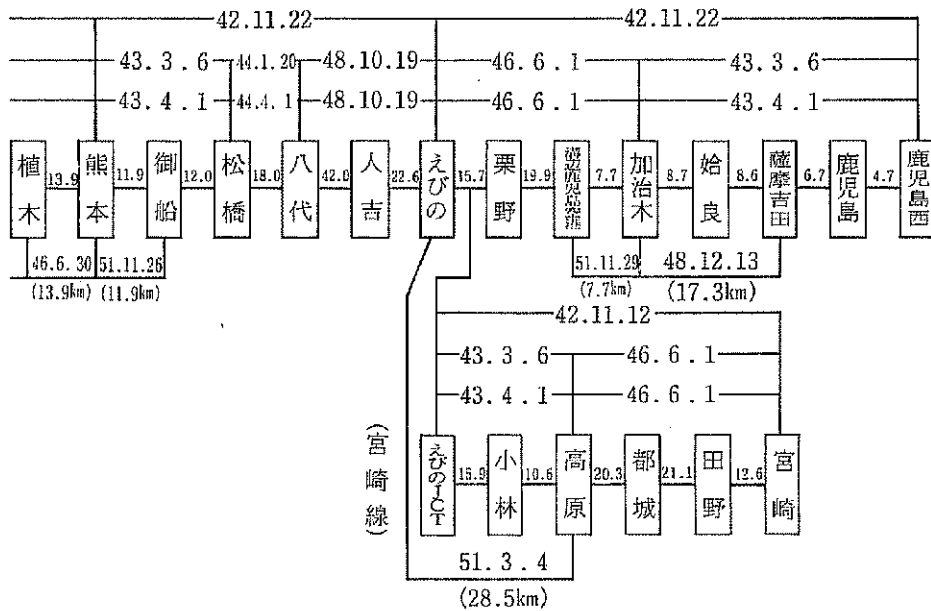


表6 唐津港の入港船舶の推移

区 分		年 次	昭和38年	39	40	41	42	43
ト ン 数	総 計		1,483,887	1,210,354	1,288,272	1,339,476	1,299,342	1,569,728
	汽 船		790,722	510,097	641,255	671,286	896,859	1,175,389
	漁 船		189,030	215,378	288,960	371,378	301,884	310,915
	機 帆 船		504,135	483,689	358,059	296,812	100,599	83,424
隻 数	総 計		15,671	14,600	12,812	11,830	8,218	9,868
	汽 船		2,888	2,324	2,503	2,733	3,285	4,710
	漁 船		6,932	5,711	4,659	4,261	3,756	4,463
	機 帆 船		5,851	6,565	5,650	4,836	1,177	695

表7 ダム諸元一覧表

区 分	県 の 施 工 ダ ム					
ダ ム 名	有 田	岩屋川内	竜 門	伊 岐 佐	町 田	春 日
水 系 (河 川 名)	有 田 川 (白 川)	塩 田 川 (岩屋川内川)	有 田 川 (広瀬川)	松 浦 川 (伊岐川)	松 浦 川 (町田川)	塩 田 川 (吉田川)
目 的	治水、不特定 上水	治水、不特定	治水、不特定 上水	治水、不特定 上水	治水、不特定 上水	治水、不特定
位 置	有 田 町	嬉 野 町	西有田町	相 知 町	唐 津 市	嬉 野 町
型 式	重力式コン クリート	同 左	同 左	同 左	(主) 同 上 (脇) アース	動力式コンク リート
堤 高 (m)	27.5	59.5	42.2	58.5	(主) 32.2 (脇) 28.9	51.5
堤 頂 長 (m)	108.0	192.0	150.0	203.0	(主) 130.0 (脇) 390.0	210.0
総 貯 水 量 (1,000m ³)	1,880	2,500	2,350	1,940	946	2,530
有 効 貯 水 量 (1,000m ³)	1,580	2,280	2,220	1,660	890	2,320
治 水 貯 水 量 (1,000m ³)	800	1,650	1,250	1,500	570	2,020
不 特 定 貯 水 量 (1,000m ³)	730	630	120	120	94	300
都 市 用 水 (1,000m ³)	50		850	40	226	
特 定 農 水 貯 水 量 (1,000m ³)						
発 電 貯 水 量 (1,000m ³)						
工 期	昭33~36	42~49	43~50	47~54	47~57	48~
事 業 費 (百万円)	1,179	2,420	1,959	5,380	2,500	7,600

8. 資料 (第8章 産業基盤の形成関係)

44	45	46	47	48	49	50
1,601,267	1,485,453	1,808,189	2,086,902	2,882,773	2,985,930	2,936,683
1,176,945	1,125,440	1,419,415	1,781,866	2,533,335	2,653,075	2,449,094
358,849	311,036	352,526	282,473	320,678	328,564	486,813
65,473	48,977	36,248	22,563	28,760	4,291	776
9,701	8,640	9,594	8,837	11,014	10,305	11,655
4,844	4,270	4,691	5,581	8,129	7,681	8,025
4,481	3,919	4,443	2,992	2,586	2,586	3,616
376	448	460	264	299	38	14

国の施工ダム及び河口せき			
巖 木	嘉 瀬 川	城 原 川	六角川河口せき
松浦川 (巖木川)	嘉瀬川 (嘉瀬川)	筑後川 (城原川)	六角川 (六角川)
治水、不特定 都市用水、発電	治水、不特定 都市用水、農水	治水、不特定 都市用水	治水、不特定
巖木町	富士町	脊振村	福富町
同左	同左	ロックフィル	可動せき
115.5	97.0	88.0	11.5
405.0	480.0	465.0	226.2
13,600	64,650	17,900	19,000
11,800	61,650	16,400	17,300
6,200	17,500	6,000	14,000
800	5,400	1,400	3,300
1,800	5,400	9,000	
	33,350		
3,000			
48~58	48~	48~	34~55
30,000	22,000	16,000	12,300