

経営比較分析表（平成28年度決算）

佐賀県 玄海町

業務名	業種名	事業名	類似団体区分	管理者の情報
法非適用	下水道事業	農業集落排水	F3	非設置
資金不足比率(%)	自己資本構成比率(%)	普及率(%)	有収率(%)	1か月20m ³ 当たり家庭料金(円)
-	該当数値なし	8.94	100.00	3,450

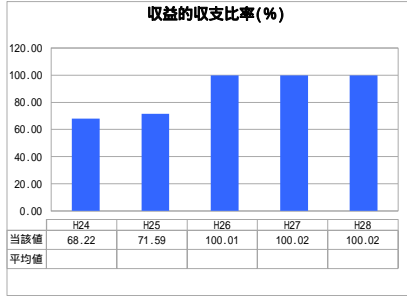
人口(人)	面積(km ²)	人口密度(人/km ²)
5,895	35.92	164.11
処理区域内人口(人)	処理区域面積(km ²)	処理区域内人口密度(人/km ²)
519	0.21	2,471.43

グラフ凡例

- 当該団体値(当該値)
- 類似団体平均値(平均値)

【】平成28年度全国平均


1. 経営の健全性・効率性



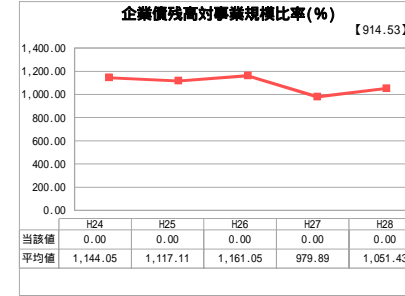
「単年度の収支」



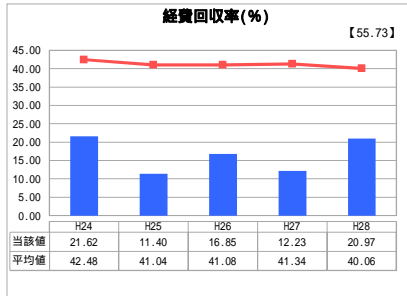
「累積欠損」



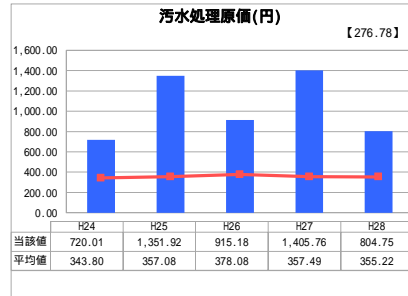
「支払能力」



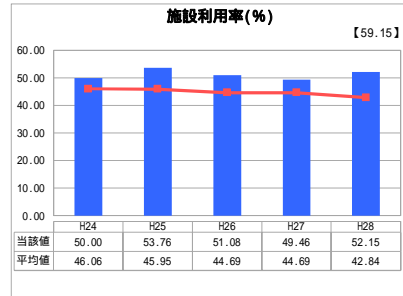
「債務残高」



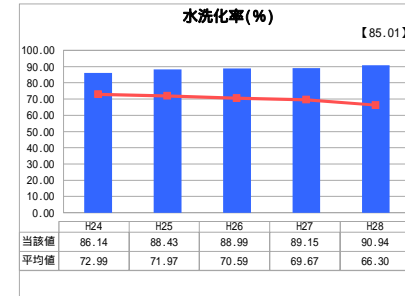
「料金水準の適切性」



「費用の効率性」




「施設の効率性」

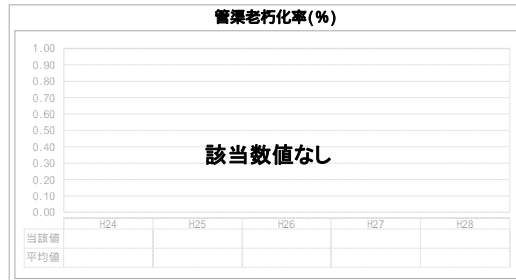


「使用料対象の捕捉」

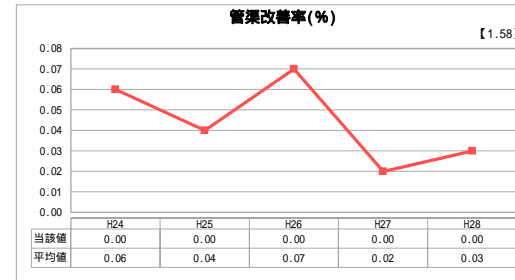
2. 老朽化の状況



「施設全体の減価償却の状況」



「管渠の経年化の状況」



「管渠の更新投資・老朽化対策の実施状況」

分析欄

1. 経営の健全性・効率性について

収益的収支比率については、100%を上回っているものの、経費回収率については100%を下回っており、一般会計繰入金に依存している。
 汚水処理原価については、工事費に費用を要した前年度に比べ減少しているものの類似団体平均及び全国平均の値を大きく上回っている。
 経費回収率においても平成27年度の料金改定及び汚水処理原価の減少に伴い微増となっているものの類似団体及び全国平均に遠く及んでおらず一般会計からの繰入により事業運営を行っている状況である。
 施設利用率についても前年度より2.69ポイント上昇しているが、全国平均には及んでいない状況であり、今後の人口減少、電力関係従事者の出入り等に伴う町特有の事情による変動に注視する必要がある。

2. 老朽化の状況について

座川内浄化センターの供用開始が平成17年度、小加倉浄化センターの供用開始が平成18年度になっており、現時点で老朽化対策については実施していない。しかし、今後想定される修繕費用等を視野に入れた修繕計画及びストックマネジメント計画を整備し同時に財源の確保にも努める。

全体総括

料金が人頭制であり計画区域内の管渠布設についても完了していることから、今後、人口減少による使用料収入の減少が予想される。そのため老朽化対策に伴う将来的な試算及び適正な施設規模など随時分析を行い、将来にわたって安定的なサービスの提供が行えるよう経営の健全化を図り、効率的かつ適正な事業運営を目指す。

法適用企業と類似団体区分が同じため、収益的収支比率の類似団体平均等を表示していません。
 平成24年度から平成25年度における各指標の類似団体平均値は、当時の事業数を基に算出していますが、企業債残高対事業規模比率及び管渠改善率については、平成26年度の事業数を基に類似団体平均値を算出しています。