

佐賀県民の1日の暮らし


社会経済活動の1日当たりの平均数です。

出生




13.4人(令和6年) ↓
14.2人(令和5年)

結婚




7.5件(令和5年) ↓
8.1件(令和4年)

一般ごみ排出量



869.8g/人日(令和4年度) ↓
876.4g/人日(令和3年度)

上水道の給水量




228.8千m³(令和5年度) ↓
232.3千m³(令和4年度)

火災




0.7件(令和5年) ↓
0.9件(令和4年)

死亡




31.2人(令和6年) ↑
30.8人(令和5年)

離婚



3.2件(令和5年) ↑
2.9件(令和4年)

新設住宅着工戸数




12.7戸(令和6年) ↓
14.7戸(令和5年)

旅券発給数




49.0件(令和6年) ↑
43.3件(令和5年)

交通事故



7.2人(令和6年) ↓
8.6人(令和5年)

県外転入



51.2人(令和6年) ↓
52.7人(令和5年)

県外転出



52.1人(令和6年) ↑
52.0人(令和5年)

県内総生産(名目)



87.101億円(令和3年度) ↑
83.278億円(令和2年度)

一世帯当たりの食料費 (佐賀市2人以上の世帯)



2,464円(令和5年) ↑
2,301円(令和4年)

救急出動



120.2件(令和5年) ↑
114.7件(令和4年)

※前年(度)との比較増減を↑↓で表しています。