

佐賀県の全国No.1

板のり収穫量

令和4年産

全国	60億1,902万枚
佐賀県	14億5,098万枚
全国シェア	24.1%



(資料：農林水産省「漁業・養殖業生産統計調査」)

成分献血者数

人口千人当たり 令和5年

全国	12.4人
佐賀県	16.8人



(資料：日本赤十字社「血液事業統計資料」 総務省「国勢調査」)

薬局数

人口10万人当たり 令和5年度末

全国	50.5施設
佐賀県	64.5施設



(資料：厚生労働省「衛生行政報告例」)

1世帯当たりの購入数量

二人以上の世帯 令和3年～令和5年平均

たい	全国平均	498g
	佐賀市	1,332g



(資料：総務省「家計調査」)

ハウスみかん収穫量・出荷量

令和5年産

	[収穫量]	[出荷量]
全国	16,400t	15,800t
佐賀県	5,900t	5,680t
全国シェア	36.0%	35.9%

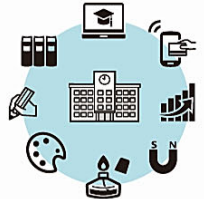


(資料：農林水産省「作物統計調査」)

校務支援システム整備率

令和6年3月1日現在

全国	96.8%
佐賀県	100%




(資料：文部科学省)

学習者用デジタル教科書整備率

令和6年3月1日現在

全国	88.2%
佐賀県	97.6%



(資料：文部科学省)

1世帯当たりの支出金額

二人以上の世帯 令和3年～令和5年平均

ごぼう	全国平均	973円
	佐賀市	1,267円
干しのみ	全国平均	2,981円
	佐賀市	5,227円





(資料：総務省「家計調査」)

耕地利用率

作付延べ面積 ÷ 耕地面積 × 100 令和5年

全国平均	91.0%
佐賀県	133.3%




(資料：農林水産省「作物統計調査」)

陶磁器製置物出荷金額

令和4年

全国	4,189百万円
佐賀県	1,642百万円
全国シェア	39.2%



(資料：総務省・経済産業省「経済構造実態調査」)

消防団員の組織率

人口千人当たりの消防団員数 令和6年4月1日現在

全国平均	6.0人
佐賀県	20.4人



(資料：総務省消防庁)

キャンデー

	全国平均	2,298円
	佐賀市	2,739円



(資料：総務省「家計調査」)

二条大麦の作付面積

令和5年産

全国	38,900ha
佐賀県	9,600ha
全国シェア	24.7%




(資料：農林水産省「作物統計調査」)

シリコンウエハ(表面研磨したもの)の出荷金額

令和4年

全国	7,079億円
佐賀県	2,343億円
全国シェア	33.1%




(資料：総務省・経済産業省「経済構造実態調査」)

人工林率

令和4年3月31日現在

全国	40.3%
佐賀県	66.5%




(資料：農林水産省林野庁「森林資源の現況」)

東京都中央卸売市場におけるしばえび取扱数量・金額

令和5年度

	[取扱数量]	[金額]
全国	164,446kg	123,954千円
佐賀県	106,695kg	79,924千円
全国シェア	64.9%	64.5%



(資料：東京都中央卸売市場「市場統計情報」)