経営比較分析表（平成30年度決算）

佐賀県　江北町

業務名	業種名	事業名	類似団体区分	管理者の情報
法非適用	下水道事業	農業集落排水	F2	非設置
資金不足比率(%)	**自己資本構成比率(%)**	**普及率(%)**	**有収率(%)**	**1か月20m³当たり家庭料金(円)**
-	該当数値なし	17.77	100.00	2,930

人口（人）	面積(km²)	人口密度(人/km²)
9,679	24.49	395.22
処理区域内人口(人)	**処理区域面積(km²)**	**処理区域内人口密度(人/km²)**
1,721	0.72	2,390.28

グラフ凡例
- ■ 当該団体値（当該値）
- ー 類似団体平均値（平均値）
- 【】 平成30年度全国平均

1．経営の健全性・効率性

①収益的収支比率(%)

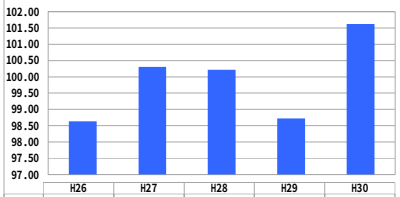

	H26	H27	H28	H29	H30
当該値	98.64	100.31	100.22	98.73	101.63
平均値					

②累積欠損金比率(%)

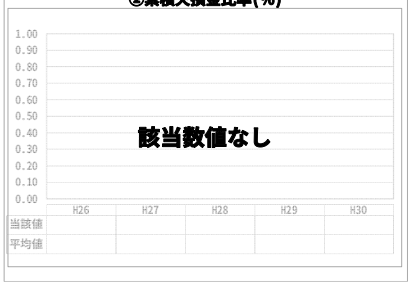

	H26	H27	H28	H29	H30
当該値					
平均値					

③流動比率(%)



	H26	H27	H28	H29	H30
当該値					
平均値					

④企業債残高対事業規模比率(%)

【747.76】

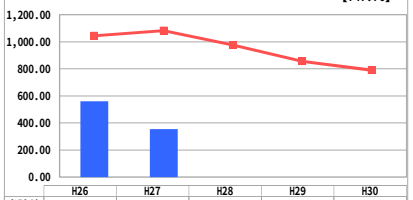

	H26	H27	H28	H29	H30
当該値	560.86	356.36	0.00	0.00	0.00
平均値	1,044.80	1,081.80	974.93	855.80	789.46

⑤経費回収率(%)

【59.51】

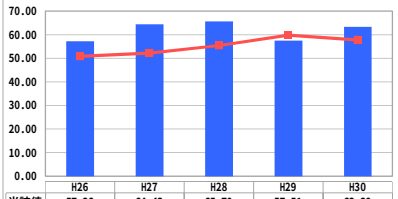

	H26	H27	H28	H29	H30
当該値	57.26	64.43	65.70	57.51	63.39
平均値	50.82	52.19	55.32	59.80	57.77

⑥汚水処理原価(円)

【261.46】

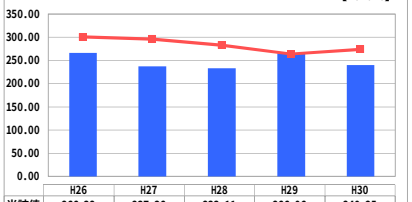

	H26	H27	H28	H29	H30
当該値	266.32	237.36	233.11	266.06	240.25
平均値	300.52	296.14	283.17	263.76	274.35

⑦施設利用率(%)

【52.23】

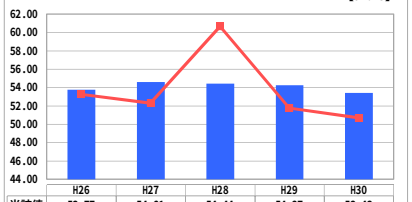

	H26	H27	H28	H29	H30
当該値	53.77	54.61	54.44	54.27	53.43
平均値	53.24	52.31	60.65	51.75	50.68

⑧水洗化率(%)

【85.82】

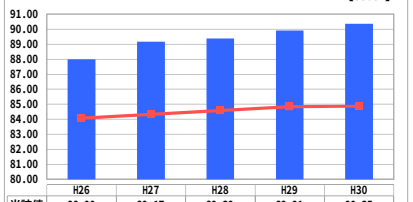

	H26	H27	H28	H29	H30
当該値	88.00	89.17	89.39	89.91	90.35
平均値	84.07	84.32	84.58	84.84	84.86

2．老朽化の状況

①有形固定資産減価償却率(%)

	H26	H27	H28	H29	H30
当該値					
平均値					

②管渠老朽化率(%)

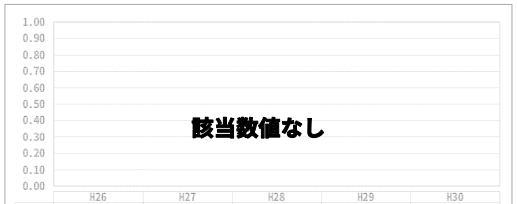

	H26	H27	H28	H29	H30
当該値					
平均値					

③管渠改善率(%)

【0.02】

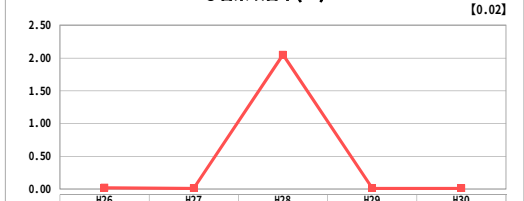

	H26	H27	H28	H29	H30
当該値	0.00	0.00	0.00	0.00	0.00
平均値	0.02	0.01	2.05	0.01	0.01

※　法適用企業と類似団体区分が同じため、収益的収支比率の類似団体平均等を表示していません。

分析欄

1．経営の健全性・効率性について

・収益的収支比率は100%を超えているが、下水道使用料は昨年度に比べて減となっており、収入の多くを一般会計からの繰入に依存している。また、処理施設の管理委託料などの経常的な経費が増となっているため今後は経営改善にへの取り組みを強化していく。

・企業債残高対事業規模比率、経費回収率、施設利用率、水洗化率は全国平均及び類似団体平均よりも良好な数値となっている。

・汚水処理原価については、全国平均及び類似団体平均よりも低くなっているが、経常的経費の見直しや接続推進を行いさらに高い水準を目指していく。

2．老朽化の状況について

農業集落排水施設については、平成11年度の供用開始から約20年が経過しているため、国の農業集落排水事業（機能強化）を活用し、平成27年度から平成31年度の5か年計画により補修・更新を行い、施設の長寿命化と維持管理費の低減を目指していく。

全体総括

農業集落排水施設については、平成27年度からの更新事業を導入しており、その財源を確保するとともに、維持管理費の軽減に努める。
また、地方公営企業法の適用・経営改善に向けた経営戦略の改定・維持管理費に見合った料金改定までを一つとして考え、一般会計からの繰入に依存している現状を改善していく。