

経営比較分析表（令和元年度決算）

佐賀県 江北町

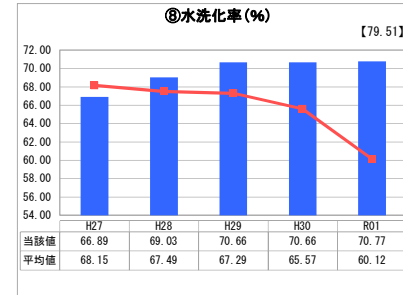
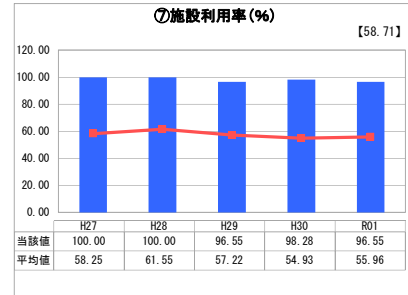
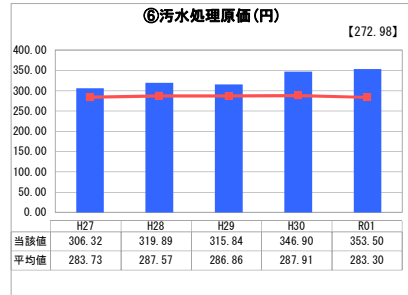
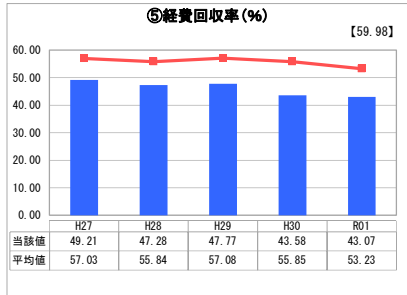
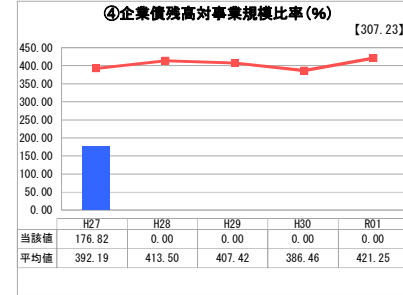
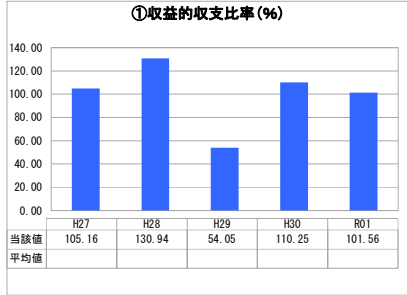
業務名	業種名	事業名	類似団体区分	管理者の情報
法非適用	下水道事業	特定地域生活排水処理	K3	非設置
資金不足比率(%)	自己資本構成比率(%)	普及率(%)	有収率(%)	1か月20m ³ 当たり家庭料金(円)
-	該当数値なし	4.02	100.00	2,990

人口(人)	面積(km ²)	人口密度(人/km ²)
9,741	24.49	397.75
処理区域内人口(人)	処理区域面積(km ²)	処理区域内人口密度(人/km ²)
390	0.04	9,750.00

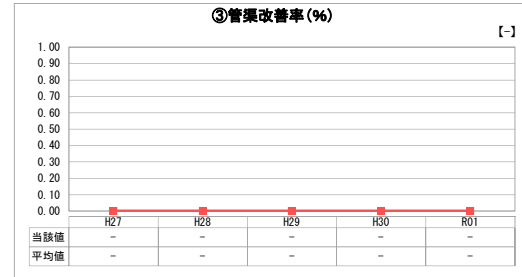
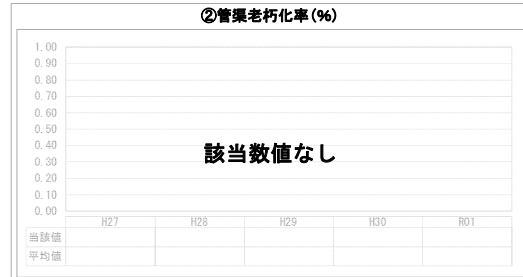

グラフ凡例

- 当該団体値（当該値）
- 類似団体平均値（平均値）
- 【】 令和元年度全国平均

1. 経営の健全性・効率性



2. 老朽化の状況



分析欄

1. 経営の健全性・効率性について

収益的収支比率が100%を超えているが、下水道使用料では費用を賄うことができない状況であるため、収入の多くを一般会計からの繰入に依存している。

企業債残高対事業規模比率・施設利用率・水洗化率は他団体よりも良好であるが、経費回収率・汚水処理原価については、類似団体及び全国平均よりも低い水準である。近年は、浄化槽の設置年数経過により軽微な部品交換だけでなく槽内の修繕も発生し、維持管理費の増につながっていることと、本事業は浄化槽区域内のみであるため、設置戸数の大幅な増とはならず、経費回収率の減にもつながっている。

2. 老朽化の状況について

年3回の点検と清掃を定期的に行っており、不具合についても早期に対応している。

全体総括

点検と清掃を定期的に行い、浄化槽の維持管理費の低減に努めながら、早期に地方公営企業法の適用、経営改善に向けた経営戦略の見直し、維持管理費に見合った使用料の改定により一般会計からの繰入に依存している現状を改善する。

※ 法適用企業と類似団体区分が同じため、収益的収支比率の類似団体平均等を表示していません。