令和２年度　介護サービス事業所実態調査

Ａ調査票（事業所回答編）
結果報告書

令和２年８月17日

佐賀県健康福祉部　長寿社会課

目　次

1　　介護サービス事業所実態調査結果の実施概要 - 1 -
1.1 調査の目的 - 1 -
1.2 調査対象 - 1 -
1.3 調査事項 - 1 -
1.3.1 法人・事業所の概況 - 1 -
1.3.2 雇用管理の状況 - 1 -
1.3.3 運営上の課題 - 1 -
1.3.4 訪問介護員、介護職員に関して - 1 -
1.3.5 介護従事者の個別状況 - 1 -
1.4 調査対象期日・調査実施期間 - 2 -
1.4. 1 調査対象期日 - 2 -
1.4. 2 調査実施期間 - 2 -
2　　調査票及び調査方法 - 2 -
2. 1 調査票 - 2 -
2. 2 調査の方法 - 2 -
3　　集計方法 - 2 -
4　　回収率 - 2 -
5　　用語の定義 - 3 -
5.1 就業形態について - 3 -
5.2 職種について - 3 -
6　　調査結果利用上の注意 - 3 -
7　　介護サービス事業所実態調査結果 - 5 -
問１　貴事業所の属する法人の種類は次のどれですか。 - 5 -
問２-①　貴事業所が属する法人全体の全従業員数は何人くらいですか。 - 6 -
問２-②　貴事業所が属する法人の行う他の介護サービス事業についてお伺いします。事業実施されている介護サービス事業のあてはまる番号に〇をしてください。 - 7 -
問３　貴事業所の実施している指定介護サービス事業についてお伺いいたします。 - 8 -
①サービスの種類にあてはまる番号に一つ〇をしてください。②サービスの定員数をご記入ください。③令和２年３月の利用者数（実人数）をご記入ください。（延べ人数ではありません。） - 8 -
問４　利用者の要介護度の内訳（人数）を記入してください。 - 9 -
問５　平成３１年３月の１カ月間の利用者数と、令和２年３月の１カ月間の利用者数を記入してください。 - 11 -
問６　指定介護サービス事業の開設年月を記入してください。 - 13 -
問７　所在地（市町）をお答えください。 - 16 -
問８　人員基準上の職員数、令和２年４月１日現在の職員数、事業所を安定的に運営するために必要な職員数を記入してください。 - 19 -
問９　１年間の採用者数・離職者数 - 22 -

問１０　各資格保有者の過不足感 - 27 -
問１１－①　職員が不足している場合、どのように対応されていますか。 - 43 -
問１１－②　介護従事者の人材の不足している理由 - 45 -
問１２　指定介護サービス事業を運営する上で感じている問題点 - 47 -
問１３－①　介護職員処遇改善加算の対応状況 - 50 -
問１３－②　介護職員処遇改善加算は何ですか。 - 51 -
問１３－③　介護職員処遇改善加算を取得している事業所の取組 - 53 -
問１３－④　介護職員処遇改善加算を取得していない理由 - 56 -
問１３－⑤　介護職員処遇改善加算の算定区分を上げる予定 - 57 -
問１４－①　”抱え上げない介護”の取組をおこなっているか - 58 -
問１４－②　”抱え上げない介護”の取組内容、行わない・行えない理由 - 60 -
問１５－①　介護ロボット等の導入状況及び効果 - 71 -
問１５－②　介護ロボット等を導入できない課題 - 75 -
問１６－①　ICT 機器活用の目的・場面 - 78 -
問１６－②　ICT 機器を導入できない課題 - 82 -
問１７　職員の早期離職防止や定着促進のための方策 - 85 -
問１８-①　介護未経験者の採用について - 88 -
問１８-②　介護未経験者の採用についてのメリットや問題点 - 89 -
問１８-③　介護未経験者を採用するにあたっての必要なこと - 101 -
問１９－① 外国人労働者を採用することを考えていますか - 103 -
問１９－② 採用されている方の在留資格について、それぞれの人数を記入してください - 105 -
問１９－③ 採用を検討している方の在留資格について - 109 -
問１９－④ 採用が困難な理由 - 111 -
問１９－⑤　外国人労働者を採用するにあたり、どのようなことが必要と思われますか - 116 -
問２０　訪問介護員、介護職員の確保及び採用を行う場合、どのような手段や媒体を用いますか。採用等実績の多いものから３つ選んでください。 - 120 -
問２１　人材育成のための取組みにあたってどのような方策をとっていますか - 124 -
問２２　人材育成のための取組みにあたって、取組の有無にかかわらず、どのような方策が有効だと考えますか。 - 128 -
問２３　介護従事者の状況 - 132 -
問２４　自由記述 - 173 -
２　統計表 - 1 -
３　調査票 - 91 -

1　介護サービス事業所実態調査結果の実施概要

1.1 調査の目的

県内介護サービス事業所における施設入所者等の実態、介護事業所等の経営実態、介護従事者の処遇状況等に関する調査を実施し、介護サービスの充実や介護人材の育成、介護現場の環境改善等の各種施策の検討材料及び第８期ゴールドプラン策定に活用することを目的とする。

1.2 調査対象

（１）　調査対象範囲

佐賀県内に設置されている介護サービス事業所 1,681 施設

（２）　調査対象者

県内に設置されている介護サービス事業所及び勤務する職員

（３）　調査標本数

事業所用 1,681、介護従事者用 6,724

内訳：事業所 1,681 施設、介護従事者 6,724 人（１施設当たり職員４名）

（４）　調査方法

郵送によるアンケート形式

1.3 調査事項

1.3.1 法人・事業所の概況

（1）法人格（経営主体）（2）法人全体の従業員数（3）介護サービスの種類（4）指定介護サービスの定員、利用者数、利用者の要介護度の内訳(人数)、平成 31 年３月の利用者数と令和２年３月の利用者数（5）指定介護サービス事業の開設年月（6）指定介護サービス事業の所在地（市区町村）

1.3.2 雇用管理の状況

（1）指定介護サービス事業の人員基準上の職員数、令和２年４月１日現在の職員数、事業所を安定的に運営するために必要な職員数（2）１年間の採用者数・離職者数（3）各資格保有者の過不足（4）職員不足時の対応状況（5）介護従事者の人材の不足している理由

1.3.3 運営上の課題

（1）指定介護サービス事業を運営する上で感じている問題点（2）介護職員処遇改善加算の対応状況（3）介護職員処遇改善加算の対応状況、種別、取り組み、算定していない場合の理由、今後、算定区分を上げる予定（4）”抱え上げない介護”の取組内容、行えない理由、介護ロボット等の導入状況及び効果、導入できない課題（5）ICT 機器活用の目的・場面、導入できない課題

1.3.4 訪問介護員、介護職員に関して

（1）職員の早期離職防止や定着促進のための方策（2）介護未経験者の採用状況、メリット、問題点、採用における必要なこと（3）外国人労働者の採用状況、在留資格、人数、採用予定、採用困難な理由、採用における必要なこと（4）訪問介護員、介護職員の確保及び採用を行う場合の手段や媒体（5）人材育成のための取組にあたって実施している方策、有効な方策

1.3.5 介護従事者の個別状況

（1）性別、年齢、職種、就業形態、保有資格、採用形態、勤続年数（2）賃金の支払形態、所定内賃金（3）賞与等

1.4 調査対象期日・調査実施期間

1.4.1 調査対象期日

原則として令和２年４月１日現在とした。

1.4.2 調査実施期間

令和２年６月３日～令和２年８月７日までとした。

2　調査票及び調査方法

2.1 調査票

「令和２年度　介護サービス事業所実態調査　A調査票（事業所回答編）」（別紙）により実施した。

2.2 調査の方法

質問紙によるアンケート調査（自記入式とした）。

（１）事業所調査の対象事業所に対し、「介護サービス事業所実態調査　A調査票」１部を同封し、事業所管理者から直接郵送により回収した。

3　集計方法

株式会社ジェピックにおいて集計した。

4　回収率

A調査票：

		事業所数	回収数	回収率
全体		1,681	1,103	65.6%
サービス種類	訪問介護	171	111	64.9%
	訪問入浴介護	8	4	50.0%
	訪問看護	93	67	72.0%
	訪問リハビリテーション	6	4	66.7%
	居宅療養管理指導	1	1	100.0%
	通所介護	293	207	70.6%
	通所リハビリテーション	4	3	75.0%
	短期入所生活介護	74	55	74.3%
	短期入所療養介護	10	4	40.0%
	特定施設入居者生活介護	36	24	66.7%
	福祉用具貸与	43	29	67.4%
	特定福祉用具販売	42	21	50.0%
	定期巡回・随時対応型訪問介護看護	6	5	83.3%
	夜間対応型訪問介護	1	1	100.0%
	認知症対応型通所介護	50	30	60.0%

	小規模多機能型居宅介護	54	34	63.0%
	看護小規模多機能型居宅介護	9	4	44.4%
	認知症対応型共同生活介護	192	126	65.6%
	地域密着型通所介護	187	102	54.5%
	地域密着型特定施設入居者生活介護	3	3	100.0%
	地域密着型介護老人福祉施設入所者生活介護	6	4	66.7%
	居宅介護支援	274	182	66.4%
	介護老人福祉施設	58	49	84.5%
	介護老人保健施設	41	24	58.5%
	介護療養型医療施設	12	6	50.0%
	介護医療院	7	3	42.9%

5　用語の定義

5.1 就業形態について

①「正規職員」とは、本調査では、雇用している労働者で雇用期間の定めのない者をいう。

②「非正規職員」とは、本調査では、正規職員以外の労働者（契約職員、嘱託職員、パートタイム労働者等）をいう。

5.2 職種について

本調査では、主な職種である「訪問介護員」と「介護職員」を以下のとおり定義した。

（１）　「訪問介護員」とは、介護保険法の指定を受けた訪問介護事業所で働き、高齢者等の家庭を訪問して家事などの生活援助、入浴などの身体介護を行う者をいう。

（２）　「介護職員」とは、訪問介護以外の介護保険の指定介護事業所で働き、直接介護を行う者をいう。

6　調査結果利用上の注意

(1) 構成比（パーセント計算値）が表章単位に満たない場合は、「0.0」と表章している。

(2) 集計表中「－」印は、該当数値の入力がない箇所である。

(3) 選択肢が単一にも関わらず複数回答の場合は、最も若い選択肢番号を入力している。

(4)「主とする介護サービスの種類別」については、サンプル数の少ない訪問リハビリテーション、居宅療養管理指導、短期入所療養介護、特定福祉用具の販売、定期巡回・随時対応型訪問介護看護、夜間対応型訪問介護、看護小規模多機能型居宅介護および予防給付におけるサービス、総合事業、共生型サービスを外してまとめた。「予防給付におけるサービス」：予防給付における全てのサービス。介護予防支援、介護予防短期入所生活介護、介護予防認知症対応型共同生活介護、介護予防通所リハビリテーション、介護予防訪問入浴介護、介護予防訪問看護、介護予防認知症対応型通所介護、介護予防短期入所療養介護、介護予防特定施設入居者生活介護、介護予防福祉用具貸与、介護予防訪問リハビリテーション、特定介護予防福祉用具の販売、介護予防小規模多機能型居宅介護、介護予防居宅療養管理指導。

(5) 集計表・図・構成比(パーセント計算値)は、原則として無回答を含む合計値を分母としている。なお、採用率･離職率、賃金、労働日数･時間数等については、回答のあった事業所数、または、回答のあった労働者数を分母としている。

(6) 集計表・図・構成比(パーセント計算値)において、四捨五入の関係で、項目の和が計の数値に合わないことがある。

(7) 複数回答〔該当する答えの全て（あるいは複数）を選択する方式〕の場合は、構成比(パーセント計算値)の和が 100.0 を超えるものがある。

(8) 復元は行っていない。

(9) 平均値の計算では、原則として分母は「回答数－無回答」としている。

(10) 小数点以下の端数処理は、小数点以下 2 桁を四捨五入し 1 桁表示としている。平均値は平均値を求めた結果の小数点以下 2 桁目を四捨五入し、小数点以下 1 桁表示としている。

(11) 採用率・離職率については以下の計算方式で算定した。

1 年間の採用率＝1 年間の採用者数÷1 年前の在籍者数×100

1 年間の離職率＝1 年間の離職者数÷1 年前の在籍者数×100

（注 1) 1 年間とは、平成 31 年 4 月 1 日から令和 2 年 3 月 31 日までをいう。

（注 2) 在籍者数：採用者数・離職者数について回答のあった事業所の在籍者数

(12)「2 職種計」事業所数は訪問介護員または介護職員の両者または片方がいるものを 1 とカウントしている。

(13)「2 職種累計」は「訪問介護員」と「介護職員」の回答数を単純に加算した数。

(14) 問 23 の回答数は、記入漏れのため設問ごとに総数が異なる。

7　介護サービス事業所実態調査結果

有効回答のあった介護事業所の総数は 1,103 事業所であった。事業所の状況は以下のとおりである。

問１　貴事業所の属する法人の種類は次のどれですか。

介護サービスを実施する事業所の法人格（経営主体）にみると、全体では、「民間企業」が 36.4%で最も高く、次いで「社会福祉法人」が 27.2%で、「医療法人」が 20.8%となっている。

介護保険サービス系型別にみると、訪問系、施設系（通所型）、居住系では「民間企業」がそれぞれ 29.9%、46.8%、43.1%と最も高く、施設系（入所型）は「社会福祉法人」が 66.9%と最も高くなっている。

〈統計 2 頁：表 1　貴事業所の属する法人の種類　参照〉

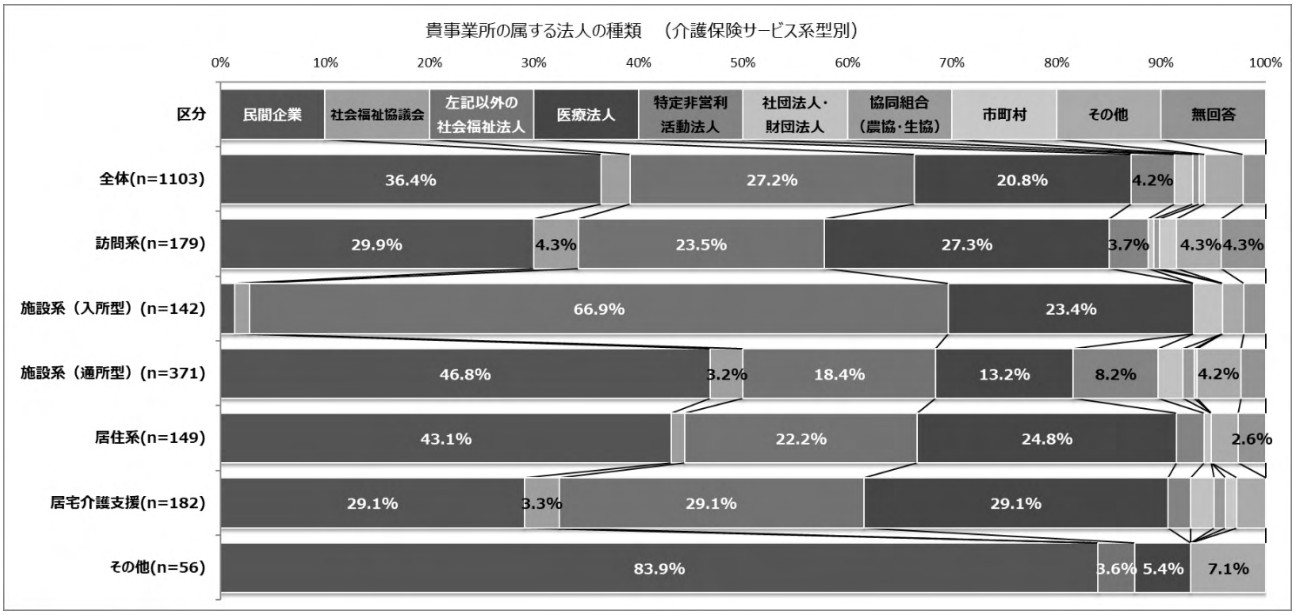

（注）介護保険サービス系型別の区分

・本報告書では、主な介護サービスの種類を介護保険サービス系型（従来区分／新区分）に分類した。
・本報告書に記載している介護保険サービス系型は、原則として「従来区分」で記載している。
・従来区分の分類を下記に示す。

＜訪問系＞

訪問介護、訪問入浴介護、訪問看護、訪問リハビリテーション、居宅療養管理指導、定期巡回・随時対応型訪問介護看護、夜間対応型訪問介護

＜施設系（入所型）＞

短期入所生活介護、短期入所療養介護、特定施設入居者生活介護、認知症対応型共同生活介護、地域密着型特定施設入居者生活介護、地域密着型介護老人福祉施設入所者生活介護、介護老人福祉施設、介護老人保健施設、介護医療院（介護療養型医療施設）

＜施設系（通所型）＞

通所介護、通所リハビリテーション、地域密着型通所介護、認知症対応型通所介護、小規模多機能型居宅介護、看護小規模多機能型居宅介護

＜その他＞

福祉用具貸与、特定福祉用具の販売

問２-① 貴事業所が属する法人全体の全従業員数は何人くらいですか。

全体では「100 人～299 人」が 24.3%で最も高く、次いで「50 人～99 人」が 16.0%、「10 人～24 人」が 15.6%、「25 人～49 人」が 13.3%となっている。

法人格別にみると、社会福祉法人（社会福祉協議会以外）、医療法人、社団法人・財団法人、協同組合、市町村では「100 人～299 人」がそれぞれ 45.0%、28.4%、42.1%、42.9%、50.0%、民間企業では「10 人～24 人」が 27.1%、社会福祉協議会では「50 人～99 人」が 30.0%と最も高くなっている。

〈統計 3 頁：表 2 貴事業所が属す法人全体の全従業員数 参照〉

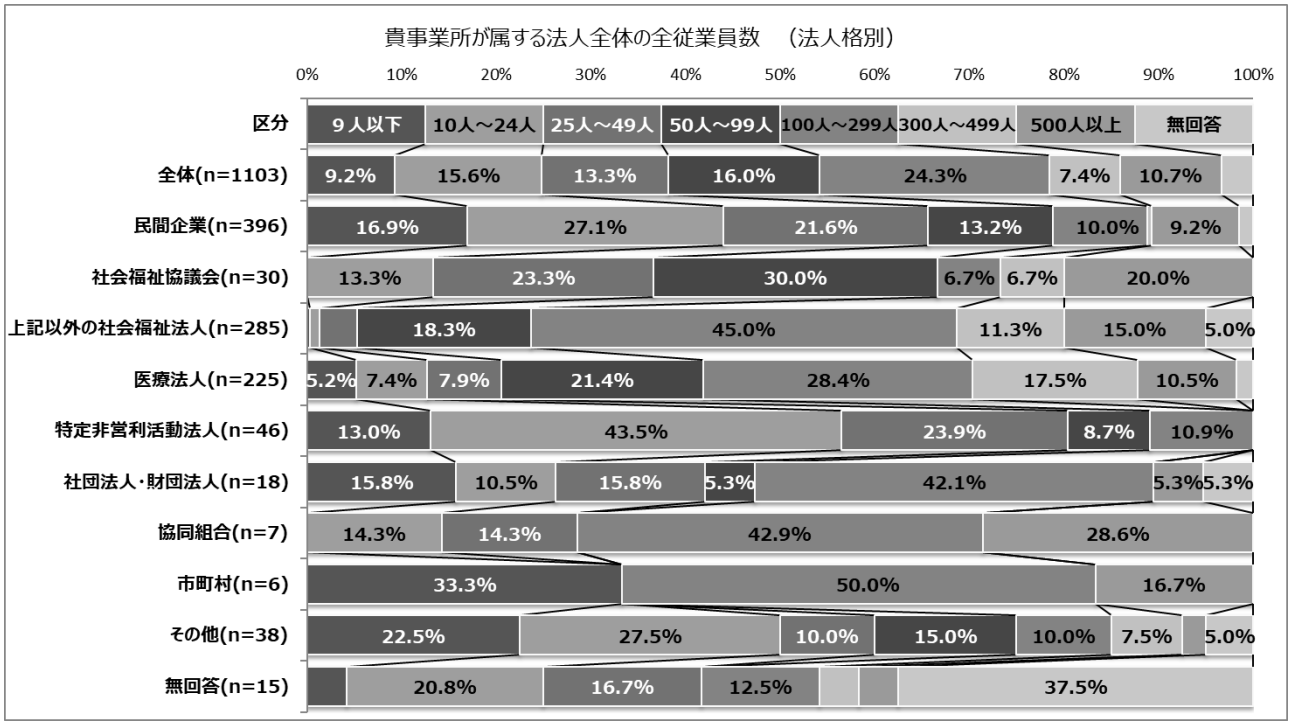

介護保険サービス系型別にみると、訪問系と施設系（入所型）では「100 人～299 人」がそれぞれ 21.9%、49.7%と最も高くなっている。

また、施設系（通所型）では「10 人～24 人」が 24.7%と最も高くなっている。

〈統計 3 頁：表 2 貴事業所が属す法人全体の全従業員数 参照〉

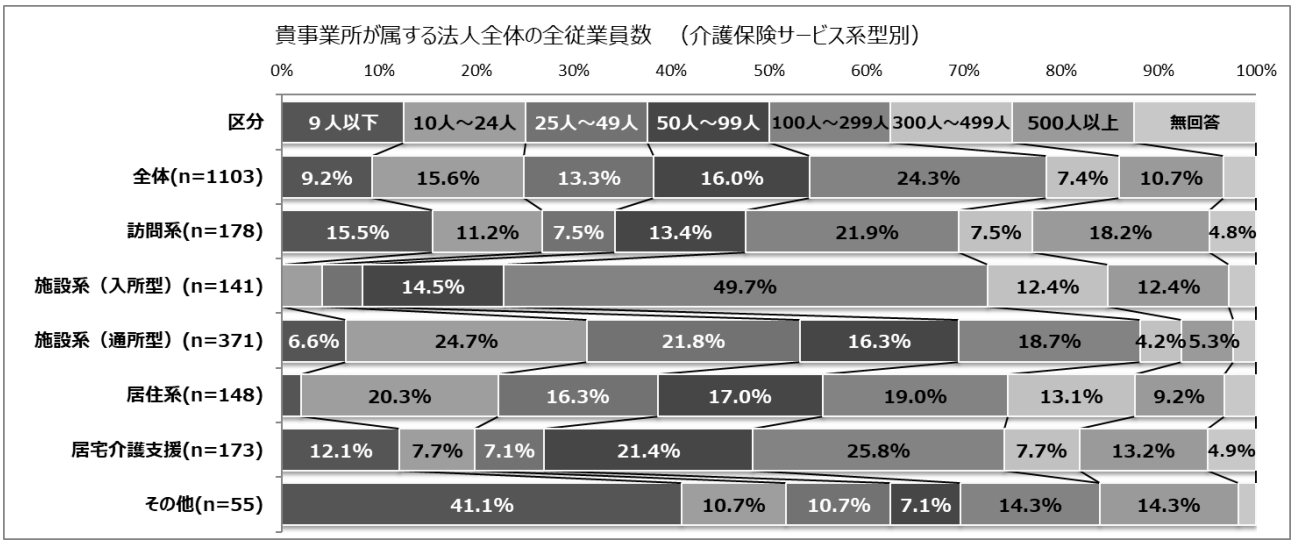

問２-② 貴事業所が属する法人の行う他の介護サービス事業についてお伺いします。事業実施されている介護サービス事業のあてはまる番号に〇をしてください。

事業所規模別にみると、9 人以下～49 人以下の事業所では「１～３種類」の割合が高いが、50 人以上の規模になると実施するサービスの種類が増えている。

100 人～299 人では「4～6 種類」が 39.2%、300 人～499 人と 500 人以上では「7～9 種類」がそれぞれ 30.5%、44.9%と最も高くなっている。

〈統計 5 頁：表 4 事業所ごとの実施している介護サービスの数 参照〉

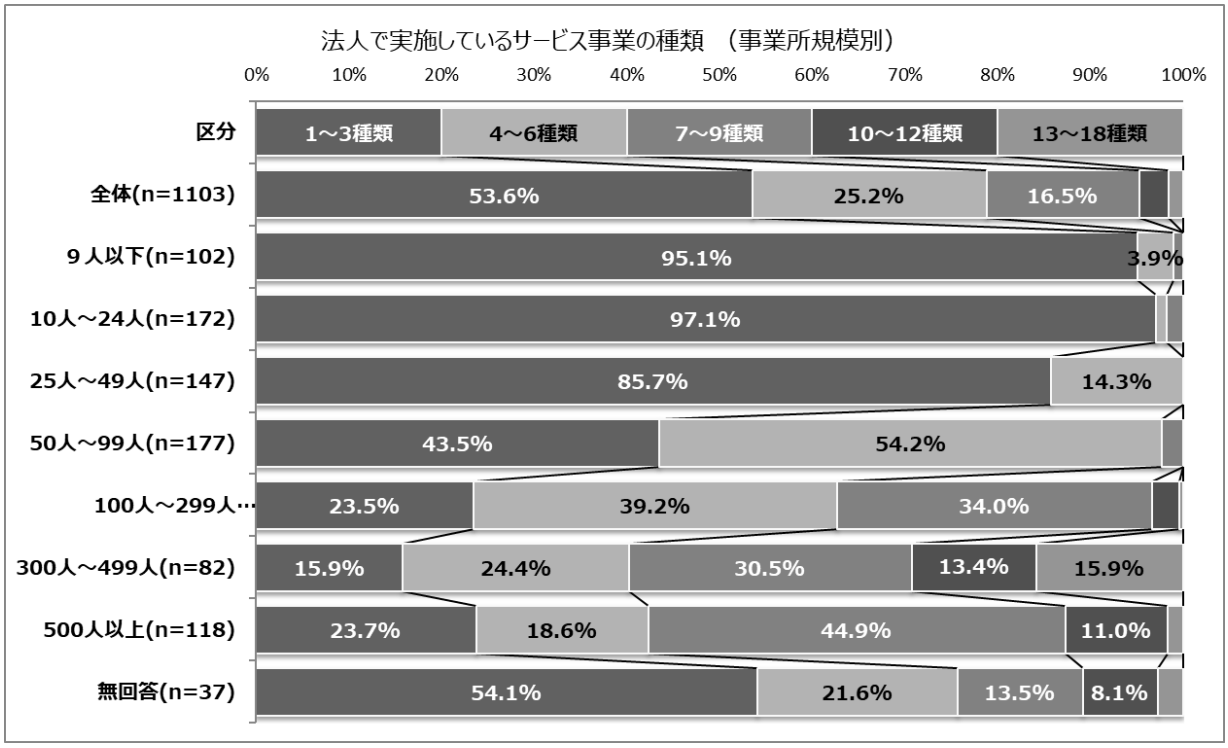

介護保険サービス系型別にみると、訪問系、施設系（通所型）、居住系、居宅介護支援では「１～3 種類」が約 4 割～7 割と高く、施設系（入所型）では「4～6 種類」が 42.1%と最も高くなっている。

〈統計 5 頁：表 4 事業所ごとの実施している介護サービスの数 参照〉

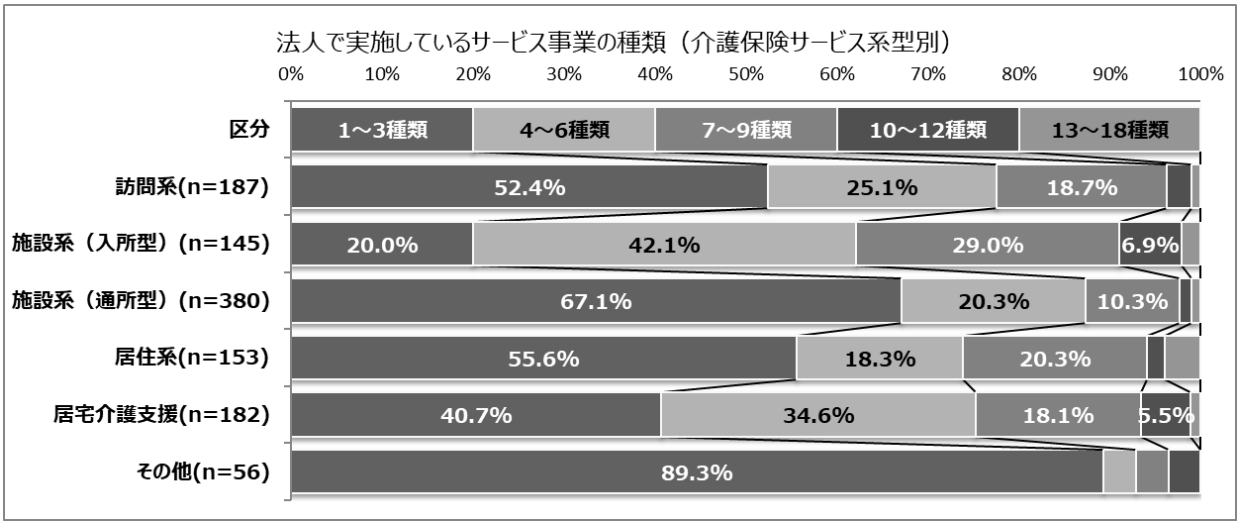

問３　貴事業所の実施している指定介護サービス事業についてお伺いいたします。

①サービスの種類にあてはまる番号に一つ〇をしてください。②サービスの定員数をご記入ください。

③令和２年３月の利用者数（実人数）をご記入ください。（延べ人数ではありません。）

実施しているサービスの総数を見ると、「通所介護」が 18.8%と最も高く、次いで「居宅介護支援」が 16.5%、「認知症対応型共同生活介護」が 11.4%、「訪問介護」が 10.1%となっている。

〈統計 6 頁：表 5 貴事業所の実施しているサービスの種類　参照〉

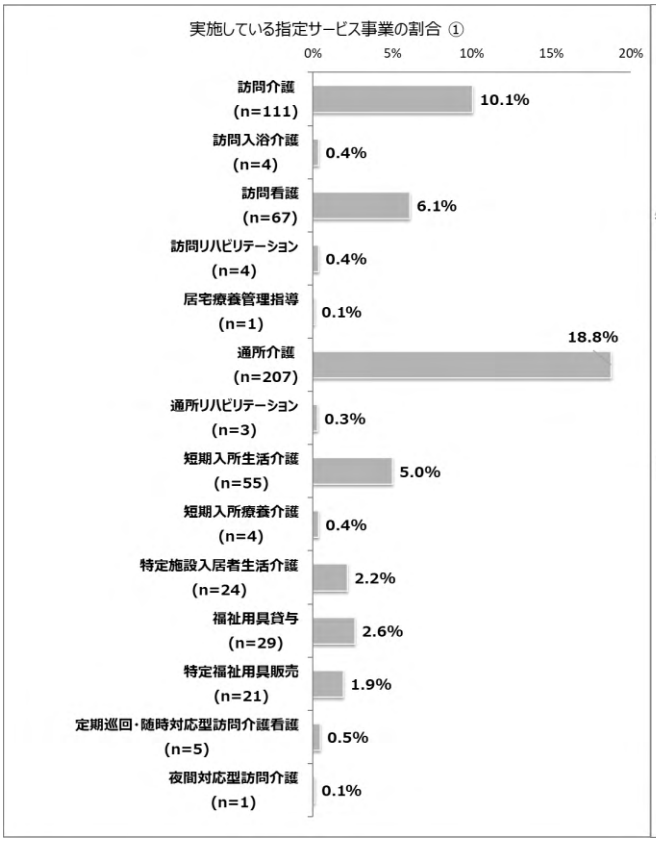

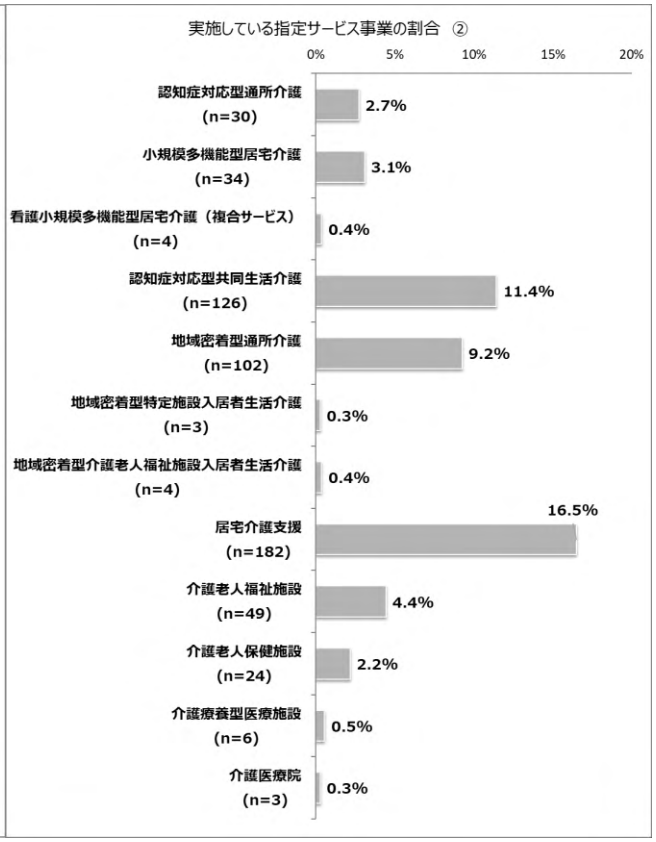

問４　利用者の要介護度の内訳（人数）を記入してください。

介護サービス種類別にみると、要介護度別の利用者数構成比は、全体では「要介護 1」が 29.2%と最も高く、次いで「要介護 2」が 19.1%、「要介護度 3 」が 15.0%となっている。

通所リハビリテーションでは「要支援 1、2」が 54.8%、居宅療養管理指導では「要介護 1、2」が 64.8%、介護医療院では「要介護 3～5」が 89.1%と高くなっている。

〈統計 10 頁：表 9 利用者の要介護度の内訳　参照〉



平均要介護度をみると、全サービスの平均要介護度は「2.4」となっている。
介護サービスの種類別にみると、平均要介護度は「介護医療院」が「4.1」で最も高く、次いで「地域密着型介護老人福祉施設入所者生活介護」と「介護老人福祉施設」が同じ「3.9」が、「訪問入浴介護」と「介護療養型医療施設」が同じ「3.7」となっている。

〈統計 10 頁：表 9 利用者の要介護度の内訳　参照〉

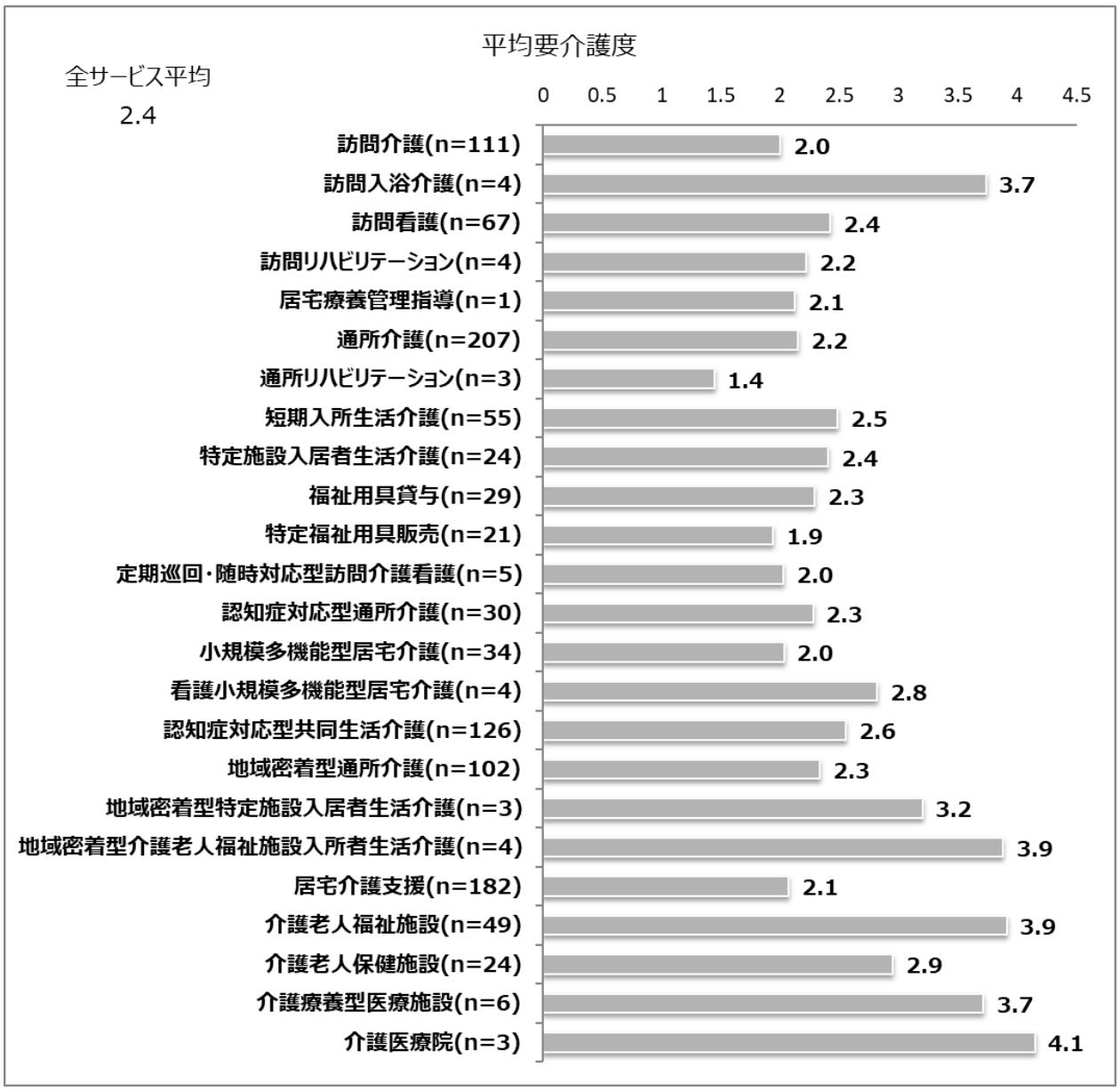

問５　平成３１年３月の１カ月間の利用者数と、令和２年３月の１カ月間の利用者数を記入してください。

平成 31 年 3 月と令和 2 年 3 月の 1 カ月間の利用者数の推移をみると、平成 31 年 3 月は 120,067 人、令和 2 年 3 月は 125,463 人で、5,396 人（4.5%）増加している。

〈統計 11 頁：表 10 平成３１年３月と令和２年３月の一カ月間の利用者数　参照〉

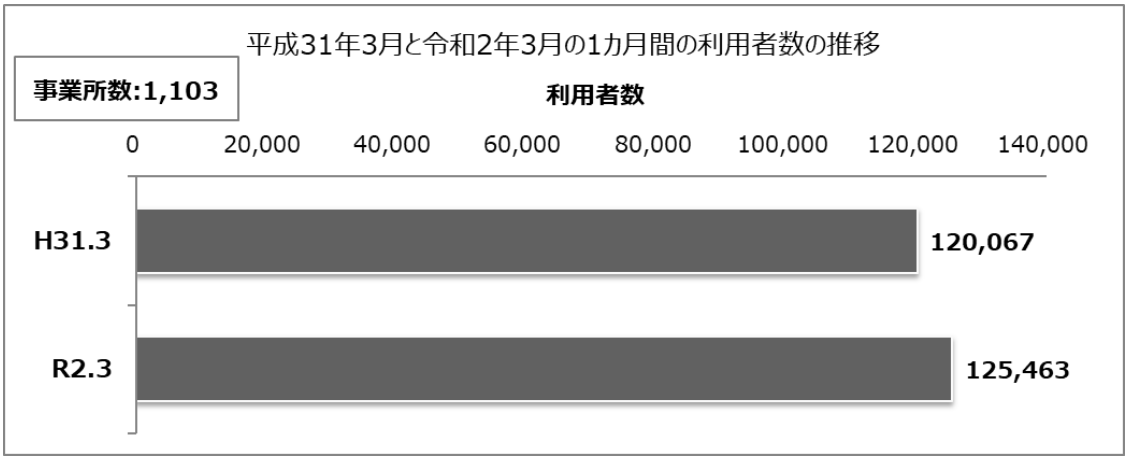

介護サービス種類別にみると、利用者の増加数は「通所介護」が 2,730 人と最も高く、次いで「福祉用具貸与」が 935 人、「地域密着型通所介護」が 566 人となっている。

〈統計 11 頁：表 10 平成３１年３月と令和２年３月の一カ月間の利用者数　参照〉

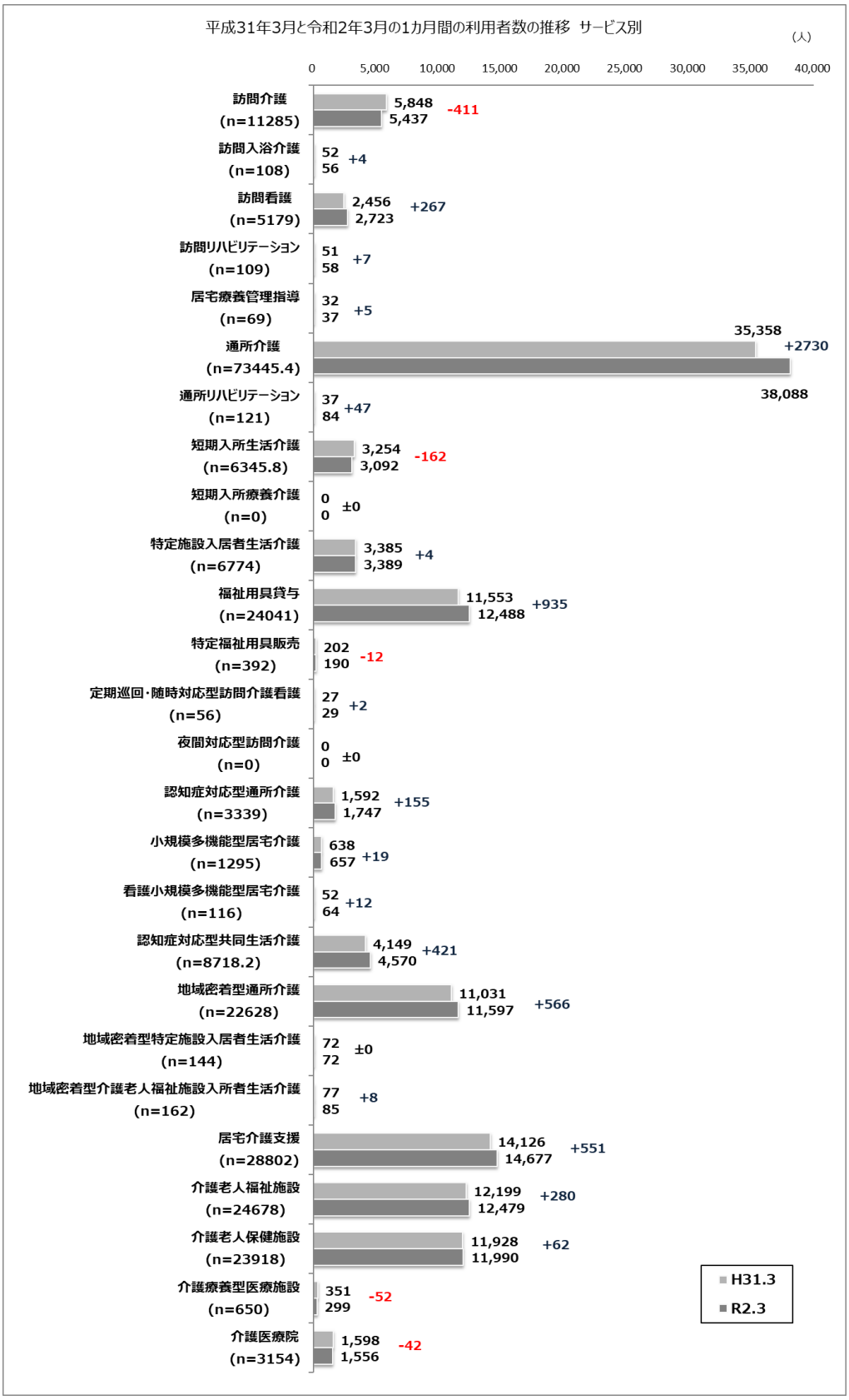

問６　指定介護サービス事業の開設年月を記入してください。

全体では「10 年以上」が 53.8%と最も高く、次いで「5 年以上 10 年未満」が 26.3%となっている。法人格別にみると、10 年以上では「社会福祉協議会」が 76.7%と最も高く、次いで「社会福祉法人（社会福祉協議会以外）」が 75.7%、「市町村」が 66.7%、「特定非営利活動法人」が 63.0%となっている。5 年以上 10 年未満では「民間企業」が 38.6%と最も高く、次いで「その他」が 37.5%、「特定非営利活動法人」が 28.3%、「社団法人・財団法人」が 26.3%となっている。

〈統計 12 頁：表 11 指定介護サービス事業の開設年月　参照〉

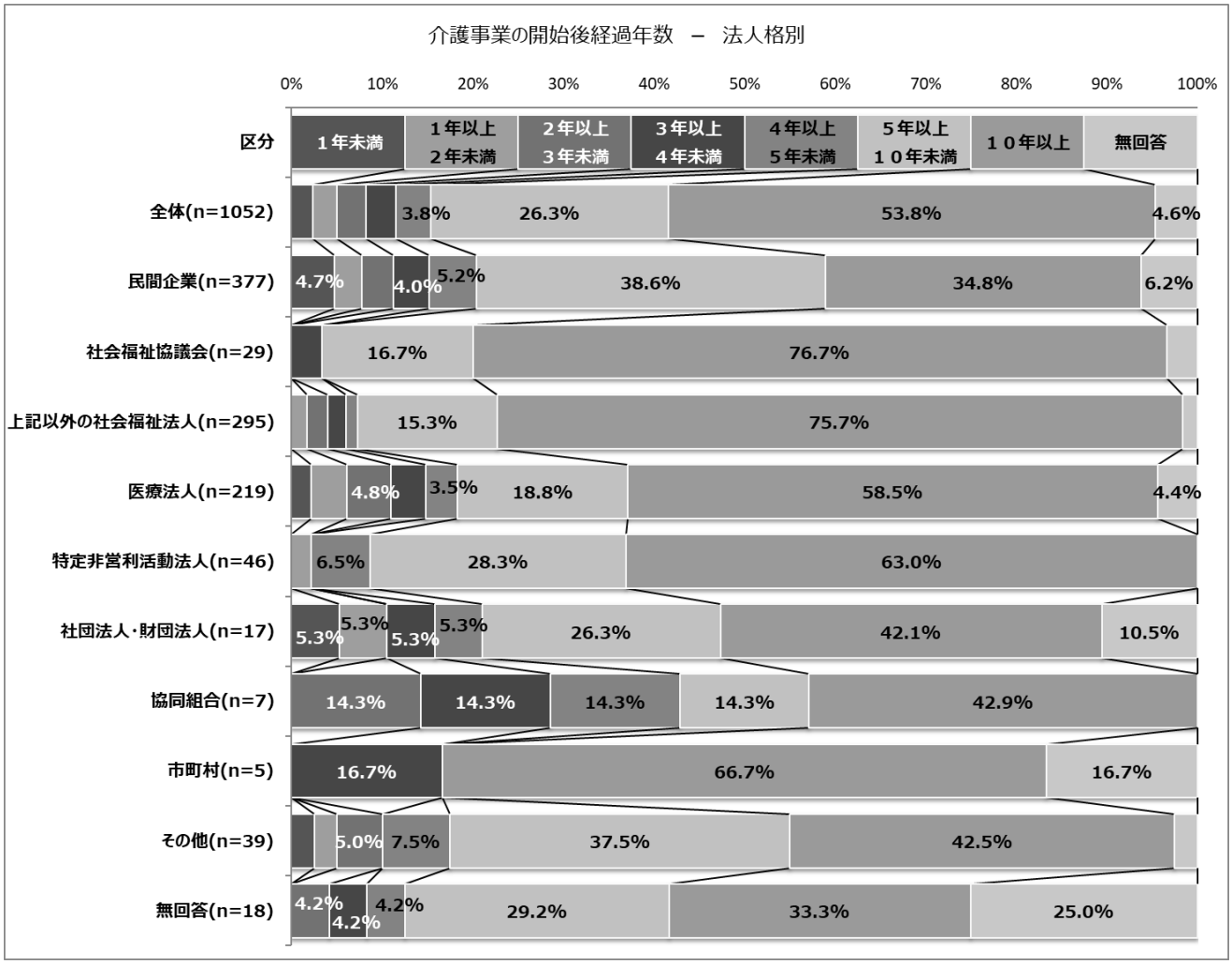

事業所規模別にみると、10 年以上では「50 人～99 人」が 66.1%と最も高く、次いで「100 人～299 人」が 64.2%、「300 人～499 人」が 59.8%、「500 人以上」が 57.6%となっている。
5 年以上 10 年未満では「25 人～49 人」が 36.7%と最も高く、次いで「10 人～24 人」が 32.0%、「500 人以上」が 31.4%、「9 以下」が 27.5%となっている。

〈統計 12 頁：表 11 指定介護サービス事業の開設年月　参照〉

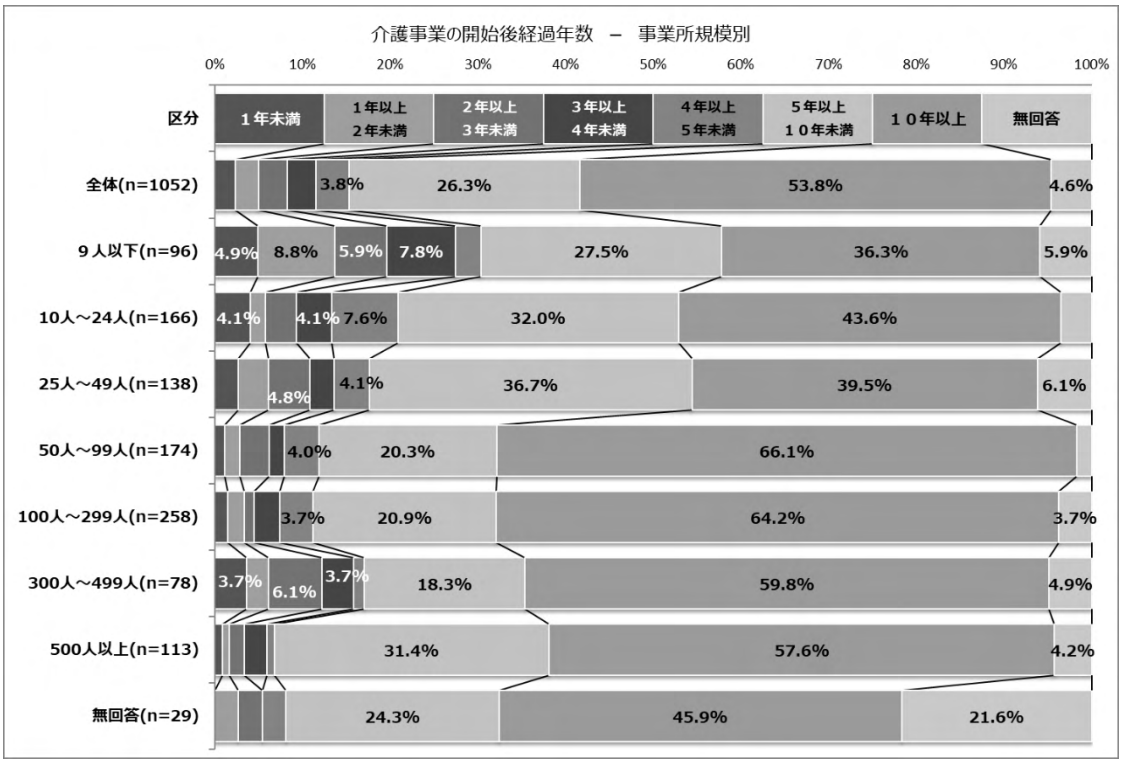

介護保険サービス系型別にみると、10 年以上では「施設系（入所型）」が 87.6%と最も高く、次いで「居宅介護支援」が 65.4%、「居住系」が 56.2%、「訪問系」が 44.9%となっている。
5 年以上 10 年未満では「施設系（通所型）」が 38.4%と最も高く、次いで「その他」が 39.3%、「居住系」が 25.5%、「訪問系」が 25.1%となっている。

〈統計 12 頁：表 11 指定介護サービス事業の開設年月　参照〉

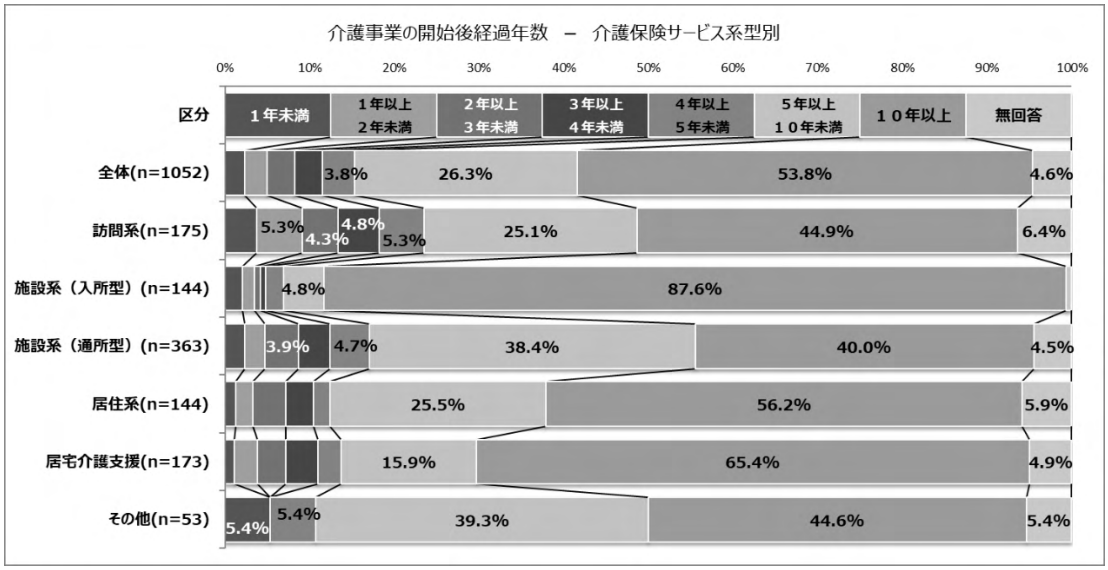

介護サービス種類別にみると、10 年以上では「介護療養型医療施設」が 100.0%と最も高く、次いで「介護老人福祉施設」が 91.8%、「短期入所生活介護」が 90.9%、「介護老人保健施設」が 87.5%となっている。

5 年以上 10 年未満では「居宅療養管理指導」、「夜間対応型訪問介護」、「地域密着型特定施設入居者生活介護」が同じ 100.0%と最も高く、次いで「小規模多機能型居宅介護」が 52.9%、「看護小規模多機能型居宅介護」が 50.0%となっている。

〈統計 12 頁：表 11 指定介護サービス事業の開設年月　参照〉

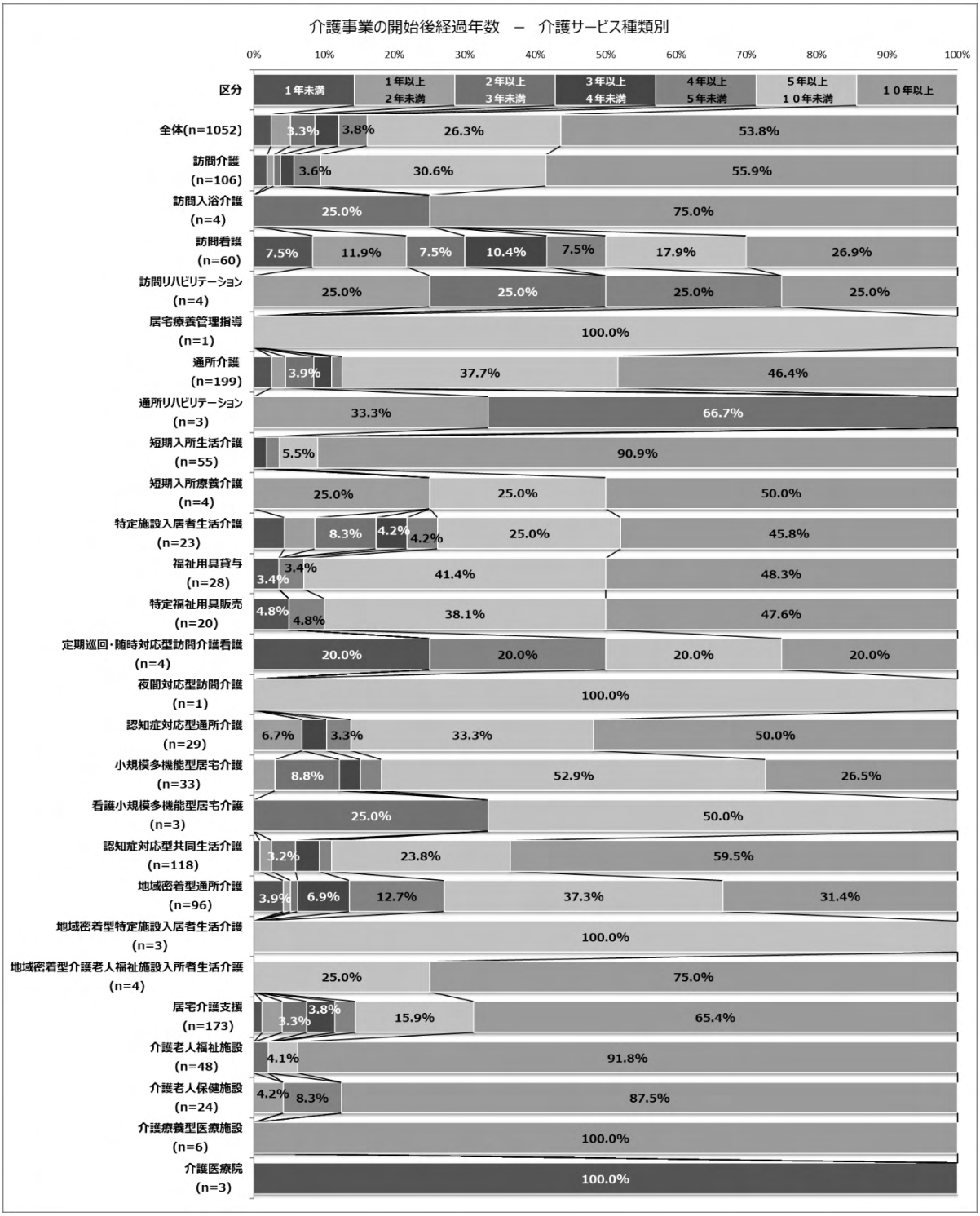

問７　所在地（市町）をお答えください。

民間企業では「神埼市」が 52.0%、社会福祉協議会では「玄海町」が 38.5%、社会福祉法人（社会福祉協議会以外）では多久市が 47.6%、医療法人では「江北町」が 56.3%と最も高くなった。

事業所が最も多い「佐賀市」では、「民間企業」が 41.6%と最も高く、次いで「社会福祉法人（社会福祉協議会以外)」が 26.9%、「医療法人」が 20.1%となっている。

〈統計 15 頁：表 14 所在地（市町）×法人格別　参照〉



事業所規模別にみると、9 人以下では「白石町」が 25.6%、10 人～24 人では「みやき町」が 34.6%、25 人～49 人では「基山町」と「玄海町」が同じ 30.8%、50 人～99 人では「大町町」が 41.7%、100 人～299 人では「鹿島市」が 38.7%、300 人～499 人では「多久市」が 38.1%、500 人以上では「唐津市」が 21.5%と最も高くなっている。

〈統計 16 頁：表 15 所在地（市町）×事業所規模別　参照〉



介護保険サービス系型別にみると、江北町を除く市町で「施設系（通所型）」の割合が高く、嬉野市の52.5%が最も高く、次いで「有田町」が 46.9%となっている。
訪問系では「江北町」が 37.5%、施設系（入所型）では「上峰町」が 26.7%、居住系では「基山町」が 30.8%、居宅介護支援では「大町町」が 25.0%と最も高くなっている。

〈統計 14 頁：表 13 所在地（市町）×介護保険サービス系型別　参照〉



問８　人員基準上の職員数、令和２年４月１日現在の職員数、事業所を安定的に運営するために必要な職員数を記入してください。

事業所を安定的に運営するために必要な職員数と、現在の職員数の人数の差を見ることで、職員の過不足の状況をみており、現在の職員数が事業所を安定的に運営するために必要な職員数を「下回る」（＝職員数が不足）結果となったのは 377 事業所、「等しい」（＝職員数が適切）結果となったのは 472 事業所、「上回る」（＝職員数が過剰）結果となったのは 136 事業所であった。

全体では「適切」が 47.9%と最も高く、次いで「2 人～10 人未満不足」が 18.0%、「0 人～2 人未満不足」が 17.7%、「0 人～2 人未満過剰」が 7.0%となっている。

介護サービス種類別にみると、「適切」では「定期巡回・随時対応型訪問介護看護」と「夜間対応型訪問介護」が同じ 100.0%と最も高く、次いで「介護療養型医療施設」が 83.3%となっている。

「2 人～10 人未満不足」では「地域密着型介護老人福祉施設入所者生活介護」が 75.0%と最も高く、次いで「小規模多機能型居宅介護」が 36.7%、「0 人～2 人未満不足」では「介護医療院」が 66.7%と最も高く、次いで「訪問看護」が 32.3%、「0～2 人未満過剰」では「地域密着型特定施設入居者生活介護」が 33.3%と最も高く、次いで「地域密着型通所介護」が 14.6%となっている。

〈統計 21 頁：表 20 職員の不足人数の割合分布　参照〉



介護サービス種類別に、１事業所当たりの職員過不足状況をみると、「17 事業所」の介護サービス種別で「職員不足」となっており、「3 事業所」の介護サービス種別で「職員過剰」となっている。
職員不足では「地域密着型介護老人福祉施設入居者生活介護」が 5.9 人と最も高く、次いで「介護老人福祉施設」が 5.4 人、「短期入所生活介護」が 3.8 人、「地域密着型特定施設入居者生活介護」が 3.4 人となっている。
職員過剰では「訪問リハビリテーション」が 1.5 人と最も高く、次いで「看護小規模多機能型居宅介護」が 1.4 人、「地域密着型通所介護」が 0.1 人となっている。

〈統計 20 頁：表 19 職員の不足人数　参照〉

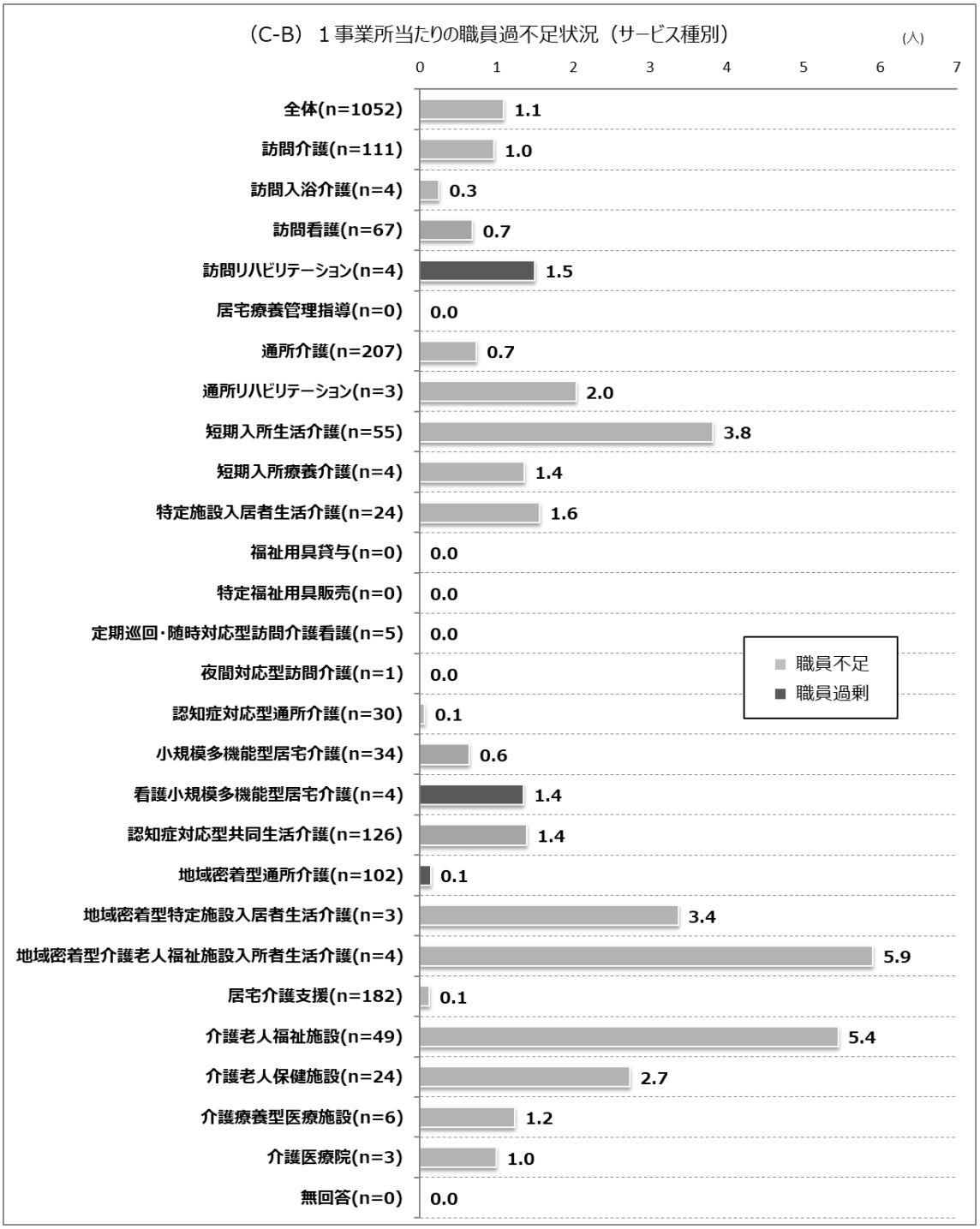

職員数が不足している事業所の 1 事業所当たりの不足人数を見ると、「地域密着型特定施設入居者生活介護」が 10.5 人と最も高く、次いで「介護老人福祉施設」が 9.3 人、「介護療養型医療施設」が 7.4 人、「短期入所生活介護」が 6.9 人となっている。
職員数が過剰とした事業所の 1 事業所当たりの過剰人数を見ると、「訪問リハビリテーション」が 7.0 人と最も高く、次いで「小規模多機能型居宅介護」が 5.2 人、「通所介護」が 2.9 人、「看護小規模多機能型居宅介護」と「介護老人福祉施設」が同じ 2.7 人となっている。

〈統計 20 頁：表 19 職員の不足人数　参照〉



問９　１年間の採用者数・離職者数

（１）採用者数・離職者数

①法人格別

法人格別にみると、採用率では「市町村」が 61.5%と最も高く、次いで「その他」が 23.4%、「民間企業」が 20.4%、「社団法人・財団法人」が 16.3%、「社会福祉法人（社会福祉協議会以外）」）が 15.2%となっている。離職率では「市町村」が 46.2%と最も高く、次いで「社団法人・財団法人」が 17.7%、「民間企業」が 16.0%、「その他」が 15.7%、「社会福祉法人（社会福祉協議会以外）」）13.1%となっている。採用率が最も低かったのは「社会福祉協議会」が 9.0%、離職率が最も低かったのは「特定非営利活動法人」が 8.4%となっている。

〈統計 34 頁：表 33　1 年間の採用者数・離職者数 –採用率・離職率　参照〉

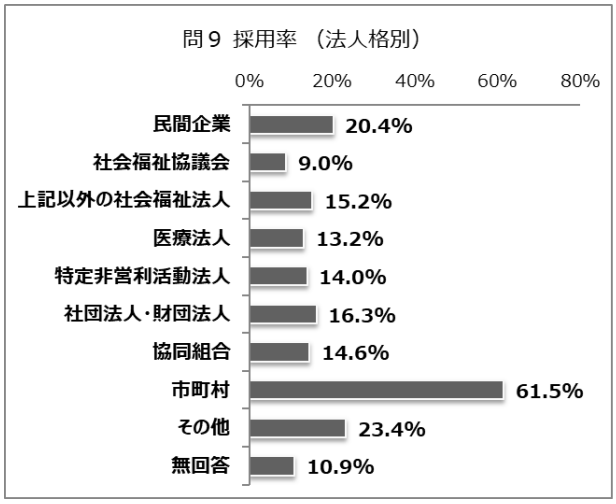

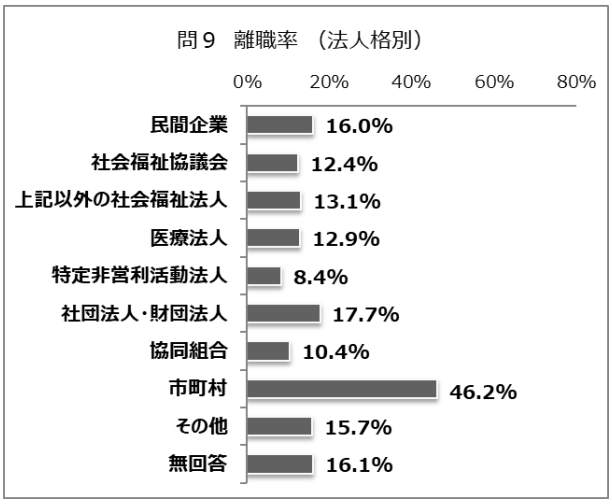

②事業所規模別

事業所規模別にみると、採用率では「9 人以下」が 30.8%と最も高く、次いで「25 人～49 人」が 19.1%、「300 人～499 人」が 17.8%、「10 人～24 人」が 17.3%、「50 人～99 人」が 16.6%となっている。

離職率では「10 人～24 人」が 15.3%と最も高く、次いで「9 人以下」が 15.2%、「100 人～299 人」が 15.1%、「25 人～49 人」が 14.7%、「50 人～99 人」が 12.6%となっている。

採用率が最も低かったのは「500 人以上」が 10.0%、離職率が最も低かったのは「500 人以上」が 11.6%となっている。

〈統計 34 頁：表 33　1 年間の採用者数・離職者数 –採用率・離職率　参照〉

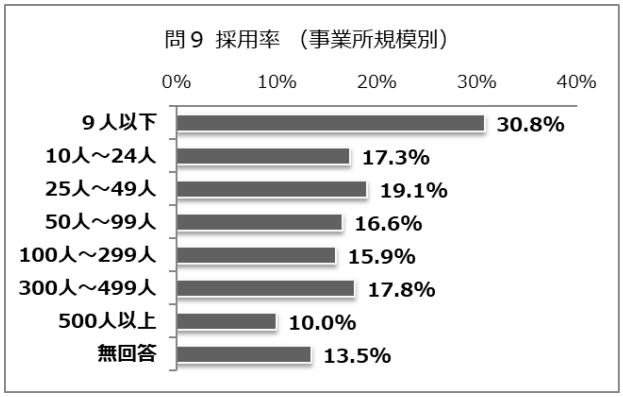

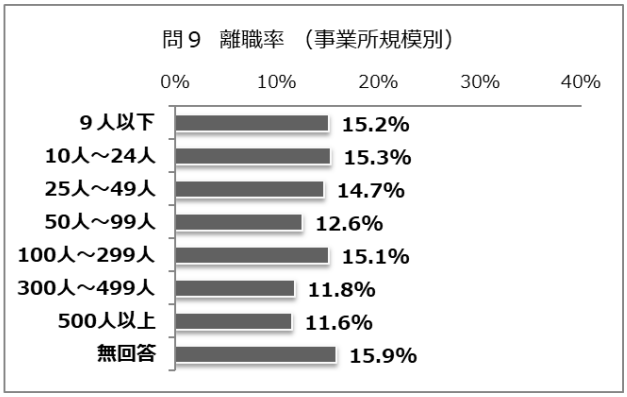

③所在地別

事業所所在地別にみると、採用率では「多久市」が 29.9%と最も高く、次いで「吉野ヶ里町」が 28.8%、「みやき町」が 27.2%、「江北町」が 22.4%、「嬉野市」が 22.0%となっている。

離職率では「江北町」が 23.7%と最も高く、次いで「みやき町」が 21.9%、「吉野ヶ里町」が 21.0%、「玄海町」が 17.2%、「佐賀市」が 15.6%となっている。

採用率が最も低かったのは「白石町」が 7.6%、離職率が最も低かったのは「鹿島市」が 7.8%となっている。

〈統計 34 頁：表 33　1 年間の採用者数・離職者数 –採用率・離職率　参照〉

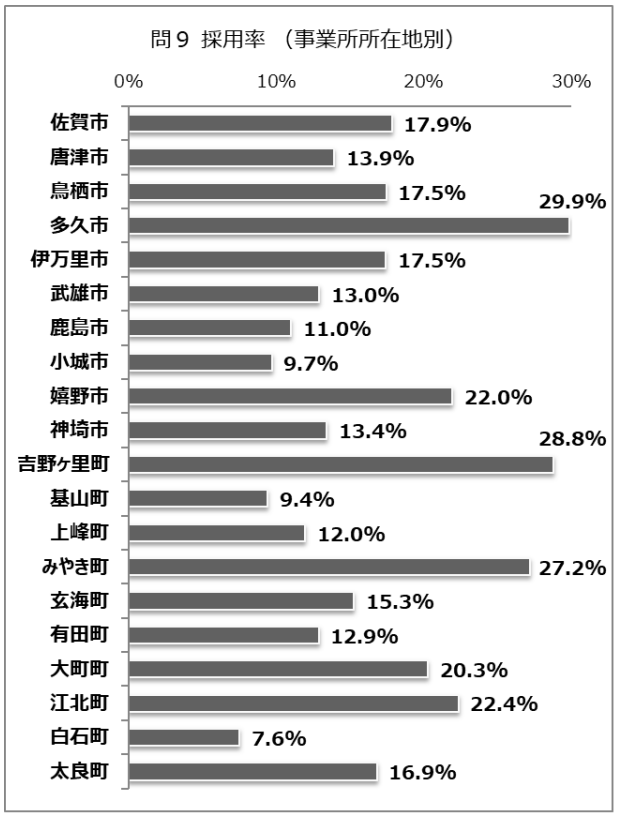

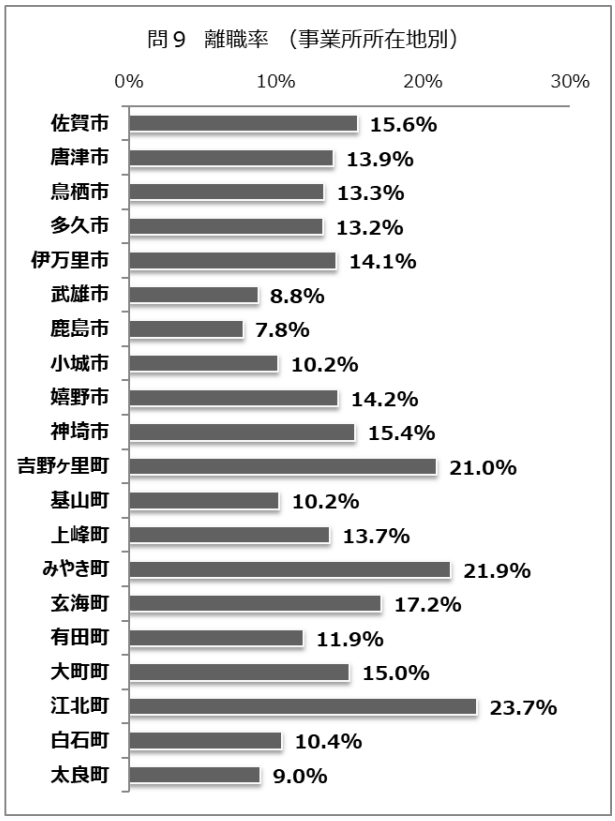

④職種別

訪問介護員、介護職員の１年間（平成３１年４月１日～令和２年３月３１日まで）の採用率・離職率の状況をみると、2 職種合計では、採用率は 16.4%、離職率は 13.9%となっている。

訪問介護員では「採用率」が 13.5%、「離職率」が 10.2%で、介護職員では「採用率」が 16.9、「離職率」が 14.6%となり、訪問介護員、介護職員のいずれも採用率が高くなっている。

〈統計 34 頁：表 33　1 年間の採用者数・離職者数 –採用率・離職率　参照〉

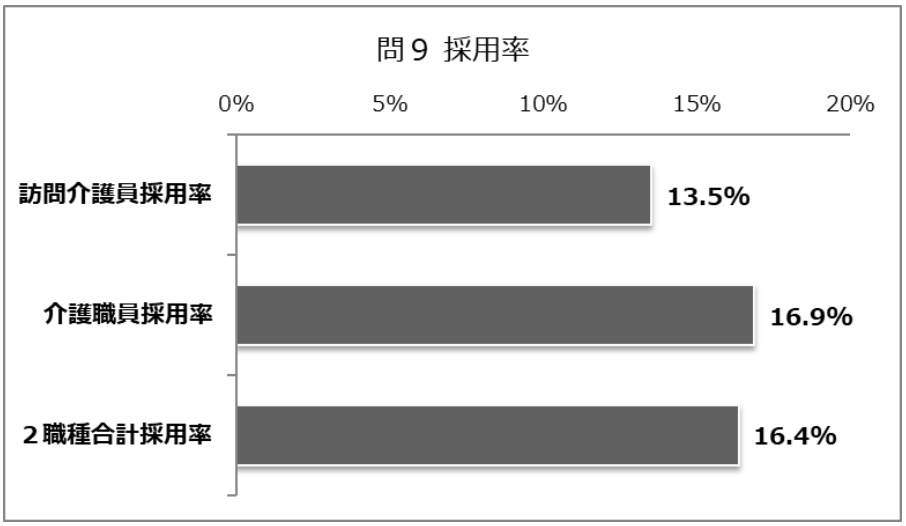

〈統計 34 頁：表 33　1 年間の採用者数・離職者数 –採用率・離職率　参照〉

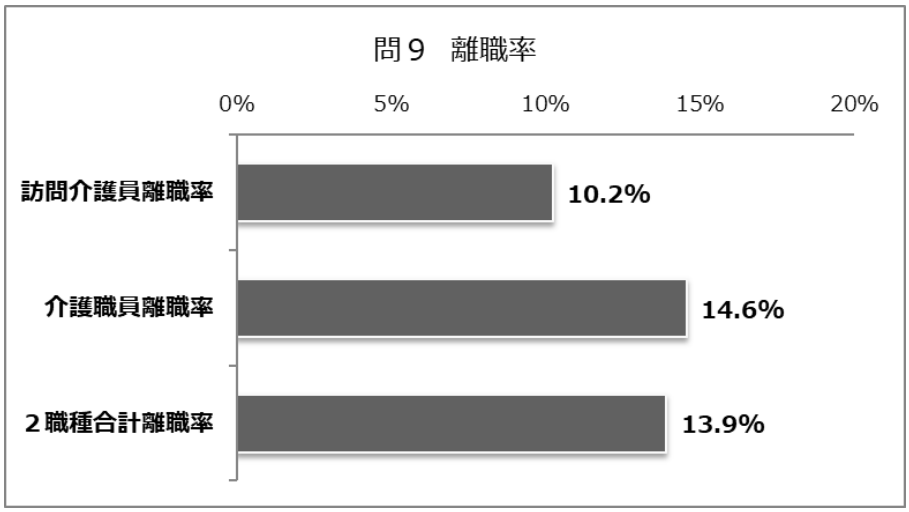

（２）離職者の勤務年数

１年間（平成３１年４月１日～令和２年３月３１日まで）に離職した者の勤務年数をみると、全体では「1 年未満」が 36.0%、「1 年以上 3 年未満」が 32.9%、「定年退職又は契約期間満了に伴う者」が 7.7%になっている。

〈統計 34 頁：表 33　1 年間の採用者数・離職者数 –採用率・離職率　参照〉

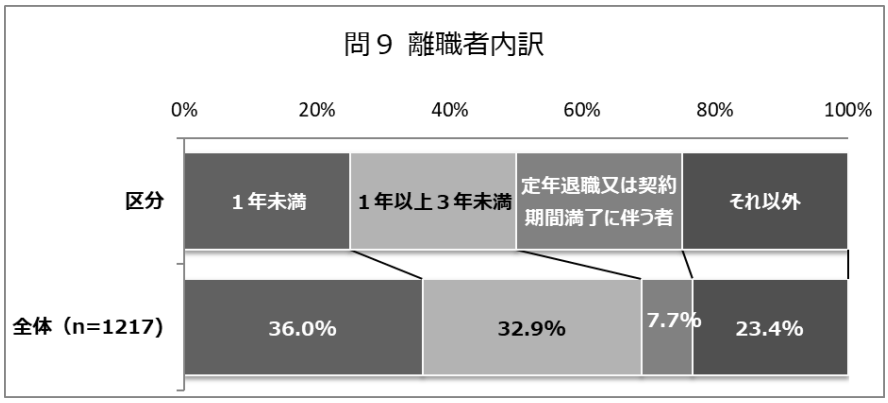

①法人格別

法人格別にみると、1 年未満では「社団法人・財団法人」が 48.0%と最も高く、次いで「その他」が 45.9%、「民間企業」が 42.0%、「協同組合」が 40.0%となっている。

1 年以上 3 年未満では「市町村」が 66.7%と最も高く、次いで「社会福祉協議会」と「協同組合」が同じ 40.0%、「特定非営利活動法人」が 35.5%、「民間企業」が 34.8%となっている。

定年退職又は契約期間満了に伴う者では「社会福祉協議会」が 24.0%と最も高く、次いで「協同組合」が 20.0%、「その他」が 10.8%となっている。

〈統計 34 頁：表 33　1 年間の採用者数・離職者数 –採用率・離職率　参照〉

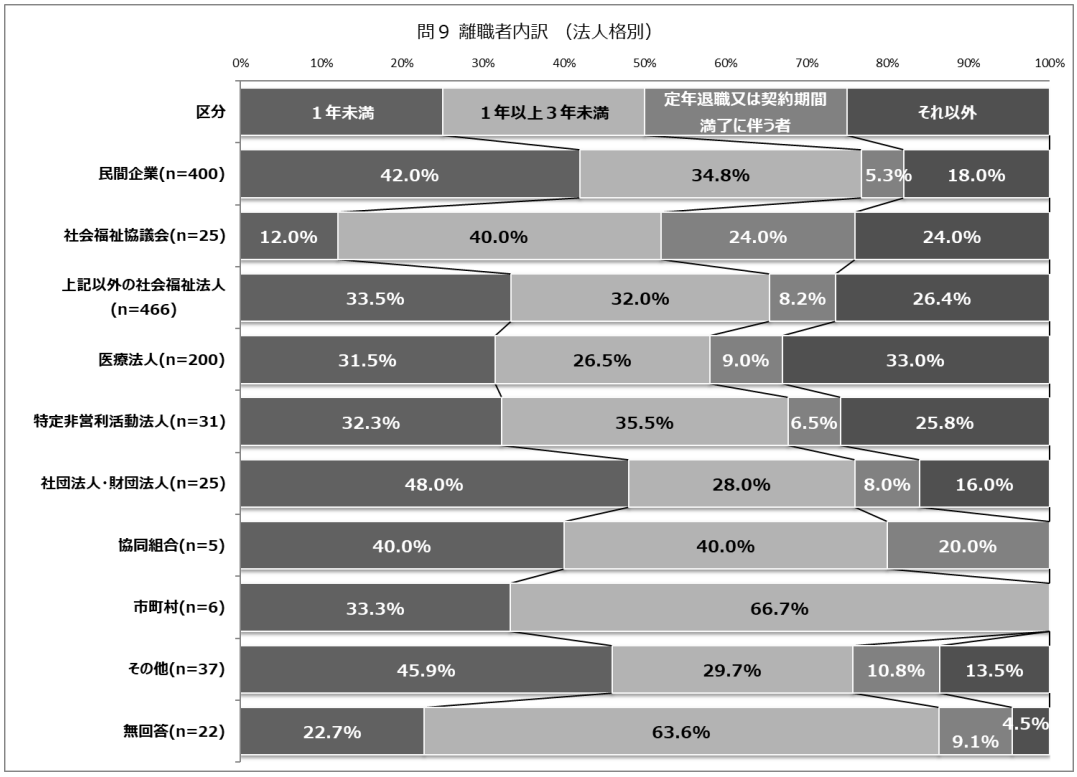

②職種別

職種別にみると、訪問介護員では「1 年未満」が 33.6%、「1 年以上 3 年未満」が 30.6%、「定年退職又は契約期間満了に伴う者」が 12.7%となっている。

介護職員では「1 年未満」が 36.3%、「1 年以上 3 年未満」が 33.1%、「定年退職又は契約期間満了に伴う者」が 7.1%となっている。

〈統計 34 頁：表 33　1 年間の採用者数・離職者数 –採用率・離職率　参照〉

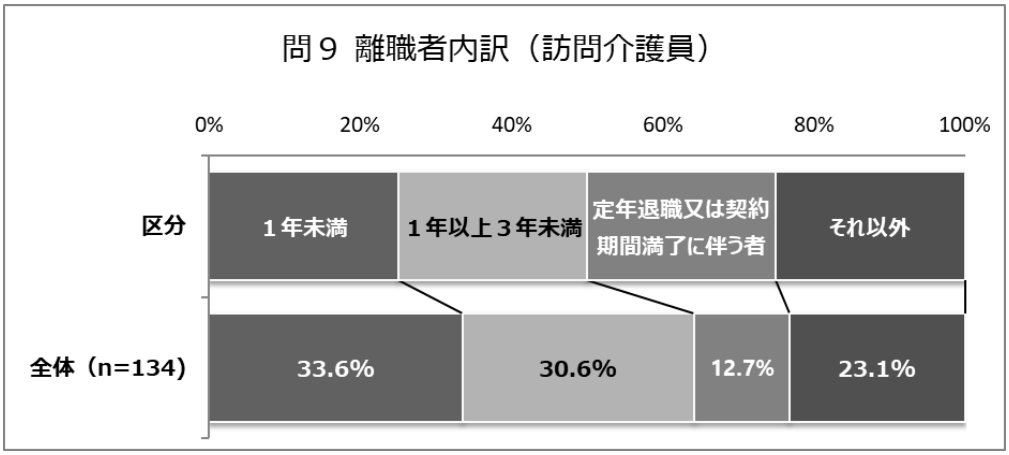

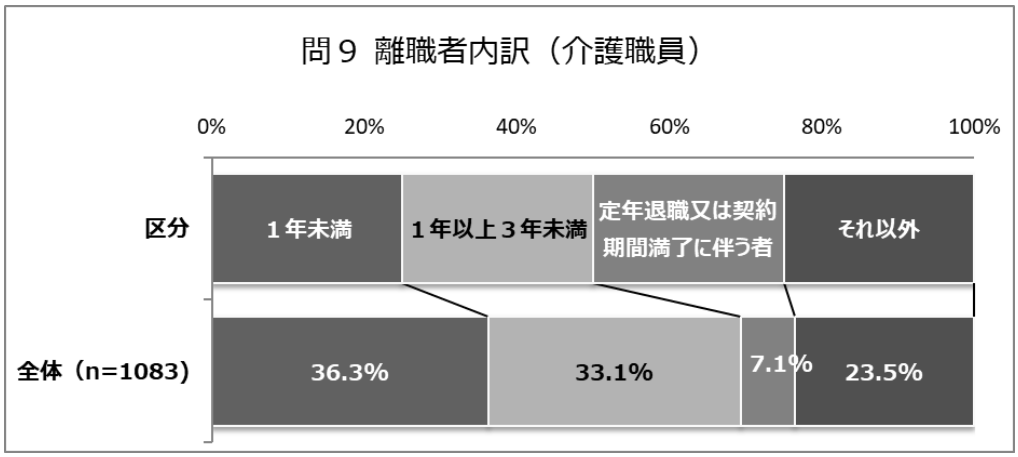

問１０　各資格保有者の過不足感

（１）資格別

全体では「適切」が 51.8%、「不足感（大いに不足 1＋不足 2＋やや不足 3)」が 46.8%、「過剰感（やや過剰 5＋過剰 6)」が 1.4%となっている。

介護サービス種類別にみると、「適切」では「定期巡回・随時対応型訪問介護看護」と「夜間対応型訪問介護」が同じ 100.0%と最も高く、次いで「通所リハビリテーション」が 75.0%、「短期入所療養介護」が 72.7%、「居宅介護支援」が 63.8%となっている。

「不足感」では「訪問看護」が 60.9%と最も高く、次いで「介護医療院」が 54.5%、「通所介護」が 52.6%、「訪問入浴介護」が 50.0%となっている。

「過剰感」では「訪問リハビリテーション」が 25.0%と最も高くなっている。

〈統計 35 頁：表 34 各資格保有者の過不足感－全体　参照〉

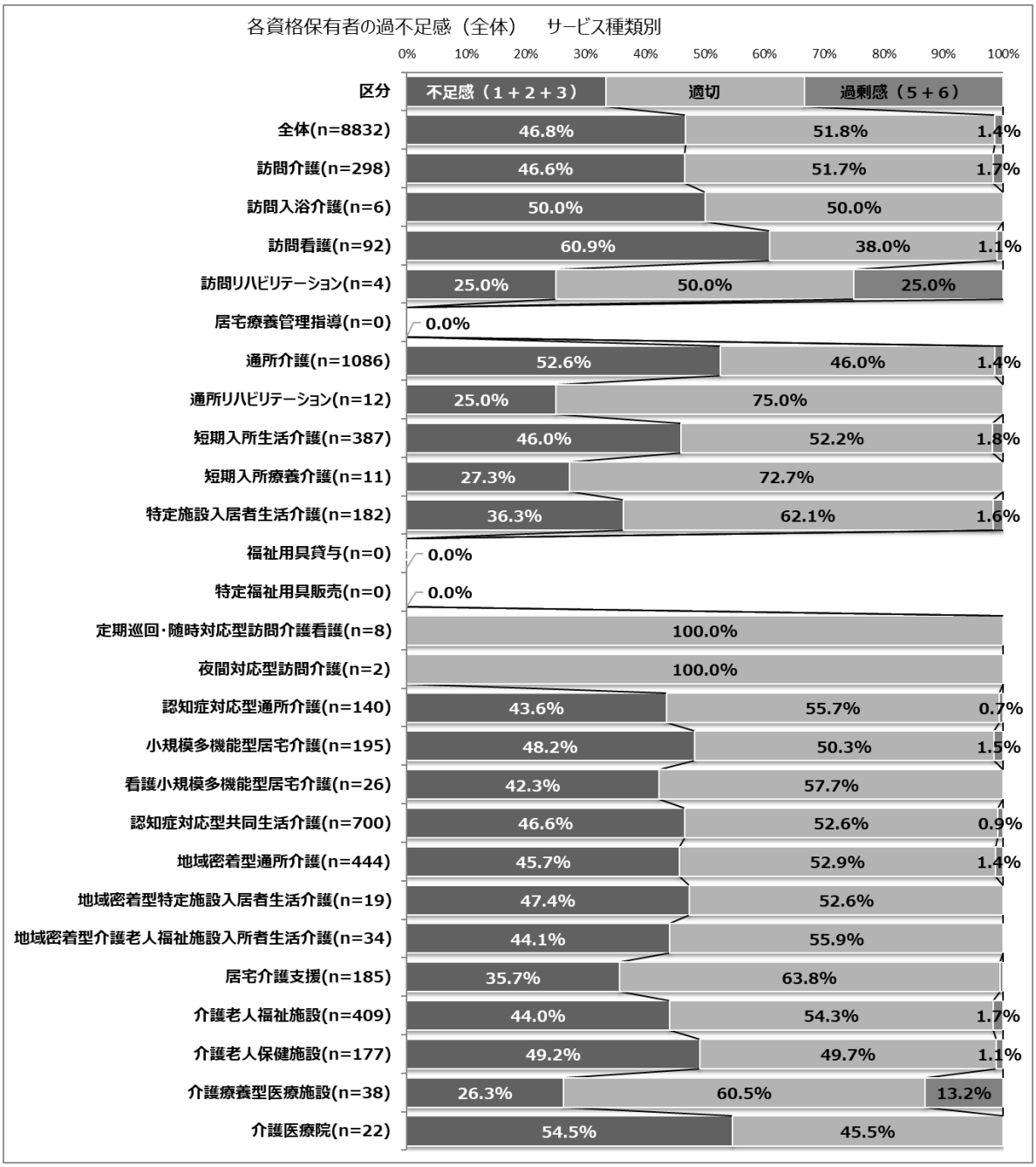

① 介護福祉士

全体では「不足感（大いに不足 1＋不足 2＋やや不足 3)」が 51.0%、「適切」が 47.0%、「過剰感（やや過剰 5＋過剰 6)」が 2.0%となっている。

「訪問看護」、「短期入所療養介護」、「介護医療院」で「不足感」が 100.0%、「定期巡回・随時対応型訪問介護看護」、「夜間対応型訪問介護」で「適切」が 100.0%となっている。

〈統計 36 頁：表 35 各資格保有者の過不足感－介護福祉士　参照〉

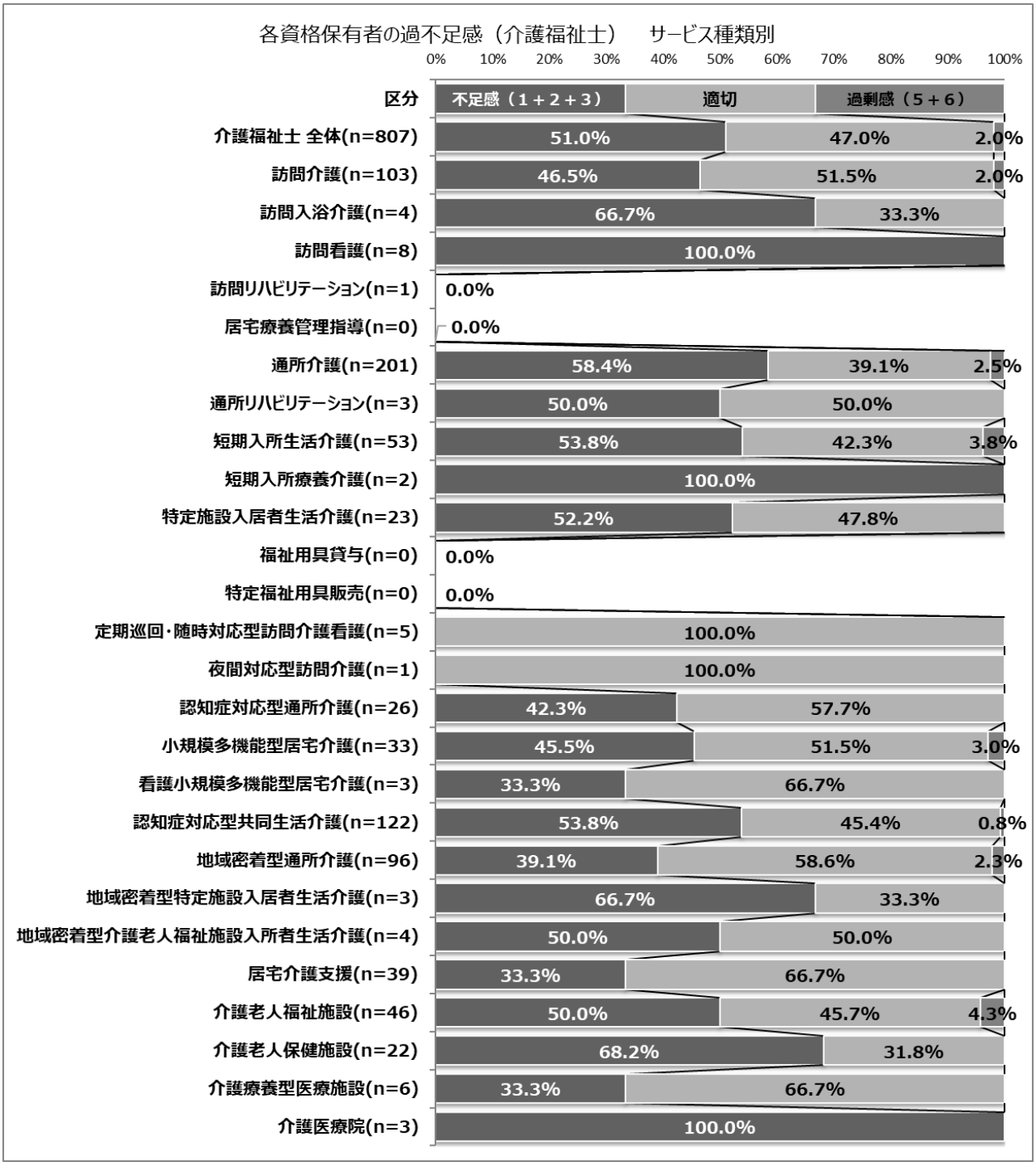

② 介護職員実務者研修修了者

全体では「不足感（大いに不足 1＋不足 2＋やや不足 3)」が 49.8%、「適切」が 49.4%、「過剰感（やや過剰 5＋過剰 6)」が 0.8%となっている。

「不足感」では「訪問看護」、「地域密着型特定施設入居者生活介護」、「居宅介護支援」、「介護医療院」が 100.0%、「適切」では「定期巡回・随時対応型訪問介護看護」、「看護小規模多機能型居宅介護」が 100.0%となっている。

〈統計 37 頁：表 36 各資格保有者の過不足感－介護職員実務者研修修了者　参照〉

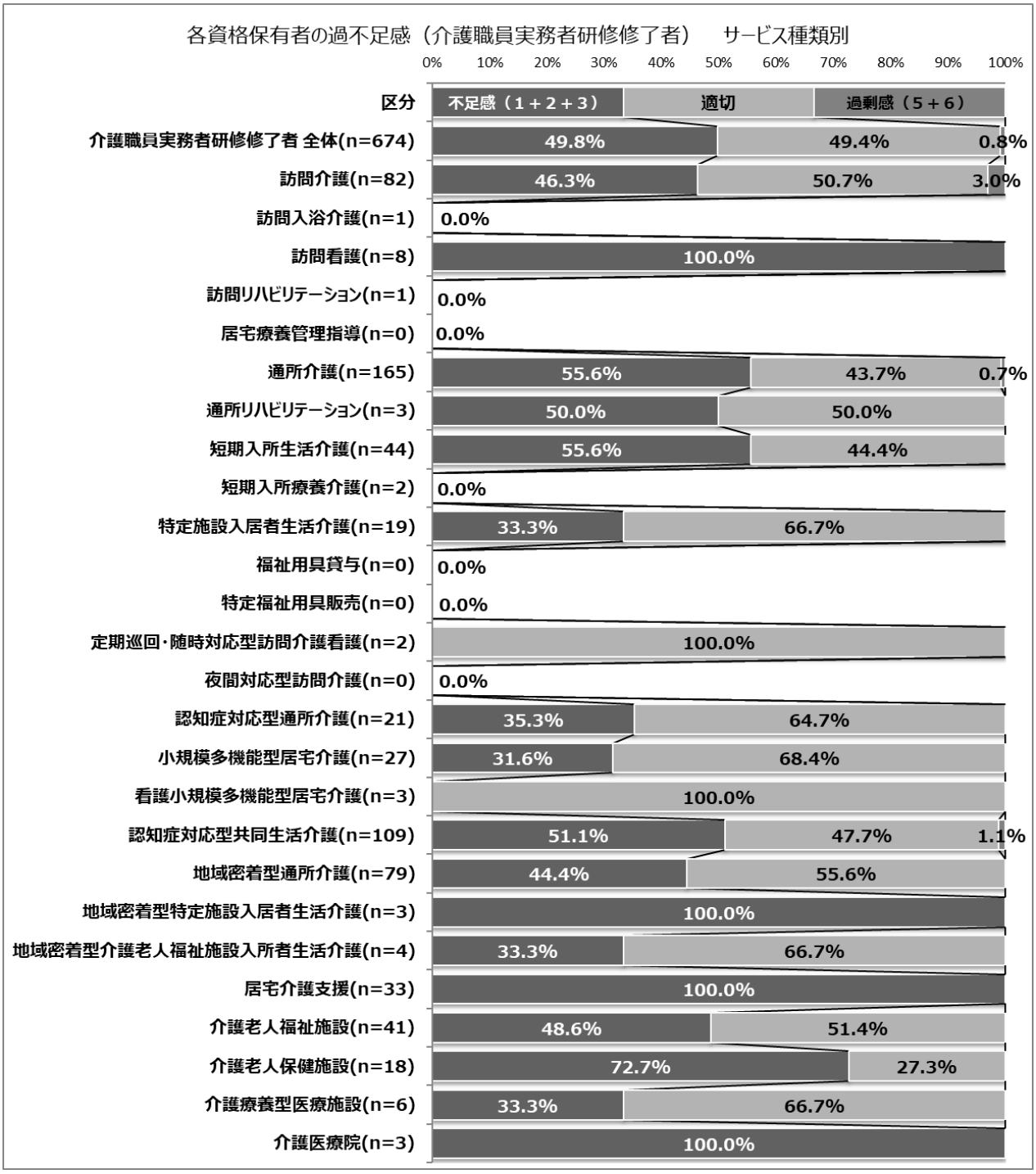

③　介護職員初任者研修修了者

全体では「適切」が 58.2%、「不足感（大いに不足 1＋不足 2＋やや不足 3)」が 41.2%、「過剰感（やや過剰 5＋過剰 6)」0.6%となっている。

「適切」では「定期巡回・随時対応型訪問介護看護」、「夜間対応型訪問介護」、「看護小規模多機能型居宅介護」が 100.0%となっている。

「不足感」では「訪問看護」、「短期入所療養介護」、「地域密着型特定施設入居者生活介護」、「介護医療院」が 100.0%となっている。

〈統計 38 頁：表 37 各資格保有者の過不足感－介護職員初任者研修修了者　参照〉

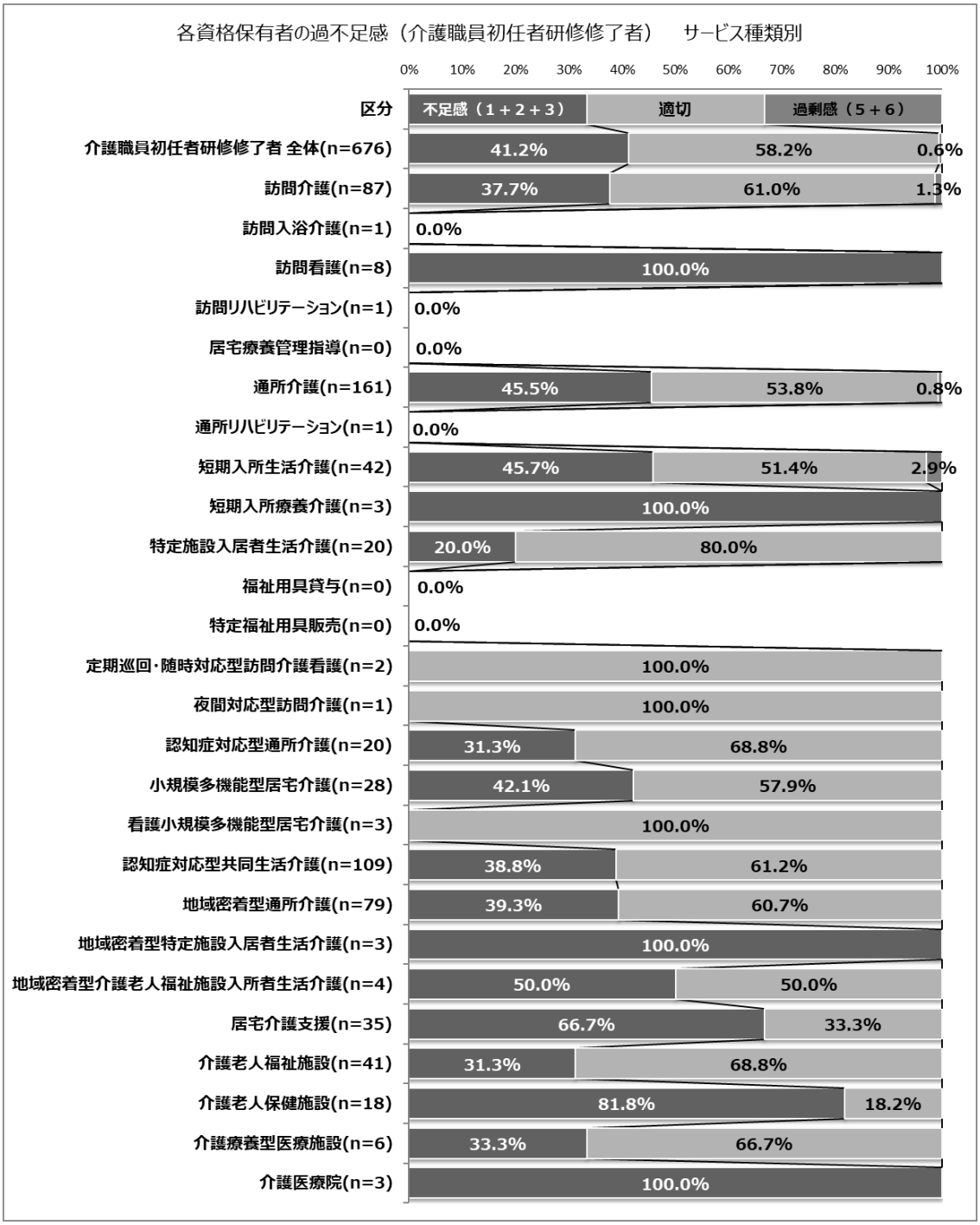

④　生活援助従事者研修修了者

全体では「不足感（大いに不足 1＋不足 2＋やや不足 3）」が 56.5%、「適切」が 43.5%となっている。

「不足感」では「訪問看護」が 100.0%、「地域密着型通所介護」が 85.7%となっている。

「適切」では「特定施設入居者生活介護」が 100.0%、「認知症対応型通所介護」が 75.0%となっている。

〈統計 39 頁：表 38 各資格保有者の過不足感－生活援助従事者研修修了者　参照〉

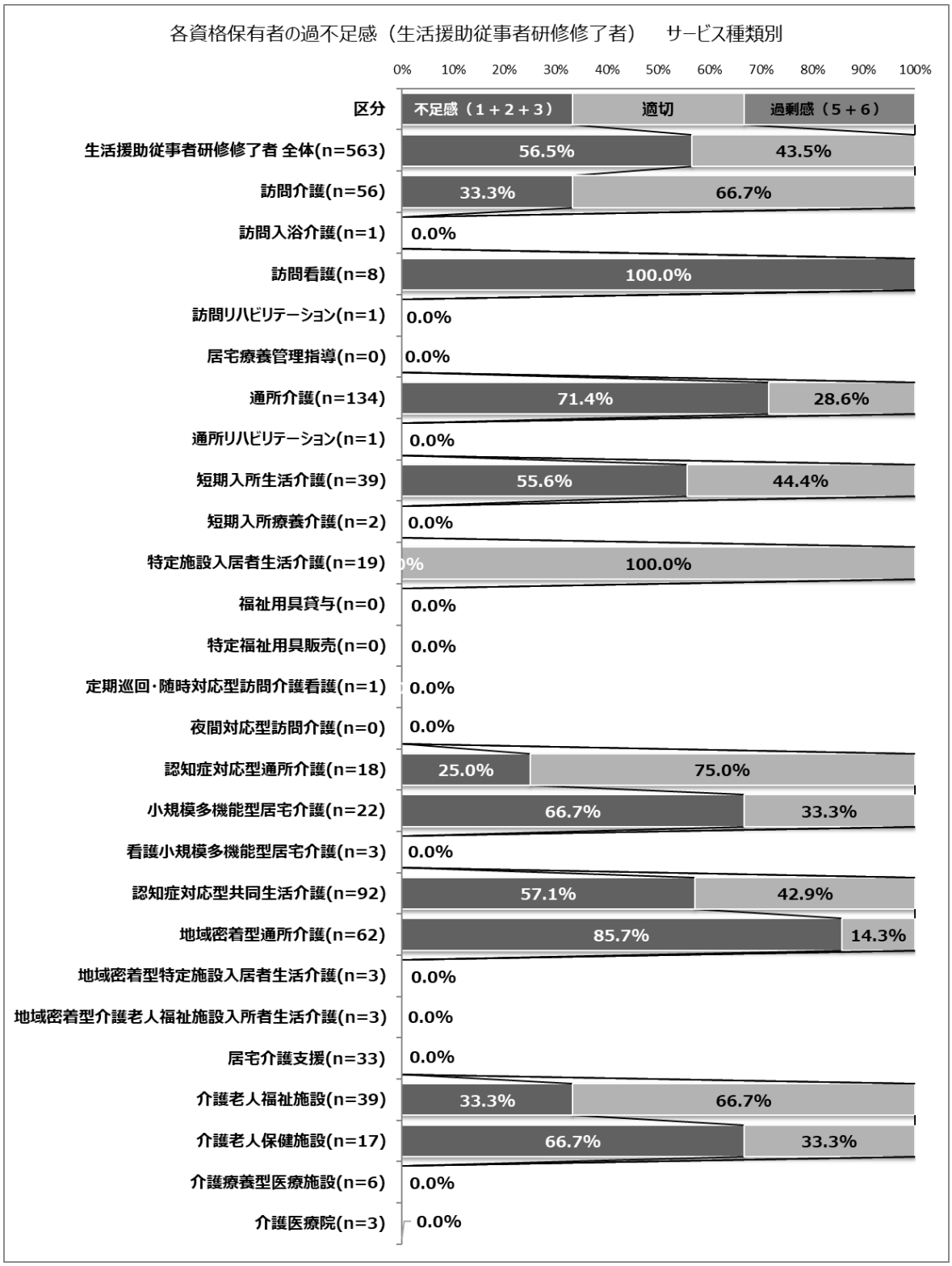

⑤　看護師・准看護師

全体では「適切」が 53.0%、「不足感（大いに不足 1＋不足 2＋やや不足 3)」が 43.1%、「過剰感（やや過剰 5＋過剰 6)」が 3.9%となっている。

「不足感」が最も高いのは、「居宅介護支援」、「介護療養型医療施設」、「介護医療院」が同じ 66.7%で、次いで「介護老人福祉施設」が 51.2%となっている。

〈統計 40 頁：表 39 各資格保有者の過不足感－看護師・准看護師　参照〉

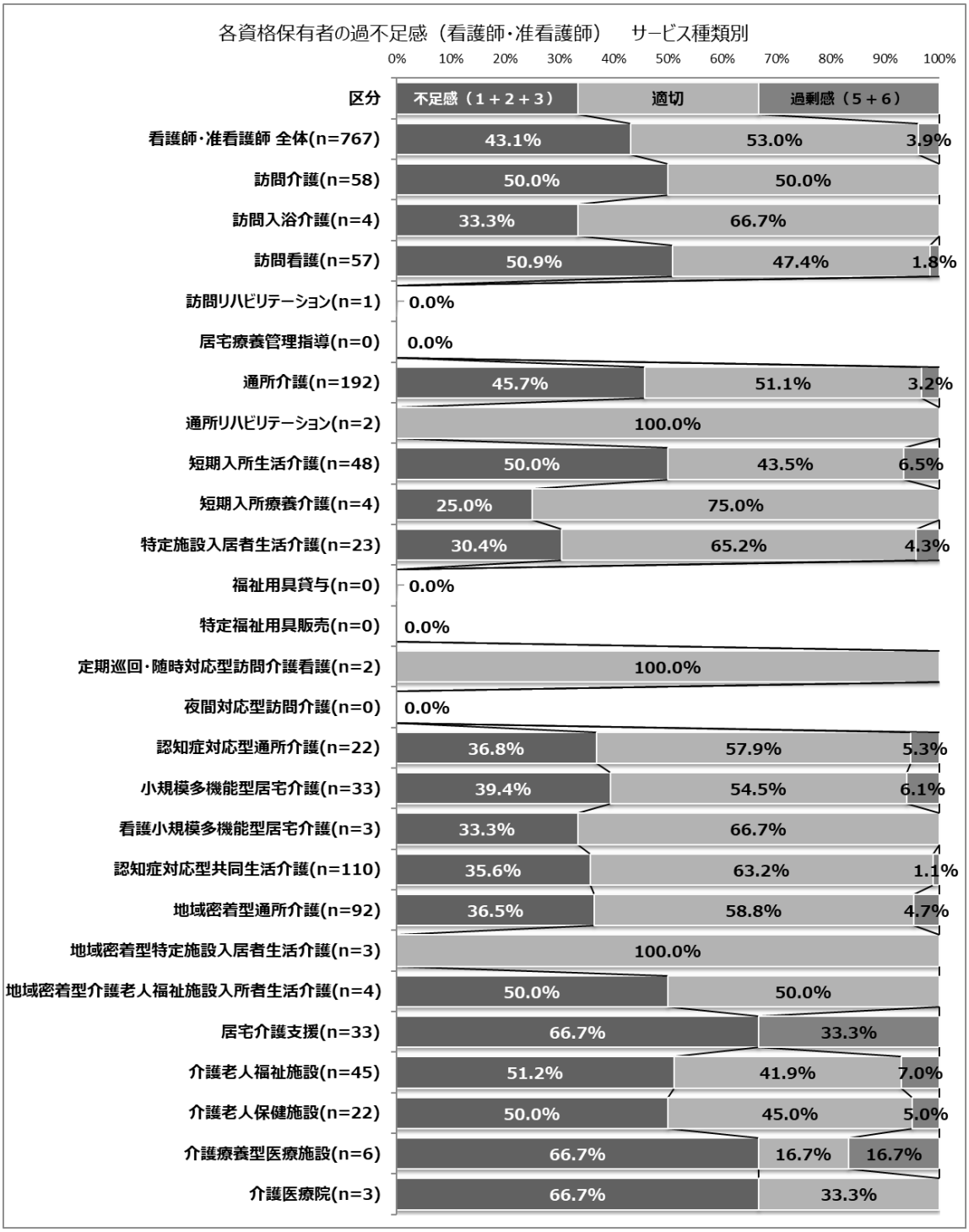

⑥　保健師

全体では「適切」が 64.7%、「不足感（大いに不足 1＋不足 2＋やや不足 3)」が 35.3%となっている。「短期入所生活介護」、「認知症対応型通所介護」、「地域密着型通所介護」では「適切」と「不足感」が同じ 50.0%となっている。

〈統計 41 頁：表 40 各資格保有者の過不足感－保健師　参照〉

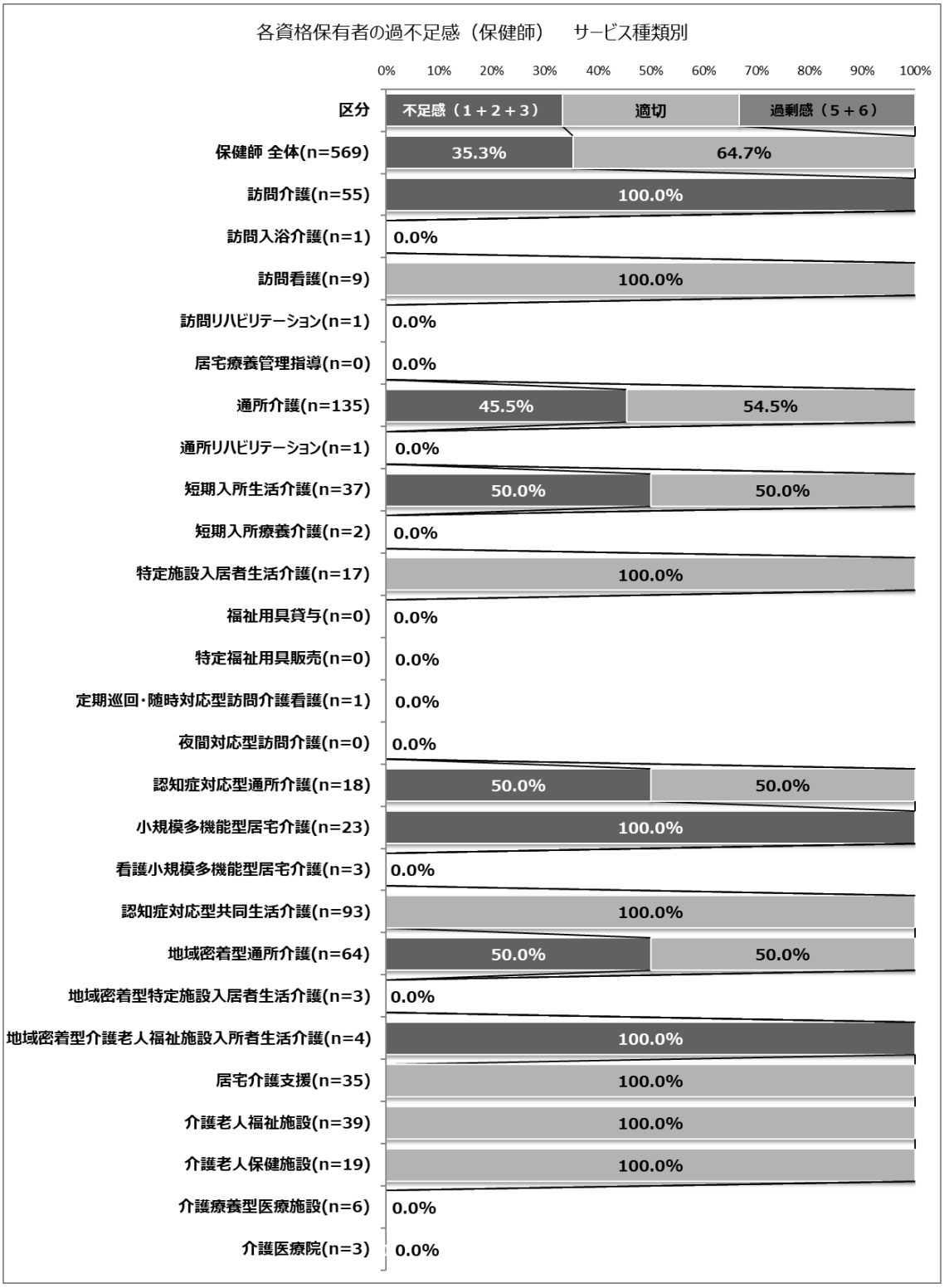

⑦　OT・PT・ST

全体では「適切」が 53.2%、「不足感（大いに不足 1＋不足 2＋やや不足 3)」が 44.7%、「過剰感（やや過剰 5＋過剰 6)」が 2.1%となっている。

「適切」では「短期入所療養介護」、「地域密着型介護老人福祉施設入所者生活介護」、「介護医療院」が 100.0%、「不足感」では「小規模多機能型居宅介護」、「看護小規模多機能型居宅介護」、「居宅介護支援」が 100.0%となっている。

〈統計 42 頁：表 41 各資格保有者の過不足感－OT・PT・ST　参照〉

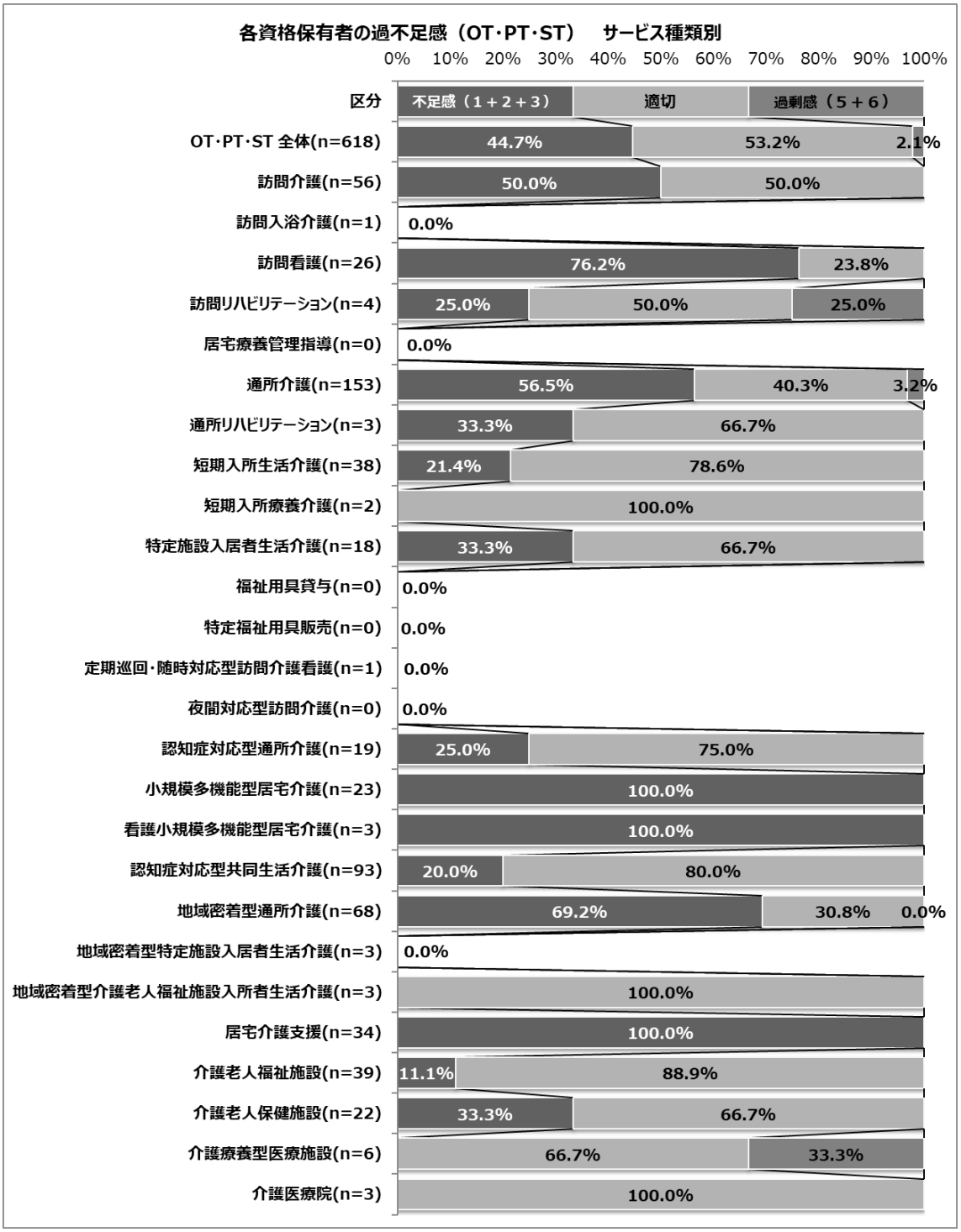

⑧　喀痰吸引研修修了者

全体では「不足感（大いに不足 1＋不足 2＋やや不足 3)」が 76.8%、「適切」が 23.2%となっている。「地域密着型特定施設入居者生活介護」と「地域密着型介護老人福祉施設入所者生活介護」で、「不足感」と「適切」が同じ 50.0%となっているが、その他介護サービス種類では「不足感」が約 7 割を超えている。

〈統計 43 頁：表 42 各資格保有者の過不足感－喀痰吸引研修修了者　参照〉

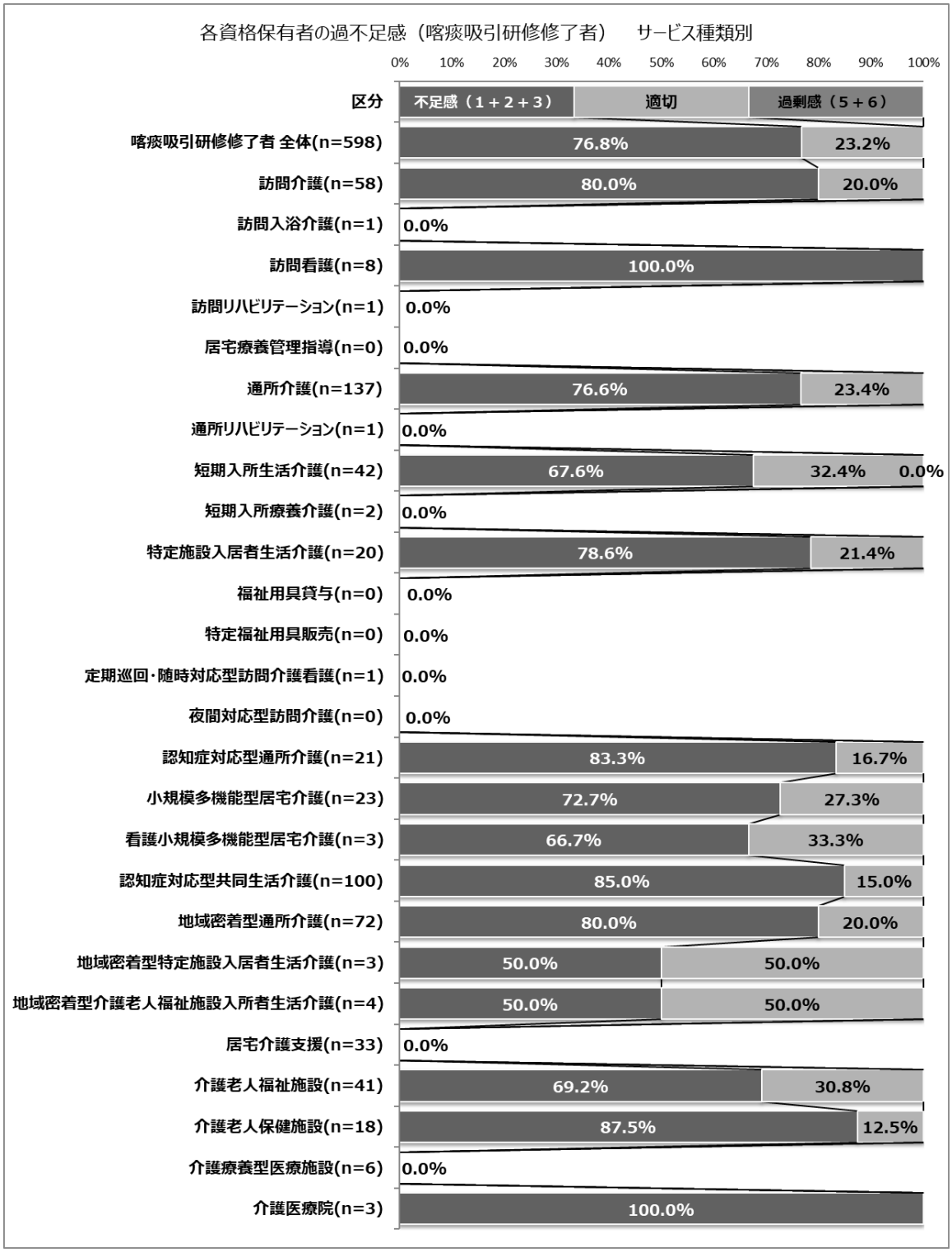

⑨　認知症介護実践者研修修了者

全体では「不足感（大いに不足 1＋不足 2＋やや不足 3)」が 61.9%、「適切」が 37.5%、「過剰感（やや過剰 5＋過剰 6)」が 0.5%となっている。

「訪問看護」と「居宅介護支援」で「不足感」が 100.0%、通所リハビリテーションと介護療養型医療施設で「適切」が 100.0%となっている。

〈統計 44 頁：表 43 各資格保有者の過不足感－認知症介護実践者研修修了者　参照〉

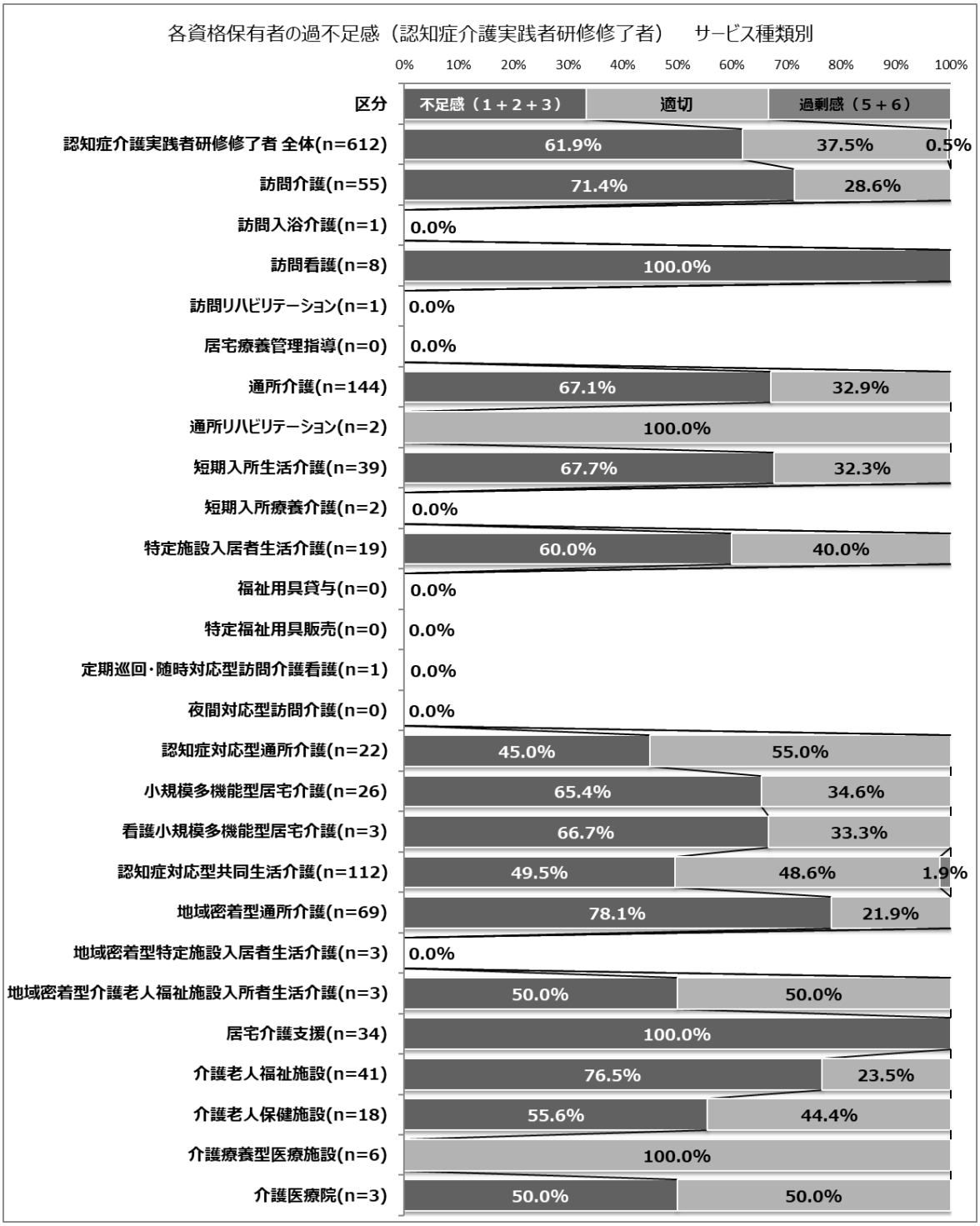

⑩　介護支援専門員

全体では「適切」が 59.8%、「不足感（大いに不足 1＋不足 2＋やや不足 3)」が 39.4%、「過剰感（やや過剰 5＋過剰 6)」が 0.8%となっている。

「訪問看護」と「地域密着型特定施設入居者生活介護」で「不足感」が 100.0%、「通所リハビリテーション」で「適切」が 100.0%となっている。

「介護療養型医療施設」で「過剰感」が 16.7%、「特定施設入居者生活介護」で 9.1%となっている。

〈統計 45 頁：表 44 各資格保有者の過不足感－介護支援専門員　参照〉

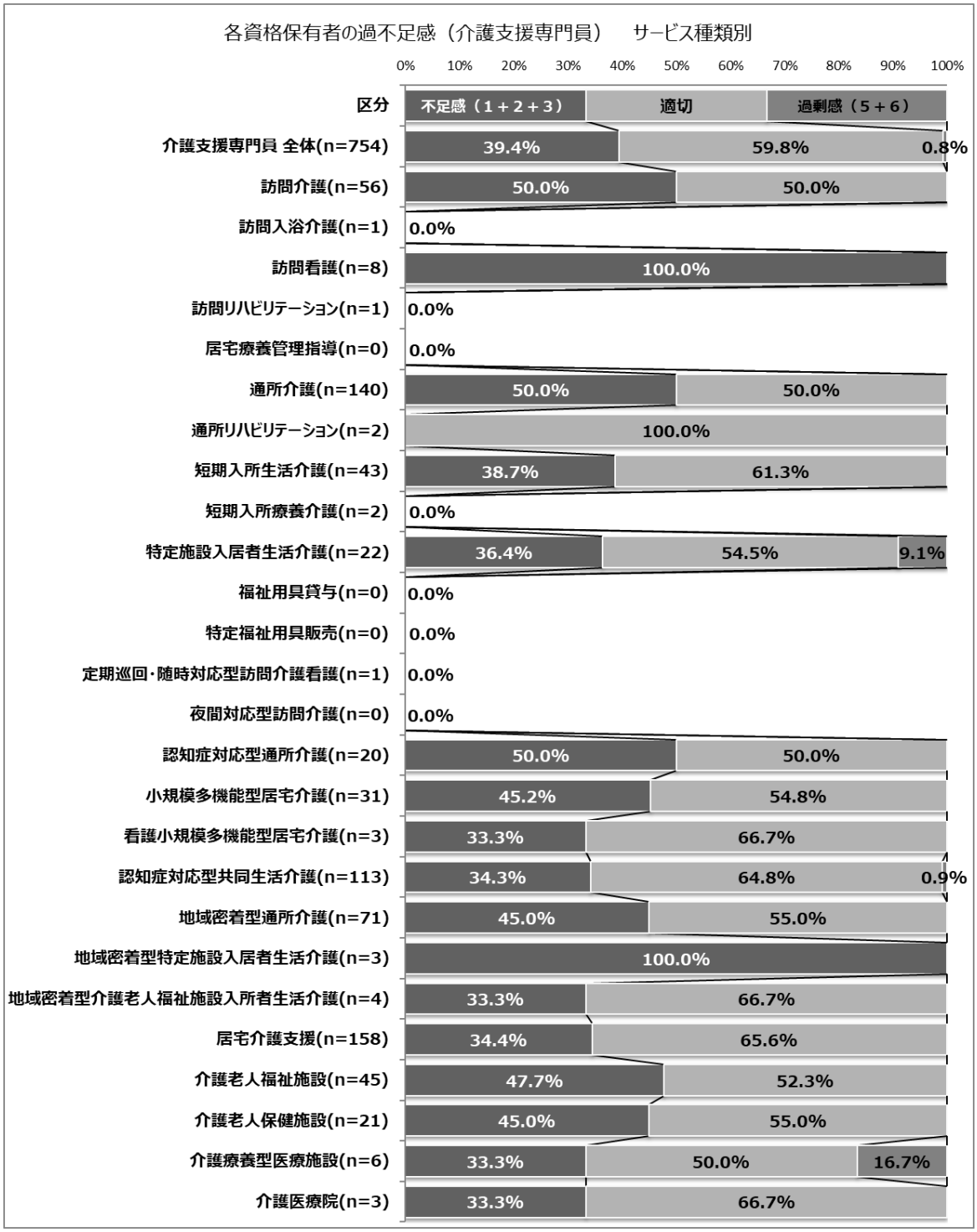

⑪　社会福祉士

全体では「適切」が 58.5%、「不足感（大いに不足 1＋不足 2＋やや不足 3)」が 41.5%となっている。「訪問看護」と「通所介護」を除く介護サービス種類で、「適切」の割合が高く、「短期入所療養介護」、「地域密着型特定施設入居者生活介護」、「居宅介護支援」、「介護療養型医療施設」で「適切」が 100.0%となっている。

〈統計 46 頁：表 45 各資格保有者の過不足感－社会福祉士　参照〉

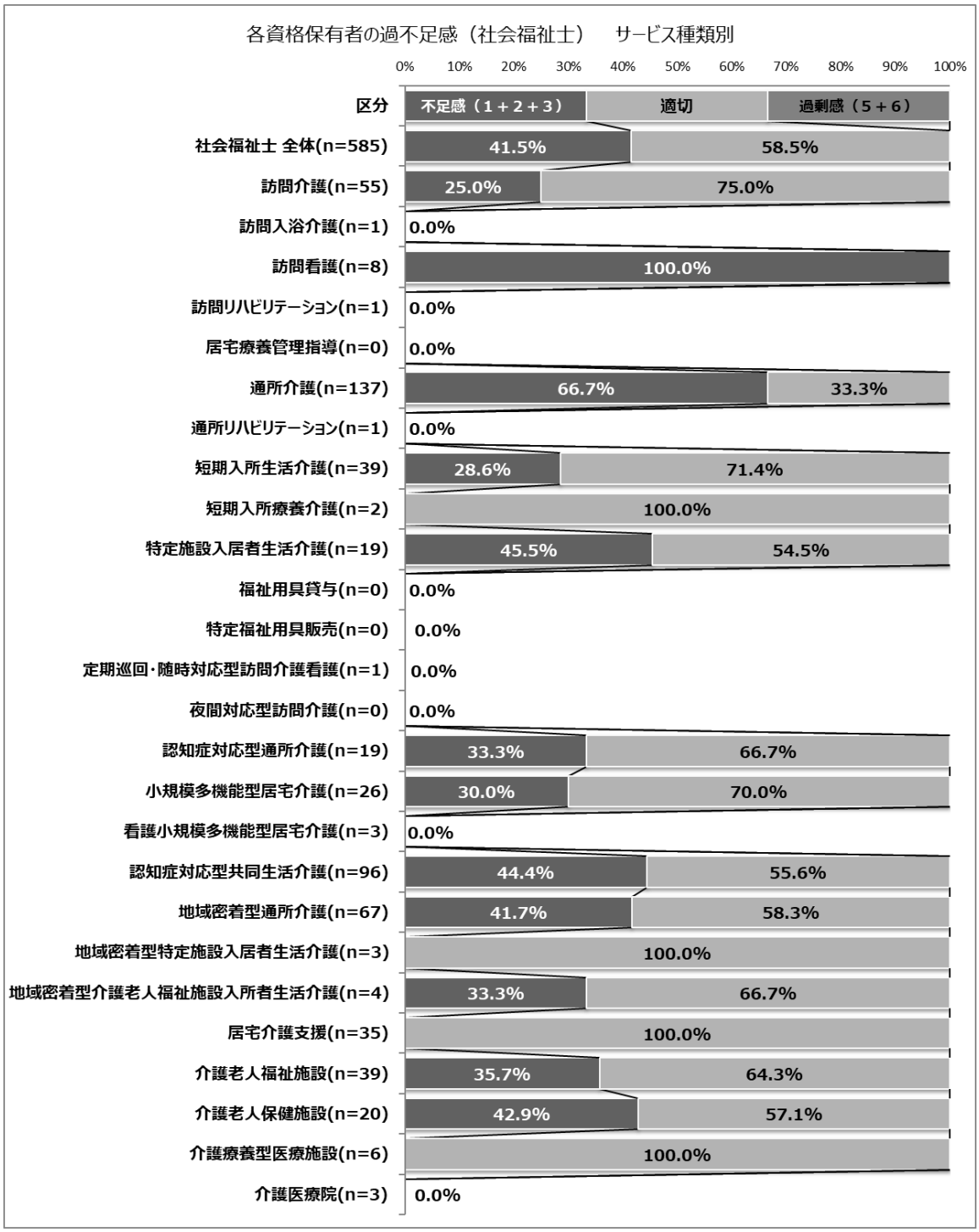

⑫　管理栄養士・栄養士

全体では「適切」が 82.5%、「不足感（大いに不足 1＋不足 2＋やや不足 3)」が 16.0%、「過剰感（やや過剰 5＋過剰 6)」が 1.5%となっている。

「訪問介護」と「小規模多機能型居宅介護」を除く介護サービス種類で「適切」の割合が高くなっている。

「不足感」では、「訪問介護」で 100.0%、「小規模多機能型居宅介護」で 75.0%となっている。

〈統計 47 頁：表 46 各資格保有者の過不足感－管理栄養士・栄養士　参照〉

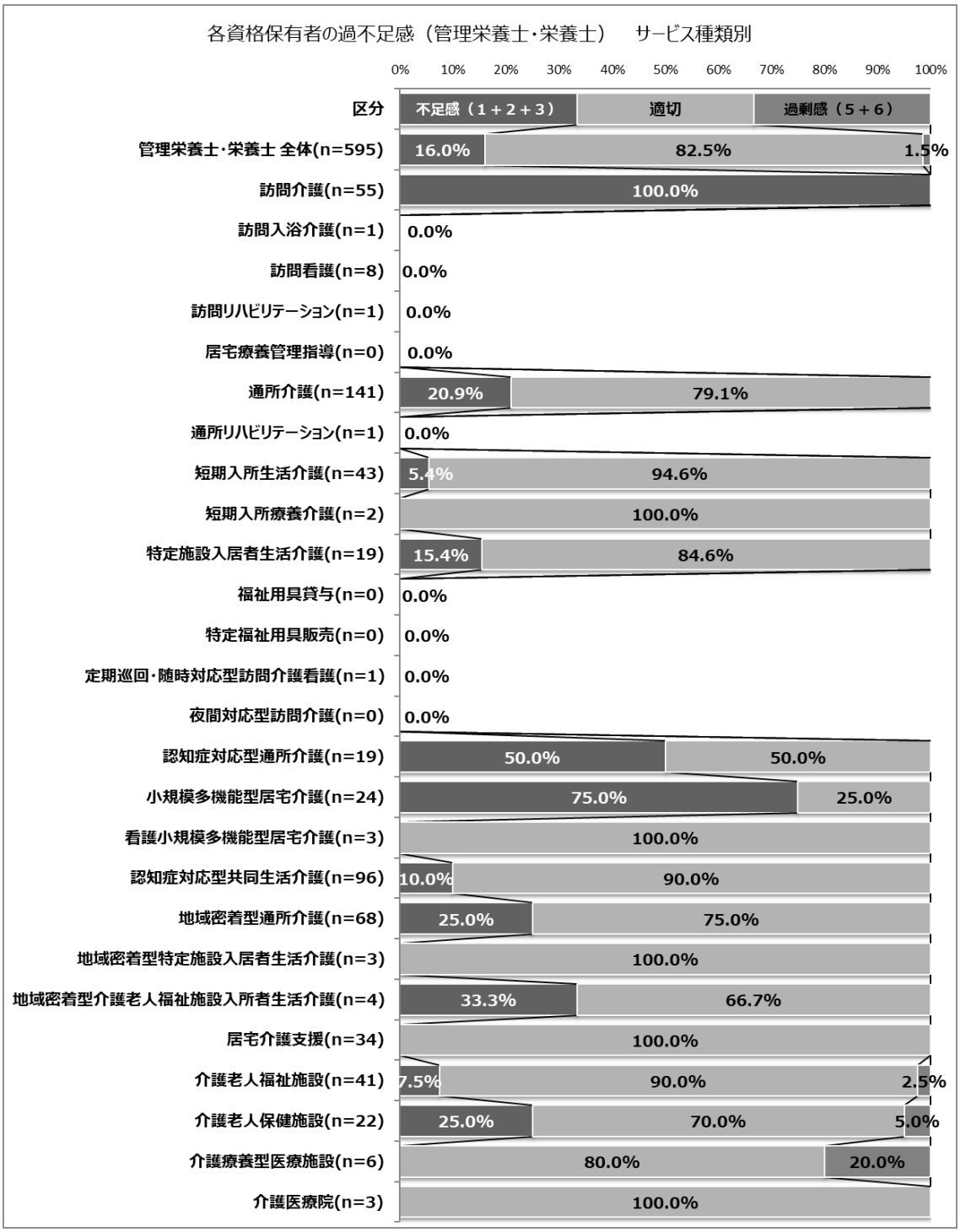

⑬　調理師

全体では「適切」が 62.9%、「不足感（大いに不足 1＋不足 2＋やや不足 3)」が 35.8%、「過剰感（やや過剰 5＋過剰 6)」1.3%となっている。

「看護小規模多機能型居宅介護」と「地域密着型介護老人福祉施設入所者生活介護」で「不足感」が同じ 100.0%と最も高く、次いで「小規模多機能型居宅介護」で 75.0%、「認知症対応型通所介護」で 66.7%となっている。

〈統計 48 頁：表 47 各資格保有者の過不足感－調理師　参照〉

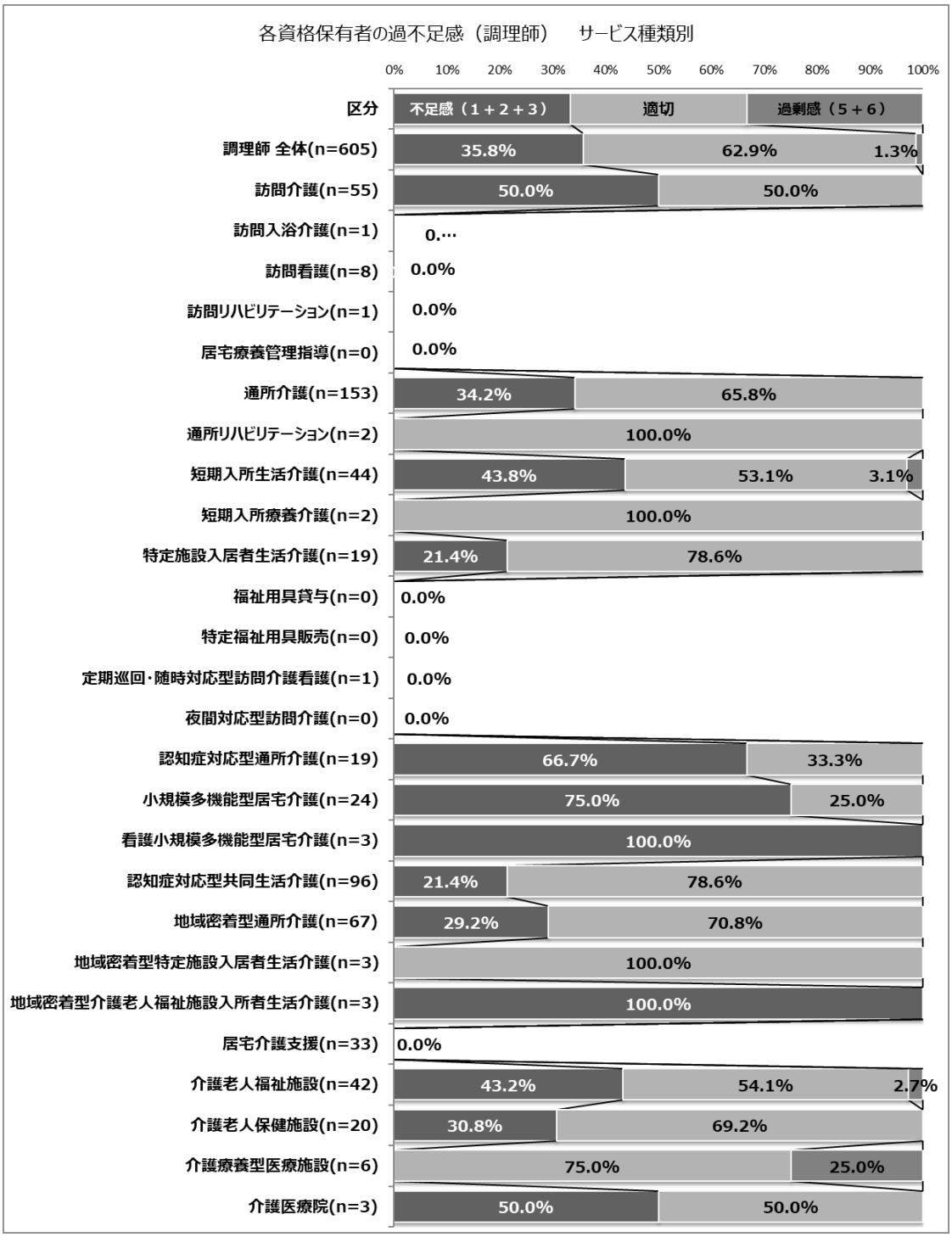

（２）事業所状況別

全体では「適切」が 51.8%、「不足感（大いに不足 1＋不足 2＋やや不足 3)」が 46.8%、「過剰感（やや過剰 5＋過剰 6)」1.4%となっている。

「不足感」では「特定非営利活動法人」が 64.6%と最も高く、次いで「協同組合」が 59.3%、「その他」が 54.7%となっている。

「適切」では「市町村」が 80.0%と最も高く、次いで「社会福祉法人(社会福祉協議会以外)」が 57.7%、「社団法人・財団法人」が 55.7%となっている。

〈統計 35 頁：表 34 各資格保有者の過不足感－全体　参照〉

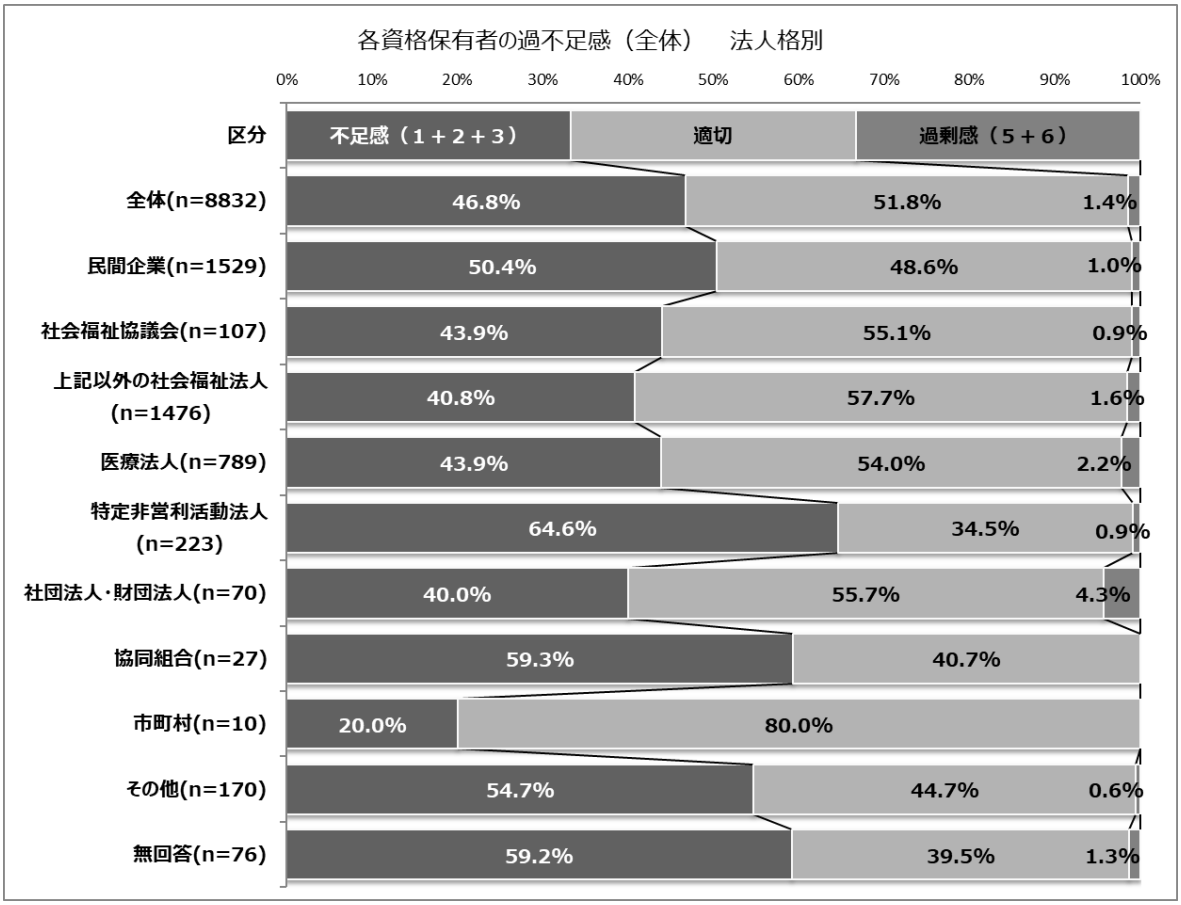

事業所規模別にみると、「不足感」では「25 人～49 人」が 55.5%と最も高く、次いで、「300 人～499 人」が 52.3%、「9 人以下」が 50.0%となっている。
「適切」では「500 人以上」が 64.8%と最も高く、次いで「50 人～99 人」が 54.8%、「100 人～299 人」が 54.7%となっている。

〈統計 35 頁：表 34 各資格保有者の過不足感－全体　参照〉

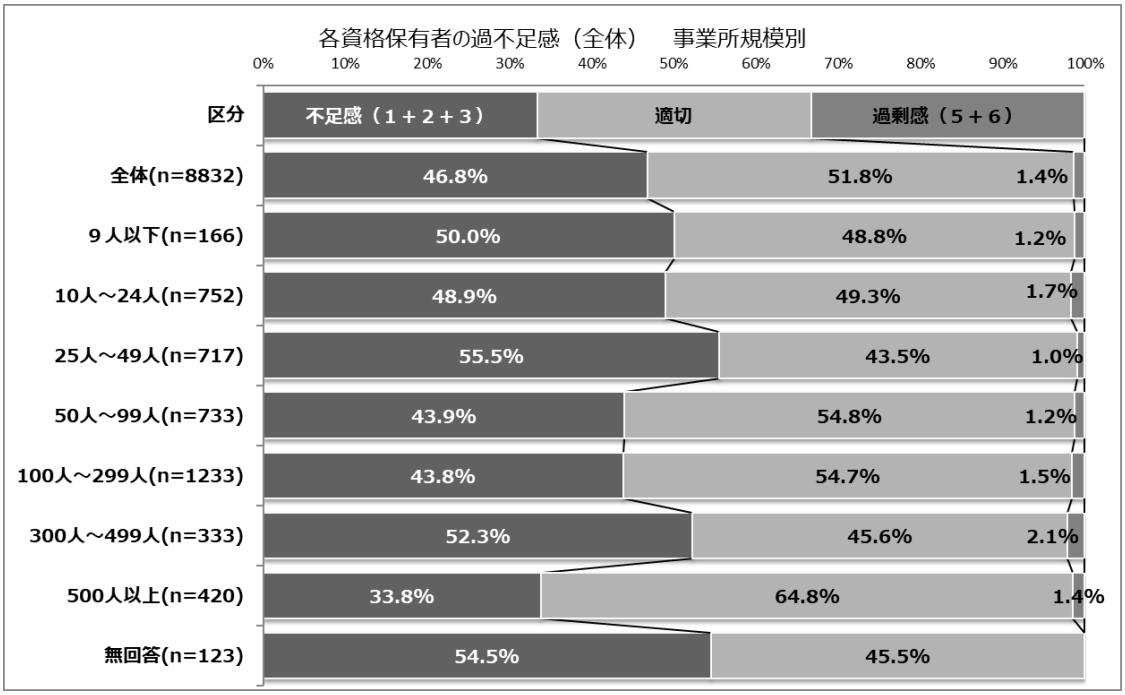

介護保険サービス系型別にみると、「不足感」では「訪問系」が 49.8%と最も高く、次いで「施設系（通所型）」が 49.6%、「施設系（入所型）」が 45.0%となっている。
「適切」では「居宅介護支援」が 63.8%、次いで「居住系」が 54.5%、「施設系（入所型）」が 53.1%となっている。

〈統計 35 頁：表 34 各資格保有者の過不足感－全体　参照〉

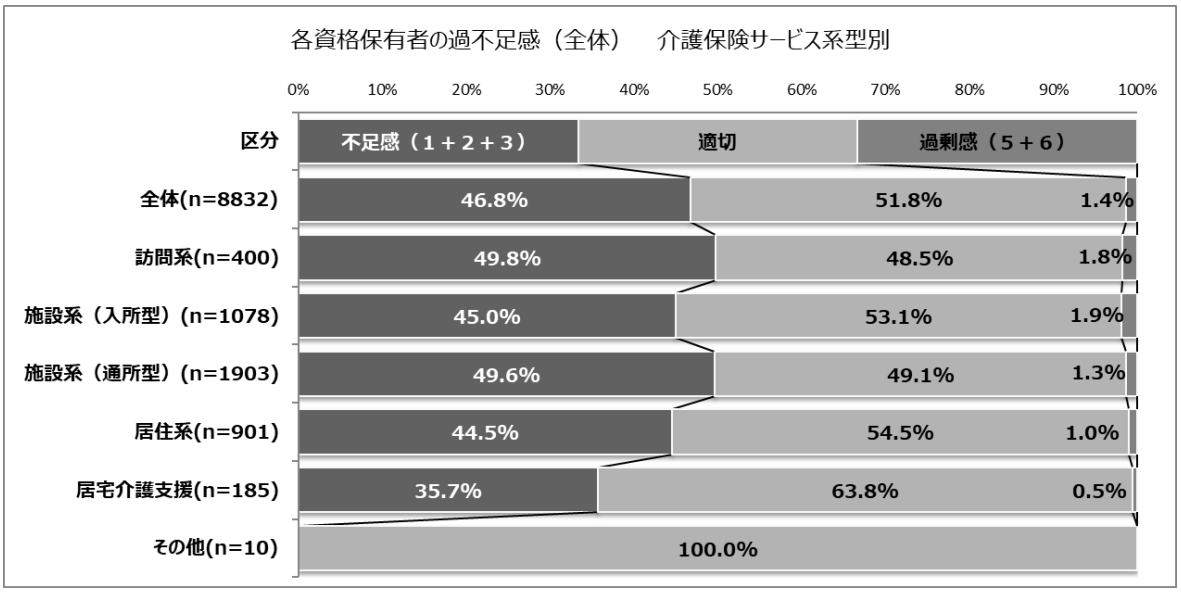

問１１－①　職員が不足している場合、どのように対応されていますか。

全体では「現体制でなんとかやりくりしている」が 52.4%で最も高く、次いで「法人内での人事異動」が 34.1%、「定年延長している」が 17.2%となっている。

「現体制でなんとかやりくりしている」が最も高いのは「介護老人保健施設」が 83.3%、「法人内での人事異動」が最も高いのは「地域密着型介護老人福祉施設入所者生活介護」が 100.0%、「定年延長している」が最も高いのは「介護医療院」が 66.7%となっている。

〈統計 50 頁：表 49 職員が不足している場合の対応　参照〉

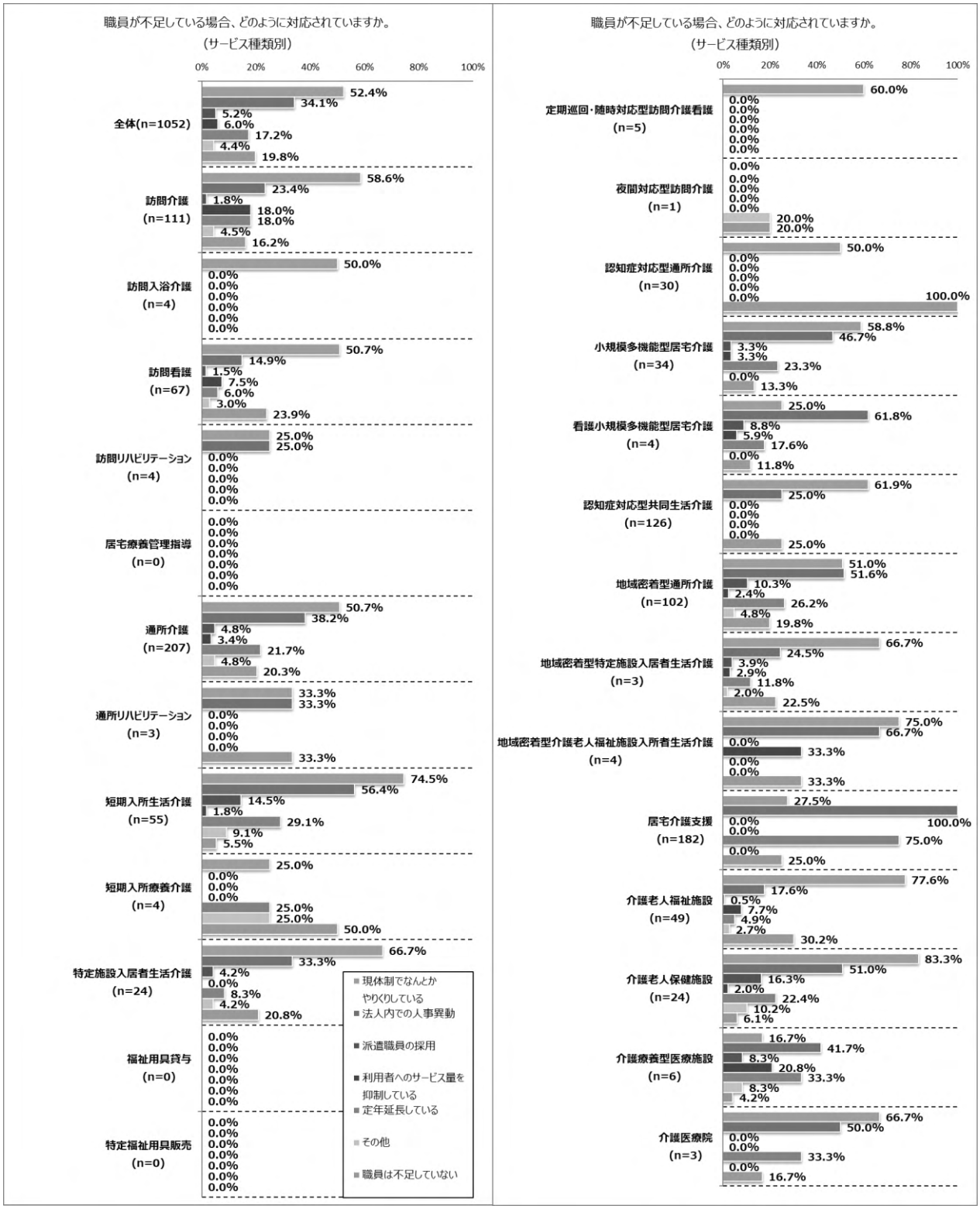

■その他の記入欄の記載内容

求人の利用(19)
求人採用、求人募集、ハローワーク等。(11)
中途での求人。(2)
人材紹介からの採用。（3）
シルバー人材センターを利用。
介護補助（雑務）の雇用。
登録臨時職員。
定年の廃止(3)
定年の廃止。(3)
現行職員でのやりくり(2)
役員の勤務時間延長。
短時間勤務者でやりくりしている。
他事業所からの応援(4)
他事業所からの応援。(3)
他部署からの応援。
利用者受入れの制限(4)
利用者を増やさない。（2）
現在の人数でたりる利用者数を受ける。（2）
その他(1)
加算未算定。

問１１－②　介護従事者の人材の不足している理由

全体では、「賃金が低い」が 45.0%で最も高く、次いで「介護を志す若者（学生）が少ない」が 43.0%、「仕事がきつい（精神的）」が 38.1%となっている。

介護保険サービス系型別にみると、訪問系、施設系（通所型）、居宅介護支援では「賃金が低い」がそれぞれ 33.2%、50.5%、36.8%、施設系（入所型）、居住系では「介護を志す若者（学生）が少ない」がそれぞれ 76.6%、55.6%となっている。

〈統計 51 頁：表 50 介護従事者の人材の不足している理由　参照〉

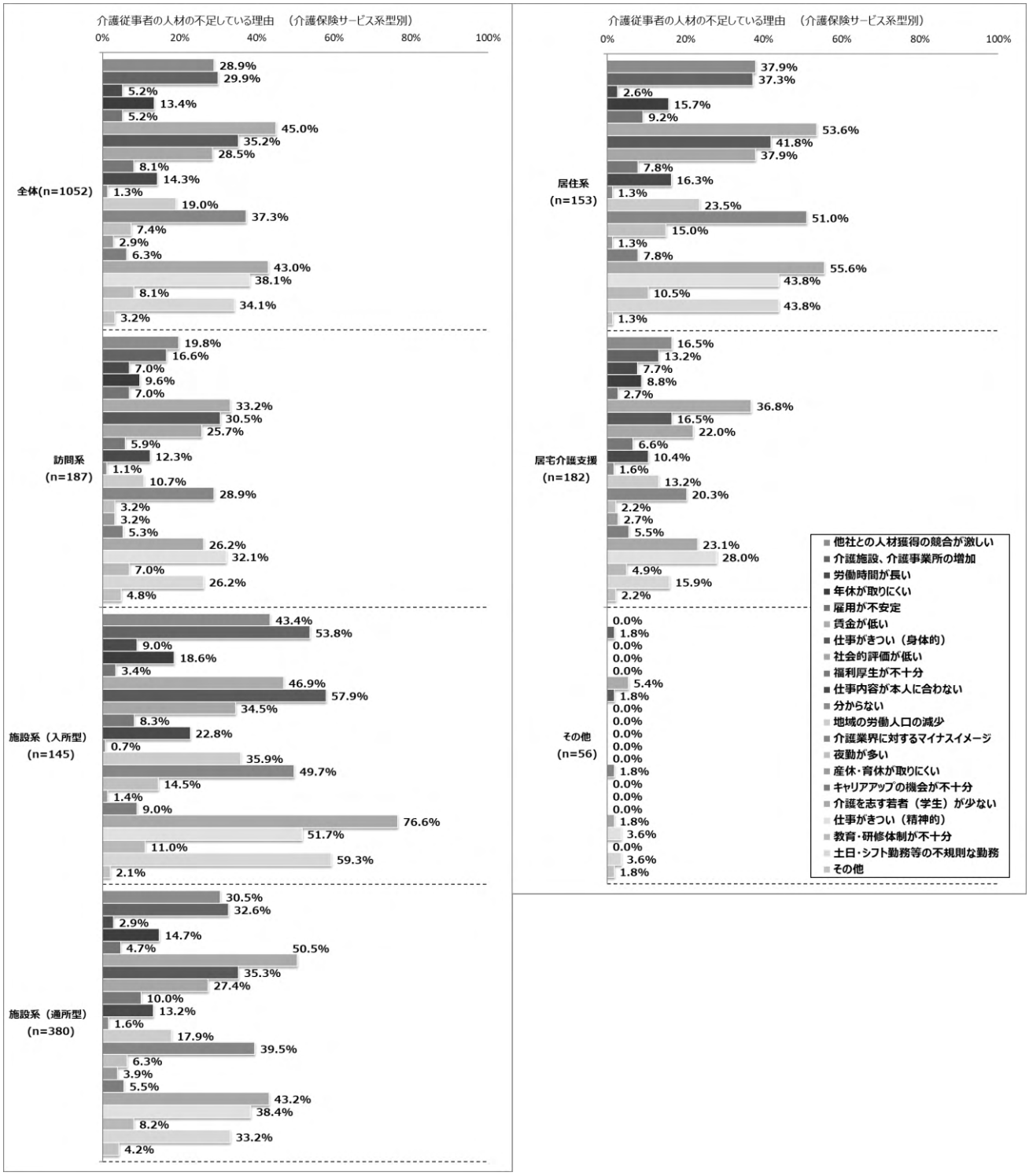

■その他の記入欄の記載内容

勤務時間(7)
朝の始業時間が早い。
24 時間体制、24 時間携帯対応が大変。当番での休日出勤に対する代休がとりにくい。（3）
年中無休。
休日・夜間の待機当番が多い。
同じ職場だとシフト制のため、職員どうしで休みを合わせにくい。長期休日がとりにくい。
対人関係(6)
対人関係、人間関係。(4)
価値観の相違。
職員同士のコミュニケーション。
職務への士気(4)
ケアマネになりたい人が少ない。
ケアマネに魅力がない。
訪問介護の仕事が嫌。
訪問介護員を軽視されている。
他の職員の質(4)
経営者の生活態度。
クレームに対し保険者が守らない。暴力・暴言が多いのに耐えなければならない。（事業所の立場が低い）
自分を職員や利用者に合わせる事のできない人が多い。自己中心的な人が多い。介護をしてやっています感が多い。
心身ともに弱い人、又は精神的に気が強くて合わない人。
求人応募がない(3)
求人応募がない（2）
会社の方針で採用予定がない。
資格や知識の不足(2)
資格取得者が少ない。
知識不足。
書類作成の量(2)
書類が多く拒否感が強い。
記録物が多い。
退職金、育休(2)
退職金がない。
産休・育休が重なった為。
その他(2)
スタッフの高齢化。
家族の介護不足。

問１２　指定介護サービス事業を運営する上で感じている問題点

全体では、「良質な人材の確保が難しい」が 57.6%と最も高く、次いで「今の介護報酬では、人材の確保・定着のために十分な賃金を払えない」が 50.8%、「指定介護サービス提供に関する書類作成が煩雑で、時間に追われている」が 40.7%となっている。

介護保険サービス系型別にみると、訪問系、施設系（入所型）、施設系（通所型）、居住系で「良質な人材の確保が難しい」がそれぞれ 53.5%、71.0%、60.3%、70.6%と最も高くなっている。

居宅介護支援では「指定介護サービス提供に関する書類作成が煩雑で、時間に追われている」が 56.6%最も高く、次いで「今の介護報酬では、人材の確保・定着のために十分な賃金を払えない」が 47.3%となっている。

〈統計 55 頁：表 54 指定介護サービス事業を運営する上で感じている問題点 1～3 位計　参照〉

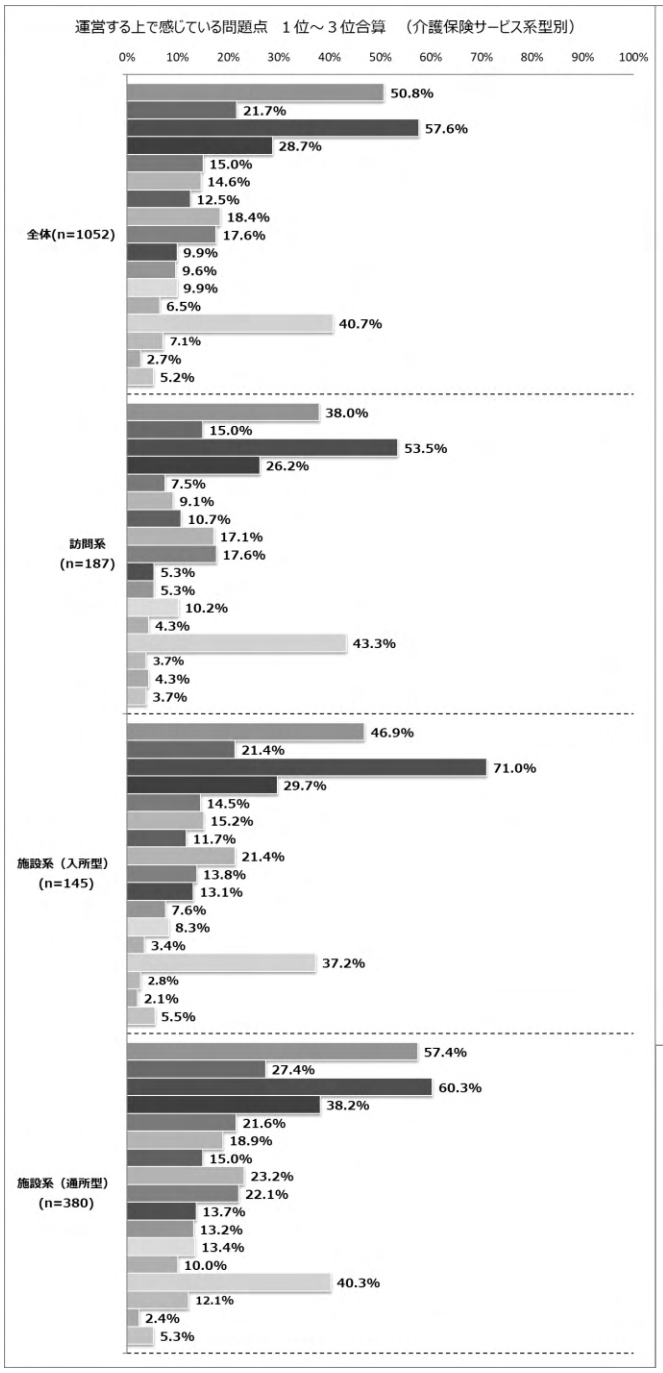

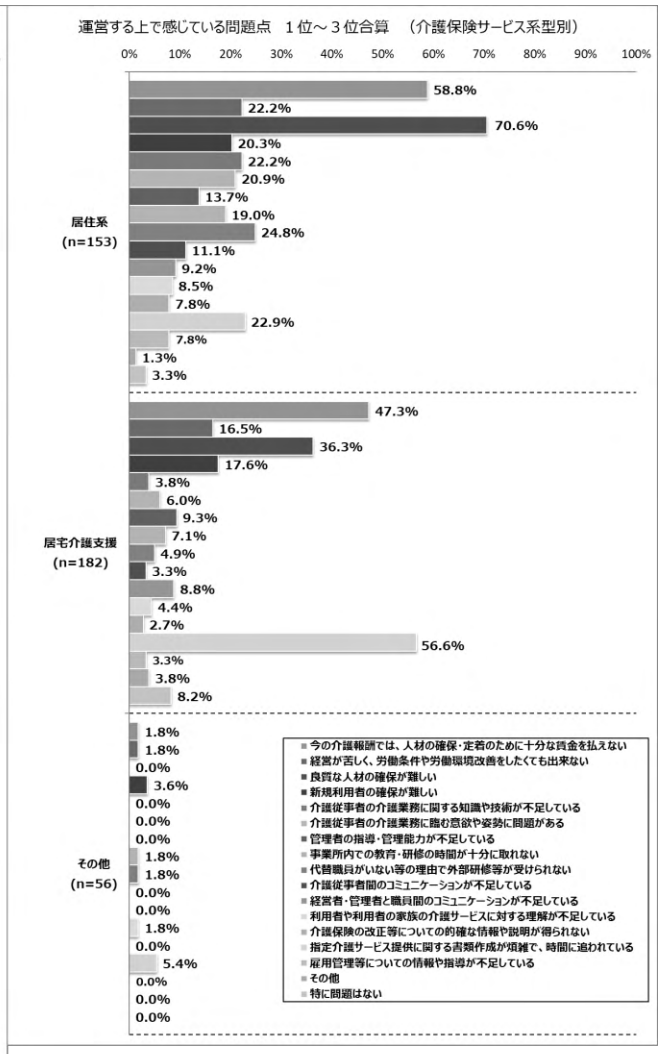

法人格別にみると、社会福祉協議会、社会福祉法人（社会福祉協議会以外）、医療法人、社団法人・財団法人、市町村で「良質な人材の確保が難しい」がそれぞれ 46.7%、58.7%、60.3%、63.2%、83.3%が最も高く、民間企業、特定非営利活動法人、協同組合で「今の介護報酬では、人材の確保・定着のために十分な賃金を払えない」がそれぞれ 60.7%、56.5%、71.4%と最も高くなっている。

〈統計 55 頁：表 54 指定介護サービス事業を運営する上で感じている問題点 1～3 位計　参照〉

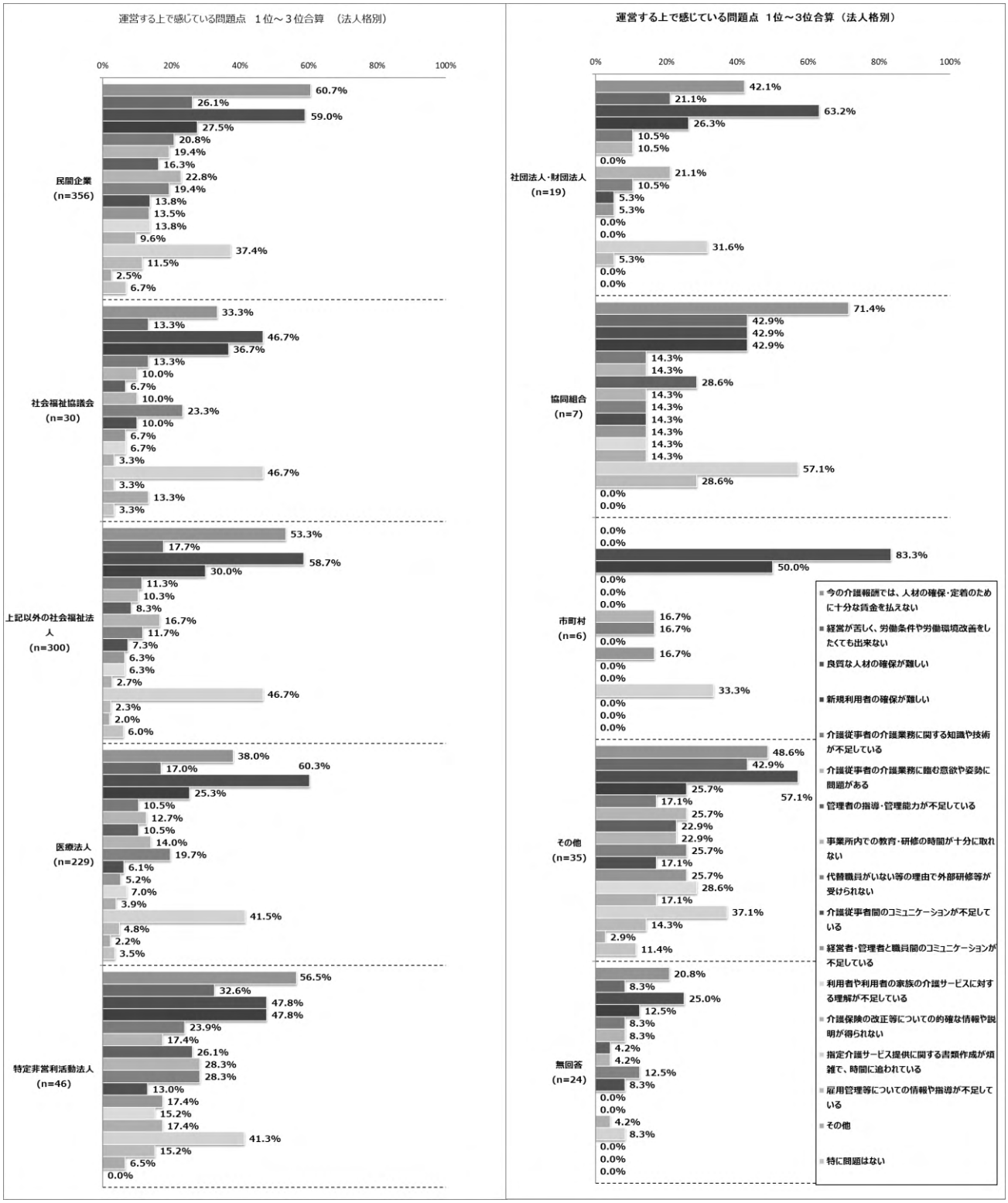

■その他の記入欄の記載内容

スタッフの高齢化(3)
介護従事者、スタッフの高齢化。（2）
若い世代の資格取得者がいない。
経営者の考え方の相違(3)
雇用主が仕事内容を簡単だと捉えている。
介護の質の向上を前提に介護職員に業務を求めすぎている。
不採算部門としての評価がされている。
職員の質(2)
ケアマネージャーのレベル低下。
教育現場（教員）の介護はきつい安い等の教え。
業務過多(2)
市役所に対しての不満等の対応におわれ、自分の仕事ができない。
請求業務。
人員不足(7)
人員配置がきびしく、やりくりが大変。(4)
ケアマネのなり手不足。
ひとりケアマネで相談相手がいない。
ヘルパー業務を希望する人が少ない。
その他(5)
オンコールに対する考え方。
災害・感染症対策。
暴力団？反社？チンピラ？に対し保険者が何もしてくれない。事業所を守ってくれない。
医師の診察。
報酬が少なく給料をあげられない。

問１３－①　介護職員処遇改善加算の対応状況

介護職員処遇改善加算についての対応状況をみると、全体では「加算を取得している」が 94.0%で、「加算を取得していない」が 6.0%となっている。

介護保険サービス系型別にみると、「加算を取得している」とした割合は 8 割以上で、「居住系」が 98.6%と最も高く、次いで「施設系（入所型）」が 95.7%、「訪問系」が 92.9%、「施設系（通所型）」が 92.2%となっている。

〈統計 56 頁：表 55 介護職員処遇改善加算についての対応状況　参照〉

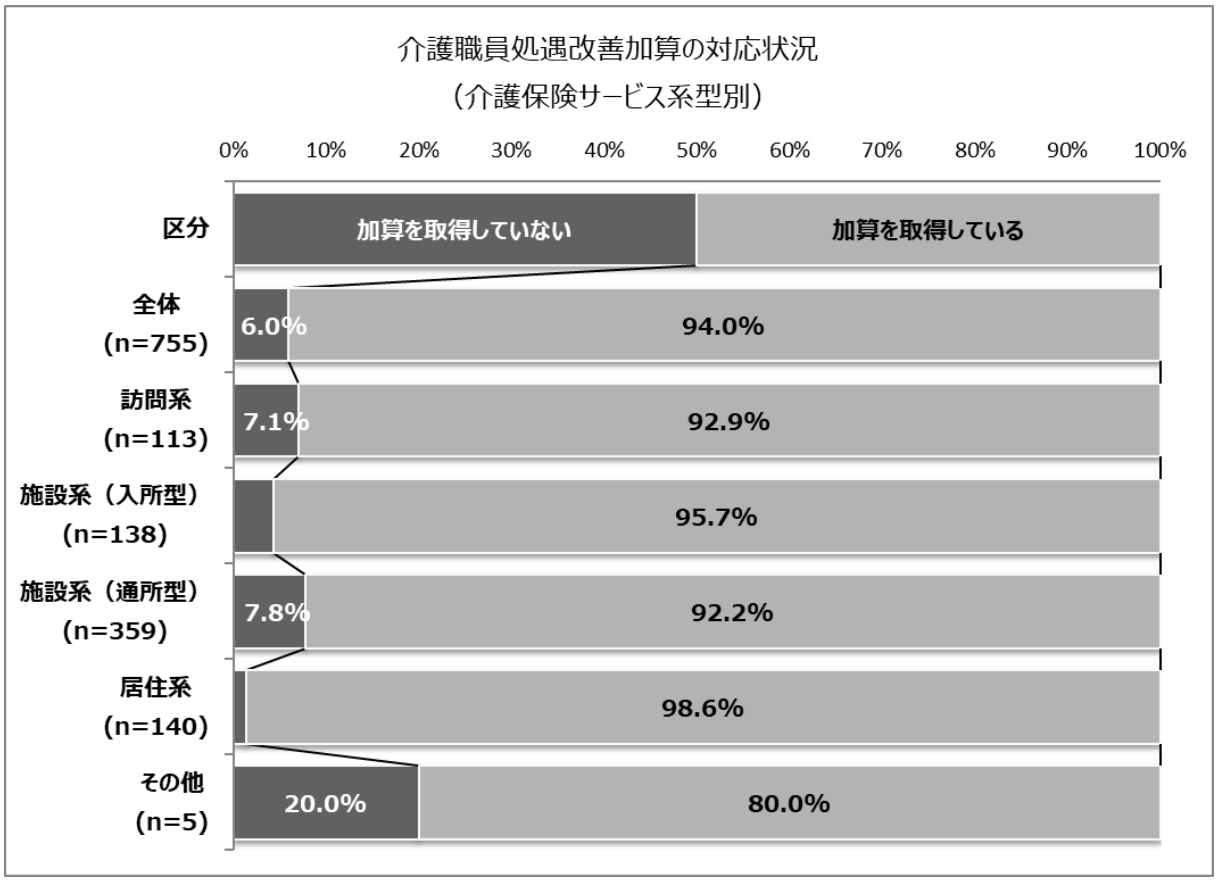

※「加算対象外の事業所である」を選択した事業所は、全部で 164 であった。

※「訪問看護」「訪問リハ」「居宅療養管理指導」「福祉用具貸与」「居宅介護支援」については、集計対象外としている。

問１３－②　介護職員処遇改善加算は何ですか。

「介護職員処遇改善加算を取得している」と回答した事業所の、取得している特定処遇改善加算全体では「I」が 55.8%、「II」が 44.2%となっている。

介護保険サービス系型別にみると、「施設系（入所型）」、「その他」、「訪問系」では「I」の割合がそれぞれ 82.2%、66.7%、61.7%と高く、「居住系」、「施設系（通所型）」では「II」の割合がそれぞれ 64.0%、52.9%と高くなっている。

〈統計 57 頁：表 56 貴事業所の取得している介護職員特定処遇改善加算　参照〉

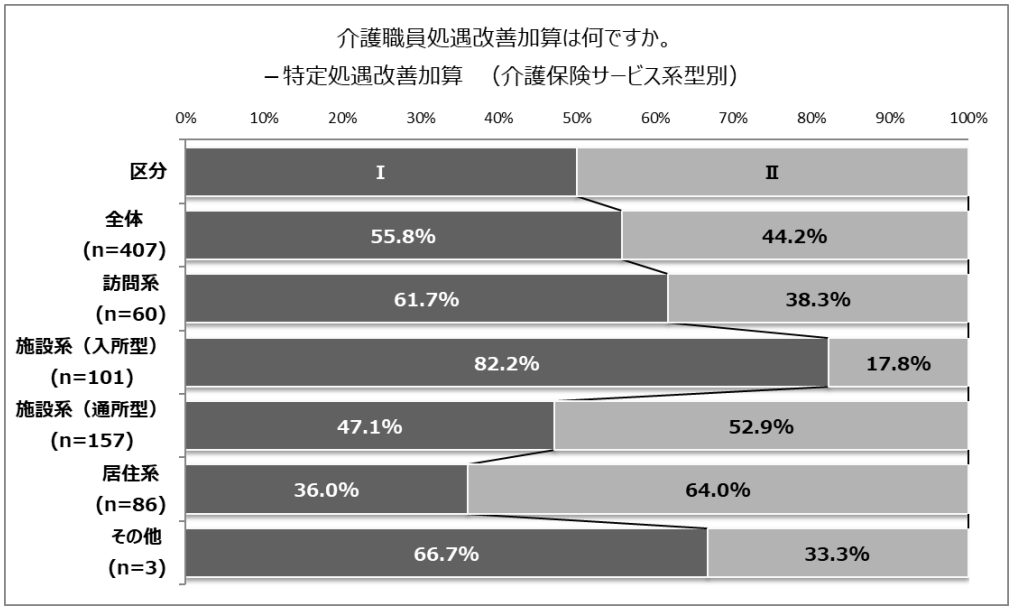

処遇改善加算全体では「I」が 81.6%、「Ⅱ」が 8.0%、「Ⅲ」が 8.5%となっている。

介護保険サービス系型別にみると、全体で「I」の割合が約 8 割以上と高くなっている。

「その他」が 100.0%と最も高く、次いで「施設系（入所型）」が 92.0%、「居住系」が 82.1%、「訪問系」が 79.6%となっている。

〈統計 58 頁：表 57 貴事業所の取得している介護職員処遇改善加算　参照〉

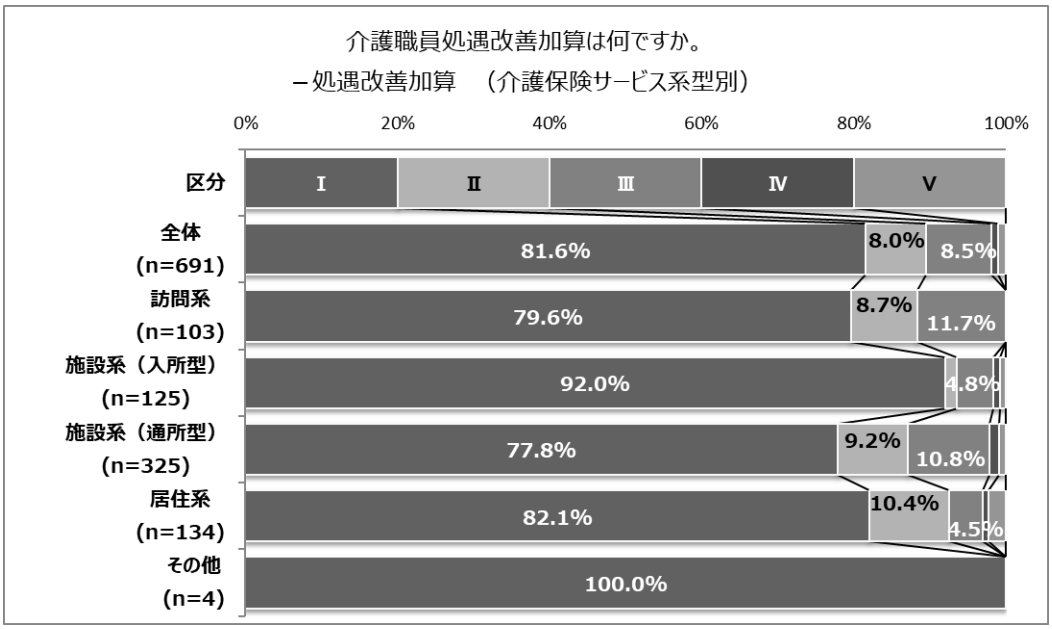

事業所が取得した介護職員処遇改善加算を、「処遇改善加算のみ」及び「特定処遇改善加算と処遇改善加算」のいずれかを尋ねた。

介護保険サービス系型別にみると、全体では「処遇改善加算のみ」が 41.0%、「特定処遇改善加算と処遇改善加算」が 59.0%となっており、「訪問系」、「施設系（入所型）」、「居住系」、「その他」では「特定処遇改善加算と処遇改善加算」の割合が約 6 割～8 割と高く、「施設系（入所型）」が 80.8%と最も高く、次いで「その他」が 75.0%、「居住系」が 64.7%「訪問系」が 58.3%となっている。

「施設系（通所型）」では「処遇改善加算のみ」が 51.7%、「特定処遇改善加算と処遇改善加算」が 48.3%となっている。

〈統計 59 頁：表 58 特定処遇改善加算と処遇改善加算の取得状況 1　参照〉

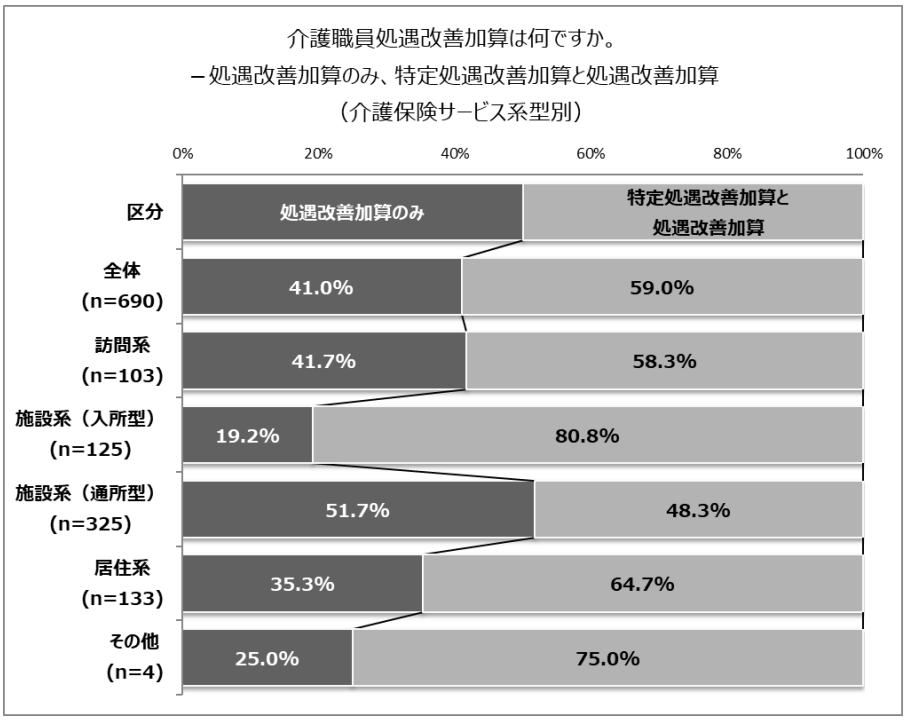

「特定処遇改善加算と処遇改善加算」を取得している事業所でみると、全体では「特定処遇Ⅰ」が 55.6%、「特定処遇Ⅱ」が 44.4%となっている。

〈統計 60 頁：表 59 特定処遇改善加算と処遇改善加算の取得状況 2　参照〉

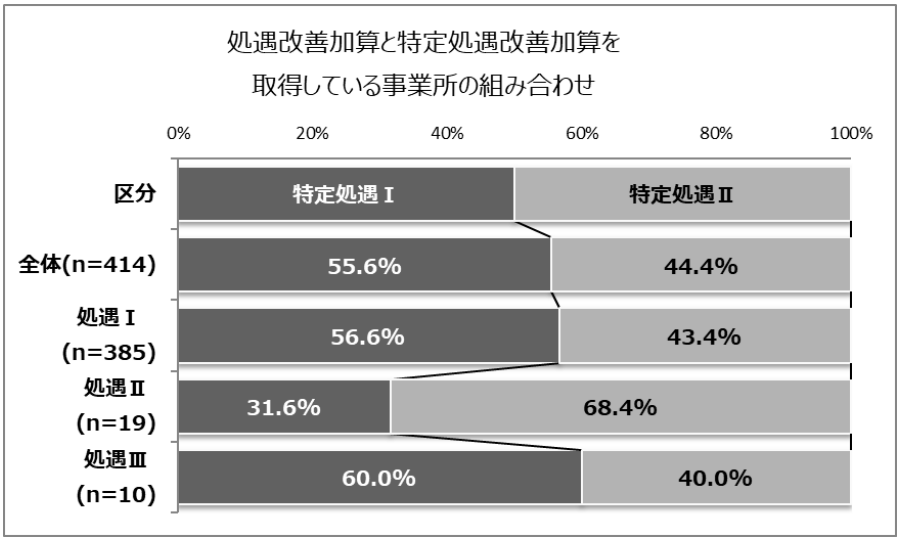

問１３－③　介護職員処遇改善加算を取得している事業所の取組

介護職員処遇改善加算を算定した事業所の取組をみると、全体では、「諸手当の導入・引き上げ」が 64.5%と最も高く、次いで「一時金の支給」が 62.0%、「基本給の引き上げ」が 47.1%となっている。

法人格別でみると、社会福祉協議会と社団法人・財団法人で「基本給の引上げ」がそれぞれ 70.8%、69.2%、社会福祉法人（社会福祉協議会以外）と医療法人で「諸手当の導入・引き上げ」がそれぞれ 68.5%、70.2%、民間企業と特定非営利活動法人で「一時金の支給」がそれぞれ 72.3%、63.9%と高くなっている。

〈統計 61 頁：表 60　どのような取組をしているか　参照〉

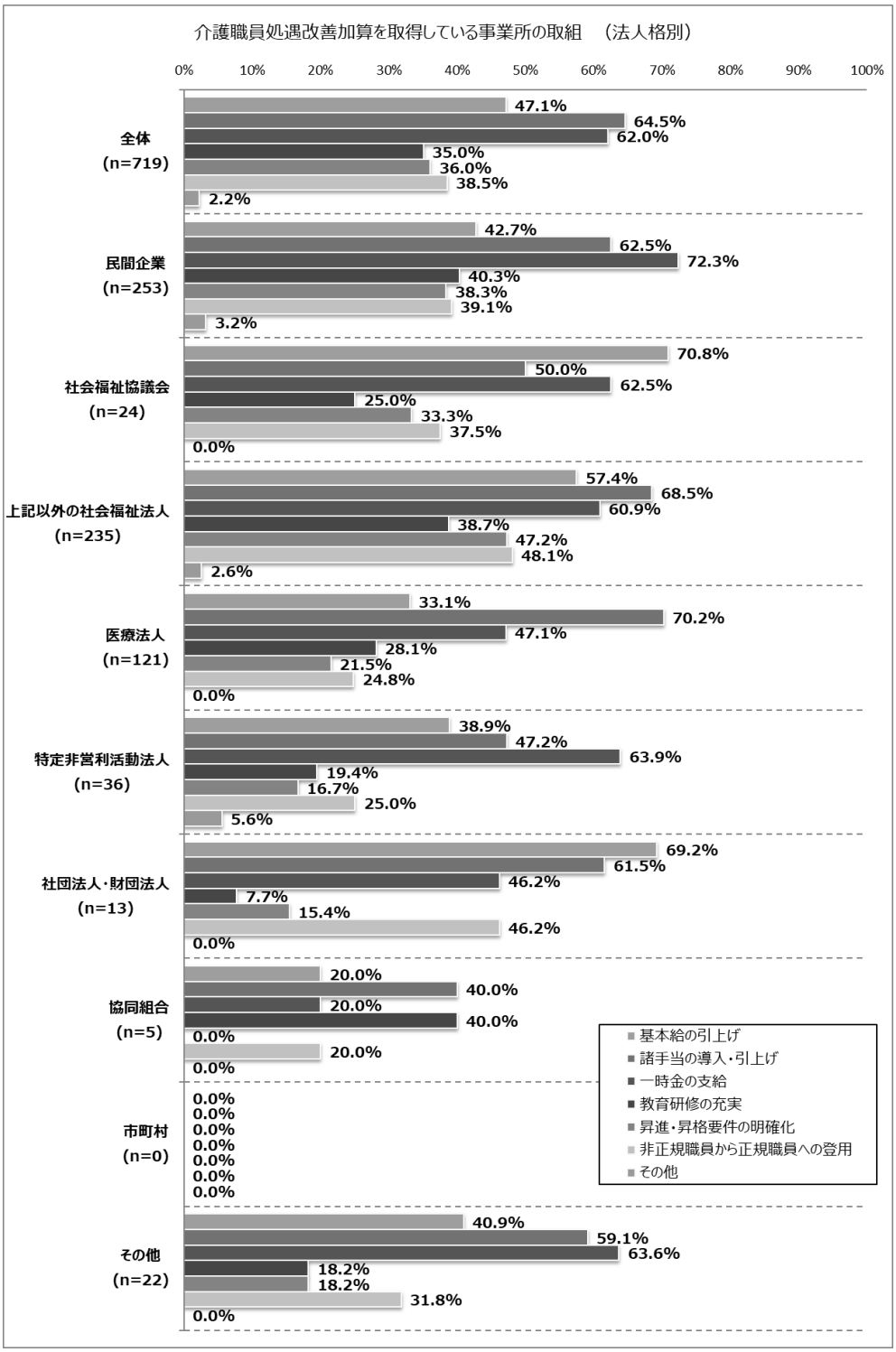

介護保険サービス系型別にみると、全体では、「諸手当の導入・引き上げ」が 64.6%と最も高く、次いで「一時金の支給」が 62.3%、「基本給の引き上げ」が 47.5%となっている。
施設系（入所型）、居住系、その他では「諸手当の導入・引き上げ」がそれぞれ 75.8%、73.2%、75.0%と高く、訪問系、施設系（通所型）では「一時金の支給」がそれぞれ 68.6%、62.8%と高くなっている。

〈統計 61 頁：表 60 どのような取組をしているか　参照〉

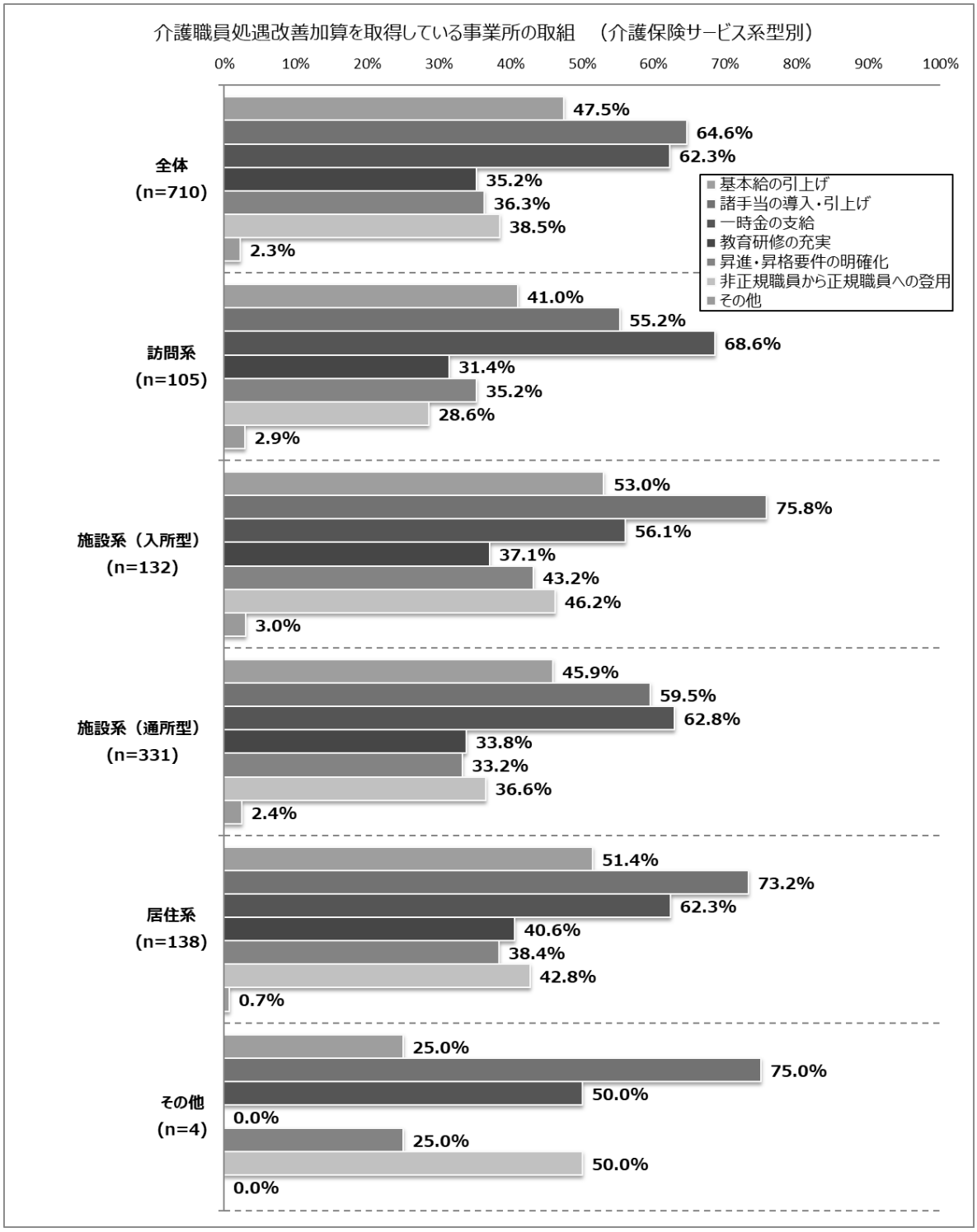

■その他の記入欄の記載内容

資格取得の為の支援(3)
資格取得の為の支援。(2)
資格取得の為の助成金。
賞与(3)
賞与の支給。（3）
福利厚生(2)
福利厚生、年末年始手当。
給料に組み込まれている。
生産性向上(4)
介護機器（ロボット）の導入。(2)
タブレット等の利用推進。
労働時間の短縮（夜勤）。

問１３－④　介護職員処遇改善加算を取得していない理由

全体では「事務作業が繁雑であるため」が 32.4%と最も高く、次いで「支給対象が介護職員に限定されているため」が 30.9%、「利用者負担が発生するため」が 25.0%となっている。

事業所規模別でみると、「9 人以下」と「10 人～24 人」では「事務作業が煩雑であるため」がそれぞれ 41.7%、47.4%と最も高く、「25 人～49 人」では「事務作業が繁雑であるため」、「利用者負担が発生するため」、「支給対象が介護職員に限定されているため」が同じ 37.5%となっている。

「100 人～299 人」では「事務作業が繁雑であるため」と「支給対象が介護職員に限定されているため」が同じ 27.3%、「300 人～499 人」では「支給対象が介護職員に限定されているため」が 100.0%と最も高くなっている。

〈統計 62 頁：表 61 算定していない理由　参照〉

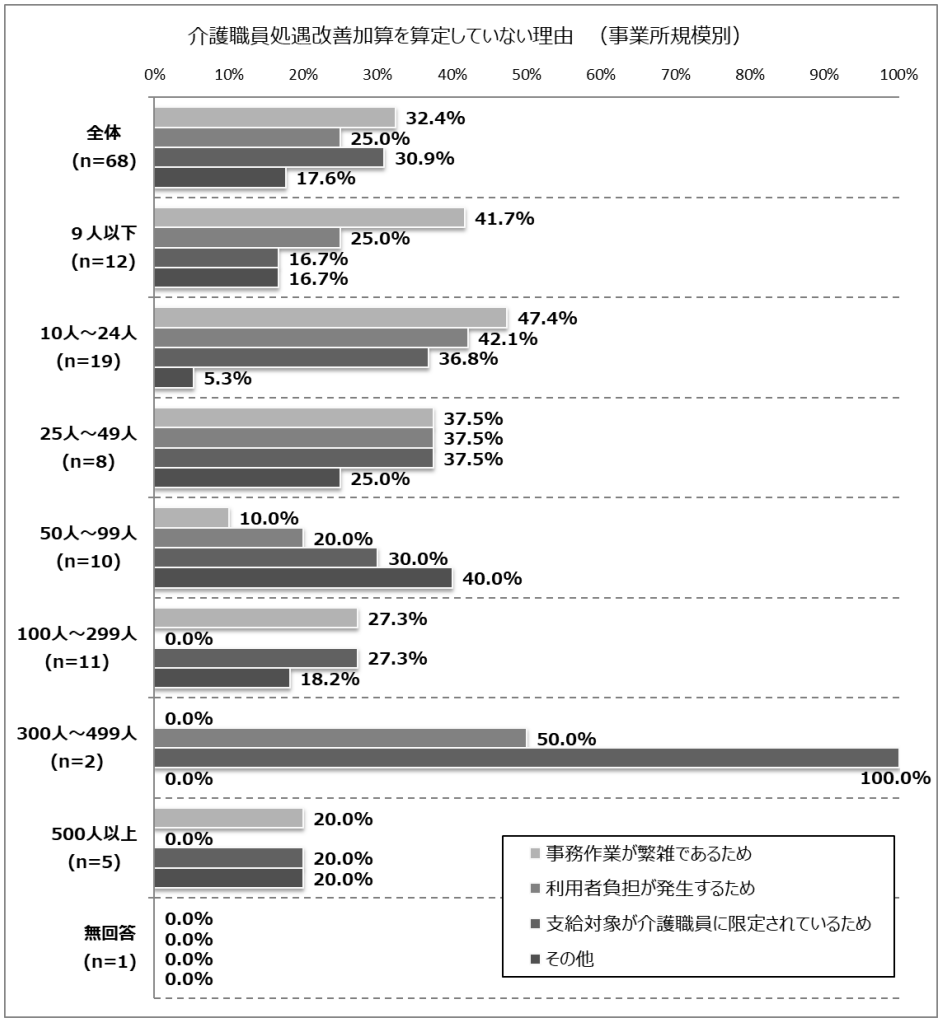

■その他の記入欄の記載内容

経営者の決定(1)
病院のトップが動かない。
体制が整っていない(2)
体制が整っていない。
新設の事業所なので。

問１３－⑤　介護職員処遇改善加算の算定区分を上げる予定

介護職員処遇改善加算・特定処遇改善加算を取得している事業所が、今後、算定区分を上げる予定については、「すでに最も高い加算を取得している」が 38.0%、次いで「予定なし」が 31.6%、「検討中」が 20.2%となっている。

法人格別にみると、「すでに最も高い加算を取得している」では「社会福祉法人（社会福祉協議会以外）」が 62.6%と最も高く、次いで「社団法人・財団法人」が 61.5%となっている。

「予定なし」では「社会福祉協議会」が 58.3%と最も高く、次いで「特定非営利活動法人」が 47.2%となっている。

「検討中」では「民間企業」が 28.9%と最も高く、次いで「特定非営利活動法人」が 27.8%となっている。

〈統計 63 頁：表 62 今後の算定区分を上げる予定　参照〉

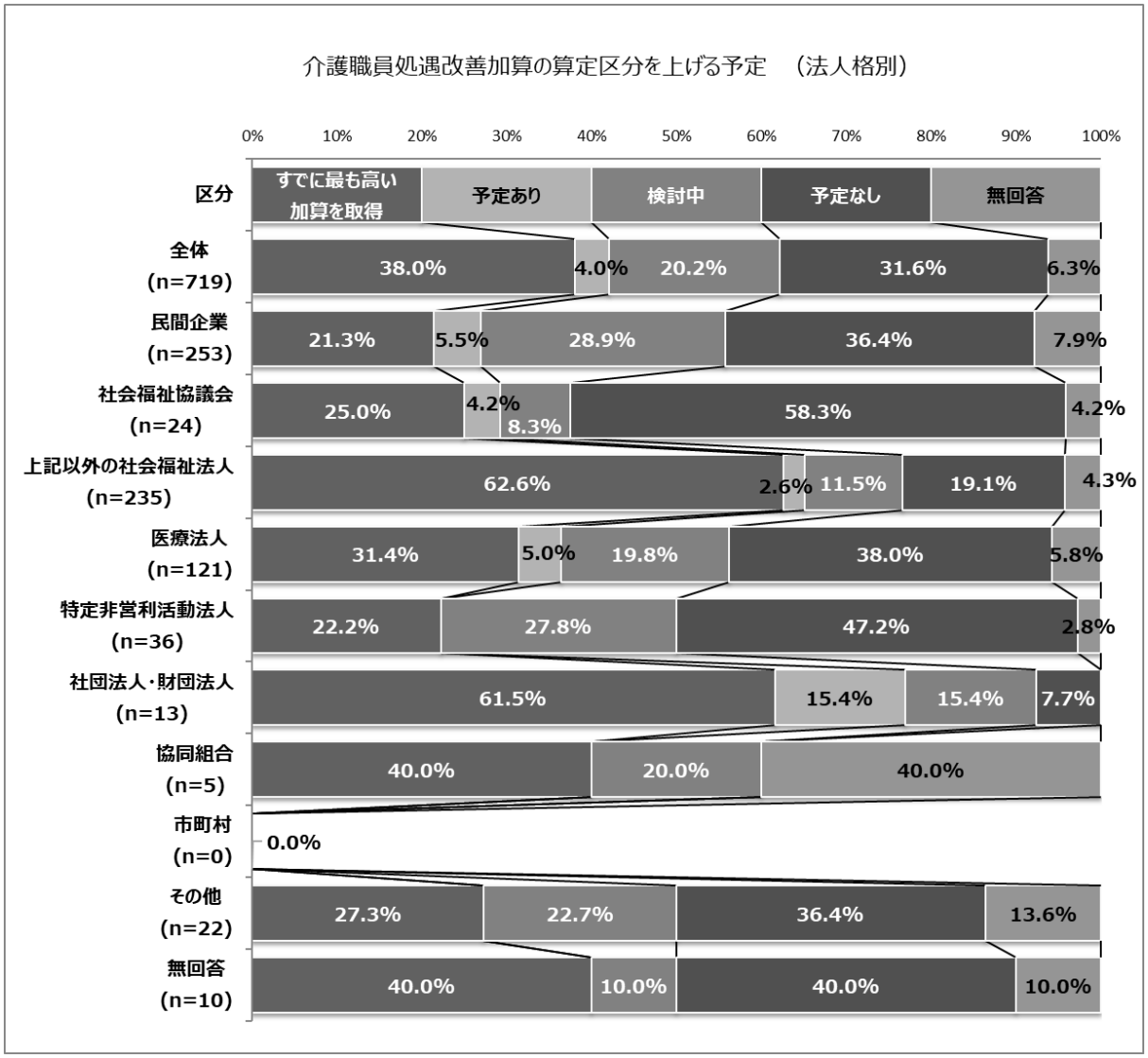

問１４－①　”抱え上げない介護”の取組をおこなっているか

法人格別でみると、全体では「取組を行っている」が 42.2%、「取組を行っていない」が 49.9%となっている。

「取組を行っている」では「市町村」が 50.0%と最も高く、次いで「社会福祉法人（社会福祉協議会以外)」が 48.2%、「社団法人・財団法人」と「その他」が同じ 46.7%となっている。

「取組を行っていない」では「協同組合」が 60.0%と最も高く、次いで「社会福祉協議会」が 58.3%、「民間企業」が 53.8%となっている。

〈統計 64 頁：表 63 “抱え上げない介護”の取り組み　参照〉

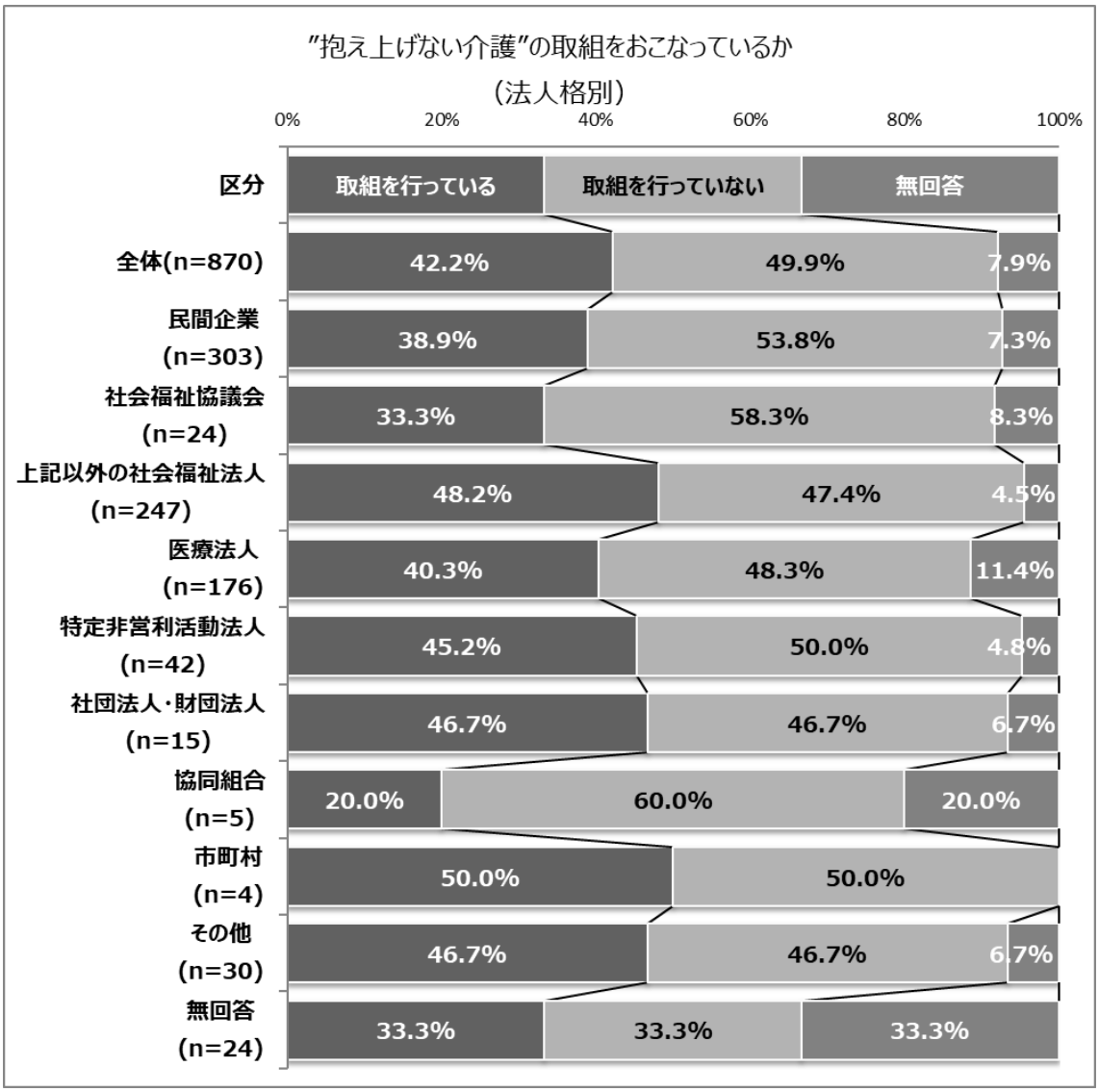

介護サービス種類別にみると、サービス事業が最も多い通所介護では「取組を行っていない」が 51.2%、「取組を行っている」が 43.5%となっている。
地域密着型特定施設入居者生活介護で「取組を行っていない」と、地域密着型介護老人福祉施設入所者生活介護で「取組を行っている」がそれぞれ 100.0%となっている。

〈統計 64 頁：表 63 “抱え上げない介護”の取り組み　参照〉

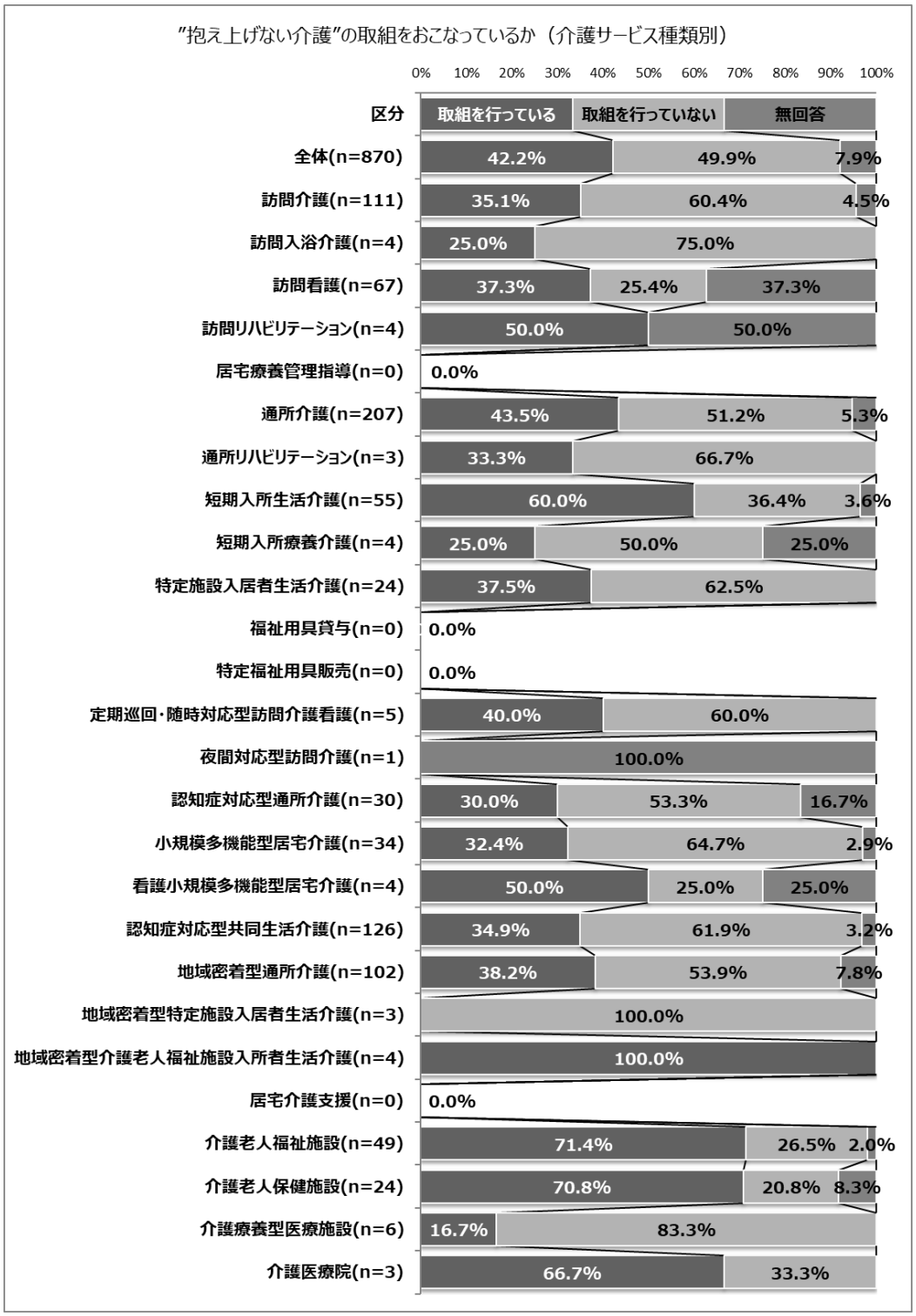

※居宅介護支援事業所、居宅療養管理指導、福祉用具貸与・販売は除く。

問１４－② ”抱え上げない介護”の取組内容、行わない・行えない理由

”抱え上げない介護”の取組の内容について

■取り組んでいる（取組内容）

入浴リフト・特殊浴槽(40)
入浴介助時のリフトを活用している。(29)
入浴時は特殊浴槽の導入を活用している。(6)
入浴リフト導入の検討。
購入費用がない。リフト浴ぐらい。
入浴時、ストレッチャー浴を行い、介助者の腰痛予防に取り組んでいる。
シャワーストレッチャー、入浴リフト。
電動ストレッチャー機器を使った入浴の実施。
スライディングシート(66)
移乗時スライディングシート活用している。(57)
シート抱え上げない介助のための道具を購入している。(2)
シートを介護者の下に敷いて行う。
オムツ交換やベッド上で介護する再の滑りがよくなるマットを使用している。
「イザエモン」の使用。（スライディングシート）
スライディングシート使用しているが十分ではない。
ベッド上ではスライディングシートを使用し、負担軽減をはかっている。
積極的な福祉用具・機器。（シート）
バッド移乗時、入浴時等、スライドシートを使用。
スライディングボード(88)
移動用ボートを活用して。(74)
移乗ボード抱え上げない介助のための道具を購入している。(2)
長時間座位の利用者の除圧や福祉用具（スライドボード）の導入。
特に負担のかかる利用者用にスライドボードを利用している。
モジュール型車イスとスライディングボードを購入し対応しています。
積極的な福祉用具。
車イスとベッドの移乗等は、ボードを使用しスライドしながら移る方法で対応したりしている。
ボードなど様々な福祉用具を活用している。
ベッドから車イス等への移動…移乗ボード使用。
介助を要する利用者が少ない。又、スライディングボード等を利用し、自立した生活を促している。抱える介助が必要な利用者に対しては、バスタオル等を利用するなどできるだけ負担を少なくするようにしている。
トランスファーボードの活用。
移乗等の場合、ボードを活用させている。（活用の為の指導も行わせている）
利用者の状態に応じてスライディングボードの提案を行った。
オムツ交換やベッド上で介護する再の滑りがよくなるマットを使用している。

スライディンググローブ(6)
スライディンググローブの活用している。(2)
グローブ等を使用して介助を行っている。
グローブ抱え上げない介助のための道具を購入している。
グローブなど、抱え上げない介助のための道具を購入している。
ハーティグローブ等。
リフトを活用している(44)
リフトの活用している。(36)
リフトを使っての移乗を考え、デモ機を借りて、実際使えそうか試している。
昇降機等の提案を行い介護負担軽減を図っている。
利用者の状態に応じてリフトの提案を行った。
リフト抱え上げない介助のための道具を購入している。
ベッド⇔車イスのリフト使用。
1 階から 2 階、2 階から 1 階への階段へのリフト設置。
特に負担のかかる利用者用にリフトを利用している。
移動板を利用してベッドから車椅子又はストレッチャー等への移乗を行っている。
研修・勉強会の実施(125)
研修に参加している。(30)
勉強会の実施している。(18)
研修で、抱え上げない介護について皆で情報を共有している。(16)
事業所内での介護姿勢の研修を行っている。(8)
道具の使用方法を理学療法士から定期的に指導してもらっている。(5)
外部研修で学んだ技術に取り組んでいる。（職員の介護技術の統一化）(10)
ボディメカニクス等の研修を受け、ケアに活かしている。(7)
外部研修と設備の改善。(2)
利用者の力を利用できる介助の方法を指導しています。
ノーリフティング等の勉強会。
用具導入は困難であるが定期的な研修、ケアの見直しを行っている。
身体介護研修を行い、場合によっては２人対応やリフトの導入の提案を行っています。
リハビリスタッフが現場で指導、研修会の実施。
残存機能を生かした介護と機能訓練での取り組み。
介護技術の向上訓練および指導。
身体介護率が低いが、移乗介助時等に本人の力を利用した介護方法の研修等で介護者・利用者への負担軽減に努めている。
リフトなど機械での対応は行っていないが、研修に参加したりして、介護技術やコツなどを学ぶ機会を与え、職員同士で情報を共有するようにしている。
研修において負担がかからない姿勢を意識するなどは取組んでいるが、福祉用具の活用が難しいお客様もいて、介護者の負担軽減が難しいお客様もいる。（費用面、家のつくりなどによる）
動画での勉強を通し、職員間で教え合う等の取組を行っている。

社内研修。（外部講師にて）
外部リハ職による勉強会の実施等による身的負担軽減のための指導助言など。
抱え上げないプロジェクトチーム中心にボディメカニクスを使った移乗方法の再確認・個々の利用者に合った福祉用具・福祉機器の選定。
職員研修会にて、介助の方法、ボディメカニクスについて実践的な研修を行い、介護職に負担のない介護、利用者が安楽な介護を目指して取り組んでいる。
内部研修にて移乗・オムツ交換の実施。
施設内勉強会に外部講師を招いて研修会を開催している。
ノーリフティングの勉強会。
スライディングシート等の活用研修。
研修等に参加行い、移乗動作に必要な用具等活用している。
スタッフ全員で意見交換やシミュレーションを行い、利用者・介助者ともに安全な介助方法を常に実践している。
抱え上げないプロジェクトチーム中心にボディメカニクスを使った移乗方法の再確認・個々の利用者に合った福祉用具・福祉機器の選定。
電動リフトの体験、勉強、購入の検討。
定期的な勉強会。評価を実施。
負担の少ないケアの研修等行っている。
研修へ参加し、施設内で研修を行い、ケアでの自薦し、介助者の負担がかからない様に行っている。
専門職による研修を実施。
腰痛体操の研修。
重度な介助が必要な場合は職員間で伝達講習等を行っている。
２名以上で(38)
2 人介助を行っている。(25)
オムツ支援、移乗介助は 2 人体制で行っている。(2)
利用者の体型に応じて職員 2 名で移乗すること　無理に 1 名でしない。利用者安全の為必ず 2 名行うことを指導している。
用具等は活用してないが、二人で工夫をして腰に負担がかからないようにしている。
取組は行っているが、どうしても控えないと陰部・壁部の清潔保持が（入浴時に）確保できない利用者様がいる為、止むを得ず 2 人のみできない。
１対１のケアではなく、介助が必要な方へのケアは職員２人で対応するようにしている。
人員増加している。
対象者に対して 2 名の職員で対応している。介助者、要介助者ともに負担のないようにしている。
移乗時になるべく 2 人で行ったり、負荷がかかりにくい姿勢でのケアを行うようにしている。
職員数人での抱え上げなど。
負担がかからない姿勢での介助。（必要に応じて 2 名体制での介助）
抱え上げなくてはいけない時は 2 人で行い、腰への負担を防いでいる。
負担がかからない様な態勢と、二人で介助を行う事で負担軽減につとめている。

腰痛の工夫(13)
腰痛体操予防の取組み。(2)
腰に負担がかからない姿勢を意識する。(3)
使用方法のアドバイスを行い利用者にとって安楽・安全な移乗と職員の腰痛予防・悪化防止を図っている。(2)
腰に負担をかけない動作。
腰痛予防ベルトの使用。
腰痛予防サポーターの無料配布。
介護における不良姿勢の回避。
抱え上げる状況がほぼないが、各職員、腰に負担がかからない動作・姿勢を理解している。
なるべく持ち上げない介護を重心を低くしたり、支持基底面を広くとったりする取り組み。
介護ロボット(17)
介護ロボット等の導入している。(13)
移乗ロボット Hug の活用している。(3)
ロボット（ｓａｓｕｋｅ）導入しているが現在使用する方がいない。
介護用ベッド(7)
電動ベッドを利用している。(3)
モーターベッド。(2)
助成金が出るとのことで、スリーモーターのベッドを検討している。
高さ調節可能な介護ベッドで負担のかからない高さでケアを実施する。
福祉用具(41)
福祉用具を購入し活用している。(27)
スルート等の介護用品の購入。(2)
PT による介護デモと福祉用具のデモ実施。
道具の提案、利用。
福祉用具を取り扱っており利用者に触れることはほとんどない為。
新規入居された際よりオムツはずしに向けてトイレ誘導脱車椅子のため歩行の機械の確保や協力医療機関との連携により、移動は極力手引き若しくは歩行器を使用する。
福祉用具導入を相談している。
福祉用具を使い行ってはいるが、まだまだ徹底していない。
福祉用具のレンタル、移乗・移行等のケアを行う。
積極的な福祉用具や機器の導入にて抱え上げない介護ゼロを目指している。
移座えもんシート。
マッスルスーツ導入。
ラクニエの活用。
HAL。
福祉車両(2)
福祉用の車を使用している。(2)
車いす(8)
モジュール型車椅子を活用している。(2)

車イス用シャワーチェアー。(2)
車椅子の変更。
移乗時にお客様が負担にならない様に、車イスを選んだり、同じ姿勢にならない様に機能を活かす。
車イスの活用。
スライドボード付車椅子等導入。
検討している(8)
助成金が出るとのことで、スリーモーターのベッドを検討している。
毎朝のカンファレンスで各個人様の状態を報告し合いながら関わり方を検討している。
ＰＴ・ＯＴなどと一緒に事例検討を行い、スライディングボード等の利用検討等行っている。
今年度中にリフトの導入を検討している。
ケア方法の検討。
抱えないリフトの導入検討。
今年度中にリフトの導入を検討している。
床走行式電動介護リフト導入を「人材確保等助成金」を使い R2.11 月に予定しています。
その他の取組(32)
利用者の出来る力を活用しながら取り組みしている。(5)
ＡＤＬ基本動作指導。（残存能力引き出しを図り介護負担軽減を図っている）
職員のケア。
的確な介助方法を行っている。
寝たきりの方には、体位を整えたい時等背中にビニール袋をしいて 1 人でも動かしやすいよう行っています。
車イス対象者や訪問リハでは意識して取り組んでいます。
入浴の時に回転する物の使用。なるべく自力で出来る事を本人にも協力してもらっている。（つかまり立ち等）
介護態性にあわせたベッドの高さに調節している。
負担軽減を意識したケア。
人員増加している。
利用車の残存能力を生かす為の生活リハビリ。
設備の改善。
利用者の足の位置、介護者の立ち位置、足の巻き込み防止。
ノーリフト委員会等での取り組み。軽度者が多いため、リフト導入までには至らない。
トランファーを適切に行っている。
浴槽の出入りが出来ない利用者の方が安心してゆっくり浴槽に入ることができ、介助者の負担も軽減している。
利用者様の移乗動作は軽介助で行えている。
ソフティピーヴォ、委員会を設置し勉強会の開催、積極的な福祉用具や機器の導入にて抱え上げない介護ゼロを目指している。
担当利用者が利用するサービス事業所への声かけ。
積極的な福祉用具・機器(リフティーピーヴォ）を取り入れ抱え上げない介護ゼロを目指している。
必要なところに手すりを利用者様に合わせて取り付ける。

移乗介助の際に入居者の所持能力を活用した介助を行っている。
機械代が高い。抱えた方が早い。
様々なツールを利用し、スタッフの抱え上げない介護をサポートしている。
管理者も現場に入った際に気づきを声かけする。
PT が在籍しているので、移乗、移動等対象者に応じてできるように取り組んでいる。
移乗時には、ベッドの高さを調整し、対応している。
オムツを交換する際は自分の腰の辺りまでギャッジアップを行っている。

■取り組まない（理由）

介護業務に直接かかわっていない(24)
直接ケアする事業所ではない。(11)
居宅介護支援で基本的に介護業務は行っていない。(8)
介護現場ではないため。(2)
職種として介護単体がない。
居宅介護支援事業所の為、助言は行うが、直接介助はしていない。
対象サービスではない。
対象者が少ない(29)
介護度の軽い人が多く、今の所、抱え上げるほどの介助をしていない。(14)
抱え上げる人数が少ない。(2)
軽度の方を対象と考えた設備が多い為。
今の所、身体介護の件数自体が少なく、行う機会がない。
寝たきりの方への訪問時間がなく、対象の方の軽量の方が多いため。
サービス利用対象者は身体的介護がまだ不必要な方のみであるため。
介護支援で生活援助が主に多く抱え上げない取組を必要としない。
介護度が低い方の利用がほとんど。必要性がない。
トランスファーが必要な際は、できるだけ自力で行ってもらっている。
抱え上げる対象者があまりいない。軽介助で十分な方の利用が大半である。
利用者の ADL が高く移乗はほぼ抱えることがない。
利用者を全介助する人数が少ないため。
全体の受入数が 20 名で介護度の軽い人が多い。
ご利用者様の介護度が低めなので、抱え上げるほどの介護が必要なし。
車イスでの全介助の利用者は数名で福祉用具などを用いてのケアは行っていない。
対象がいない(36)
該当する利用者がいない。(27)
ご利用者様を直接介護することはない。
デイサービスで抱える介護はほぼゼロのため。
重度介護度の利用者がいない為。
新しい利用者がまだいないので、実践の取り組みを行えていない。
寝たきりの方がいない。移乗時は 2 人介助で行っている。

短時間型の施設訓練デイサービスなので、重介護を行うような利用者がいない。ADL の改善を目的に訓練しているため、抱え上げるような介護はない。
職員が研修等に行き、施設に持ち帰り他の職員へ伝えることはしているが、今現在利用者で抱える方はいない。
訪問介護での身体介護の支援が少ない事もあり、実施していない。又、かかえあげる必要がある利用者もいない。
在宅において、福祉用具を勧めても、本人・家族の了承されない場合がある。
必要性を感じない(15)
必要性を感じていないため。(9)
必要がないため。（現状の 3 人での移動やリフト使用で実施できている）
使用しなくてもそれほどの負担ではない。
訪問介護で緊急に必要性を感じない。
利用者の数や介護状態を考えると、そこまでの必要性を感じていない。
令 1.10 よりデイサービス施設を軽度者と重度の方と分けて事業を行っている。当事業所は軽度者デイであり、現在必要を感じない。
現状 2 人介助等で腰への負担は軽減出来ている為。
その他(16)
福祉用具の活用をしていないため。(3)
セッティング等の手間も使用しない理由の一つである。
意識しているが、実際の現場では従来通りが素早くできるから。
一名で無理して抱え上げるのではなく 2 名での対応を行っているが、福祉用具等は活用できていない。
介護者の腰に負担のかからない姿勢を意識しながらのケアは基本として行っている。介護ロボットをデモとして一度使用したがいまいち効果を実感できなかった。
技術的には行っているが、研修を行ったり、介助用具をそろえたりはしていない。（訪問介護のため）
休止中の為。
現状では、2 人介助したりとしているが抱えてしまっている。
現状では身体介護の需要はない。主に生活援助が多い。
腰に負担がかからない姿勢等は意識しているが、用具等は用いておらず、用具等を活用するまでの入居者様がいない。
身体介護の利用者が減っている（生活援助のサービスが殆どで有る為）。抱える利用者は 2 人体制で訪問している為。
身体的ケアより、個別ケア。（認知症の人）
全体としての取組みは方法の周知程度で個人に任せている為。
二人介助等にて対応。

■取り組めない（理由）

資金不足(51)
資金不足のため購入できない。(35)
介護ロボットの導入は経済的に難しい。(6)
設備投資の予算がない。(3)

改修費・機器費にあてる余裕はない。
介護ロボットや福祉用具を活用したいが、資金の問題がある。
研修を受講したが、大きな介護機器の購入が経済的理由でできていない。
費用対効果が低いと感じる。
初期費用の高さ。
利用されているお客様に金銭的余裕がない。
早々と手がでない。
環境が整っていない(21)
福祉用具や設備が不十分。(12)
場所の確保が難しい。(5)
環境に難しい。
古民家のため設備導入するスペースがない。
施設が古くハード面はむずかしい。
設備が不十分で人力に頼っている。
時間不足(4)
福祉用具を導入しても時間がかかる（例えばリフトでの移動）ため、活用しないと思うため。
時間がかかる。
使用するにあたってスムーズに使用できるようになるまで時間がかかってしまう。
機械設置までの時間。
対象がいない(3)
在宅では難しい。
在宅ではむずかしい。
訪問しての援助のため導入は難しい。
研修する時間がない(12)
研修をする時間確保がむずかしい。(10)
他の職員に指導を行うも時間がなく無理した体制で起こされている。
抱え上げない介護、研修や勉強をする時間が足りない。
研修ができていない/指導者がいない(16)
指導できるスタッフがいない。(4)
専門的知識充実者がいない。(2)
職員研修が実施できていない。
研修に行っていない。
抱え上げない介護については、研修会等の参加ができておらず、情報不足にて行えていない。
現在、研修も感染症のため実施されておらず。
研修体制の不備。
抱え上げない介護について教育・研修が十分でない為。
管理者にその知識がない。

研修会等で勉強はしてもらっているが、福祉用具等を買う余裕はなく、道具を使わずに負担を減らせるように取り組んでいる。
研修に行っても行動に移してない。
研修の機会がない。
情報がない(6)
取組の情報不足。(2)
知識不足。
抱え上げない介護の情報を知らなかった。
システム、取り組み内容を知らなかった。
抱え上げない介護の取組方が分からない。
余裕がない(12)
技術不足。(3)
研修等は行っているが、実施できていない。
研修に興味はあるが、現場から離れられないので受講できない。
勉強を行っているが、スタッフ全員に出来ておらず、標準化されていないため。
取り組みを行う余裕が無い（時間的、書類に追われている）。
研修に興味はあるが、現場を回すことで手一杯。
取組を検討する時間がない。
姿勢のみでは解決できないが人員や物には限界がある。
日々の業務が忙しすぎて後回しになっている。
簡単にできない。
職員の意識(11)
職員の意識改革が難しい。(5)
職員の勉強不足。(2)
何回も伝えるも変化がみられなかった。
リフト等説明会やデモ等実施してきたが、時間がかかる等の理由から現時点では導入までいたっておらず…導入したいとは思っているが、現場の理解を深める事が先だと思ってそちらの方に取り組んでいる。
入浴リフト機器はあるが、使い方が分かる職員がおらず活用できていない。
スタッフによっては意識しているが、統一できていない。
検討中(10)
検討中。(6)
人員体制を整えた上で、検討していきたい。
現在行っていないが、今後介護ロボット等の導入を考えている。
福祉用具を活用しての取り組みを時間がある時は行うが、忙しい時も行えるようにしたい。
職員と検討を行った結果、取り入れるところは取り入れているが、全部は行っていない。職員は希望していない。
取組予定(6)
現在、抱え上げる対象の利用者がいない。今後、必要時は取り組み対応予定。
行う予定。

近い内に研修を行う予定。
今後取組む準備をしている。
介護ロボット導入に向けて動いている。
機械浴導入に向けて労働局へ申請中。

その他(35)
当施設は認知症の方の専用施設であり、利用者の協力が難しいため。(2)
現在休止中の為。
介護技術、腰痛予防の勉強会は実施しているが、具体的に機器等の導入には至っていない。
スライディングボードの活用等すすめてはいるが、利用者様の体格によって難しさを感じる。
在宅では限られた用具での支援となるため。
スライディングボードなどの取組を行ったが現場に浸透しにくかった。
トリフティングケアに欠かせない福祉用具がない。
訪問先では利用できない。
教員としては行っているが、福祉機器の購入は不十分。
抱えないと移乗ができない…。
ロボット等のアシストを使用の装着等の不便さがある。
一般の介護施設では取組は難しい。
利用者家族の要望や金銭的負担の問題。
仮に事故等あった場合の責任問題。
業務にそぐわないと現場も思っている。
ケースバイケースだと考えているため。
ネットで抱え上げしている。
取り組みとしては行っていないが職員個人レベルで行っている。職員間の技術レベルの違いにて上手に説明できなかったり理解できなかったりしている。
法人内で行っているが、当施設にまだ導入していない。
現状では移乗～移動時の際は必然的に必要である。
自力で立ち上がりが出来ている為。
介助者の腰に負担がかからない姿勢を意識しながらのケアは基本として行っている。その他は特にしていない。
介助者の腰に負担がかからない姿勢を意識してもかかってしまう。ボディメカニクスは理解している。
2 人介助を行い負担の軽減に努めている。
ロボット技術を用いたい。
移乗ケアについては正しい方法を指導している。
法人全体では行っているが、当 GH ではまだ行ってない。
かかえる方は介護の方一人。なかなか難しい。他では意識はしている。
腰に負担がかからない介助方法を指導している。
利用者を人らしく扱う基本的考え。

抱え上げない介護として、介助者が 2 名で介助したり、負担のない姿勢での移乗の仕方など意識して、介護方法をスタッフ同士で伝達しながら取り組んでいます。
移乗等、難しい方は、二人介助で対応している。利用者様への身体負担とスタッフの腰痛防止のため。
福祉用具の活用は出来ていない。
基本、抱え上げないよう、ポジション確保をしたり工夫している。

問１５－① 介護ロボット等の導入状況及び効果

（ア）導入している

全体では、14.9%（157 事業所）が導入をしている。

機器別にみると、「入浴支援」が 9.4%と最も高く、次いで「見守・コミュニケーション」が 5.5%、「移乗介助」が 3.4%となっている。

介護保険サービス系型別にみると、「施設系（入所型）」が 42.8%と最も高く、次いで「施設系（通所型）」が 17.4%、「居住系」が 15.7%となっている。

導入機器が最も多い「施設系（入所型）」では「見守・コミュニケーション」が 24.1%と最も高く、次いで「入浴支援」が 19.3%、「移乗介助」が 15.9%となっている。

〈統計 65 頁：表 64 介護ロボット等を導入しているか　参照〉

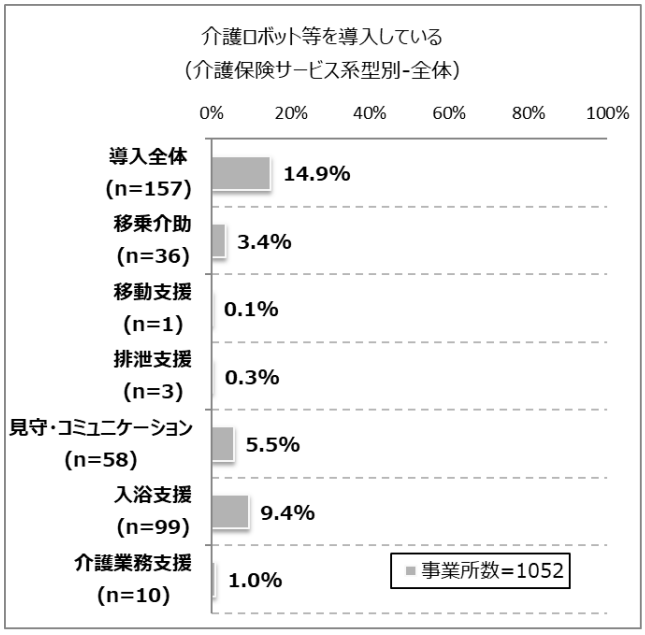

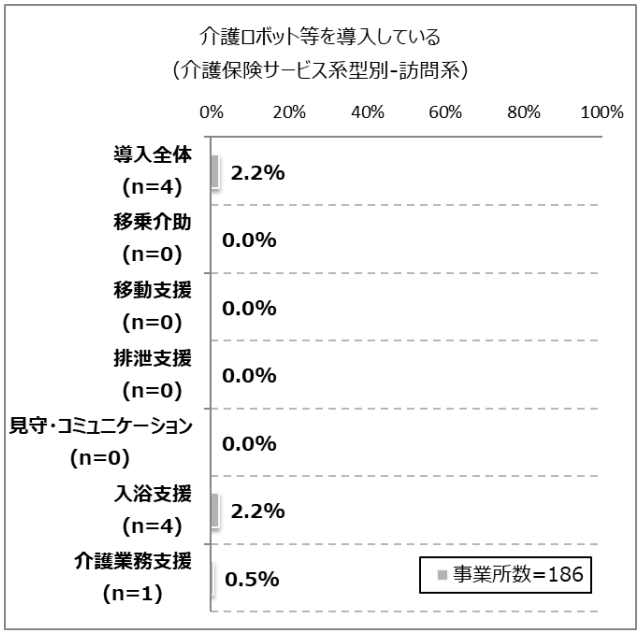

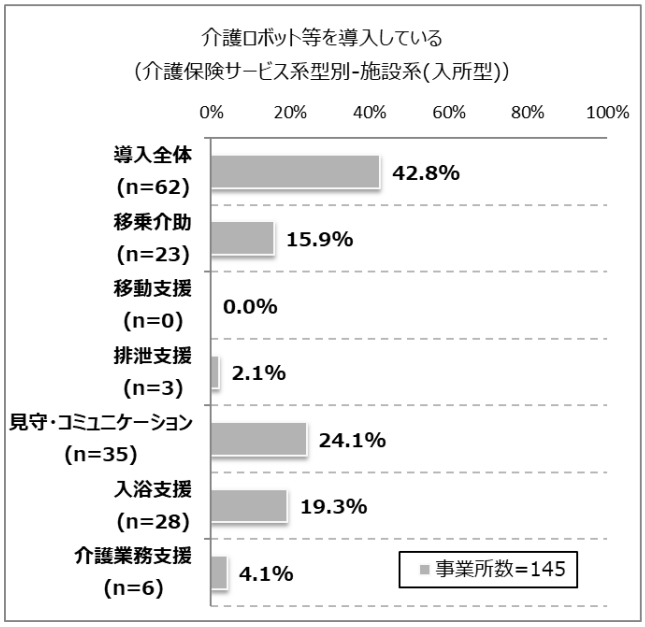

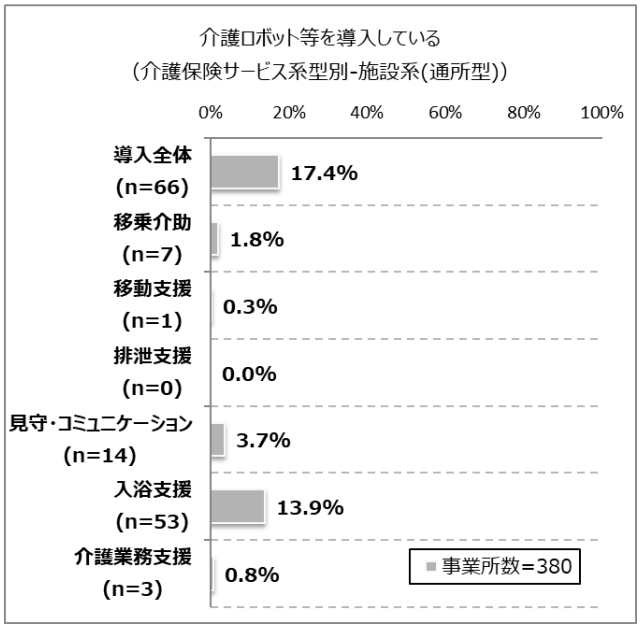

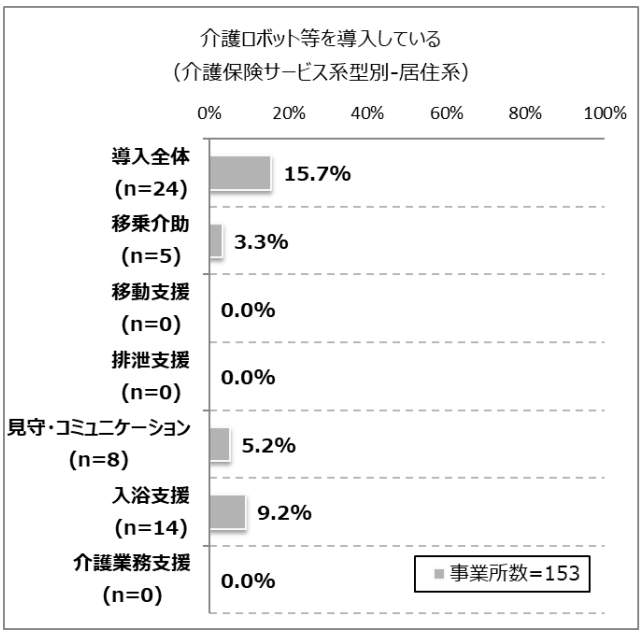
介護ロボット等を導入している
（介護保険サービス系型別-居住系）
0%
20%
40%
60%
80%
100%
導入全体 (n=24)
15.7%
移乗介助 (n=5)
3.3%
移動支援 (n=0)
0.0%
排泄支援 (n=0)
0.0%
見守・コミュニケーション (n=8)
5.2%
入浴支援 (n=14)
9.2%
介護業務支援 (n=0)
0.0%
事業所数=153

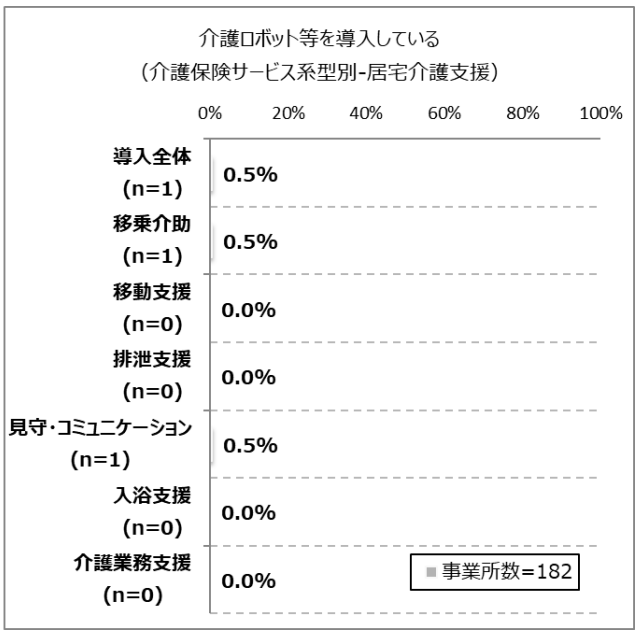
介護ロボット等を導入している
（介護保険サービス系型別-居宅介護支援）
0%
20%
40%
60%
80%
100%
導入全体 (n=1)
0.5%
移乗介助 (n=1)
0.5%
移動支援 (n=0)
0.0%
排泄支援 (n=0)
0.0%
見守・コミュニケーション (n=1)
0.5%
入浴支援 (n=0)
0.0%
介護業務支援 (n=0)
0.0%
事業所数=182

（イ）効果を感じるもの

全体では、50.3%（79 事業所）が効果を感じている。

効果を感じている機器別にみると、「移動支援」が 100.0%と最も高く、次いで「介護業務支援」が 90.0%、「排泄支援」が 66.7%、「見守り・コミュニケーション」が 63.8%となっている。

「施設系（入所型）」では「介護業務支援」が 100.0%と最も高く、次いで「見守り・コミュニケーション」が 80.0%、「排泄支援」が 66.7%、「入浴支援」が 64.3%となっている。

〈統計 66 頁：表 65 介護ロボット等に効果を感じているか　参照〉

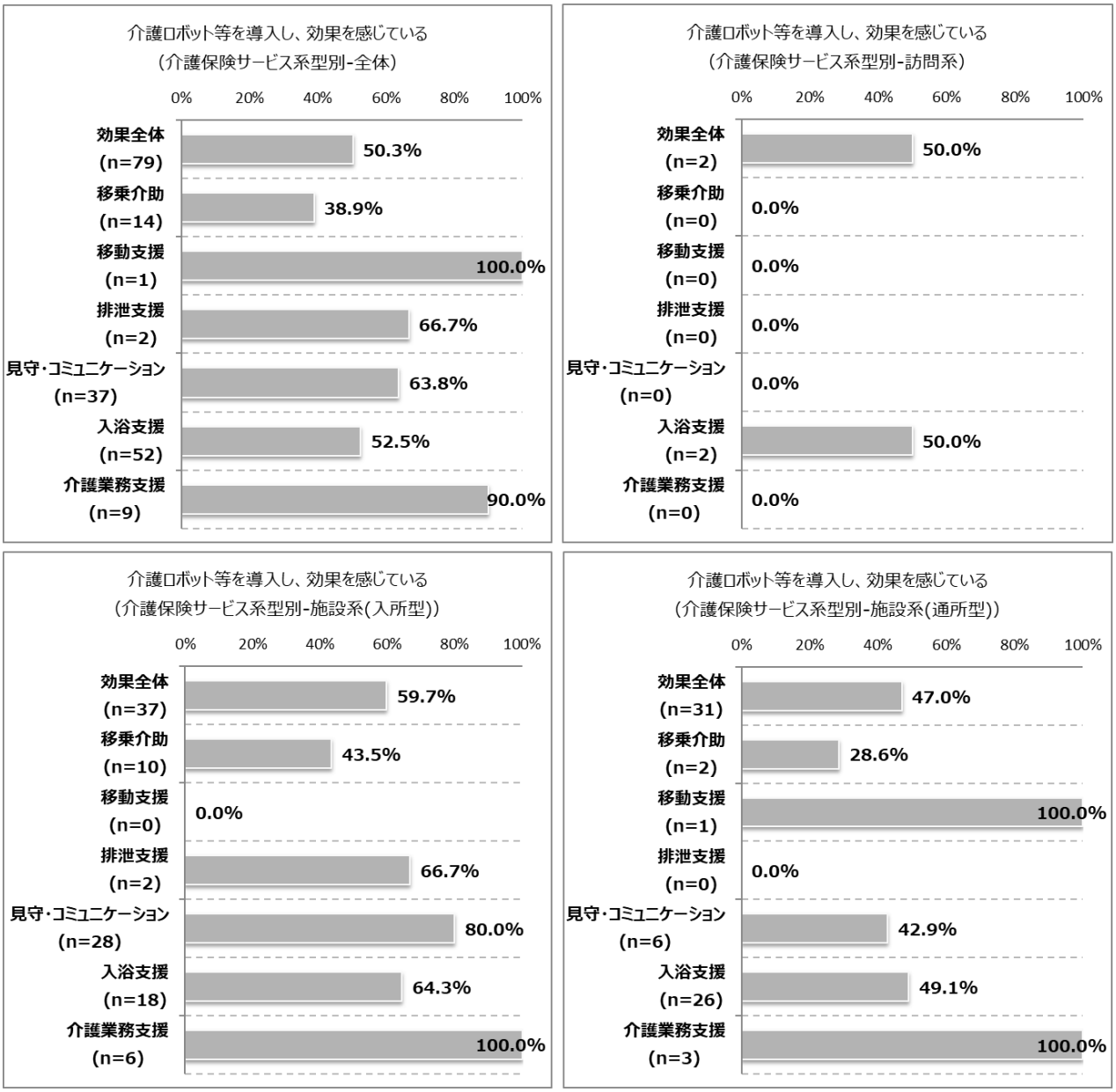

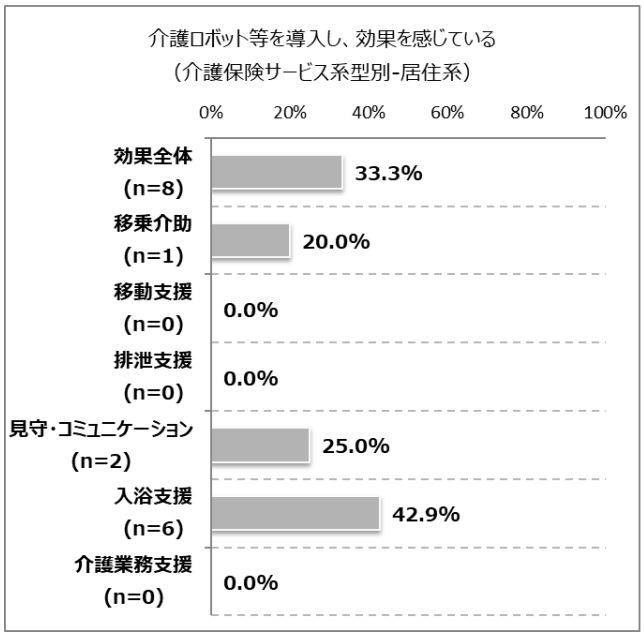
介護ロボット等を導入し、効果を感じている
（介護保険サービス系型別-居住系）
0%
20%
40%
60%
80%
100%
効果全体 (n=8)
33.3%
移乗介助 (n=1)
20.0%
移動支援 (n=0)
0.0%
排泄支援 (n=0)
0.0%
見守・コミュニケーション (n=2)
25.0%
入浴支援 (n=6)
42.9%
介護業務支援 (n=0)
0.0%

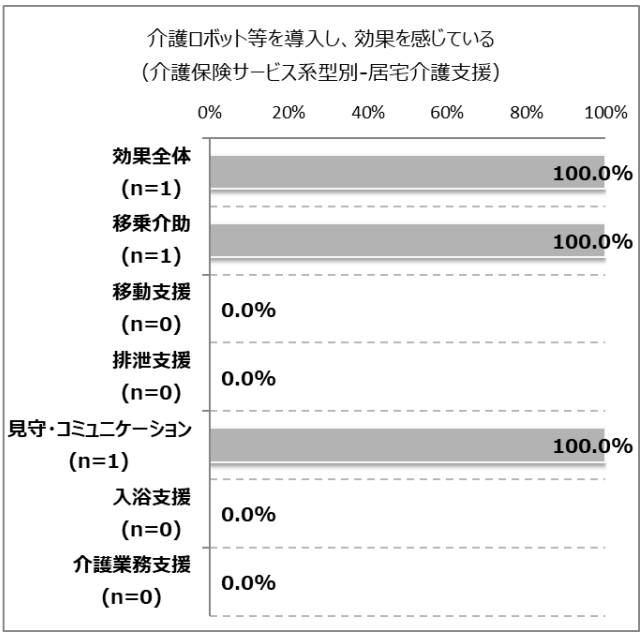
介護ロボット等を導入し、効果を感じている
（介護保険サービス系型別-居宅介護支援）
0%
20%
40%
60%
80%
100%
効果全体 (n=1)
100.0%
移乗介助 (n=1)
100.0%
移動支援 (n=0)
0.0%
排泄支援 (n=0)
0.0%
見守・コミュニケーション (n=1)
100.0%
入浴支援 (n=0)
0.0%
介護業務支援 (n=0)
0.0%

問１５－②　介護ロボット等を導入できない課題

資金面の問題(115)
資金面の問題。(106)
金銭面の負担。（先に支払いが発生するため、資金繰りとの兼ね合いで購入しづらい）
介護報酬が少ないのに設備にお金をかけられない。
メンテナンス費用。
補助金があっても余裕がない。(4)
検討事項に上がっていない。（予算等の問題がある）
財政的な課題。（公的補助金）
導入費用が高額(37)
導入費用が高額。(34)
ロボットの価格が高すぎる。小規模の事業所には適当でないと感じる。（3）
ランニングコスト(4)
ランニングコストの問題。(4)
費用対効果(9)
費用対効果が明確でない。(5)
検討したが（費用対効果）導入に至っていない。
使用頻度と費用対効果が伴わない。
特定の利用者にしか効果が望めない。退所後、必要なくなった場合どうするのか？全額のわりに効果が薄い。
費用をかけてもそれだけの効果が期待できない。
効果がわからない(11)
効果がわからない。(4)
試用することができればよいが・・・。
性能。
効果が少ない。
特定の利用者にしか効果が望めない。
実効性があるロボットがまだ開発されていないため。
効果を検証する機会に乏しいため踏み出せないという側面がある。
使えるものが少ない。
手続きの問題(8)
助成金も手続きが煩雑すぎる。(3)
補助金申請時（申請後）の事務手続き等について頻雑である（と思われる）ため。
補助金を活用したいが条件や書類作成面で厳しい。
助成金申請を行い導入してみたいと考えているが、事務処理に時間を要してしまう。
助成金を利用して導入を考えているが、事務処理に時間を要してしまう。
導入にあたり、補助金等の活用を想定しているが、補助金活用のための事前準備（要件の理解、整備等）や、補助金申請時（申請後）の事務手続き等について頻雑である（と思われる）ため、じっくりと検討する時間の確保が困難。（事務職の余剰労働時間が不足しているため、「問題の先送り」状態）

環境の問題(13)
スペースの確保などが難しい為。(4)
Wi-Fi 通信環境が弱く電波が通じない場所がある。(2)
ベッド周りのスペース。
グループホームの面積、特に居室内はあまり広くなく、常時ホーム内を徘徊している利用者もいらっしゃる。
移乗用のリフト（走行用）導入したが、設備面で課題あり。（2）
施設が古くハード面はむずかしい。
デモ機貸し出しなど環境整備が必要。
古民家で賃貸の為改築できない。スペースがない。
時間が不足している(2)
導入に関わる時間。（職員教育や利用者の理解）
実践には時間が掛かる。
知識・情報が不足している(12)
デモの機会が取れていない為。（2）
機器についての情報不足。(5)
知識がない。
専門職不足のため（リハビリ）、評価ができない。
導入方法が分からない。
メリットデメリットの判断が出来ていない。
在宅での実用性について、十分な知識が無い。
職員の理解・技術力が不足している(7)
職員の意識、意欲。（2）
費用・導入に積極的でない職員への対応。
デモを行っても使用する職員の反応がうすい。
職員のコンセンサスをとるための体制がとれていない。
導入する機器等について、職員のコンセンサスをとるための体制がとれないでいる。
複雑な機械は職員が使えない。
検討中・手続き中(5)
職員全体で検討しているところ。（5）
経営判断(7)
経営母体の考えの問題。(4)
管理者にその知識がない。
本社判断の為、拠点での独自導入が困難。
法人全体で、年間計画をもとに優先順位にて決定。
必要性がない(13)
必要性がない。(5)
職員から必要な声が上がらない。(2)
病院のトップが必要としていない。
介護度が軽く、利用者数が少ないので必要ない。

ショートでは常に必要を思わない為、導入はしない。
導入は考えていない。
訪問看護事業で介護ロボットを使う用途がない為。
訪問介護のためロボット導入は考えていない。
安全面のリスクの問題(6)
リスク。
事故につながる不安がある。
安全に使用でき、使用しない時も安全を確保できるか心配もある。
安全性で信用に欠ける。
故障など時の不安。
損害保険の対象になるか不明。
利用者の問題(9)
身体介護ではロボットも役に立つと思うが、介護は人の生活を支える仕事。人の心（メンタル）面や認知症の方の対応、100 人いれば 100 通りの方法がある。機械には難しいと思う。(2)
利用者が受け入れてくれるか心配。(2)
ソフトバンクの「ペッパー君」を一時期導入していたが、利用者様からの評判もかんばしくなく中止した。
利用者様の立場からしたら、ロボットはいやだと思う。
重度な認知症の方や高齢の方が多いこともあり、人の手でケアする。
入居者様とのコミュニケーションが必要。
人員的にサービスを実施している。
その他(13)
現場に応じた導入ロボット等は当施設ではない。
在宅施設向けの介護ロボットが少ない。
訪問介護なので難しい。（4）
佐賀での見学会が少ない。実際に体験してみたい。
装着型ロボットは装着に時間がかかり、重いので実用性に乏しい。
まずは、ロボットより人材の確保の優先。
費用面（高額な為）使い方の定着をどうするか？
質量がありすぎる。
ロボット導入にも人員増が必要になる。
高価であるのに使えないものだったりしないか不安。

問１６－① ICT 機器活用の目的・場面

（１）活用しているもの

全体では「介護等の報酬請求事務を行う場合にパソコン等を活用」が 74.6%と最も高く、次いで「介護等の記録を行う場合にパソコン、タブレット、スマホ等を活用」が 50.0%、「事業所内において介護等の情報共有を行う場合にパソコン等を活用」が 48.4%となった。

法人格別にみると、全ての法人格で「介護等の報酬請求事務を行う場合にパソコン等を活用」の割合が約 3 割～8 割と最も高くなっており、社会福祉協議会が 83.3%と最も高く、次いで社会福祉法人（社会福祉協議会以外）が 82.0%、民間企業が 73.3%となっている。

〈統計 67 頁：表 66 どのような目的、場面で ICT 機器を活用しているか 参照〉

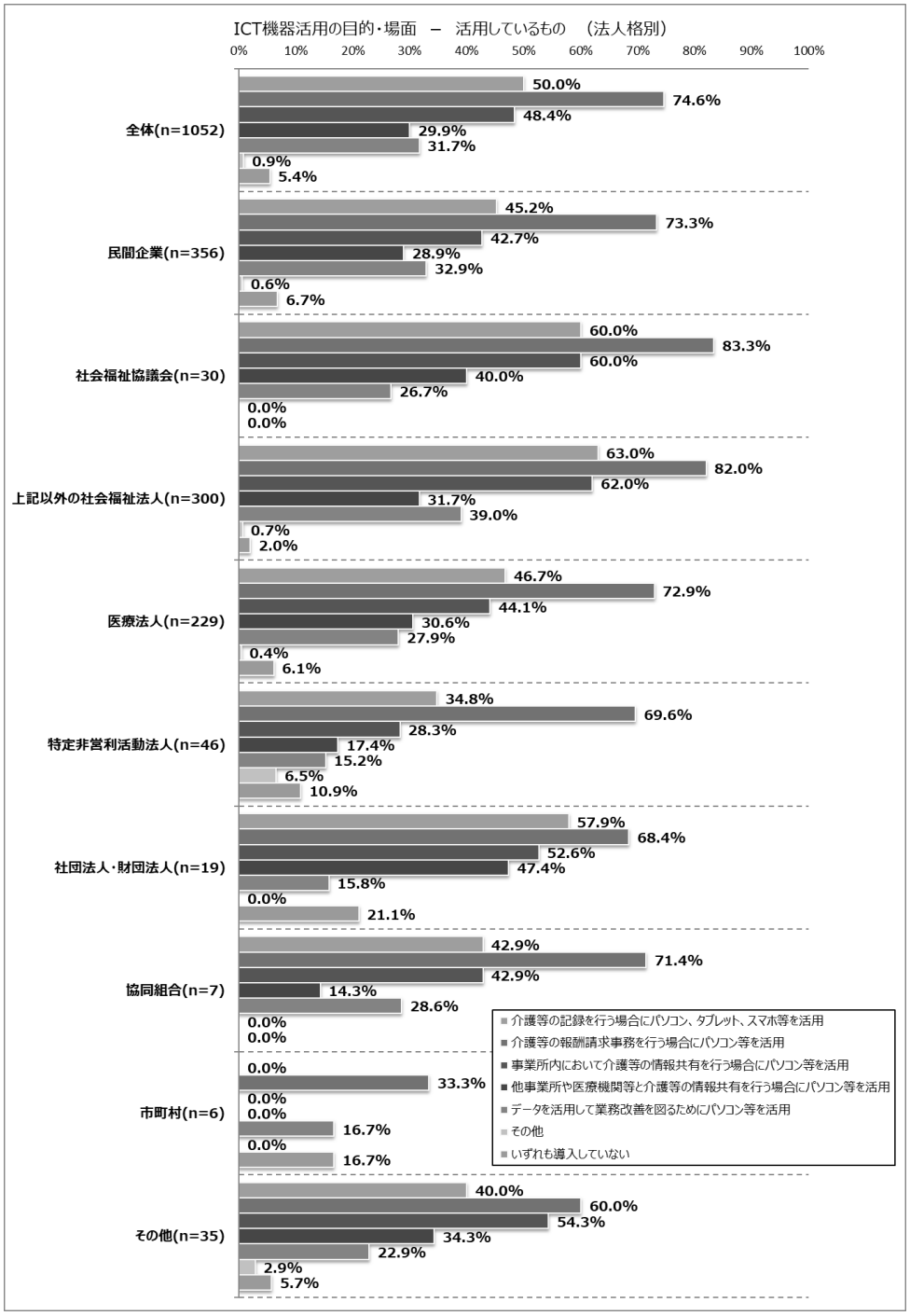

介護保険サービス系型別でみると、全てのサービス系型で「介護等の報酬請求事務を行う場合にパソコン等を活用」が約 6 割～9 割と高くなっており、施設系（入所型）が 86.9%と最も高く、次いで施設系（通所型）が 78.7%、居住系が 77.1%となっている。

〈統計 67 頁：表 66 どのような目的、場面で ICT 機器を活用しているか　参照〉

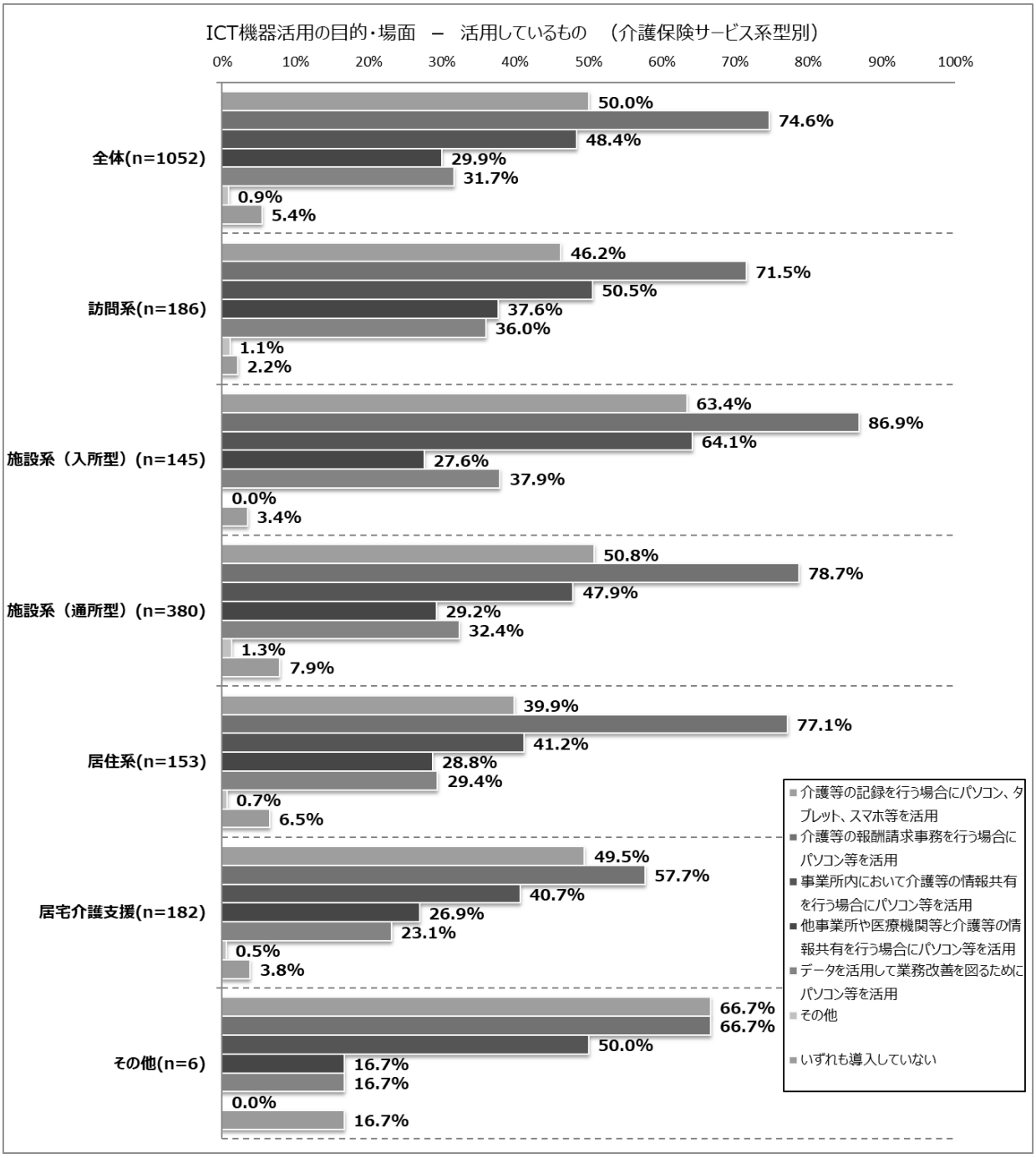

（２）今後活用したいもの

全体では「他事業所や医療機関等と介護等の情報共有を行う場合にパソコン等を活用」が 17.2%と最も高く、次いで「データを活用して業務改善を図るためにパソコン等を活用」が 16.3%、「介護等の記録を行う場合にパソコン、タブレット、スマホ等を活用」が 16.2%、「事業所内において介護等の情報共有を行う場合にパソコン等を活用」が 13.2%となっている。

事業所が最も多い社会福祉法人（社会福祉協議会以外）では「他事業所や医療機関等と介護等の情報共有を行う場合にパソコン等を活用」が 20.7%と最も高く、次いで「データを活用して業務改善を図るためにパソコン等を活用」が 18.7%、「介護等の記録を行う場合にパソコン、タブレット、スマホ等を活用」が 15.0%、「事業所内において介護等の情報共有を行う場合にパソコン等を活用」が 12.7%となっている。

〈統計 68 頁：表 67 どのような目的、場面で ICT 機器を活用したいか　参照〉

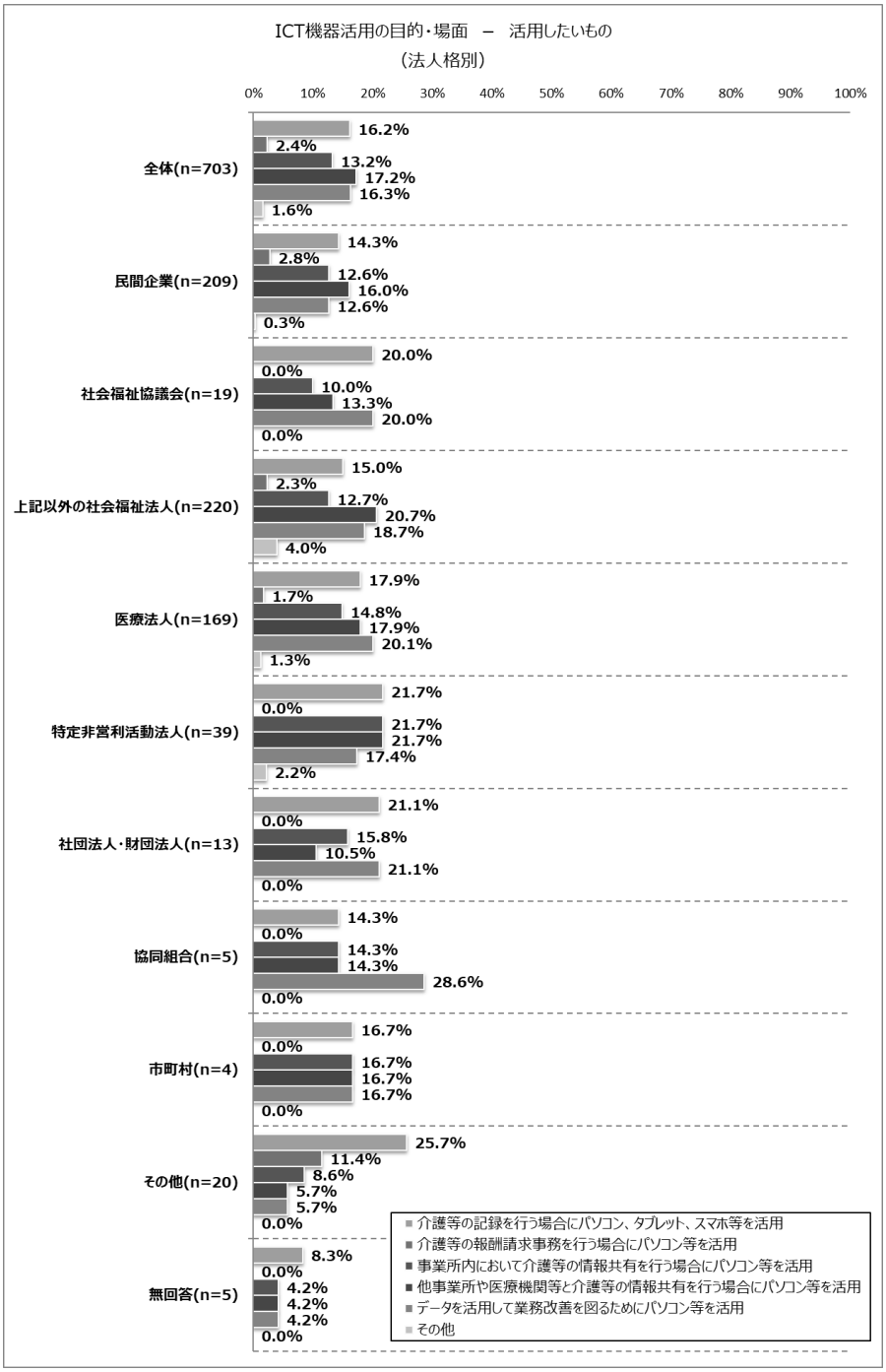

介護保険サービス系型別でみると、施設系（通所型）、居住系では「介護等の記録を行う場合にパソコン、タブレット、スマホ等を活用」がそれぞれ 18.4%、19.0%と最も高くなっている。
施設系（入所型）では「他事業所や医療機関等と介護等の情報共有を行う場合にパソコン等を活用」が 26.2%、訪問系、居宅介護支援では「データを活用して業務改善を図るためにパソコン等を活用」がそれぞれ 13.4%、14.8%と高くなっている。

〈統計 68 頁：表 67 どのような目的、場面で ICT 機器を活用したいか　参照〉

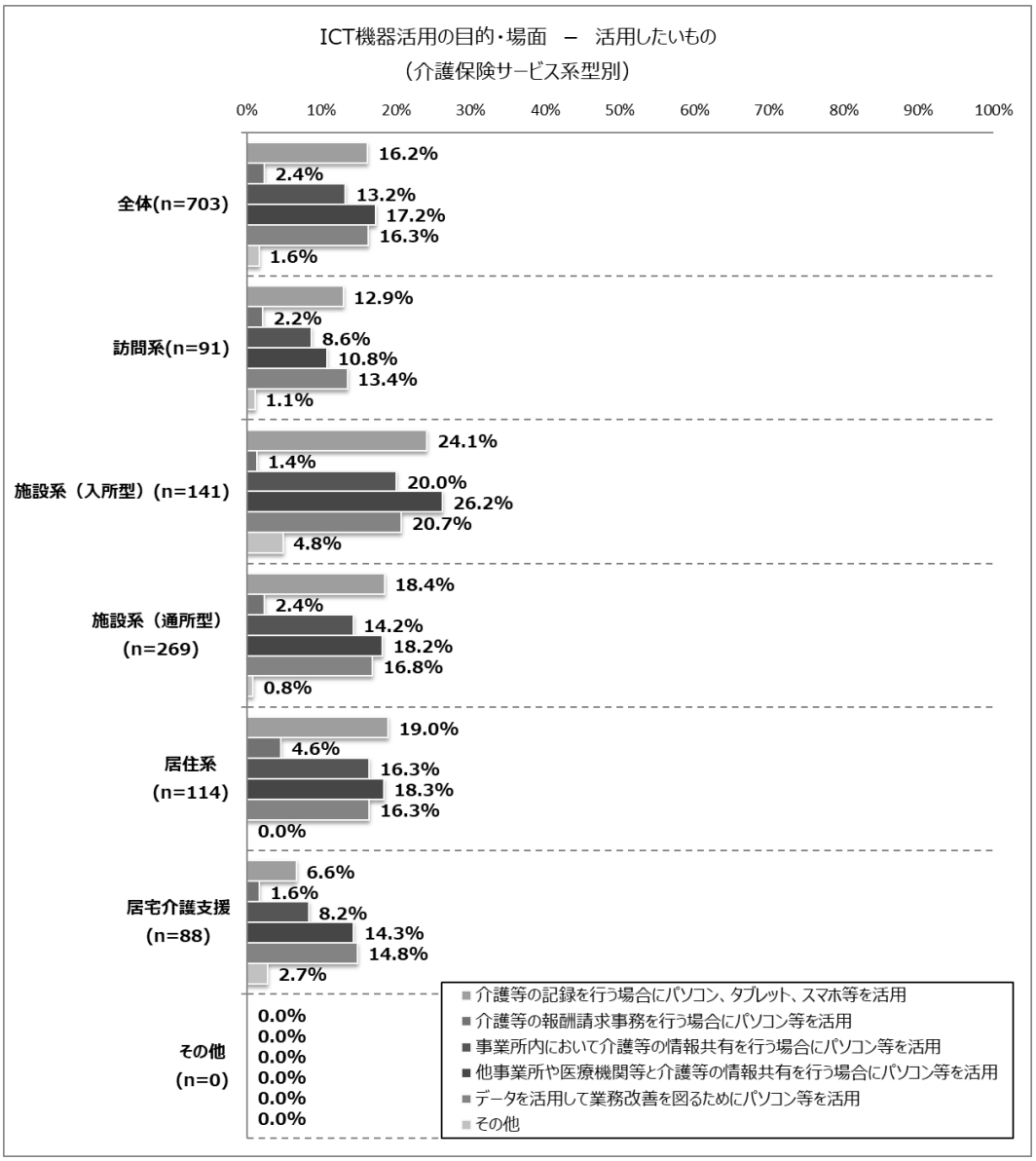

問１６－② ICT 機器を導入できない課題

資金面の問題(69)
資金が確保できない。(46)
機器やネットワーク構築の費用等がかかる。(4)
費用がかかる為、すぐには導入できない。(3)
導入にあたって予算の問題がある。(5)
設備投資できる資金が無い。（2）
タブレットを導入したいが資金面で難しい。
自己資金では買えない時がある（補助事業に該当したら助かる）
情報共有出来るようなシステム導入する費用もない。
金銭面の負担。（先に支払いが発生するため、資金繰りとの兼ね合いで購入しずらい）
ほしい機能はオプションだらけで費用がかかる。
ASP 型（クラウド）の介護ソフトにしたいが、費用がかかるため導入できない。
個人（訪問時に使用）タブレットが欲しいがコスト面で厳しい。
ICT の活用を増やしたいがコストがかかる。
収益が上がれば導入できるが人件費が多くて、とても導入にもっていけない。
導入費用が高額(13)
導入費用が高額な為、導入が困難です。(8)
移行の際の費用が高額。
介護用ソフトが高額。
クラウドソフトは金額が高い。
初期に投資する必要があるが、金額が大きく導入出来ない物もある。
設備費用が高額。
維持費が高額(6)
継続的運用費用。(2)
補助金を活用し導入するにせよ、自前投資資金 200 万円前後+毎月のランニングコスト 9 万円程度が必要となり、現段階の利益率ではその資金の捻出が困難と思われる。
導入しているが保守料、PC の買い替え等の維持費が多くかかり経営をひっ迫する。
導入はしているが事業が赤字のため保守料の支払いがきびしい。負担となっている。（2）
費用対効果(6)
費用対効果の検証が必要。(5)
費用対効果を考えると（使用頻度など）優先度が下がる。
効果がわからない(2)
効果を検証する機会に乏しいため踏み出せないという側面がある。
機能が中途半端。
環境(6)
ペーパレス化が進んでいない為、わざわざ印刷してサインをもらい直す必要がある為導入出来ない。

日々の介護記録ですが、通所リハはパソコンでの記入が許可されているのに、デイサービスはなぜ手書きなのか分かりません。
既存設備（特殊浴槽、ベッド等）の老朽化による修繕・入替工事が優先されるため、必要性は重々認識しているが、導入に至っていない。
院内で医療病棟があり、システムの連動が難しい。
各医療や介護、統一したツールを活用したい。（連携が図りやすい）
ICT 補助の条件が厳しすぎるのとモバイルは適応していないので導入ができていない。
職員の高齢化(21)
職員の高齢化もあり、ICT、IT 機器に対する理解が難しい。(15)
職員の高齢で、タブレット等、新しいことを覚えることに拒否がある職員もいる。（3）
職員も高齢者や PC が苦手な者が多く、PC を操作可能な職員に業務が集中してしまう為。
年配の方の ICT 機器の使用を頑張りたい。
職員の高齢化に伴い、使い方が分かるようになるまで（慣れるのに）時間がかかる。
スタッフのスキル不足(24)
PC が不得意な職員が多数いるため導入できない。(9)
操作が難しいスタッフが多い。(3)
職員等の使用する人の指導教育が必要。(4)
職員が ICT 機器の取り扱いが苦手な者が多く、導入しても活用するのが難しいため。（2）
伝達、連絡等は、スマホを活用しているが、パソコンを扱うものが限定少ない為。
介護記録をパソコンで行いたいが、パソコン操作が出来ない職員がいる。
ICT 機器の導入はいいが、使える人、使えない人に分かれてしまう。全ての職員が機器に強い訳ではない。
機器を使えるか使えないかによって仕事量に差がでる可能性があるため。
職員が PC やタブレットに要する時間に大幅な時間差があると、その他の業務が円滑に行えない。
設定や使用方法への不安。
PC をできる人・教える人がいない(9)
現場に ICT 機器の扱いに詳しい職員がいない。(9)
職員の理解(4)
職員の意識。
スタッフ、職員の拒否。（3）
業務過多(2)
業務が多すぎて、職員への啓発や意見をまとめる作業に取り組めていない。(2)
時間不足(6)
スタッフ全員が使用できるようにするための研修時間の確保が難しい。
研修する時間がない。
職員がぎりぎりで仕事している為、研修の余裕がない。
介護スタッフの勉強会など、時間がとれない。
研修時間がとれない。
職員への教育時間の不足。

知識・情報不足(3)
機器についての情報不足。
知識の面。
ICT ができる範囲が企業によりちがい、どれがいいかわからない。
検討中・手続き中(5)
インカム、構造上（ハード面）での課題があり、検討している。
導入は急ぎたいが、小さな事業所のため業者が相手にしてくれない。
導入予定。
導入は法人で一括に行うと思うので、今は準備中。一部の県では導入している様だ。
利用者人数が少ない為、高額な費用を出してまで行う必要があるか考え中。
経営判断(5)
経営者の理解が難しい。
制度上オンライン面談が認められない。（モニタリング業務）
タブレットの購入を法人に頼んだが高額の為認めてもらえない。
経営母体の考え。
事務長の理解不足。
必要性がない(3)
小規模であり口頭伝達メモ等で十分対応できている。
現在現場内で使用する規模でもない。
ケアマネの記録を外出先からタブレットで大元のシステムに入力できると良いが、システムがそのように反映していないし、会社が必要性を感じていないので導入の予定がない。
その他(8)
ハード面準備できたとしてもソフト面で問題がある。
タブレット活用のソフト導入の種類が多い。
導入コストと収益のバランス。
個人情報の取り扱いが、佐賀市の情報取り扱いに準ずるため、現在の機器では、個人情報の安全な運用がはかれないと判断されている。
LINEWORKS の活用。
ICT よりも人件費にまわしてあげたい。
ソフト・システムが統一してからが望ましいと考える。
時間がかかる。

問１７　職員の早期離職防止や定着促進のための方策

全体では「本人の希望に応じた勤務体制にする等の労働条件の改善に取り組んでいる」が 50.6%で最も高く、次いで「労働時間の希望を聴いている」が 44.1%、「賃金・労働時間等の労働条件を改善している」が 43.5%となっている。

介護保険サービス系型別にみると、訪問系では「本人の希望に応じた勤務体制にする等労働条件の改善をしている」が 48.4%と最も高く、次いで「労働時間の希望を聴いている」が 43.5%、「職場内の仕事上のコミュニケーションの円滑化」が 39.2%となっている。施設系（入所型）では「非正規から正規社員への転換の機会を設けている」が 62.1%と最も高く、次いで「子育て支援を行っている」が 60.7%、「賃金・労働時間等の労働条件を改善している」が 55.2%となっている。

〈統計 69 頁：表 68 職員の早期離職防止や定着促進を図るための方策　参照〉

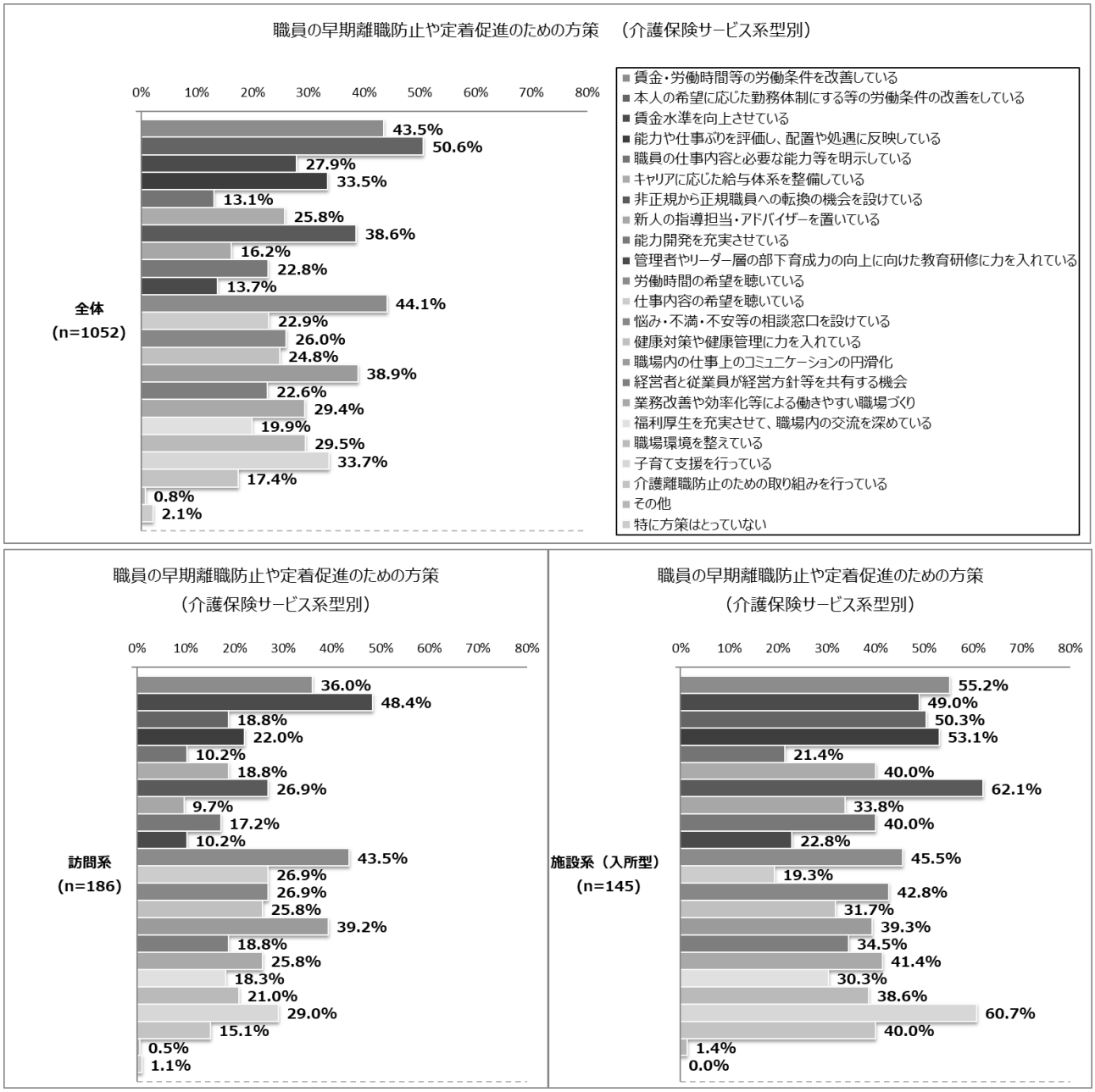

施設系（通所型）では「本人の希望に応じた勤務体制にする等労働条件の改善をしている」が 64.2%と最も高く、次いで「労働時間の希望を聴いている」が 57.6%、「賃金・労働時間等の労働条件を改善している」が 56.8%となっている。

居住系では「本人の希望に応じた勤務体制にする等労働条件の改善をしている」が 72.5%と最も高く、次いで「労働時間の希望を聴いている」が 57.5%、「賃金・労働時間等の労働条件を改善している」と「職場内の仕事上のコミュニケーションの円滑化」が同じ 54.2%となっている。

〈統計 69 頁：表 68 職員の早期離職防止や定着促進を図るための方策　参照〉

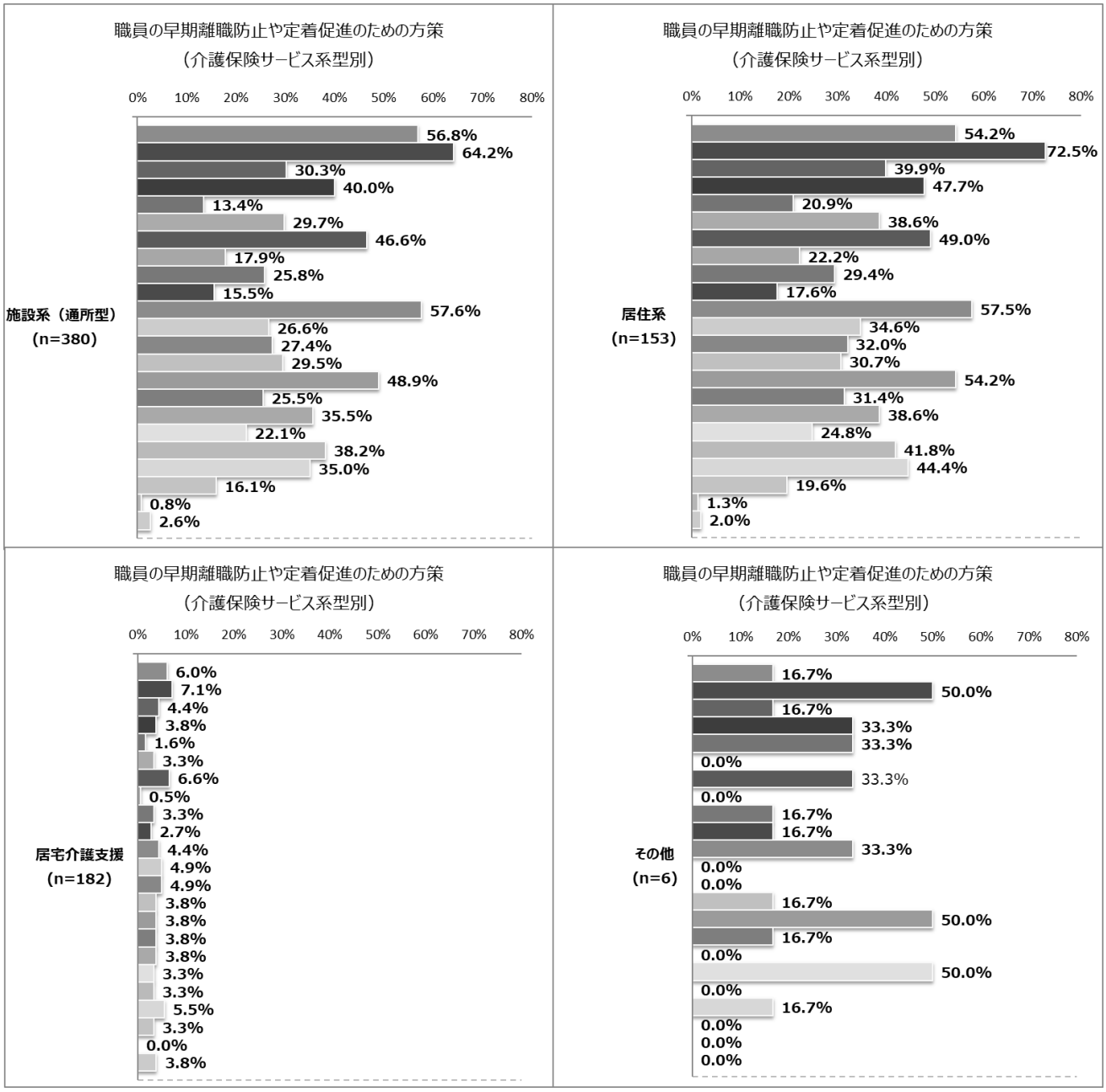

■その他の記入欄の記載内容

その他（6）
年に２回、個別面談を実施している。(2)
有給休暇消化を促す。
地域にあってよかったと言われる事業所になるようスタッフの協力をお願いしている。
健康管理を兼ねて、昼食の提供。
毎月個人スケジュールを提出してもらい優先している。

問１８-①　介護未経験者の採用について

全体では「すでに採用している」が 63.3%と最も高く、次いで「採用予定なし」が 19.0%、「検討している」が 17.7%となっている。

介護保険サービス系型別にみると、「すでに採用している」では「施設系（入所型）」が 72.9%と最も高く、次いで「居住系」が 71.6%、「施設系（通所型）」が 69.3%となっている。

「採用予定なし」では「居宅介護支援」が 60.0%と最も高く、次いで「訪問系」が 43.4%となっている。

〈統計 70 頁：表 69 介護人材確保の観点で介護未経験者を採用するか　参照〉

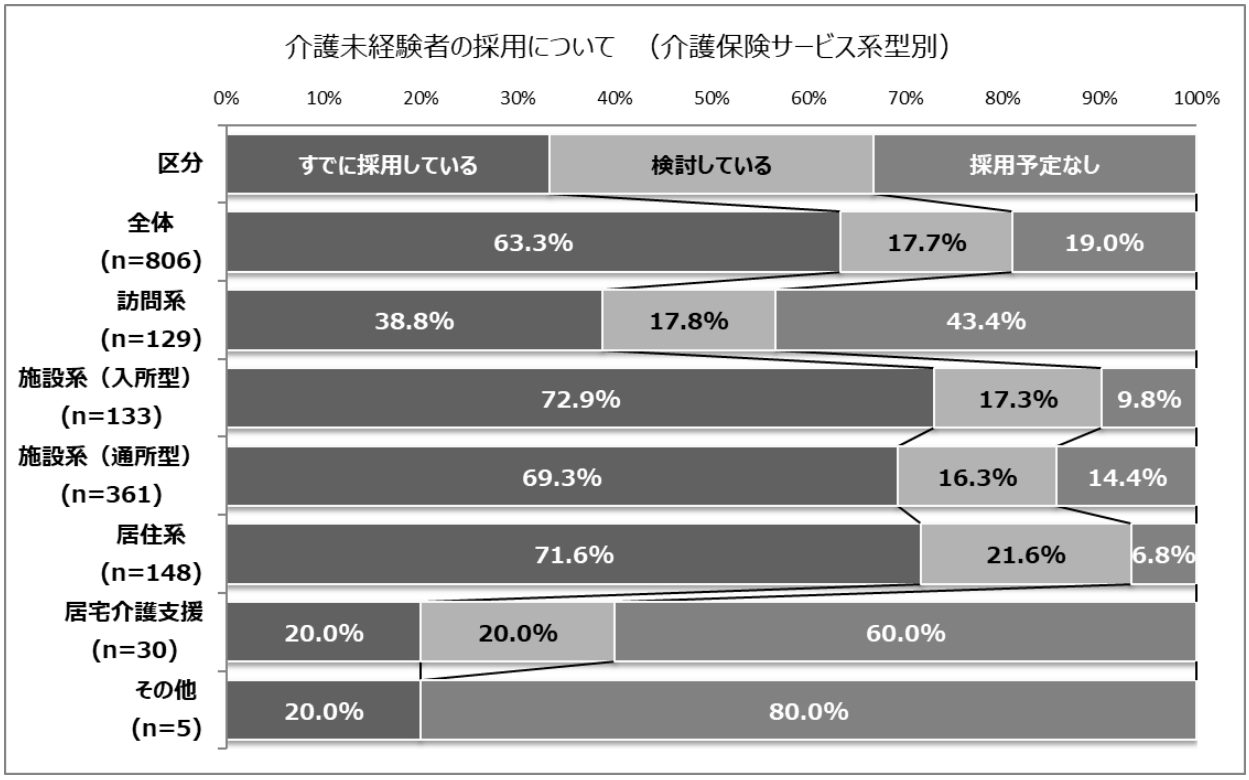

問１８-②　介護未経験者の採用についてのメリットや問題点

■採用している（メリット）

素直に業務に取組んでいる(52)
何事もすんなり取り組みに入れてくれる。(26)
理念が通じやすい。(7)
施設の方針や業務内容など受け入れてもらいやすい。(8)
意識を持って来られる方は介護に対し、純粋に対応されている。
十分な介護現場への理解がないため、スムーズには入れる。
介護の基本から教える必要はあるが素直に聞き入れられる。
試技や声かけ対応等スムーズに覚える事ができる。
のみ込みが早く無駄な知識がない。
知識や技術は不十分でも、未経験だからこそ介護に対しての傲りや（前職時代の）悪い癖や思い込みがない分、素直に取り組み、学習しようとする意欲がある。
真っ白の状態なので教えた事を吸収しやすい。
傲慢さがない、事業所に合わせて素直に職務に取り組んでくれる。
指導したことを素直に聞き入れるため覚えが早い。
変な理想がない。
介護に対するノウハウの吸収がよい。（年齢にもよる）
意欲的に業務に取組んでいる(18)
意欲が見られ向上心がある。(11)
介護に対しての経験がない為、一から積極的に学ぼうという姿勢がある。(3)
一からの経験で学びながら知識を得ようと、やる気に満ちあふれている。
全て吸収しようとわかったようにせず、前向きに取り組まれる。
新しい気付きや、知識習得しようとされる前向きな姿勢。
働いてみたいと意欲的である。
癖がついていない(22)
他施設でのくせや習慣がついていない。(19)
他と比較されない。
事業所のノウハウがない分スムーズに業務ができる。
当法人のやり方を１から学べる。（余計なこだわりや中途半端な知識技術がない）
固定概念がない(31)
仕事に変な先入観や固定観念がない。(24)
資格や勤務年数で飯喰っていない。人と人のつながりや思いやりをもっているため、あとは知識や技術を教えるだけでよい。
経験・知識に邪魔されることがない。
前職場での習慣や古いやり方にとらわれない。（2）
先入観が無い為、部署毎への配置では特段支障がない。
考え方に片寄りがない。（2）

教育しやすい(40)
未経験のため指導しやすい。(23)
何でも１から指導できる。(8)
事業所にあった介護研修を行う。（未経験者の方が真摯に受講）（2）
介護のこだわりがないので教えやすい。
わからないことを前提に他の職員も対応するため、きちんと指導ができる。
施設のやり方、考え方がスムーズにはいる。
未経験者だから新鮮で吸収力があるので教育しやすさがある。
指導に対して素直に受け止めてくれる。
未来性に富んでいて研修意欲が見られる。
事業所の理念に沿ったケアを指導できる事。
給料面(3)
研修に時間を要するが未資格者は手当を支払わなくてよく安く採用できる。
人件費は抑えられる。
賃金が低く抑えられる。
人材確保ができる(45)
人材確保のメリット有。(34)
幅広い人材の確保ができる。(6)
求人に対して制限がなく応募しやすい。
介護離れが進んでいるため、未経験者でも大切な人材である。
これからの人材となる。
職者に対するハードルが下がることで、応募人員数の増加が見込まれる。
介護への関心を広められる。
周りにも良い影響を与える(26)
他の職員が初心に戻る事ができる。(9)
未経験者を指導することにより、指導者側もスキルアップにつながる。(6)
介護職員が本来の直接介護し、専念出来る。(2)
日勤の業務の軽減につながっている。(2)
年齢が高い方は、子育てや人生経験があるので、人とのかかわりがうまくできている。
指導側の力量、指導力の判断ができる。
指導者側も勉強になり、マンネリ化が防げる。
客観的な視点で、当事業所のサービス評価が出来る。
他職の経験が職員にとって刺激になる。
利用者に対する優しさが前面に出て職員も優しく指導できる。
指導者の力量が問われる。
新しい視点(30)
新たな観点からの気付きがある。(14)
素人（家族と同じ）目線で見ることができる。(7)
業務に対する柔軟な意見が聴取できる。（2）

ケア方法等の見直しが行える。
疑問に答えることによって新たな答えや発見をすることができる。
意見を広い範囲で得る事でより良い介護が現実化すると思う。
第三者の目で職場を見てもらえ、改善につなげる事ができると考えます。
行動再確認。
他業界と介護業界の常識と非常識の違いがメリット。
介護の仕事内容を一から教える必要があるが、介護になれていない分、いろんな意見が出る。
定着(3)
本人のやる気につながれば長期間での就職と資格取得ができる。
未経験者は意欲が高い人が多い。
他とくらべないので不満がたまりにくく、離職までの期間が長い。
スキルアップ・キャリアアップしやすい(8)
働きながら介護職員初任者研修を受け、身体介護ができるようになる経験を積んでいけるキャリアアップしやすい。
職場に定着させることができれば、未経験者でも介護スタッフとして育てることができる。
未経験者でも前向きな考え方をしていれば技術は習得できる。
正社員になれる。
介護現場にて仕事する事で、介護能力を身につける事ができる。
すぐに介護技術など覚える事ができる。
介護職へ転職しやすい。
基本がしっかり習得できる。
成長性(6)
未知の可能性、伸びしろ。
介護外の経験を活かすことが出来る。
正しい介助方法や知識を一から学ぶことが出来る。
当法人のやり方を１から学べる。（余計なこだわりや中途半端な知識、技術がない）
知識を吸収しやすい。
未経験者であっても、介護の仕事を知る良い機会にはなると思うし、興味があれば資格をとることで仕事の枠も広がる事はメリットと思う。
工夫点(2)
経験者への指導との違いを明確に盛り込む。
資格は持っていなくても自宅で介護経験のある人を入れた。まあまあよかった。
その他(19)
すぐに即戦力にはならないが、老人が好きである事で採用した。
採用の際、偏見の目は持たないようにしているがこれが我が施設の現状です。
相性がよければ全然 OK。
入社後必ず、資格取得をさせている。
意欲があればだれでも良い。
不安が大きい方が多いが徐々に慣れてくれる方がほとんどです。

介護職ということの良さがわかってもらえる場合と嫌になられる場合。
未経験者採用の際は時間をかけて指導などを実施し、1 対 1 での指導（実務）を行っている。
介護に対する知識を深めていただき、この仕事の良さを理解してもらえるメリットがある。
職務・業務内容を知ってもらう事。
自費のサービスに対応頂き、ヘルパー同士で教え合うメリットあります。
自費利用希望者の方に面接して雇っていただける。
未経験でも OJT をつけ、教育を行えば、特に問題がない。
今後、介護に従事していく未経験者を確保し、介護の向上を図る。
介護の楽しさや年配の方への気配りを理解してもらえる。
わからない事がある分とても丁寧に仕事をする。
利用者様に対しての対応がソフト。
親身に介護労働者となって頂くと助かる。
高齢でも働ける。

■採用している（デメリット）

問題対応(2)
知識や経験不足でのミス、クレームなど。
認知症の方の対応に戸惑う。
時間がかかる(97)
教育に時間がかかる。(46)
技術の習得に時間を要する。(26)
仕事を覚えるのに時間がかかる。(7)
慣れるまでに時間がかかる。(3)
未学習、無資格の為一人前として働いてもらうに時間と労力を要する。(2)
人を相手の業務のため失敗など恐れ、自信をもって望める様に育てるのに時間を要する。(2)
研修期間が長くシフトに入れるまでに期間を要する。(2)
1 人で訪問できるまでに指導等で時間がかかる。
業務についての「最低限の知識」や「倫理観」がない場合、無意識に「高速」や「虐待」を行ってしまうリスクが伴うため、入職後、一定期間重点的な教育が必要になる。
経験者は指示だけで済むが、未経験者は手取り足取りで業務を教える時間をとらなければいけない。(2)
1 から全て伝え教えてから実践の繰返しにて、労力と時間がかかる。
きちんとした教育・研修などの体制が必要。
資格取得にも時間がかかる。
認知症の方を理解して対応するのに時間がかかる。
１人立ちするまでに時間がかかってしまう。
教える時間と教える環境がない(26)
人材不足のため、しっかり技術を教える時間が無い。(11)
介護知識がない為、0 からのスタートで教育しないといけない。

「一から教育する」人的余裕がないため、「即戦力の介護経験者」を優先して採用している。
指導するスタッフが付き添う事で余計に（育つまで）人手が足りなく感じる。
介護の仕事ができるようになるまで職員がついて教えないといけない。
専門職として対象者を支えることを指導する点が難しい。
十分な指導体制がとれない。
利用者とのコミュニケーションの取り方が苦手で、1 から教育を受講できる環境をとらないといけない。
介護に関する初期研修が必要。
スタッフが少ないので、基礎をきちんと教えきれない。
1 つ 1 つの作業動作に指導が必要になる。
指導が難しい。
一人前に動けるようになり仕事を任せる事ができるようになるまでにプラス 1 人の人員が必要になる。
未経験者への教育、研修の内容等が難しい。
ただでさえ人員不足の中、マンツーマンで常時付き添い指導も出来る状況にない。
教育が不十分である。
職員の負担が増える(8)
現スタッフが 1 から指導しなければならない心理的負担。（課題）(3)
研修、教育したが離職した時。研修担当の精神的なダメージと研修に費やした時間。(2)
介護経験者より OJT 期間を長くとっているので、離職されると大変なダメージを受ける。
業務内容を習得するまで他の職員に負担がかかる。（2）
定着しない(40)
定着する確率が低い。(7)
早期離職のリスク。(9)
介護の仕事の大変さがわかり離職する人がいる。(5)
介護現場に対して理想と現実の違いを感じ、早期離職のリスクも高い。(3)
未経験の場合、本人の介護職のイメージと現場での仕事内容のずれで離職しやすい。(3)
介護は向かないという人もいて続かない。(2)
介護技術が認知症ケアに初めて関わることからの戸惑いや不安などの同化による早期退職への懸念。(2)
慣れた頃に退職する者もいる。
介護職の理解や認知症の理解が難しく、転職を考える人が多い。
理想と現実のギャップに入社後 2～3 か月は悩まれるケースが多い。
意欲を持って仕事するも不安や慣れない事で離職率も高い。
給料面等で転職される可能性が高くなる。
独身や年齢が若い方で他職種を経験されている場合、介護に対する意識、動機が不純で上手くわかってもらえず即日、数日で嫌になる方が多い。
本当に介護の仕事が続けられるか疑問である。
介護事業所での業務内容について認識が甘いため、業務の実情が理解できた時点での（早期）離職が多い。
ある程度成長し、資格取得後、他事業所へ転職されることが多い。

危険が伴う(18)
基本的な介護技術の未熟さによる介護事故への不安。(5)
事故リスクが高くなる。(2)
単独で訪問して判断や対応をすることへの負担が大きい。
介助に関しては危険を伴うので注意が必要。
未経験な分、ヒヤリハットや事故が多くなる。
介護技術が未熟であり、利用者様への転倒リスク。
高齢者、利用者様に対して、尊敬する気持ちや介護の仕事への評価や意識の低さがある場合、ひいては、本人自身が意識しないところで、言葉の暴力、虐待につながる恐れがあるのでは…と考えます。
高齢者に不適当な振る舞いや言葉遣いの悪さ。
初任者研修を修了していても、技術はほとんど身についていない→転倒事故をおこした。
介護未経験者によりリスクに対しての把握が薄い。
リスク管理（介助・疾患・送迎）が問題点。
認知症の方の接し方が慣れずむずかしい。
介護者、利用者双方の不安感。
意欲がない(9)
できないと初めから取り組もうとされず、無理強いはできない。(2)
介護の専門知識の向上に課題有。
簡単な仕事と思っている。
誰でも仕事につけると思っている。
不採用はないと思っている。
介護業務に関する知識、技術が低く、仕事に臨む意欲・姿勢に問題がある。
実際働いてみて大変、覚えることが多いと挫折しやすい。
モチベーションの不足。
即戦力にならない(24)
知識の不足。(8)
即戦力でなく夜勤等むずかしい。（2）
知識はあるが現場での対応が難しいことが多々ある。
未経験者のため対応能力に乏しい。
直接介護ができないので夜勤回数の軽減に至らない。
ご利用者様に対する対応の仕方や介護の基本がわかっていない。
介護業務の内容で入浴介助ができないデメリットがある。
仕事の内容、流れを理解するのが難しいと思います。
臨機応変な対応が出来にくい。
他の事業所と比べられる事はないが、即戦力に欠ける。
介護に対しての知識不足により全面に対しての配慮ができない。
認知症の方の接し方が慣れずむずかしい。
経験不足のため、利用者さんの対応に難あり。
未経験者は雑用気味に業務内容がなってしまう。

資格がないと、配置が限定される。
高齢者等への声掛け等したことがない。
助成金(3)
サービス提供体制加算が取れなくなる恐れがある。(3)
身体面、精神的な負担の負担(8)
体に負担がかかりやすい為、腰や腕など炒めやすい。
メンタル面フォローが必要になること。
他のスタッフから不満等を聞かされ嫌になる可能性がある。
指導により業務への圧迫や短期間での指導で当人に無理が重なり、介護に対する気持ちが低下する可能性がある。
時にほったらかしの状況になり、不安を与えてしまう。
スキル習得までの期間に差が出てきてしまい、本人の精神面でのストレスが大きい場合がある。
介護職が向いていない人がいる。
スタッフが高齢な為力仕事ばかり任される問題。
その他(13)
慣れてきてからが自分で勝手に判断することもあり、初めにコンプライアンス等についての指導は必要と思う。
介護に対する誤解等がある時がある。
介護職の良さと悪さがわかる。
個人の能力にかなり差がある。
直接介護以外の業務のフォロー。
希望者が少ない。
人格に大きな差が出る。良くも悪くも、どこも働く所がなくて介護業界に入る人が多く適応に問題が有る。
介護職が本人に合っているかわからない。
見守り含め、家事的要素を含むので、年齢が高くなると難しい。
個々の性格によって成長の差が大きい。
実務者研修など資格もあるが知識の習得が難しい。
法的資格を取得まで人員にいれられない。
前職のクセが抜けきれない。

■検討している（メリット）

素直に業務に取組んでいる(8)
事業所のやり方は基礎から教える事が出来る。(2)
素直に助言等受け入れたりできる。（2）
先入観がない。過去の経験にとらわれない。
一から正しい介護を覚えてもらえる。
未経験の為意欲はある。
一生懸命に取り組んで頂ける。
固定概念がない(5)
固定概念がない。(2)

先入観がない。
介護方法に固定概念（前の職場とやり方が違う等の反発）が少ないので、自施設にあったやり方を教えられる。
何色にも染まってない所。
教育しやすい(6)
他の事業所経験がない為、指導の際、先入観がない。
経験がなければ、基本的な所から勉強してもらうので、利用者様の事を理解してもらいながら、素直に研修がすすみ、実際に関わり本人も方針にそって介護現場を知ることが出来る。
施設に合った教育が出来る。
現場に応じて指導が行え、柔軟に対応ができる。
基本をしっかりと学び、指導することで戦力となる。
「ゼロ」から当施設に合ったスタイルで OJT できる点。
人材確保ができる(10)
人材確保が容易になる。(10)
周りにも良い影響を与える(3)
一から教える事で、教える人もスキルが上がる。
一つ一つ教えることで成長を感じることができる。
仕事を覚えてもらえれば他スタッフのためになる。
新しい視点(3)
事業所内で気付かない点は一番見える。
違った目線で新しい発想が出るかもしれない。
経験者とちがって見る視点、考える視点がちがうので、両方のモチベーション上下する。
スキルアップ・キャリアアップしやすい(3)
家事援助専門の訪問介護員として働くことができる。
まっさらな状態ですべての業務内容、知識が深められる。
働きながら資格を取得して介護向上を目指してもらう。
成長性(1)
仕事のやりがい等の新たな構築。
工夫点(3)
クレームが出るかもしれないが、それをふまえて見守っていく事が必要。やる気はある。
入職後資格等をとると意欲的（周囲を見て）になる。
介護未経験者の方に仕事を勤めながら資格を取ってもらえるように受講料を半額負担している。
その他(6)
介護職員の負担軽減。(2)
意欲があれば経験の有無は関係ないと思う。
長期によって業務をしてもらいたい為、知識などの興味。
メリットはその人の勉強になる。
免許の有無で、減産の可能性有る。

■検討している（デメリット）

時間がかかる(22)
教育に時間がかかる。(11)
一人前になるまでに時間がかかる。(2)
一からの基本的な技術取得までに数か月かかってしまう。(2)
労力が必要。
指導する期間が必要。
即戦力になるまでに時間を要する事も。
知識や技術を習得するまでに時間がかかる。
覚えるまでに時間がかかる。
一から教えるために労力と時間が必要。
試用期間設定が必要となる。
教える時間と環境がない(13)
教育する職員が不足。(3)
教育時間が確保できない。(2)
指導する期間も長くなり、人員を取られる。(2)
訪問先へ一人で伺って対応しなくてはいけないので、教育時の人員の確保が必要。
一から指導を行わなければいけないので、その方に時間を使ってしまい業務がすすみにくい。
十分な指導・教育がマンツーマンでは、日常行えない。
指導する期間も長くなり、人員をとられる。
OJT の体制化が出来ておらず、育成が難しい。
ゼロからの開始であれば育成のための同行、指導が十分に時間がとれない。
職員の負担が増える(1)
現状スタッフの業務量が多い上に、さらに未経験者の教育を行うのは負担が大きい。
定着しない(11)
理想と現実のギャップ。（4）
定着が難しい。(3)
やってみたら仕事が合わないといった理由で離職してしまうのではとの不安がある。
介護が合わずすぐ離職の可能性がある。
一人前になる前に辞めてしまう可能性がある。
離職率が高い。
危険が伴う(8)
介護事故のリスクが高まる。（5）
当初の事故や、意識の違いを心配。
知識がないため利用者にケガなどさせないか不安。
利用者様への接し方や事故が心配。
即戦力にならない(20)
即戦力にならない。(7)
介護職員の負担軽減にならない。(4)

介護技術、知識面の不足。(2)
専門的、技術的な面についての不安がある。(2)
向き不向きがあったりする場合もあるため、不向きな場合は離職につながってしまう。
教育期間が必要で同行しての対応となるため、すぐに即戦力とはいかずに業務負担が増える。
直接的身体介護ができないので、日勤勤務の軽減にはなるが、夜勤回数の軽減にはつながらない。
臨機応変な対応が出来にくい。
コミュニケーション力や介護技術や知識に問題がある。
採用は難しい(3)
応募がない。
経験者ばかり待っておれない。
認知症介護を行っている為、教育は行うが 0 からの採用はきびしい。
身体面、精神的な負担の負担(4)
不安も大きい。
身体的、メンタル的になれず、早期離職してしまう。
体力はあるが精神面で続かない。
本人のモチベーションを保てるかなど。
その他(6)
未経験者の中には、軽い気持ちで来られる為、実際のギャップとの差があり、楽しいと思えるか辛いと思うか不明。
性別や年齢による。
介護の技量や介護に対する姿勢の構築が必要。
職場の環境、研修体制によってよくも悪くもなる。
適切な業務への配置。
介護経験者を優先して採用したい。

■採用予定なし（メリット）

素直に業務に取組んでいる(1)
指導を素直に受け入れてくれる。
固定概念がない(1)
仕事に変な先入観や固定観念がない。
教育しやすい(1)
指導の際先入観なく指導できる。
人材確保ができる(1)
人員確保のしやすさ。
周りにも良い影響を与える(1)
固定観念の見直し。
新しい視点(3)
新しい視点が取り入れられる。(2)
客観的な視点で物事がみれる。

成長性(2)
新卒者であれば素直で未経験者でも良い。(2)
工夫点(1)
介護未経験者を採用した場合は初任者研修、介護福祉士等の費用を負担し資格取得を勧めてきました。
その他(1)
資格があれば素直な所がメリット。

■採用予定なし（デメリット）

問題対応(1)
コミュニケーション能力不足によるトラブル。
教える時間と環境がない(14)
指導や教育に時間がかかる。(6)
一から指導する時間を取れない。(2)
研修時間が必要なので今は採用できない。
介護について一からの指導が必要。
細かに技術から教育が必要。
時間をかけて指導する余裕がない。
人員不足のため、十分な教育研修が設けられない。
看護に関しては現場での研修が必要な為時間を要する。（病院内以上に）
職員の負担になる(3)
指導にあてるスタッフを取られてしまうこともあり、業務の負担等が誰かに偏ってしまう。
経験者は学び直しを受け入れてもらう必要があり。
必要指導行う方の労力が大きい。
定着しない(8)
定着しない。(4)
中途の方は続かないことが多い。(2)
すぐ離職する可能性がある。
介護の現状を知り、直ぐに退職してしまう。
危険が伴う(3)
知識が薄い為事故発生の予知が低い。
介護技術が未熟（ない）な為リスキー。
高齢者の特質や変化を見極める力が乏しい事は全てに支障が生じる。
即戦力にならない(11)
即戦力にならない。(5)
小規模事業所なので即戦力が欲しい。
臨機応変な対応ができにくい。
介護技術不足、できる業務の制限がある。
未経験者を採用するより即戦力になってもらえる経験者を優先する。
あらゆるニーズに対応できるか心配な面がある。

訪問介護はマンツーマとンの対応で緊急時や対応に困ったときにすぐに相談できる相手がいない為に、とても負担で適切な対応が困難と思われる。
助成金(1)
何名か介護未経験者の採用をしたが、資格がない為、体制加算に影響がある。
その他(11)
訪問看護は、利用者様と１対１のかかわりの為、未経験者の方は無理があるのでは？（家に訪問し、食事の用意、そうじ他）
訪問介護のため経験者のみの採用としている。
当事業所は資格が必要な事業所のため採用予定なし。
資格が必要で、持っていれば採用する。
資格がありやる気がある人（訪問介護に興味がある人）であれば良い。
介護に対しての取り組み。
看護の基礎は、病棟で身に付けた方が緊急時　役に立つ。
利用者の方とうまくコミュニケーションが図れるかが問題と思う。
研修等で資格習得して頂く必要がある為。
新卒者は素直だが、中途採用者はクセがある人が多い。
資格がないと仕事をさせられない。

問１８-③　介護未経験者を採用するにあたっての必要なこと

全体では「採用前後の基本研修」が 56.0%と最も高く、次いで、「試用期間の設定」が 45.0%、「OJT 等の支援体制」が 35.3%となった。

介護保険サービス系型別にみると、訪問系、施設系（入所型）、施設系（通所型）、居住系では「採用前後の基本研修」の割合が 5 割～7 割と最も高く、次いで「試用期間の設定」の割合が約 4 割～約 6 割となっている。

〈統計 71 頁：表 70 介護未経験者を採用するにあたっての必要なこと　参照〉

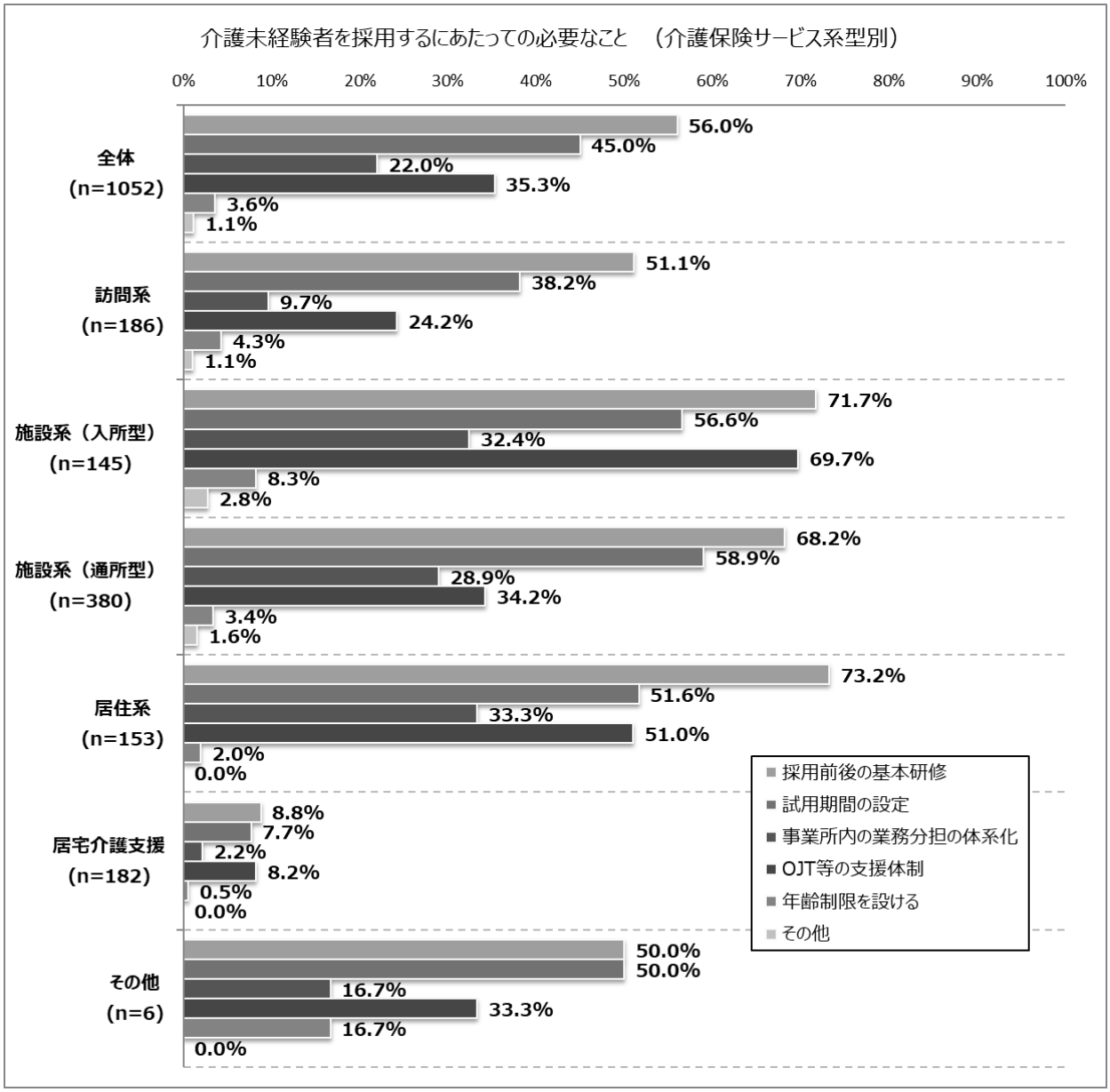

■その他の記入欄の記載内容

その他(11)
実際現場で働いてみないと分からない。(2)
人となり。
新人研修。
人間性。
特技を活かした採用。
研修時に現場実習の期間を長くする。最低 3 週間は必要。
他の介護職員とのコミュニケーション。
職場体験。
若い人。
研修実習を受ける場。

問１９－① 外国人労働者を採用することを考えていますか

全体では「採用予定なし」が 71.3%と最も高く、次いで「現在はいないが、今後採用予定」が 21.3%となっている。

介護サービス種類別にみると、特定施設入居者生活介護、地域密着型介護老人福祉施設入所者生活介護を除く介護サービス種類で「採用予定なし」の割合が最も高く、訪問入浴介護、訪問リハビリテーション、通所リハビリテーション、看護小規模多機能型居宅介護、地域密着型特定施設入居者生活介護では「採用予定なし」が 100.0%となっている。

「すでに採用している」では介護老人福祉施設の 20.0%、「すでに採用しており、増員を予定している」では介護老人保健施設の 26.1%、「現在はいないが、今後採用予定」では特定施設入居者生活介護の 62.5%が最も高くなっている。

〈統計 72 頁：表 71 介護人材確保の観点で外国人労働者を採用するか　参照〉

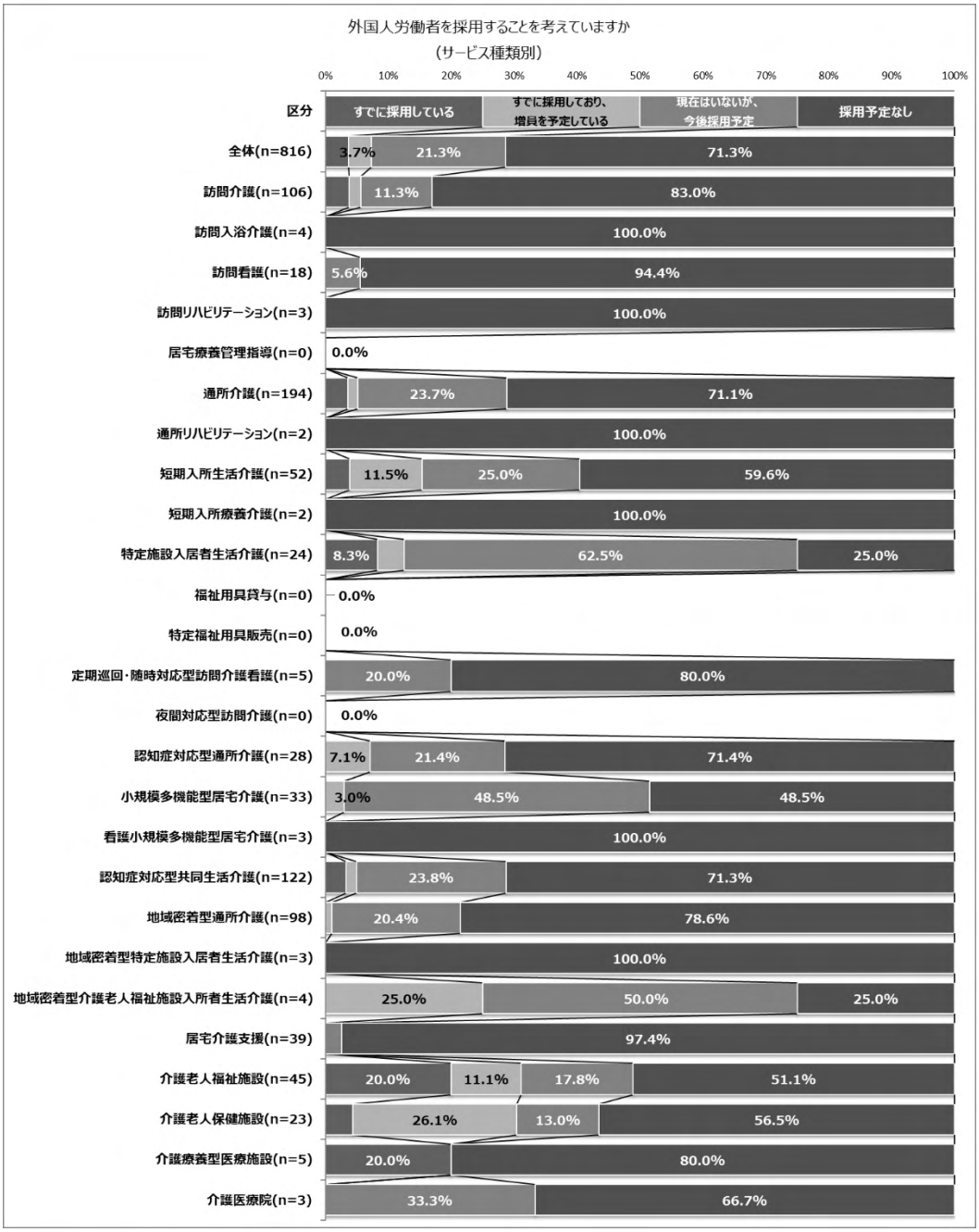

事業規模別にみると、全ての規模で「採用予定なし」の割合が 6 割～9 割と高くなっており、「9 人以下」が 90.7%と最も高く、次いで「500 人以上」が 81.7%、「25 人～49 人」が 76.4%、「10 人～24 人」が 73.1%、「50 人～99 人」が 66.9%となっている。
「現在はいないが、今後採用予定」では「50 人～99 人」が 29.3%、「すでに採用しており、増員を予定している」では「100 人～299 人」が 9.2%、「すでに採用している」では「25 人～49 人」が 4.9%と最も高くなっている。

〈統計 72 頁：表 71 介護人材確保の観点で外国人労働者を採用するか　参照〉

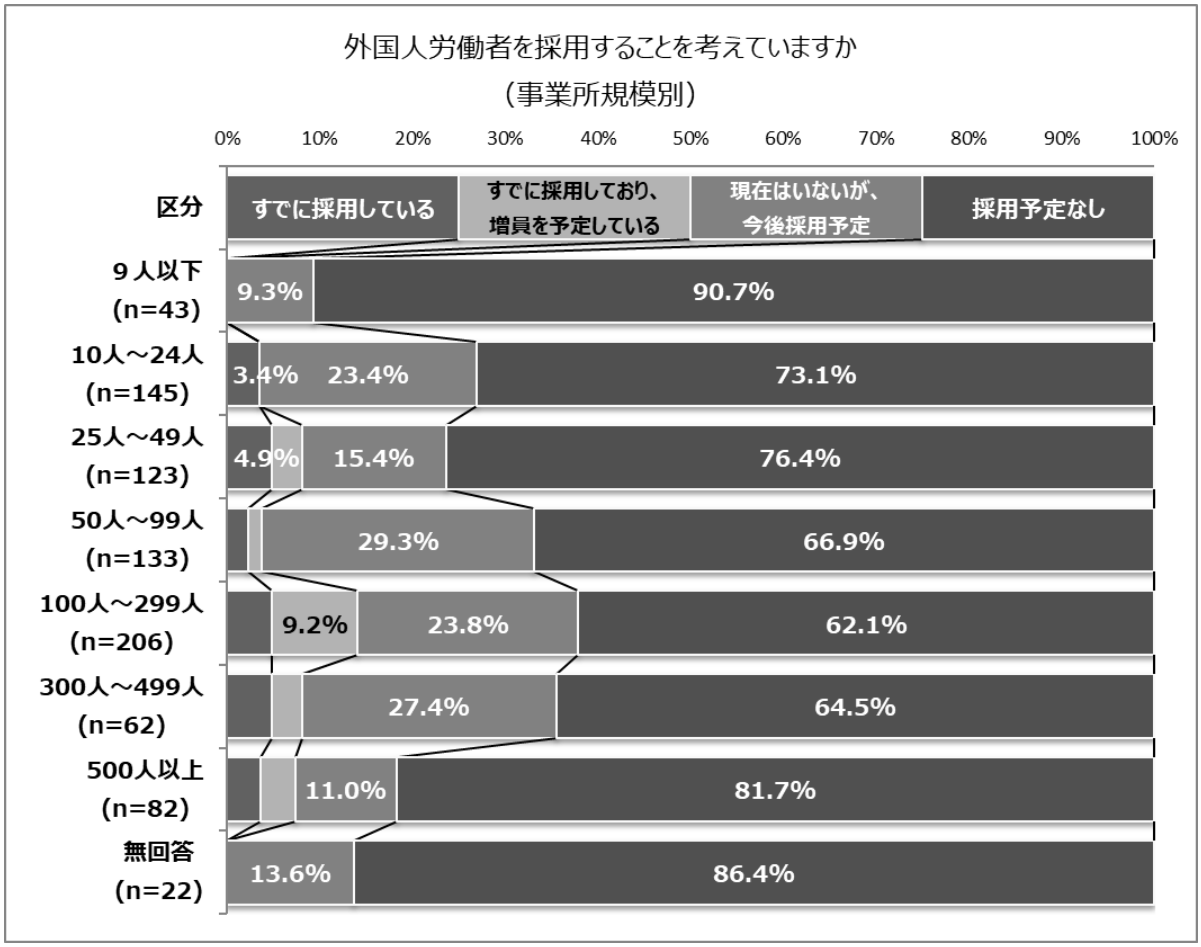

※n は無回答を含まない。

問１９－② 採用されている方の在留資格について、それぞれの人数を記入してください

採用している外国人労働者の各在留資格の人数については、全体では「専門的・技術的分野（在留資格「介護」(将来、在留資格「介護」の取得予定を含む)」が 94 人と最も多く、次いで「資格外活動（留学生のアルバイト等)」が 24 人、「技能実習（技能実習制度に基づく技能実習生)」が 19 人、「身分に基づき在留する者（「定住者」「永住者」「日本人の配偶者等」)」が 16 人、「専門的・技術的分野（特定技能)」が 4 人、「特定活動（ＥＰＡ（経済連携協定）に基づく介護福祉士候補者等)」が 2 人で、総人数は 159 人となっている。

介護サービス系型別にみると、「施設系（入所型)」での採用人数が 88 人と最も多く、次いで「施設系（通所型)」が 37 人、「居住系」が 19 人、「訪問系」が 15 人となっている。

「施設系（入所型)」では「専門的・技術的分野（在留資格「介護」(将来、在留資格「介護」の取得予定を含む)」が 52 人、「技能実習（技能実習制度に基づく技能実習生)」が 16 人、「特定活動（ＥＰＡ（経済連携協定）に基づく介護福祉士候補者等)」が 2 人、「資格外活動（留学生のアルバイト等)」が 18 人となっている。

〈統計 73 頁：表 72 採用されている方の在留資格についての人数　参照〉

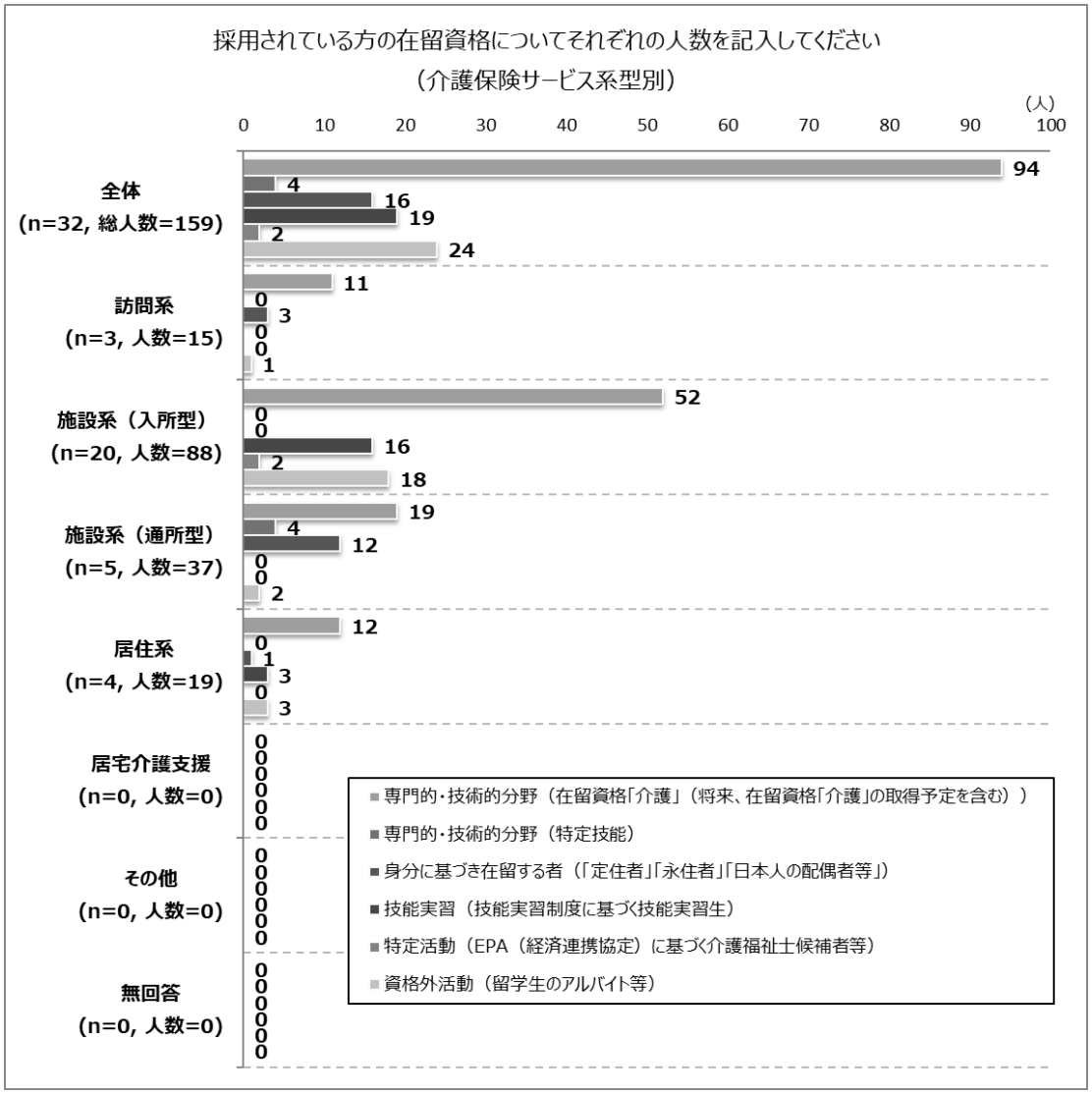

法人格別に、「外国人労働者を採用している・既に採用していて増員を予定している」と回答のあった事業所について、事業所ごとの採用人数の分布をみると、全体では「1 人」が 38.2%、「2～3 人」が 39.7%、「4 人以上」が 22.1%となっている。
民間企業では「1 人」が 57.1%と最も高く、次いで「2～3 人」が 42.9%となっている。
社会福祉法人（社会福祉協議会以外）では「2～3 人」が 39.5%と最も高く、次いで「1 人」が 26.3%、「4 人以上」が 34.2%となっている。
医療法人では「1 人」と「2～3 人」が同じ 45.5%となっており、次いで「4 人以上」が 9.0%となっている。
特定非営利活動法人では「1 人」、「2～3 人」、「4 人以上」が同じ 33.3%、社団法人・財団法人では「1 人以上」（100.0%）のみとなっている。

〈統計 74 頁：表 73 採用されている方の在留資格についての人数（分布） 参照〉

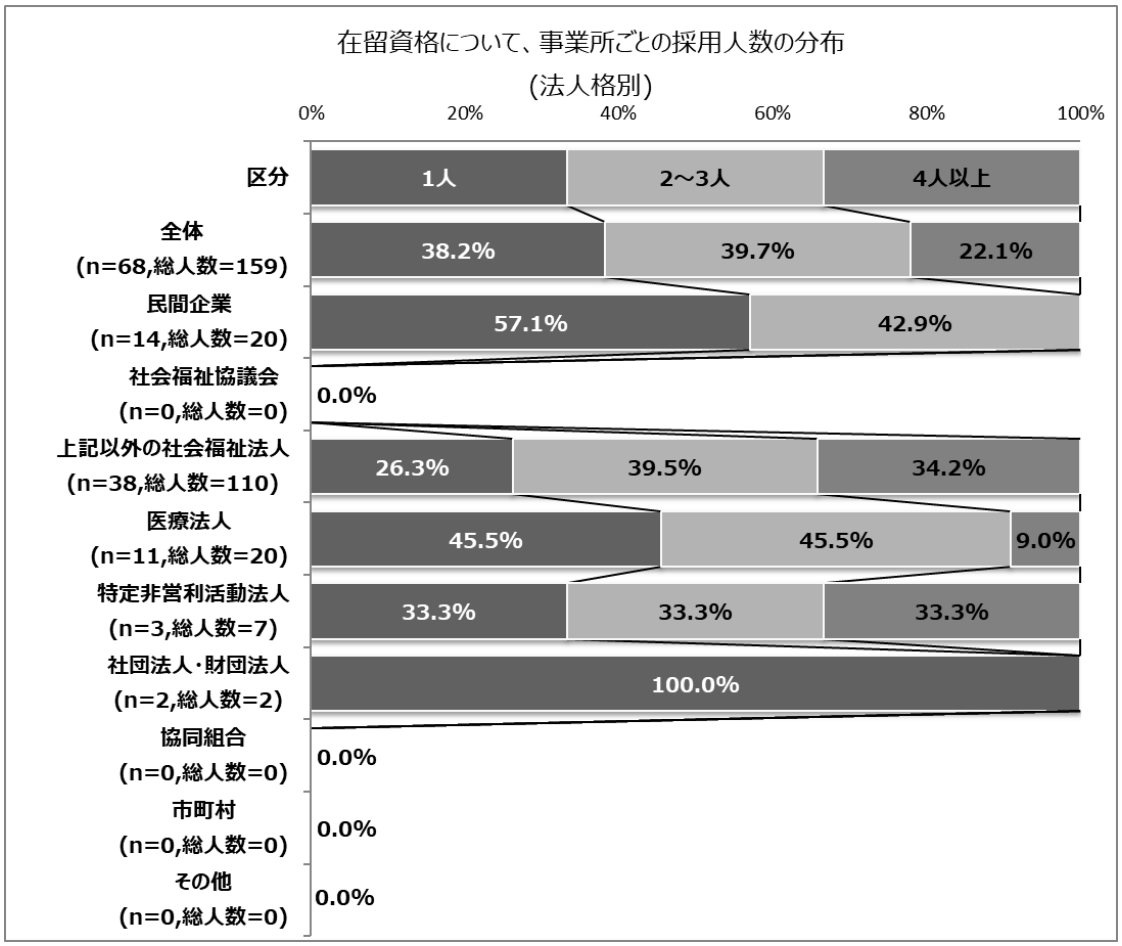

法人格別にみると、在留資格者が最も多い「専門的・技術的分野（在留資格「介護」（将来、在留資格「介護」の取得予定を含む）」で、「１人」では「社団法人・財団法人」が 100.0%、「2～３人」では「民間企業」、「医療法人」が同じ 50.0%、「４人以上」では「社会福祉法人（社会福祉協議会以外）」が 52.4%となっている。

在留資格者が次に多い「資格外活動（留学生のアルバイト等）」で、「１人」では「民間企業」が 100.0%、「２人～３人」、「４人以上」では「社会福祉法人（社会福祉協議会以外）」が同じ 20.0%となっている。

〈統計 74 頁：表 73 採用されている方の在留資格についての人数（分布）　参照〉



介護保険サービス系型別にみると、在留資格者が最も多い「専門的・技術的分野（在留資格「介護」(将来、在留資格「介護」の取得予定を含む)」で、「１人」では「居住系」が 50.0%、「2～３人」では「施設系（入所型)」が 55.5%、「４人以上」では「訪問系」が 66.7%となっている。
在留資格者が次に多い「資格外活動（留学生のアルバイト等)」で、「１人」では「訪問系」と「施設系（通所型)」が同じ 100.0%、「２人～３人」では「居住系」が 50.0%、「4 人以上」では「施設系（入所型)」が 28.6%となっている。

〈統計 74 頁：表 73 採用されている方の在留資格についての人数（分布） 参照〉



問１９－③ 採用を検討している方の在留資格について

法人格別にみると、在留資格が最も多い「専門的・技術的分野（在留資格「介護」(将来、在留資格「介護」の取得予定を含む)」では「医療法人」が 53.3%、「協同組合」が 50.0%、「民間企業」が 49.4%、「社会福祉法人（社会福祉協議会以外)」が 47.5%となっている。

「専門的・技術的分野（特定技能)」では「協同組合」が 50.0%、「医療法人」が 43.3%、「社会福祉法人（社会福祉協議会以外)」が 34.4%、「民間企業」が 21.8%となっている。

「技能実習（技能実習制度に基づく技能実習生)」では「社団法人・財団法人」が 60.0%、「特定非営利活動法人」が 44.4%、「社会福祉協議会」が 33.3%、「医療法人」が 23.3%となっている。

〈統計 75 頁：表 74 採用を検討している方の在留資格について　参照〉

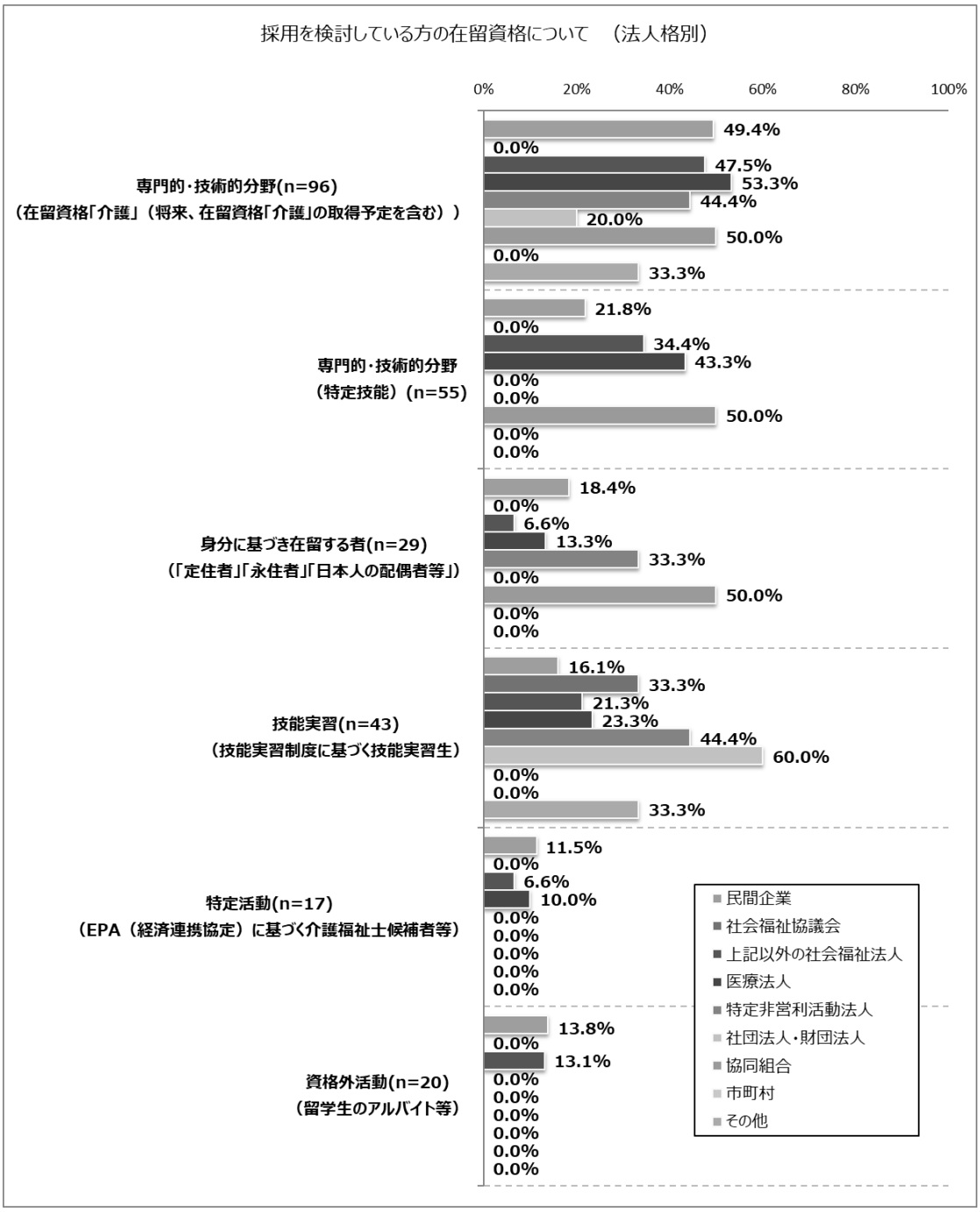

介護保険サービス系型別にみると、在留資格が最も多い「専門的・技術的分野（在留資格「介護」(将来、在留資格「介護」の取得予定を含む)」では「居宅介護支援」と「その他」が同じ 100.0%と最も高く、次いで「民間企業」と「施設系（入所型)」が同じ 53.3%、「施設系（通所型)」が 48.4%となっている。

「専門的・技術的分野（特定技能)」では「施設系（入所型)」が 37.8%と最も高く、次いで「民間企業」が 26.7%、「施設系（通所型)」が 24.2%、「居住系」が 23.4%となっている。

「技能実習（技能実習制度に基づく技能実習生)」では「施設系（入所型)」が 26.7%と最も高く、次いで「施設系（通所型)」が 22.1%、「居住系」が 21.3%となっている。

〈統計 75 頁：表 74 採用を検討している方の在留資格について　参照〉

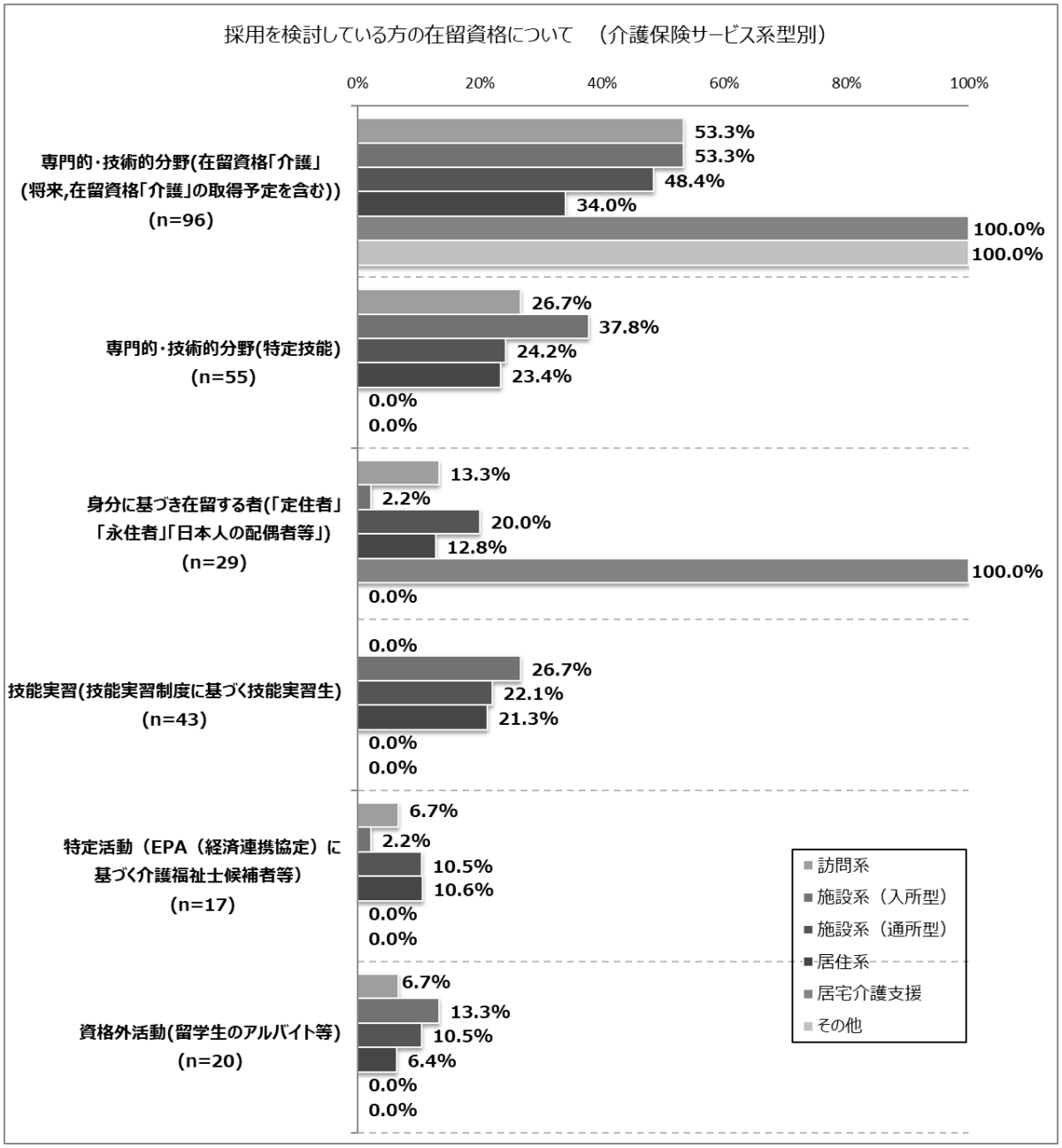

問１９－④ 採用が困難な理由

外国人労働者の採用において、「3.採用予定なし」と回答された事業所にお伺いします。
採用をしない、または採用が困難な理由は何ですか。

問題対応(2)
問題が起こった時に対応できない。
コミュニケーション能力が低いと利用者からのクレームにつながる可能性がある。
言葉や文化の問題が不安(166)
言葉の問題。（方言なども含む）(45)
利用者様とのコミュニケーションに不安を感じます。(35)
文化、習慣の問題。（23）
職場内のコミュニケーション等の不安。（18）
訪問介護員は１対１でサービスを行いますので、言葉のとらえ方等難しいのではないかと思います。(10)
意思疎通がうまくいかない不安がある為。（7）
認知症によるコミュニケーションの困難さ。(4)
価値観の違い。（2）
記録が出来るか。(3)
介護はコミュニケーションスキルが必要だが、言語能力が不十分な外国人はリスクがあると考えられるから。
コミュニケーションの問題や、夜勤が一人で出来るのか？といったところのハードルが高いです。
業務上の用語の理解といった言葉に関する課題が多くなる、日常生活の価値観に関する問題も発生する。日本の生活習慣に対する理解度等。
独りで在宅へ訪問しサービスを提供するまでには車の運転と利用者とのコミュニケーションを図ることが不十分な場合がある。
また言葉は通じるという事ではあるが多少の会話でも問題はあるのではと思う。
コミュニケーションが困難、緊急時の対応に不安がある。
ヘルパーは外国人には難しい。調理は困難、食文化の違い。
日本と外国の生活環境の違いがあるので不安もある。
ヘルパー業務は、利用者様との１対１のかかわりあいなので、高齢の方の話し相手になり、かつ、家事、入浴など、利用者様に言葉における不安や外国の方と言うだけの不安があると思います。
コミュニケーション、表情、言語は他国間でちがうと感じるため。
外部との接遇、対外面に不安がある為。
言葉の壁が一番困難である。通じないだけでなく、敬語・丁寧語など、その場に応じた使い分けも必要であり、その事に関して教えていく時間も取れないから。
日本の伝統的文化を理解してもらえるか。日本人の心を伝えられるか。
訪問介護では主に生活援助が多く、高齢者の為の調理を行います。実習生受入時に調理は苦手との事を聞き、特に日本料理はすぐにはできないのではと思います。
地理的に覚えなければならない。（訪問なので）
接遇やコミュニケーションに関しての不安がある。
利用者との意思疎通が図れるかが不安である。日本語能力が十分にあること。

訪問介護では会話が大切です。そこでの外国の方とのコミュニケーションとなると、色々なリスクを考え、困難と考えます。
接遇や言葉使いがきちんと出来るのか。
手続きが困難(5)
手続きなどが困難なため。(3)
手続きが煩雑。(2)
情報収集ができていない(18)
人材が地域的にいない。(5)
採用方法がわからない。(3)
外国人労働者がいない。(3)
まだ情報が入ってこない。
受け入れの調整機関がない。
近隣のグループホームでも聞いたことがないため。
情報があまり無い。
外国人労働者がどこにいるのか分からない。そのような話は一度も聞いた事がない。
情報が少なく現在多方面から情報を収集し、検討している。
会社がどのような支援をしなければいけないのか分からない。
利用者、家族の受け入れに対する不安(18)
利用者の受け入れが（気持的）出来るか不安がある。(5)
困難まではないが、利用者さんに受け入れてもらえるか（訪問で 1 人の為）まだ考えられない。
他の職員や利用者が困惑する事が多いだろう。
利用者、家族とのコミュニケーションに不安。
各利用者宅を訪問してサービスを提供する、訪問介護事業には、施設での業務と違い家事援助が多く、利用者様が受け入れて頂けるか不安が大きい。
文化の違いを年配の方が順応できるか不安な為。
コミュニケーション不足が危惧されるため（利用者、職員間）本人の居中についての心配。
通所介護では家族や関係機関との連携。
アンケートを過去に利用者、家族にとりましたが、反対が多かった。
利用者の家族の大半が、希望していない。
利用者に「外人は嫌だ」と訴える方ばかりである。
利用者がとまどうのが予測できるので採用は考えていない。
利用者や家族との関わりや支援が主であるし、自宅訪問等もある為。
利用者様の負担を思うと、受け入れに戸惑いを感じます。
費用の問題(52)
費用がかかる。(22)
採用費用が高い。(15)
導入経費の問題等。(3)
予算が足りない。(2)
施設の規模が小さいのでコスト的に無理である。

教育研修時間に現段階では金銭面の余裕がない。
就業をして頂く為の個人投資が、金額が高額で出せない為。
マッチングで現地に行かなければならず、費用がかかる。
採用前後の費用負担が大きい。（日本語研修・居住費負担、他職員の負担）、（実際、採用をしている事業所の話を聞いてそのように感じた。）
採用を検討し調べたが、費用が多くかかり日本語教育 etc…職員負担が大きいと判断したため。
今、現在の介護スタッフの賃金を支払うのも、赤字になります。これ以上の採用はできません。
費用対効果。
外国人労働者を雇う事によって日本人労働者の低賃金化。
環境を整える資金がない。
教育が難しい(4)
教育するのが難しい。
技能実習生の導入は難しい。
指導・管理が難しい。
教育に関して難しいイメージがあるため。
時間がかかる(5)
外国人労働者の生活する場や生活する環境の世話、何かと手間や時間をとられそう。
指導の時間に不安がある。
教育に時間がかかる。
一人前になるまでに時間がかかる。
語学力を身につけるまでの時間等がかかってしまう。
教える時間、教える環境がない(31)
指導をする人材余裕がない。(12)
教育体制が十分出来ない為。(5)
外国人採用に当たり指導する職員がいない。(2)
日本語（方言）を教える時間がない。(2)
１人にずっと付いての指導の時間がない。(2)
入社後の指導に時間が取れるか不安。
施設内の現職員の安定が固定できたら。
伝達作法についてくわしく指導できる人がいない。
地域密着型施設で人数体制が少なく課題が多い。（指導など）
開設したばかりの施設の為職員数が少なく、指導者の時間、対応が難しい。
現在、職員への指導がスムーズに行いえていないので余裕がない。
職員数が不足状態のなかで、外国人労働者を採用しても言葉や仕事について充分指導する時間的余裕がない。
質の高い指導員の確保が難しい。
環境ができていない(70)
受け入れ体制(環境整備等)が出来ていない。(32)
環境整備困難。（家の確保等）(12)
身元保証の問題。(3)

教育体制を整える余裕がない。(2)
フォローアップの体制がとれない。(3)
生活面での支援体制が整っていない。(2)
仲介機関の説明のような手厚いサポート体制を準備することが困難なため。
コミュニケーション強化、トラブルに対する体制が整っていない。
導入までのプロセス、導入してからの指導など、小さな事業所では負担が大きすぎる。
仕事に対する制限。
来てもらいたいが住宅の確保等難しいため。
採用にたどりつくまでの過程が現状困難。
受け入れ体制が整っていない。
外国人は一度に 2 名以上の採用を希望されており、小規模な事業所では一度に 2 名も採用することが難しい。
外国の風俗等に関する職員への事前指導が十分でない。（学ぶ機会も少ない）
送迎が必要なため。
施設が山の中腹にあるため、住居等、交通の便が難しい。
トラブルに対する体制が整っていない。
あっせん協会の説明は聞いたが、実際に外国への面接に出かけ、採用後の衣食住の手厚いサポート体制の必要に、そこまで踏み切れない。
個人家庭を訪問するには、生活習慣が違いすぎると思われる為。
住居、通勤、生活面での問題あり。
外国人のケアマネが居ないため。
職員の負担が増える(3)
外国人労働者の場合、周囲のスタッフのフォローが必要であるが、その余力はない。
外国人労働者を支える職員の負担を考えると、今の段階では考えられない。
コミュニケーションの問題が考えられ、利用者様や在籍職員の負担を思うと、受け入れに戸惑いを感じます。
定着しない(9)
5 年後は帰ってしまう。(2)
採用後定着するか否かが明確でない等。(2)
定着が確約されない点。
仕事を覚えても本国へ帰る。
採算、学校に行っている時から生活費などの負担が大きい。採用になっても辞める可能性はある。
何年かして母国に帰られるのも厳しいため。
地域的なことも含め介護職として働いても定着しない。（すぐ離職する）
危険が伴う(3)
介護の仕事は体と心、生活全体を支える仕事なので言葉や習慣の違いが、些細な事でトラブルや事故に繋がるのでは…と懸念しています。
夜勤を一人で任すことができるか？といったハードルが高い。（グループホームは、最低限の人員配置なので、一人となる時間もあるため、緊急時の対応が一人で出来るのか）
誤薬や転倒など事故が起こる可能性が高い。

即戦力にならない(9)
運転免許の問題。（4）
看護では困難と思われる。
利用者が固定していないので柔軟な対応のハードルが高い。
夜間の対応力。（1 人勤務のため）
業務に従事させることが困難。
短時間、機能訓練型のデイサービスなので、利用者１人１人に対する指導がメインとなっているため、言葉や専門知識のベースがある程度ないと困難と思います。
必要性を感じていない(87)
現員で充足している。(52)
必要ない。（28）
介護職員は不足していないため採用の予定がない。また、事業所内での外国人労働者採用に関する検討に至っていない。(2)
特に介護職員不足がひっぱくした状況ではないため。
採用の体制を整えているが、現在該当ないため採用なし。
現在のところ予定していない。困難を理由としていない。
体制は整っているが、現在該当がないため。
現事業所が少人数であり、ゆったりした環境で利用者様、スタッフも現状維持と感じているため。
日本人を採用したい(7)
求人に対してかなりの数の日本人の面談者がある。(2)
日本人の介護経験ない方もまず採用したいと思っています。(2)
日本人での介護が適切と判断しているため。
外国人の前に日本人への処遇を改善したい。
同じコストで日本人の採用が十分可能。
現在採用に向けて進行中・検討中(14)
法人内他事業所で検討中。より介護人材確保の難しい部署から優先検討。
高齢の利用者様となじみのある地元の人を採用したい。長く働いて定着してくれる人を採用したい。
現在は検討段階。
他事業所において採用予定。計 7 名。　現段階では、予定はないが、今後はあり得る。
現在法人で西九州大との共同で進めている。
今のところ考えていないが、実習生を受け入れる予定が、8 月頃よりあるため、その結果次第で。
採用に向けて計画進行中。
法人内にはいるが当事業所にはいない。
現在はいないが、今後は視野に入れても良いのでは…と思う。
法人内、一括管理を行われているので今のところ、話が無い。
法人内の他サービス（特養）で採用している。
法人内他事業所にて採用しているが、地域性の高い通所事業では受け入れが難しく考えている。
法人内では採用しているが、当施設には働かれていません。
長期入居施設の方から採用し、業務に慣れてもらっている。

機会があれば採用・検討する(10)
職員が不足したときに考えます。
就業希望者が少ない。
採用の機会にめぐまれていない。
法人からの配置があれば検討するが現在なし。
採用予定はないが、優秀な人材であれば採用したい。
当事業所に魅力があり働きたいと言われれば採用したい。
採用において条件等が整えば採用もあるが、今のところ予定はない。
希望があれば検討したいが、積極的に採用を考えていない。
採用しない訳ではなく、求人があれば採用する可能性はあります。（現在職員数が充分である）
会社として教育・採用をすすめており、配属先となれば受け入れる予定です。
その他(38)
法人の方針。(9)
特養との契約だから。(3)
資格がないため。（必要なため）(3)
人事にはかかわってない。(2)
介護する内容に制限があったりするなど、普通に採用するのとは違うような感じがある。(2)
地域特性。
アクセスがない。
訪問系サービスでは採用できない。
地域性もさることながら慣れ親しんだ関係性が一番大切ではないかと考えるから。
新型コロナウイルスの感染予防の為。
全般的に外国人の採用は困難と考えています。
効率が悪い。
多くの介護員をかかえることができず、今まで検討したことがない。
GH の規模では難しいのではないかと思う。
現在までに応募される方もおらず、採用したことがない。
技能実習生の採用を考えたが小規模多機能は対象外であるため。
看護師、PT・OT の外国人がいない。
業者の中抜きが多い。
ケアマネージャーは無理。（経験が必要）(2)
応募もない、現在まで採用したことがないので考えていない。
ICT 機器を導入していないため、手書きの記録に不安がある。
経営者と外国人労働者の採用について話した事がない為。
利用者様宅訪問で調理希望のメニューが作れない。

問１９－⑤　外国人労働者を採用するにあたり、どのようなことが必要と思われますか

全体では「日本語の習得・支援」が 68.3%と最も高く、次いで「採用前後の基本研修」が 61.0%、「生活面での支援体制」が 52.9%、「技術面における OJT 等の支援体制」が 38.2%、「試用期間の設定」が 38.0%となっている。

法人格別にみると、事業所が最も多い「民間企業」では「日本語の習得・支援」が 71.6%と最も高く、次いで「採用前後の基本研修」が 60.4%、「生活面での支援体制」が 51.7%、「試用期間の設定」が 41.6%となっている。

「社団法人・財団法人」、「市町村」を除く法人格では「日本語の習得・支援」の割合が約 6 割～7 割と最も高くなっており、「社団法人・財団法人」、「市町村」では「採用前後の基本研修」がそれぞれ 68.4%、33.3%と高くなっている。

〈統計 76 頁：表 75 外国人労働者を採用するにあたり、どのようなことが必要か　参照〉

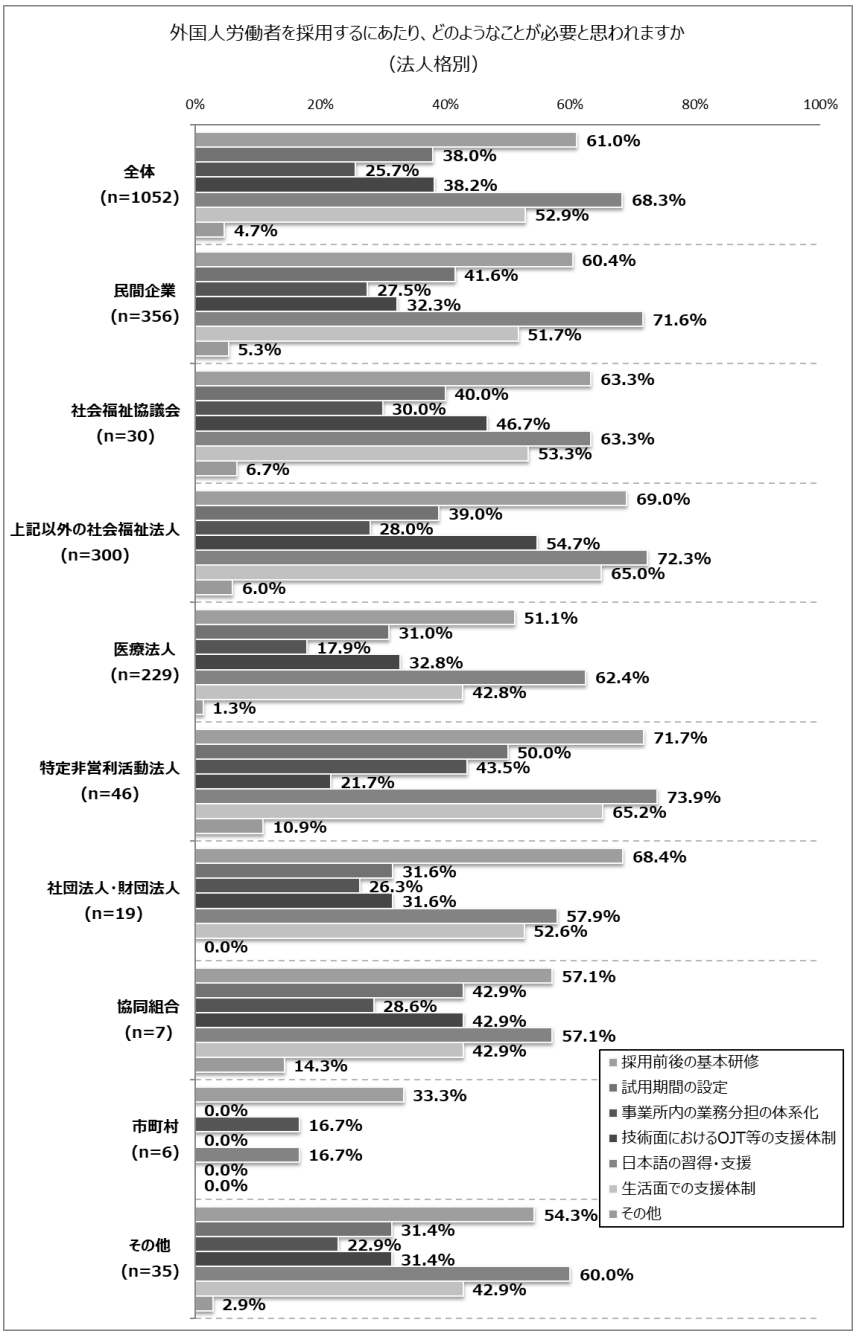

■その他の記入欄の記載内容

研修(3)
地域の研修。
専門用語の習得。
調理実習。
日本に対しての理解度(7)
日本文化の学習。(3)
地域性の理解。
日本人を理解し憧れる。
留学生の国の風俗等の職員への指導。
その土地の風習の習得。
理解者や相談者(4)
専門のトレーナー、相談役の巡回指導。(6)
外国人労働者の精神的な支援。
適切な管理団体を選定する方法。
管理団体の選定方法。
支援(7)
居住の場。(3)
住宅確保に不安有り。(2)
食事、宗教的儀式（イスラム教徒）に配慮。
住居等の確保の支援体制。（事業所で対応するのは困難）
人柄(6)
人となり。
人柄はあるかなと思います。
思いやりの心があれば。
思いやり、助け合い。
コミュニケーションの取り方。
全職員の理解、本人の性格と素質がどうか。
その他(10)
わからない。
むずかしい。
身分確認。
情報。
車の運転必須。
筆記能力アップ。
法改正。
同郷の方とのネットワーク作り。
費用。
資格者。

介護保険サービス系型別にみると、全てのサービス系型で「日本語の習得・支援」の割合が約 6 割～9 割と高く、「居住系」が 86.9%と最も高く、次いで、「施設系（通所型）」が 84.2%、「施設系（入所型）」が 84.1%、「その他」が 66.7%、「訪問系」が 58.6%となっている。

〈統計 76 頁：表 75 外国人労働者を採用するにあたり、どのようなことが必要か　参照〉

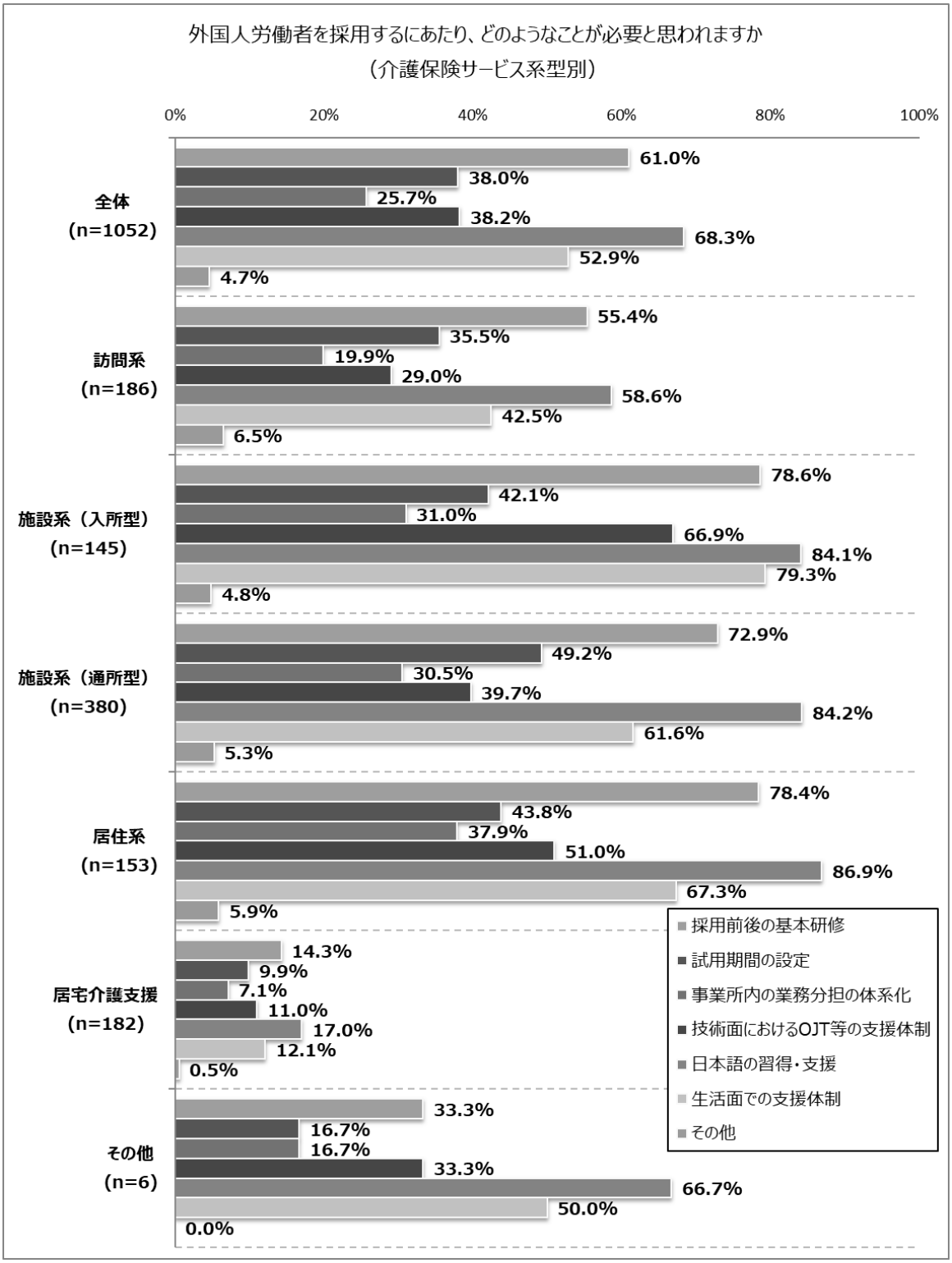

問２０　訪問介護員、介護職員の確保及び採用を行う場合、どのような手段や媒体を用いますか。採用等実績の多いものから３つ選んでください。

（１）正規職員

全体では、「ハローワーク」が 68.3%と最も高く、次いで「職員・知人を通じて」が 44.4%、「求人・就職情報誌、求人情報サイト」が 17.1%、「学校・養成施設等での進路相談」が 16.3%となった。

〈統計 77 頁：表 76 職員の確保及び採用を行う場合の手段や媒体　正規職員　参照〉

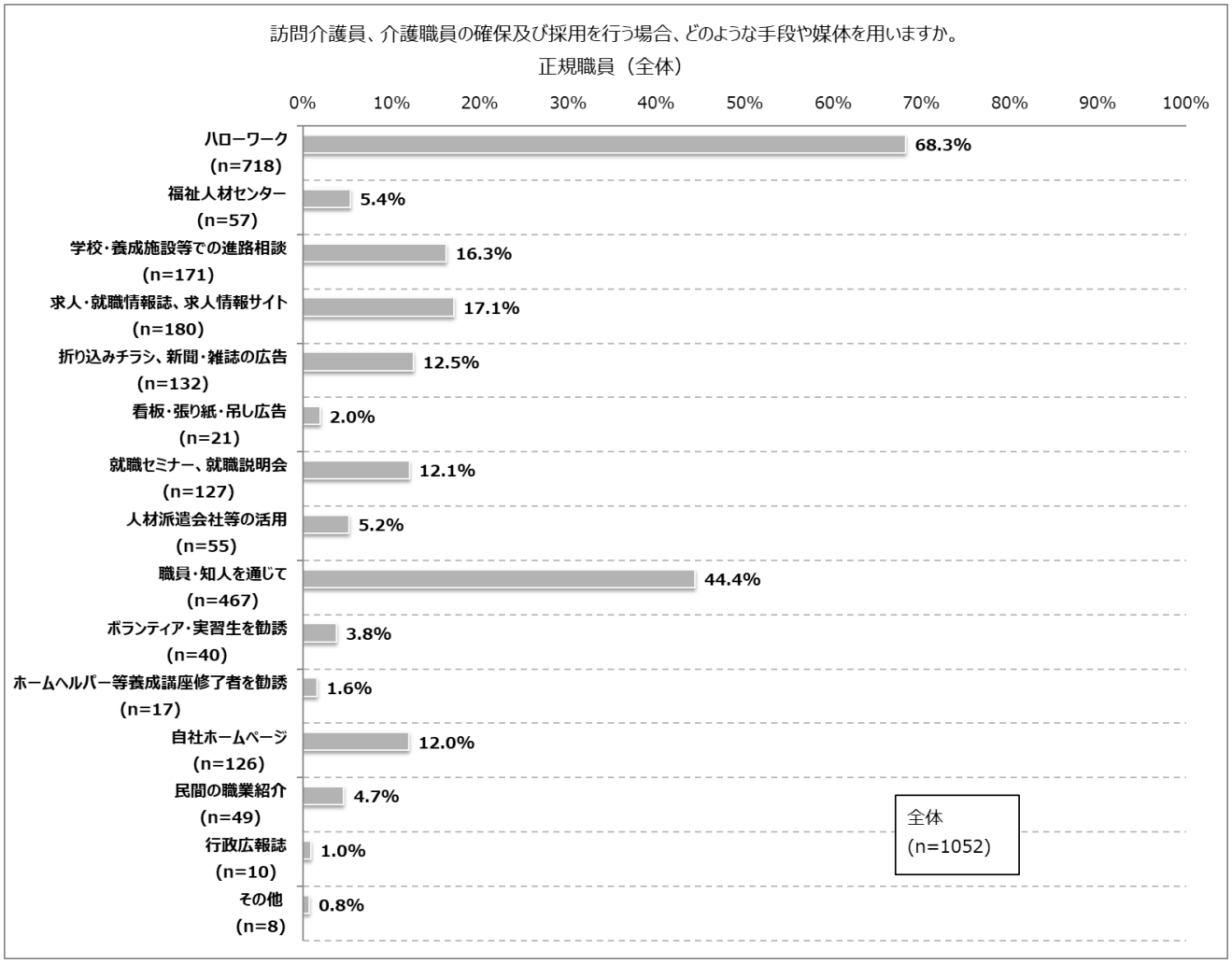

■その他の記入欄の記載内容

その他（9）
ネット、SNS 等。(4)
法人人事担当者から。(2)
非正規社員からの昇格。
従業員の紹介。
クチコミ。

介護保険サービス系型別にみると、全てのサービス系型で「ハローワーク」の割合が高くなっており、「施設系（入所型）」が 88.3%と最も高く、次いで「施設系（通所型）」が 86.3%、「居住系」が 85.6%となっている。

「職員・知人を通じて」と「折り込みチラシ、新聞・雑誌の広告」では「居住系」がそれぞれ 64.7%、20.9%と最も高くなっている。

〈統計 77 頁：表 76 職員の確保及び採用を行う場合の手段や媒体　正規職員　参照〉

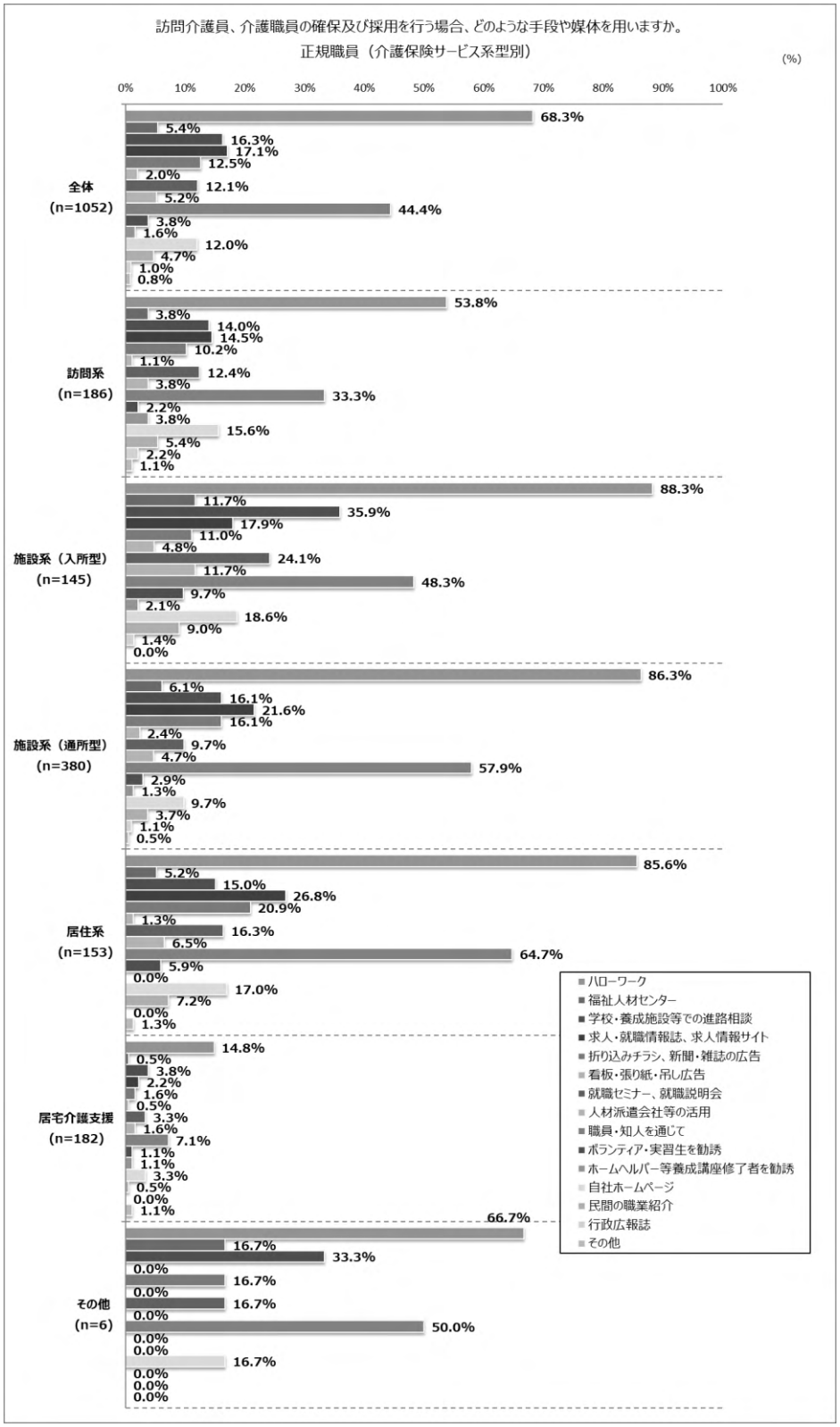

（２）非正規職員

全体では、「ハローワーク」が 59.8%と最も高く、次いで「職員・知人を通じて」が 41.4%、「求人・就職情報誌、求人情報サイト」が 14.7%、「折り込みチラシ、新聞・雑誌の広告」が 14.2%となっている。

〈統計 78 頁：表 77 職員の確保及び採用を行う場合の手段や媒体　非正規職員　参照〉

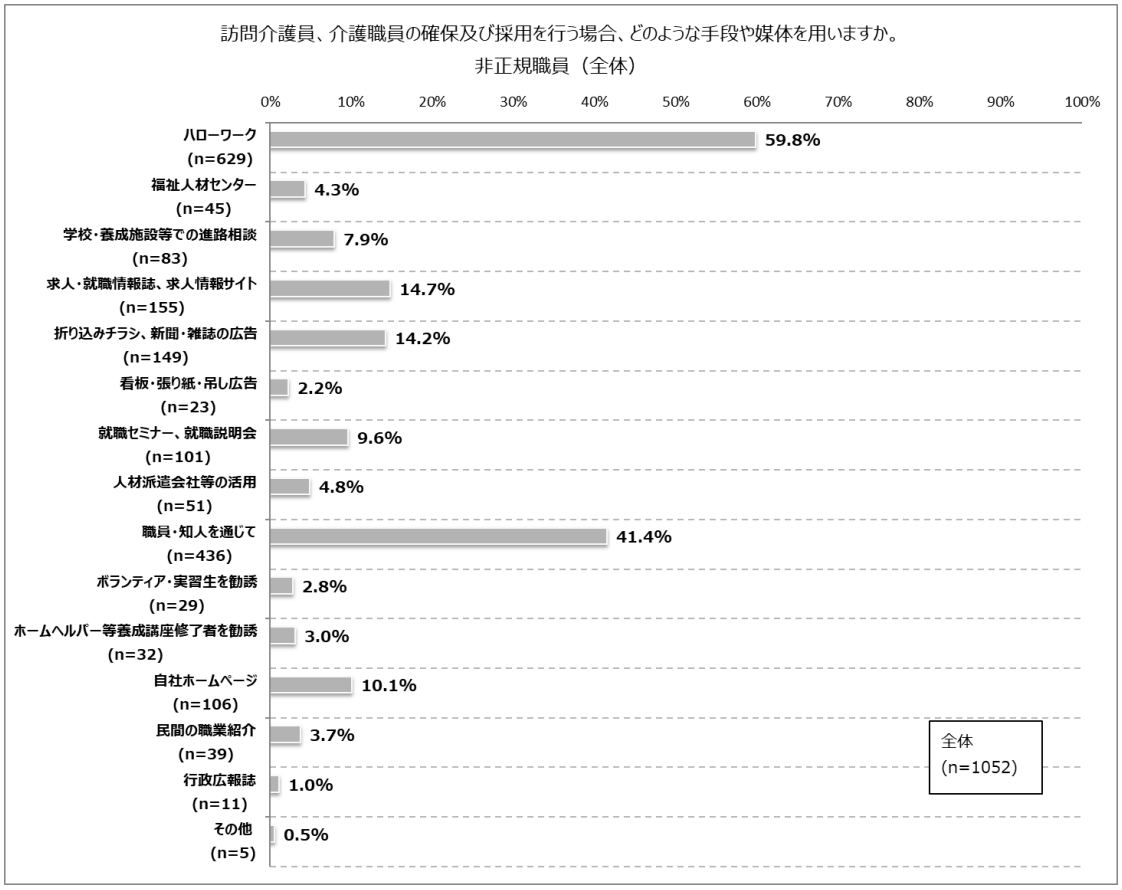

介護保険サービス系型別にみると、全てのサービス系型で「ハローワーク」の割合が最も高く、「施設系（通所型）」が 77.4%、「施設系（入所型）」が 75.9%、「居住系」が 71.9%となっている
「職員・知人を通じて」と「折り込みチラシ、新聞・雑誌の広告」では「居住系」がそれぞれ 54.9%、20.3%と最も高くなっている。

〈統計 78 頁：表 77 職員の確保及び採用を行う場合の手段や媒体　非正規職員　参照〉

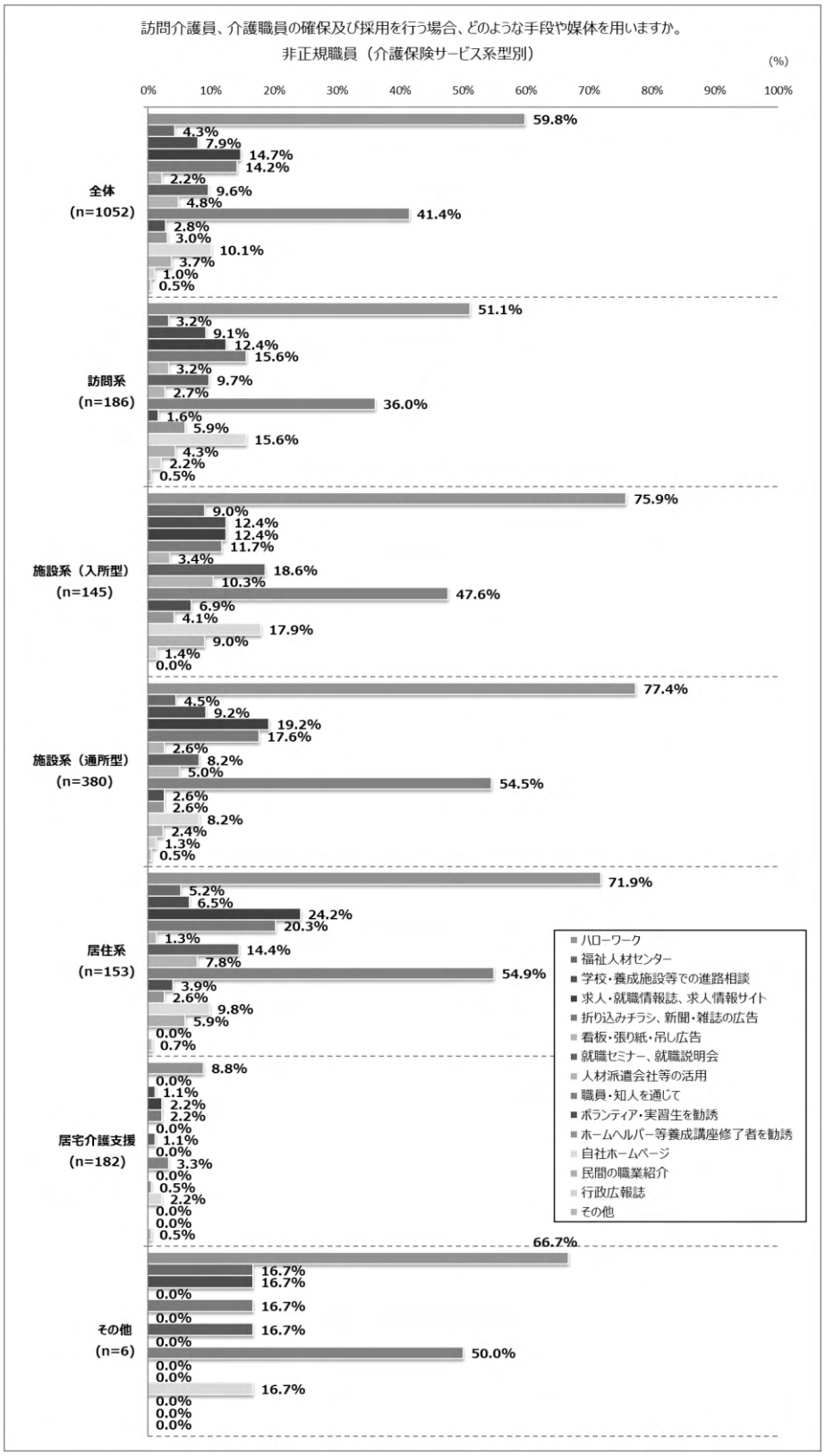

問２１ 人材育成のための取組みにあたってどのような方策をとっていますか

（１）正規職員

全体では「教育・研修計画を立てている」が 51.0%と最も高く、次いで「教育・研修の責任者もしくは担当者を決めている」が 42.6%、「採用時の教育・研修を充実させている」が 31.5%、「法人全体で連携して育成に取り組んでいる」が 30.9%、「職員に後輩の育成経験を持たせている」が 28.5%となっている。

〈統計 79 頁：表 78 人材育成のための取組みにあたっての方策　正規職員　参照〉

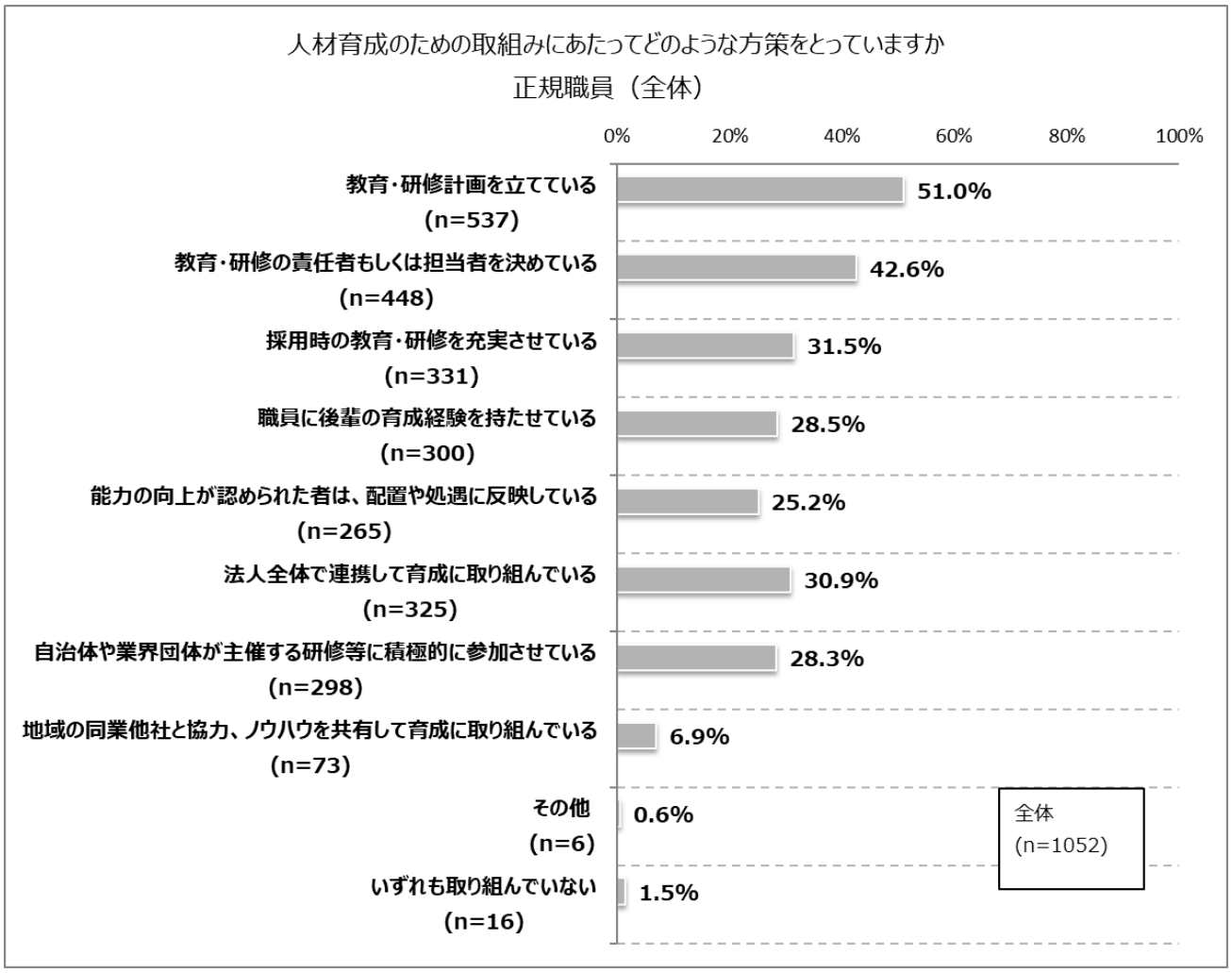

■その他の記入欄の記載内容

その他(5)
人員をたくさん配置して育てる。
指導する側のスキル統一。
園内研修を行っている。
先輩スタッフが後輩スタッフと同行したり指導したりしている。
研修等に参加させたいが人員不足で不可能。

介護保険サービス系型別では、全てのサービス系型で「教育・研修計画を立てている」の割合が高くなっており、「施設系（入所型）」が 75.9%と最も高く、次いで「居住系」が 68.0%、「施設系（通所型）」が 53.9%、「その他」が 50.0%、「訪問系」が 47.3%となっている。

〈統計 79 頁：表 78 人材育成のための取組みにあたっての方策　正規職員　参照〉

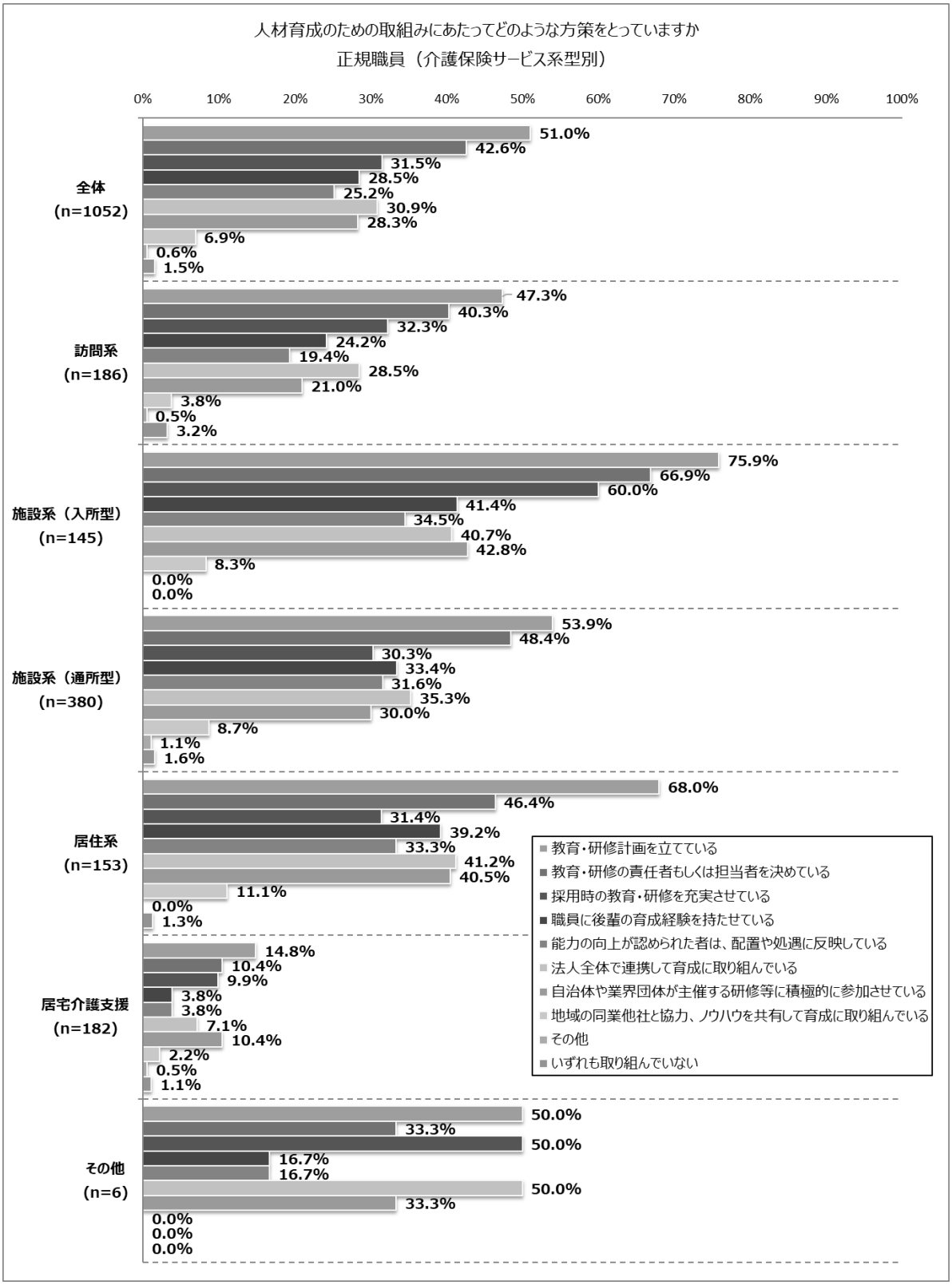

（２）非正規職員

全体では「教育・研修計画を立てている」が 41.3%と最も高く、次いで「教育・研修の責任者もしくは担当者を決めている」が 33.5%、「採用時の教育・研修を充実させている」が 26.8%、「法人全体で連携して育成に取り組んでいる」が 23.4%、「職員に後輩の育成経験を持たせている」が 20.8%となっている。

〈統計 80 頁：表 79 人材育成のための取組みにあたっての方策　非正規職員　参照〉

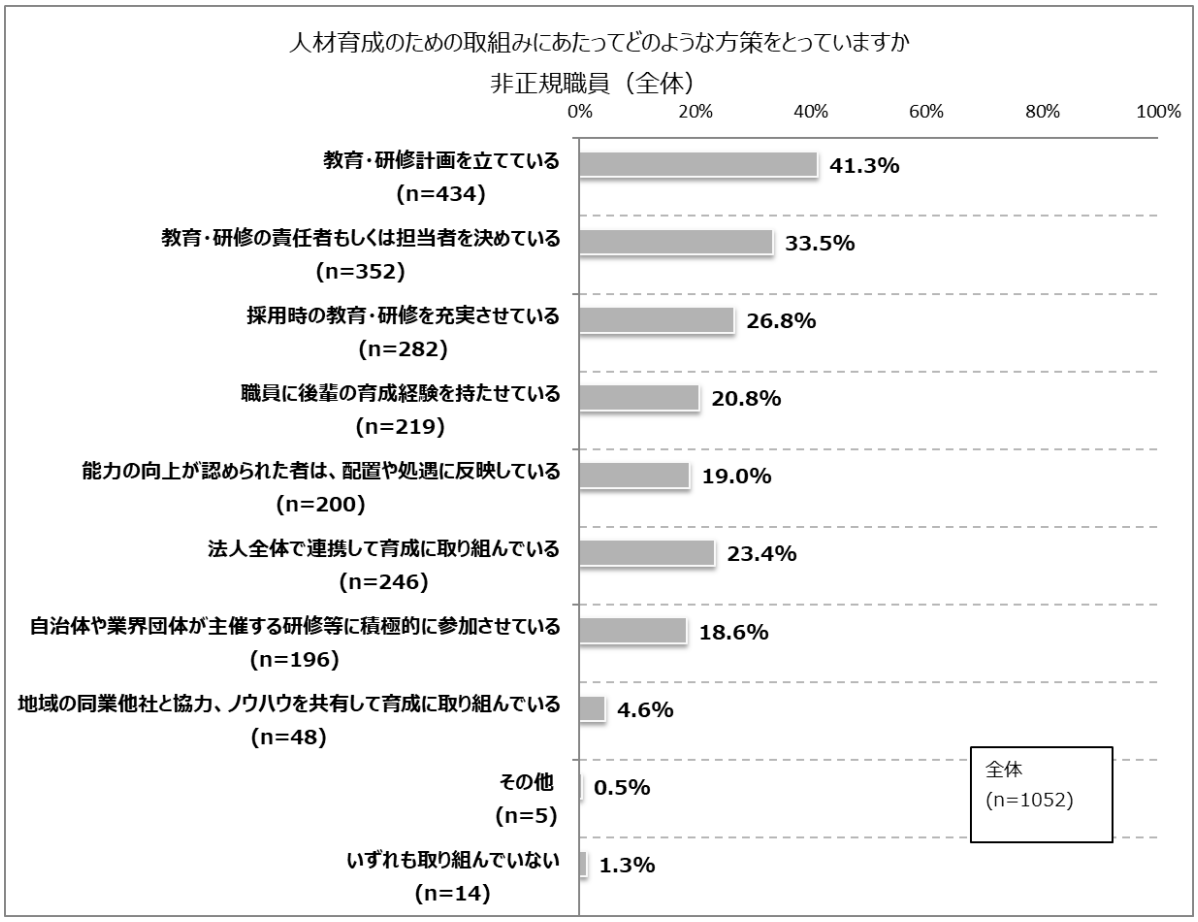

介護保険サービス系型別にみると、全てのサービス系型で「教育・研修計画を立てている」の割合が高くなっており、「施設系（通所型）」が 57.9%と最も高く、次いで「居宅介護支援」が 56.9%、「居住系」が 46.3%、「訪問系」が 38.7%となっている。

〈統計 80 頁：表 79 人材育成のための取組みにあたっての方策　非正規職員　参照〉

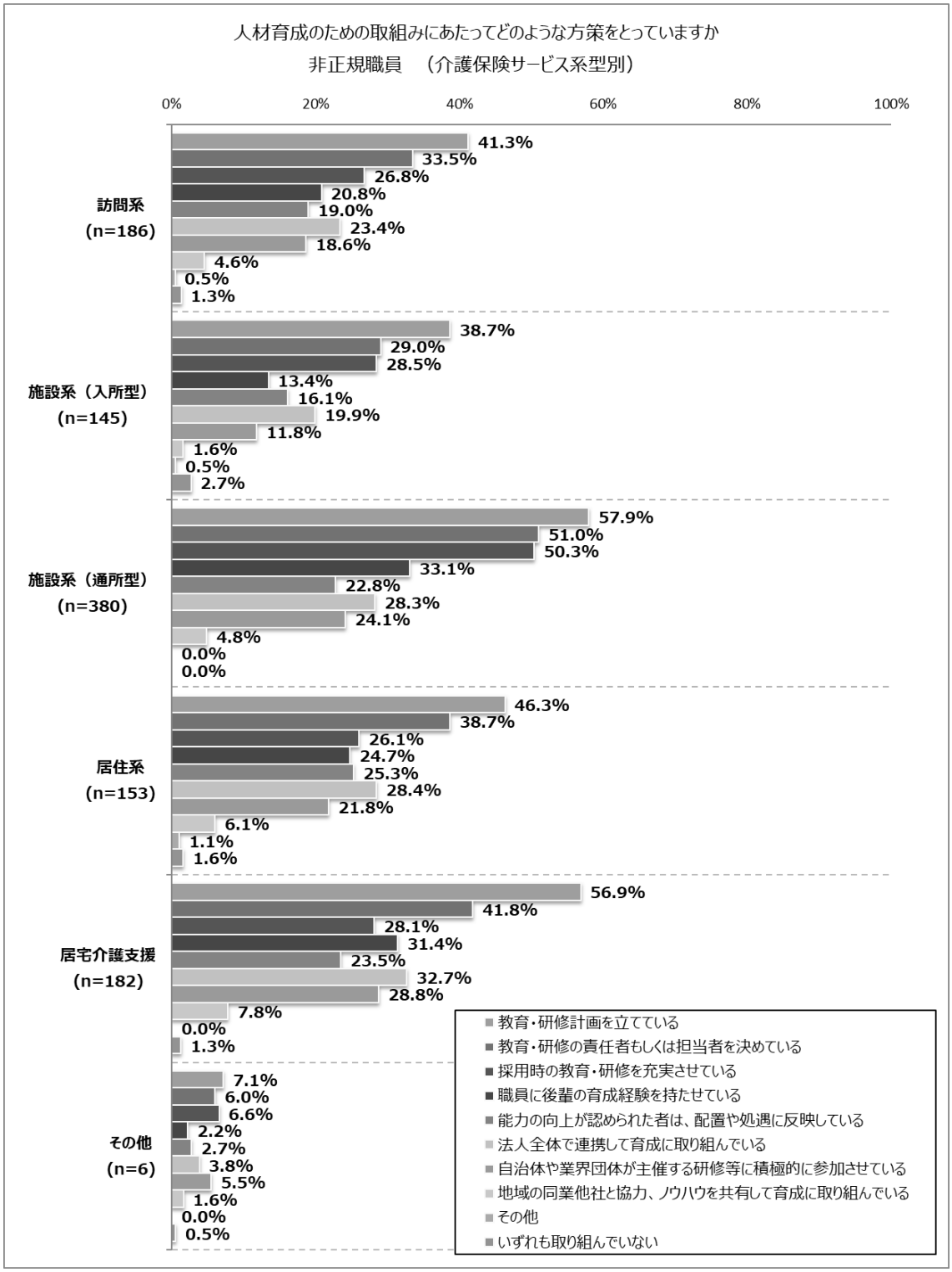

問２２ 人材育成のための取組みにあたって、取組の有無にかかわらず、どのような方策が有効だと考えますか。

（１）正規職員

全体では「教育・研修計画を立てている」が56.2%と最も高く、次いで「採用時の教育・研修を充実させている」が46.0%、「教育・研修の責任者もしくは担当者を決めている」が45.6%、「法人全体で連携して育成に取り組んでいる」が41.3%、「自治体や業界団体が主催する研修等に積極的に参加させている」が39.3%となっている。

〈統計 81 頁：表 80 人材育成のための取組の有無にかかわらず、有効な方策　正規職員　参照〉

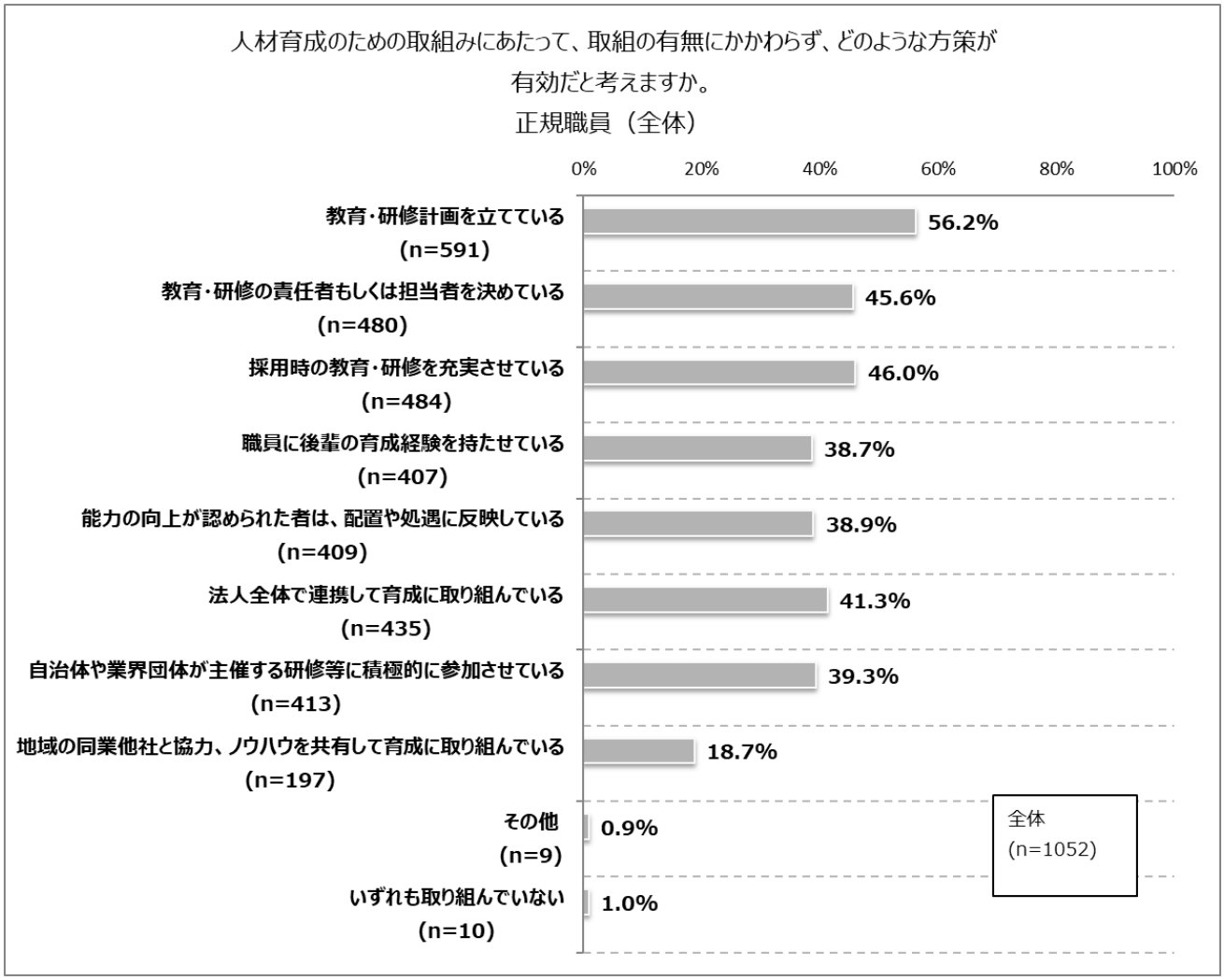

■その他の記入欄の記載内容

その他(4)
本人の勉強、仕事意欲、メンタルケア。
人間形成のための塾を行っている。
OJT、OFF-JT の体系、仕組づくり。
育成を焦らない。

介護保険サービス系型別にみると、全てのサービス系型で「教育・研修計画を立てている」の割合が高くなっており、「その他」が 83.3%と最も高く、次いで「施設系（入所型）」が 76.6%、「居住系」が 68.6%、「施設系（通所型）」が 62.9%、「訪問系」が 53.8%となっている。

〈統計 81 頁：表 80 人材育成のための取組の有無にかかわらず、有効な方策　正規職員　参照〉

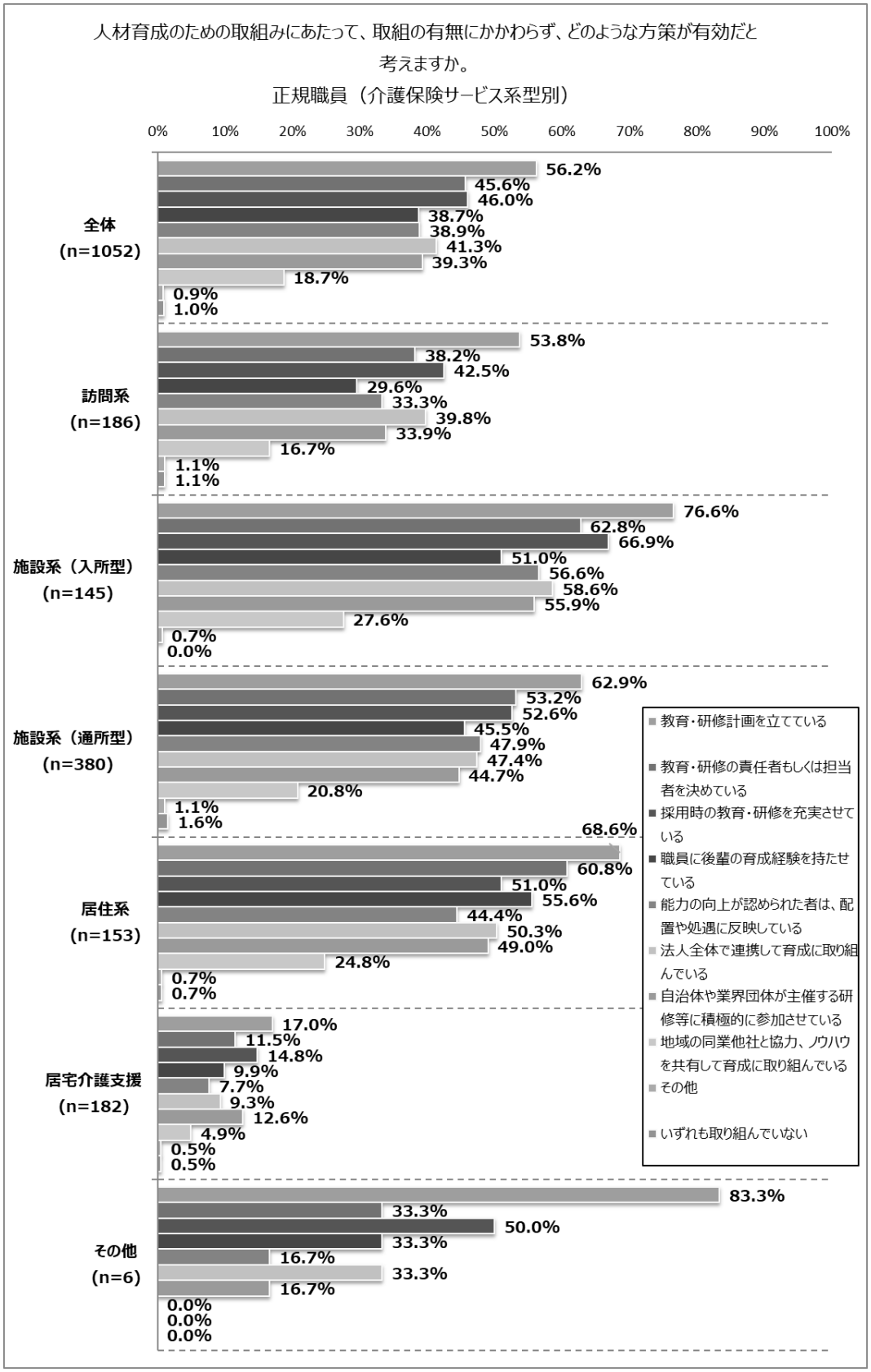

（２）非正規職員

全体では「教育・研修計画を立てている」が46.8%と最も高く、次いで「採用時の教育・研修を充実させている」が38.9%、「教育・研修の責任者もしくは担当者を決めている」が37.0%、「法人全体で連携して育成に取り組んでいる」が31.6%、「能力の向上が認められた者は、配置や処遇に反映している」が30.8%となっている。

〈統計 82 頁：表 81 人材育成のための取組の有無にかかわらず、有効な方策　非正規職員　参照〉

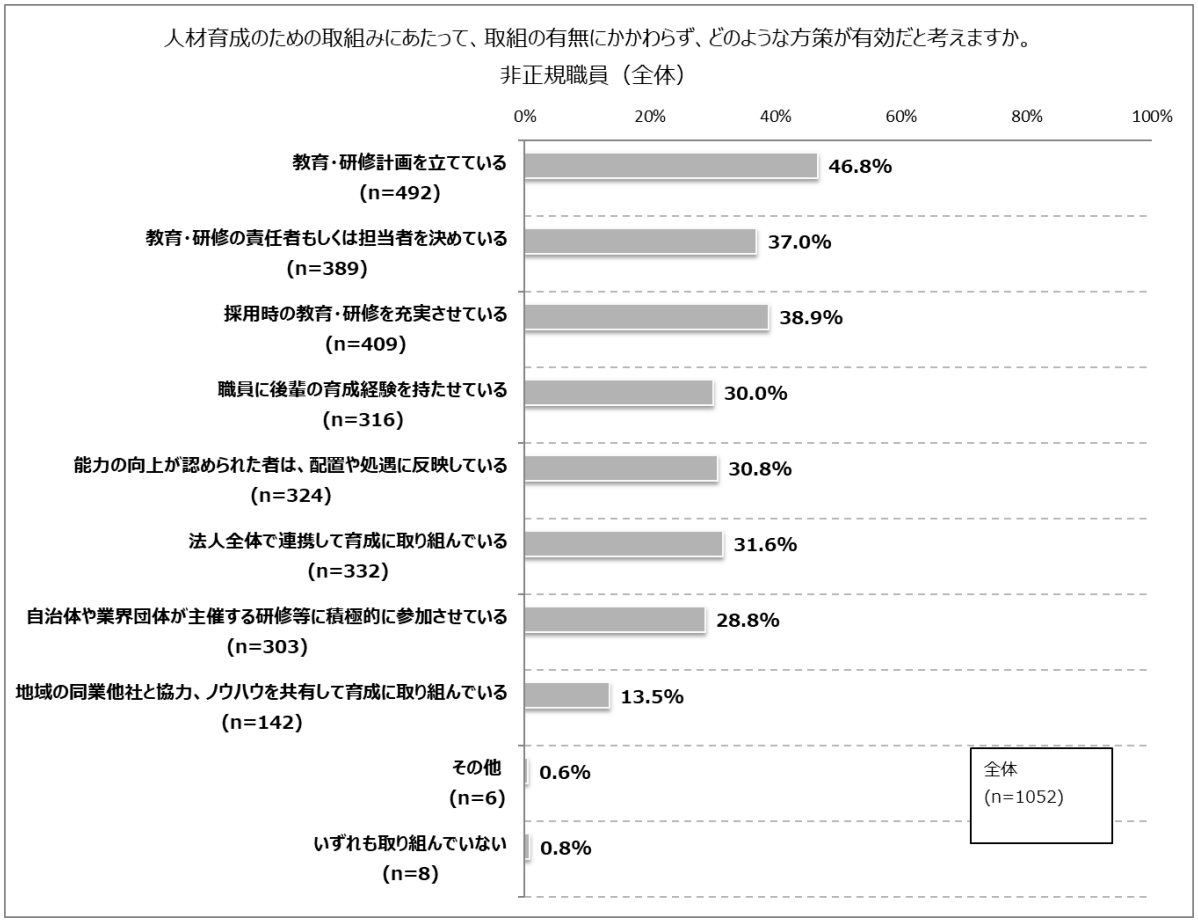

※その他の記入内容については、別紙「自由記載一覧」を参照。

介護保険サービス系型別にみると、全てのサービス系型で「教育・研修計画を立てている」の割合が高くなっており、「その他」が 83.3%と最も高く、次いで「施設系（入所型）」が 63.4%、「居住系」が 56.9%、「施設系（通所型）」が 53.7%「訪問系」が 45.7%となっている。

〈統計 82 頁：表 81 人材育成のための取組の有無にかかわらず、有効な方策　非正規職員　参照〉

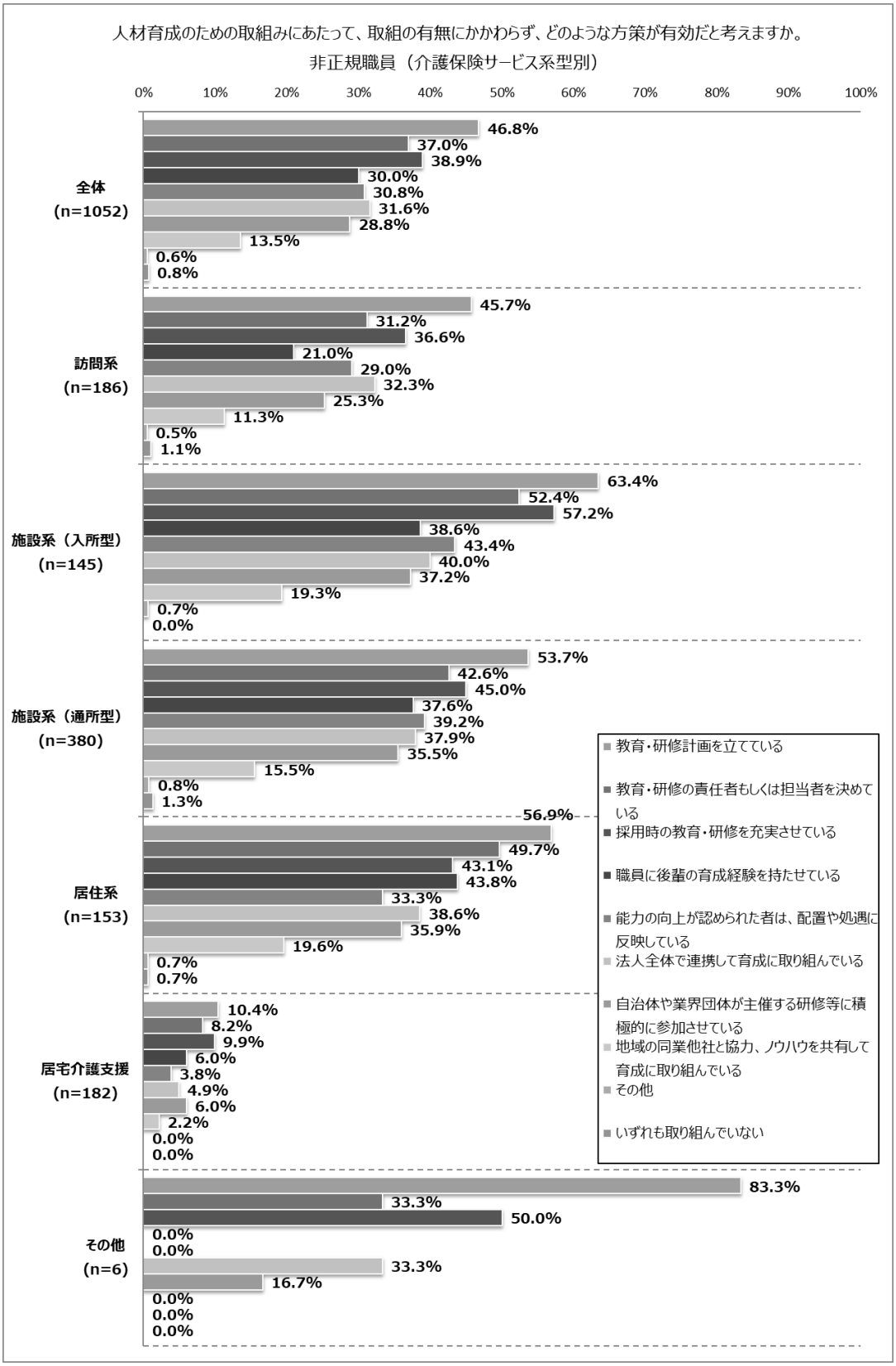

問２３ 介護従事者の状況

（１）性別

介護従事者は、「男性」（2,334 人）が 22.5%、「女性」（8,045 人）が 77.5%となっている。

〈統計 83 頁：表 82 在籍されている全従事者について　性別　参照〉

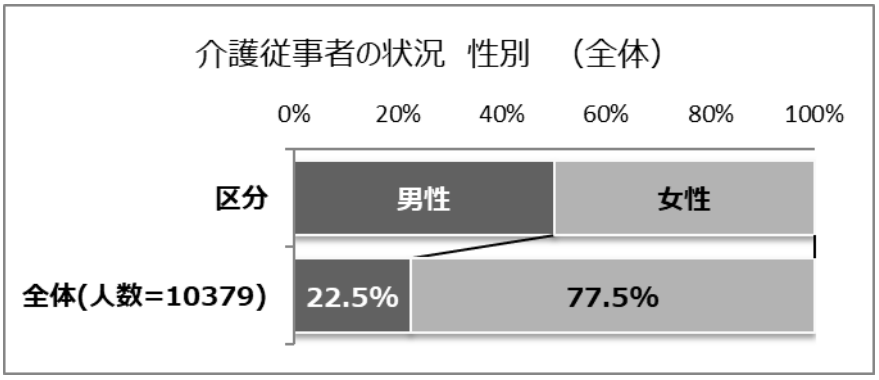

① 職種別

職種別にみると、「医師」、「PT・OT・ST 等」を除く職種で「女性」の割合が約 6 割～9 割と高くなっており、「訪問介護員」が 91.6%と最も高く、次いで「サービス提供責任者」が 91.5%、「管理栄養士・栄養士」が 89.9%、「看護職員」が 89.8%となっている。

「男性」では「PT・OT・ST 等」が 52.0%と最も高く、次いで「医師」が 51.2%、「計画作成担当者」が 41.9%となっている。

〈統計 83 頁：表 82 在籍されている全従事者について　性別　参照〉

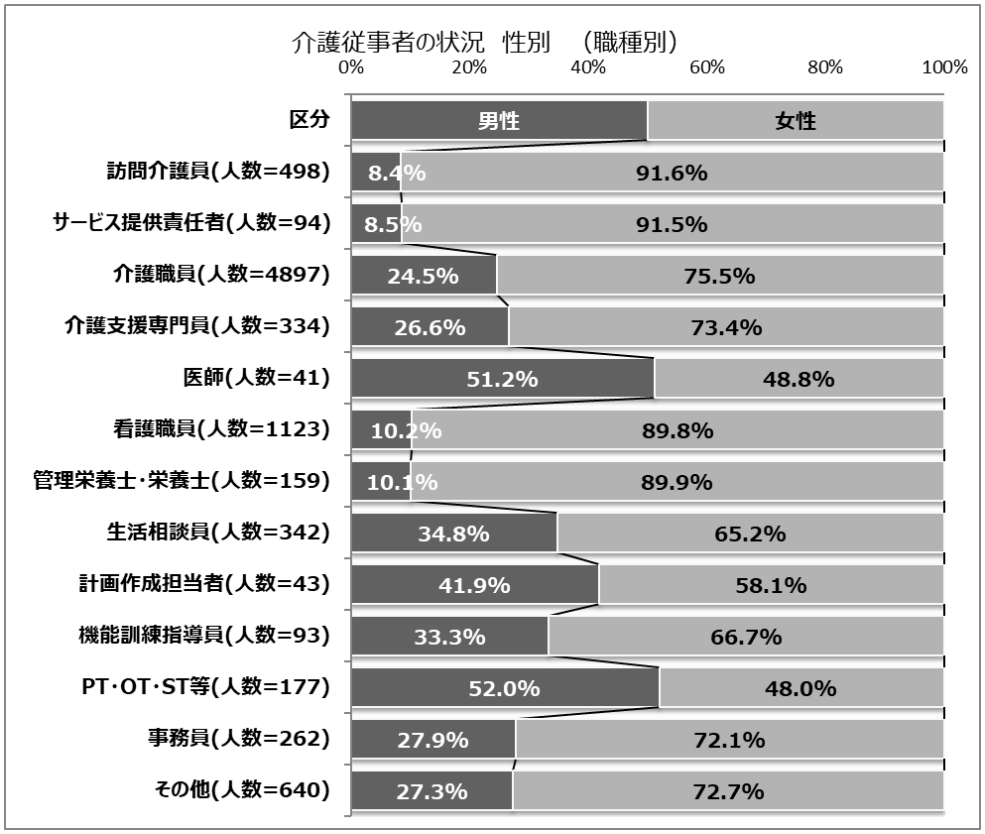

② サービス種類別

サービス種類別にみると、「訪問リハビリテーション」を除く職種で「女性」の割合が約 7 割～9 割と高くなっており、「短期入所療養介護」が 96.0%と最も高く、次いで「定期巡回・随時対応型訪問介護看護」が 95.5%、「訪問介護」が 92.3%、「訪問入浴介護」が 88.9%となっている。

「男性」では「訪問リハビリテーション」が 85.7%と最も高く、次いで「介護老人保健施設」が 32.4%、「介護医療院」が 27.4%となっている。

〈統計 83 頁：表 82 在籍されている全従事者について　性別　参照〉

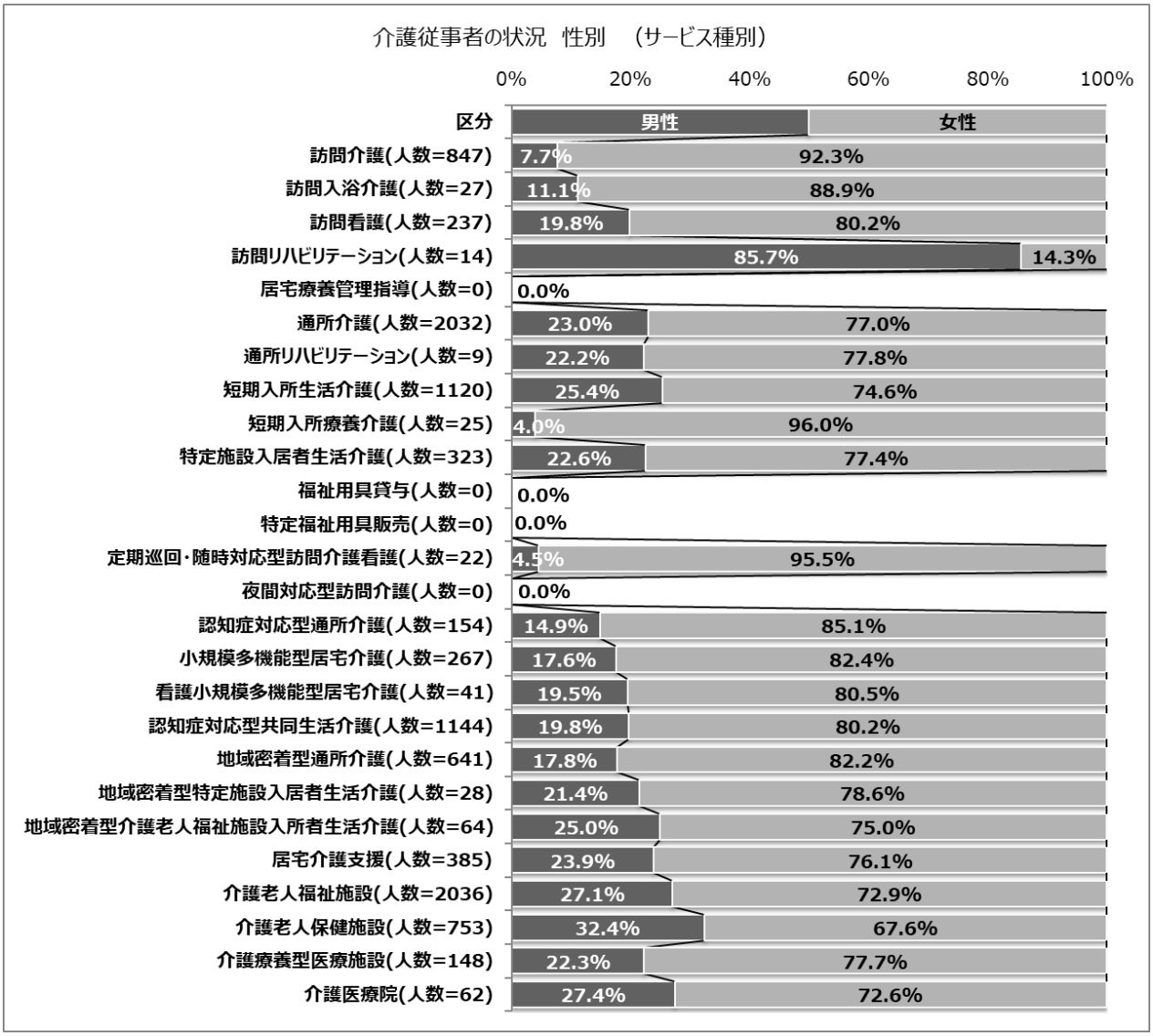

③ 就業形態別

就業形態別にみると、男性では「正規職員・常勤」が 74.4%と最も高く、次いで「非正規職員・非常勤」が 10.4%、「非正規職員・常勤」が 6.3%、「正規職員・非常勤」が 5.9%となっている。

女性では「正規職員・常勤」が 55.8%と最も高く、次いで「非正規職員・非常勤」が 23.5%、「正規職員・非常勤」が 10.0%、「非正規職員・常勤」が 8.2%となっている。

〈統計 83 頁：表 82 在籍されている全従事者について　性別　参照〉

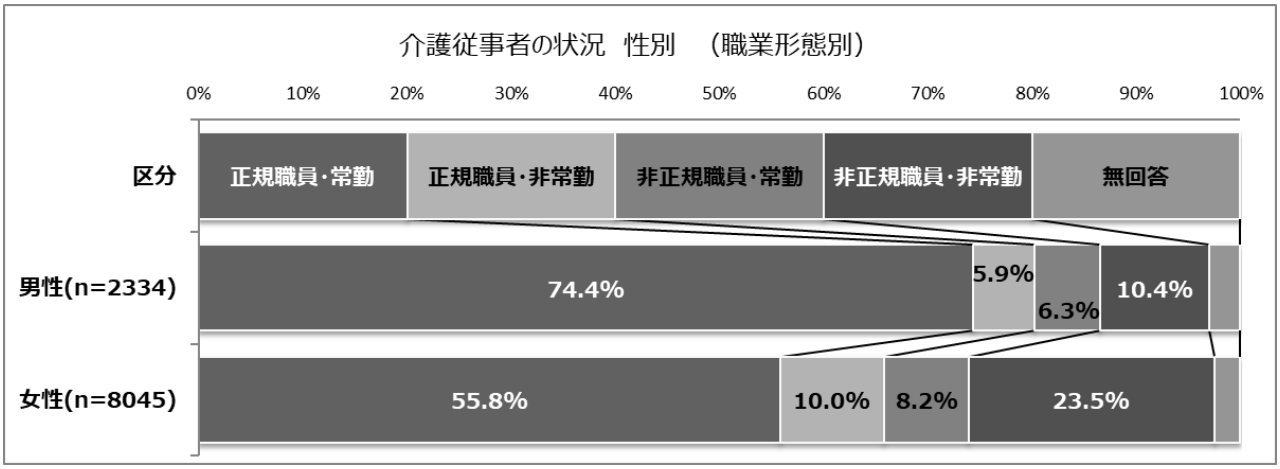

（２）年齢階級

全体では「40 代」が 23.1%と最も高く、次いで「30 代」が 21.0%、「50 代」が 20.3%、「60 代」が 18.3%、「20 代」が 11.4%となっている。

〈統計 84 頁：表 83 在籍されている全従事者について　年代　参照〉

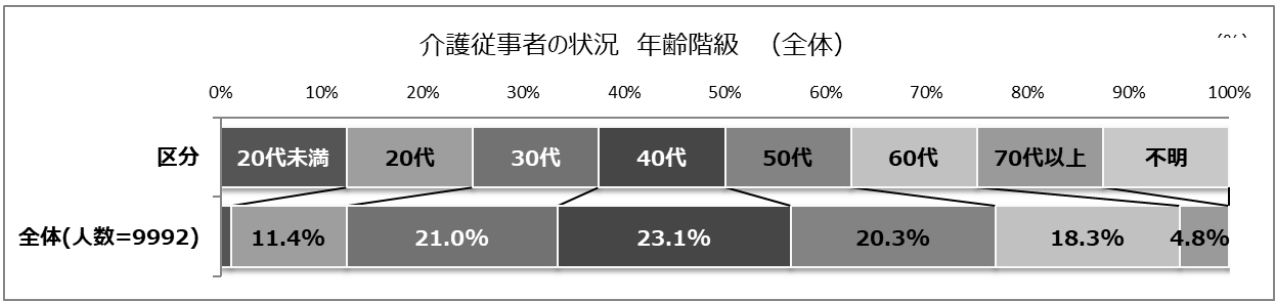

① 法人格別

法人格別にみると、「民間企業」、「医療法人」、「社団法人・財団法人」、「市町村」、「その他」では「40 代」が最も高く、それぞれ 22.8%、26.5%、25.5%、41.7%、33.3%となっている。

「社会福祉協議会」では「50 代」が 29.9%、「社会福祉法人（社会福祉協議会以外）」では「30 代」が 22.6%、「特定非営利活動法人」と「協同組合」では「60 代」がそれぞれ 33.0%、29.0%と最も高くなっている。

〈統計 84 頁：表 83 在籍されている全従事者について　年代　参照〉

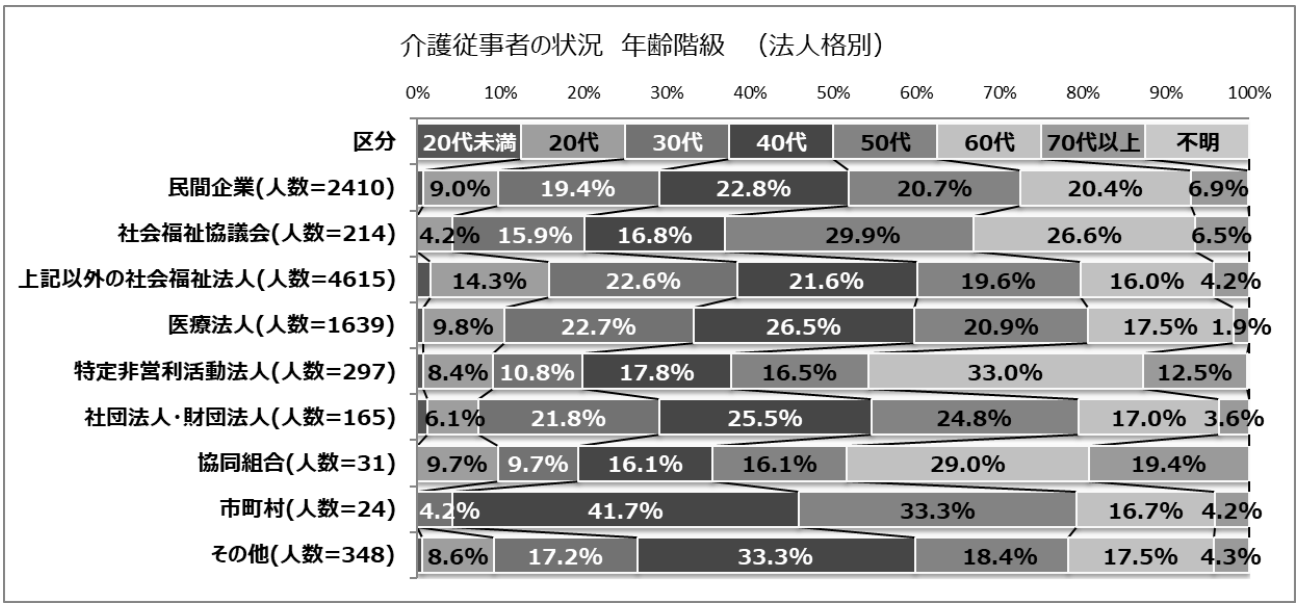

② 職種別

職種別にみると、「訪問介護員」、「医師」、「その他」では「60 代」がそれぞれ 30.3%、26.8%、31.9%、「看護職員」では「50 代」が 26.7%と最も高くなっている。

「サービス提供責任者」、「介護支援専門員」、「生活相談員」、「計画作成担当者」「機能訓練指導員」、「事務員」では「40 代」がそれぞれ 31.4%、34.2%、34.0%、28.9%、28.7%、31.4%と最も高くなっている。

「介護職員」、「管理栄養士・栄養士」、「PT・OT・ST 等」では「30 代」がそれぞれ 23.3%、29.6%、39.4%と最も高く、「看護職員」では「50 代」が 26.7%と最も高くなっている。

〈統計 84 頁：表 83 在籍されている全従事者について　年代　参照〉

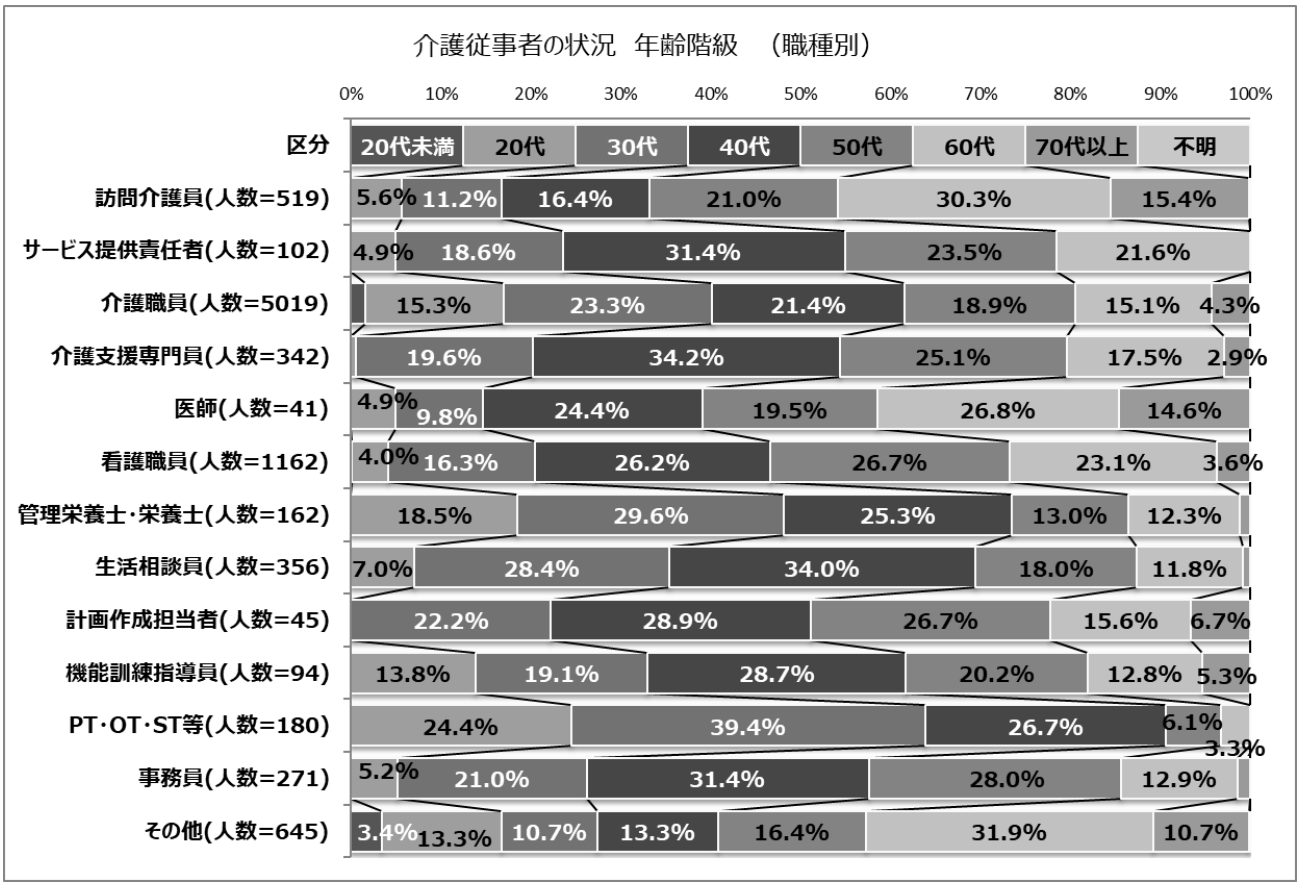

③ サービス種類別

サービス種類類別にみると、従事者が最も多い「通所介護」では「40 代」が 24.9%と最も高く、次いで「30 代」が 20.1%、「50 代」が 19.8%、「60 代」が 18.6%となっている。

「認知症対応型共同生活介護」では「40 代」が 23.1%と最も高く、次いで「30 代」が 21.7%、「50 代」が 18.9%、「60 代」が 18.3%となっている。

「居宅介護支援」では「40 代」が 22.8%と最も高く、次いで「60 代」が 21.2%、「50 代」が 20.6%、「30 代」が 19.1%となっている。

「訪問介護」では「40 代」が 23.0%と最も高く、次いで「50 代」が 21.3%、「30 代」が 20.0%、「60 代」が 18.1%となっている。

〈統計 84 頁：表 83 在籍されている全従事者について　年代　参照〉

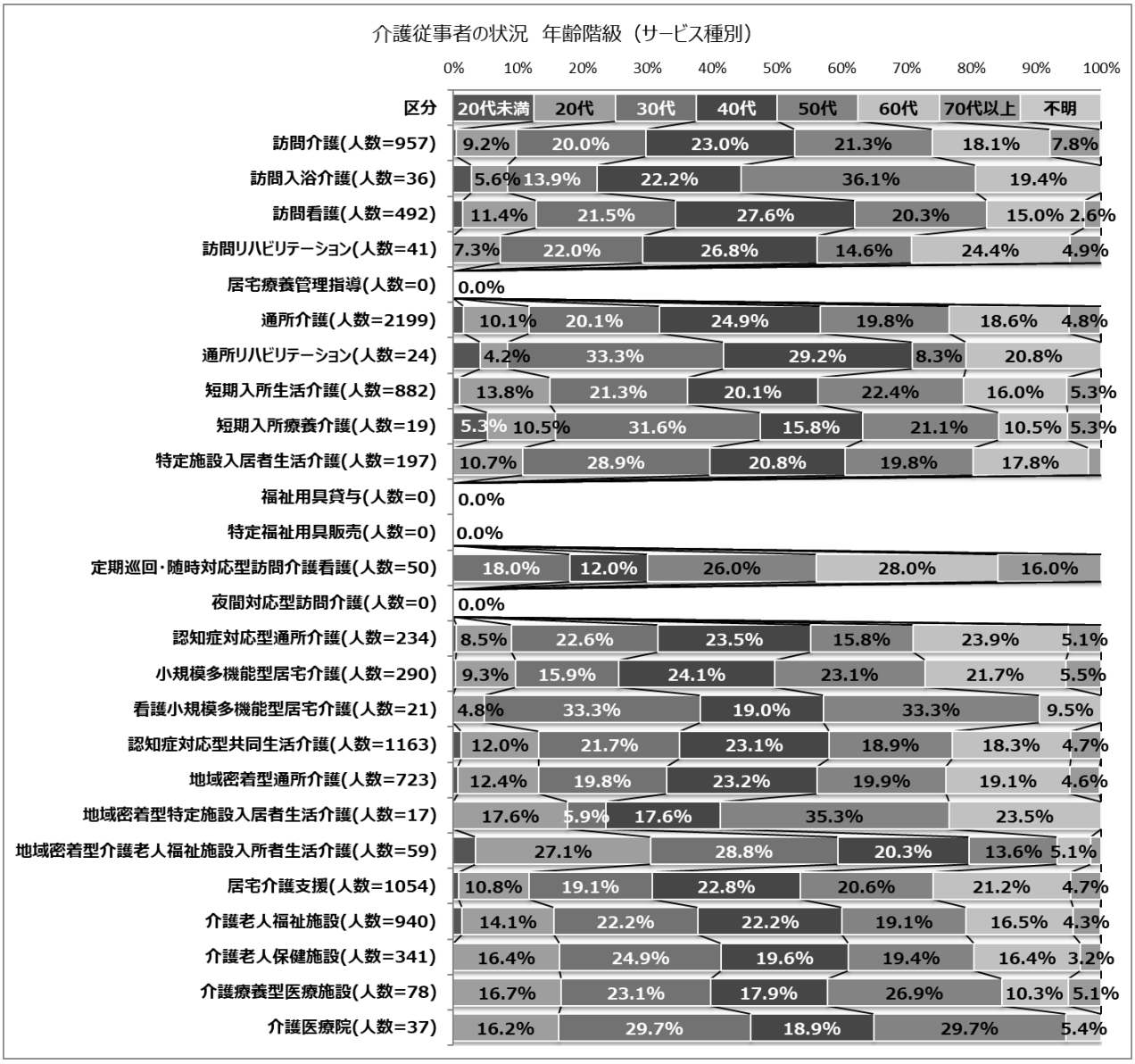

④ 就業形態別

就業形態別にみると、「正規職員・常勤」では「40 代」が 26.8%と最も高く、次いで「30 代」が 25.2%、「50 代」が 22.4%、「20 代」が 14.9%となっている。

「正規職員・非常勤」では「60 代」が 24.4%と最も高く、次いで「40 代」が 22.1%、「30 代」が 20.7%、「50 代」が 17.8%となっている。

「非正規職員・常勤」では「60 代」が 40.0%と最も高く、次いで「50 代」が 20.1%、「40 代」が 13.7%、「30 代」が 11.1%となっている。

「非正規職員・非常勤」では「60 代」が 35.0%と最も高く、次いで「70 代」が 16.2%、「40 代」が 16.1%、「50 代」が 14.5%となっている。

〈統計 84 頁：表 83 在籍されている全従事者について　年代　参照〉

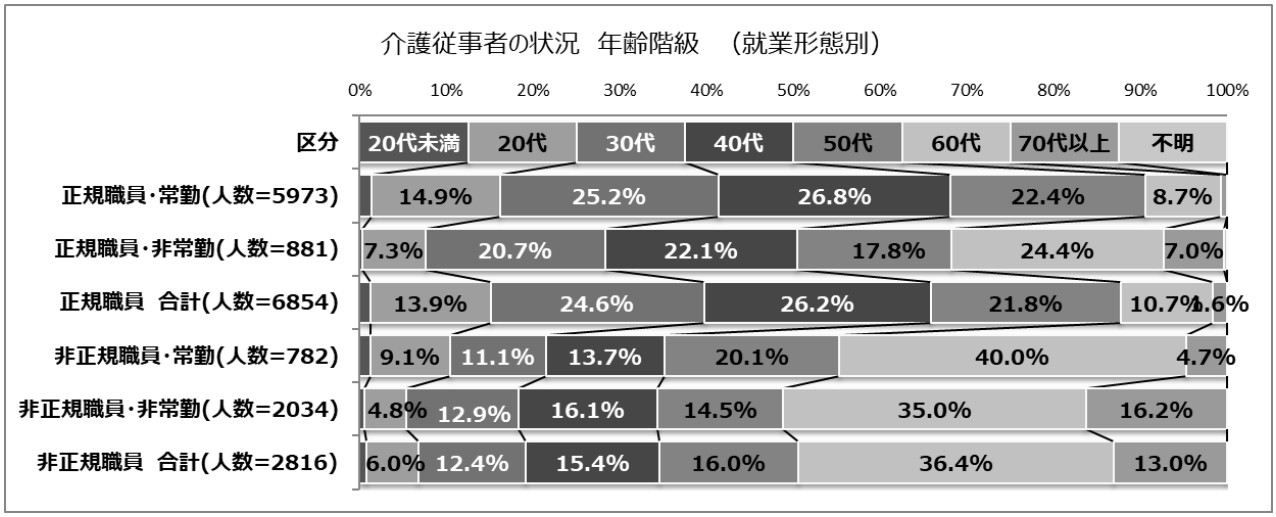

（3）職種

全体では「介護職員」が 56.0%と最も高く、次いで「看護職員」が 13.1%、「その他」が 7.2%となっている。

〈統計 85 頁：表 84 在籍されている全従事者について　職種　参照〉

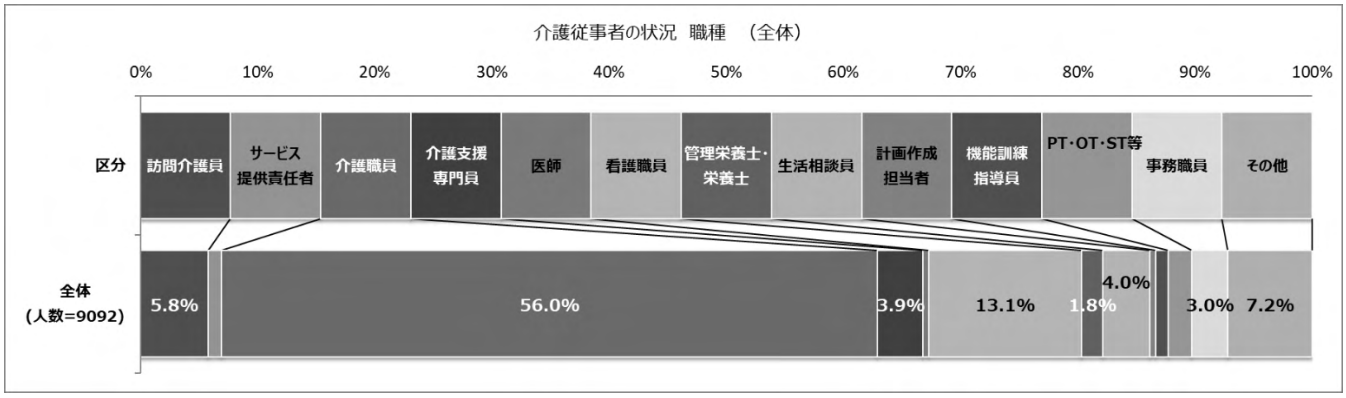

① 法人格別

法人格別にみると、「民間企業」、「社会福祉協議会」、「社会福祉法人（社会福祉協議会以外）」、「医療法人」、「特定非営利活動法人」、「社団法人・財団法人」、「その他」では「介護職員」がそれぞれ 54.8%、40.3%、59.9%、48.4%、48.5%、65.6%、54.4%と最も高くなっている。

「協同組合」では「訪問介護員」が 77.8%、「市町村」では「訪問介護員」と「看護職員」が同じ 25.0%と最も高くなっている。

〈統計 85 頁：表 84 在籍されている全従事者について　職種　参照〉

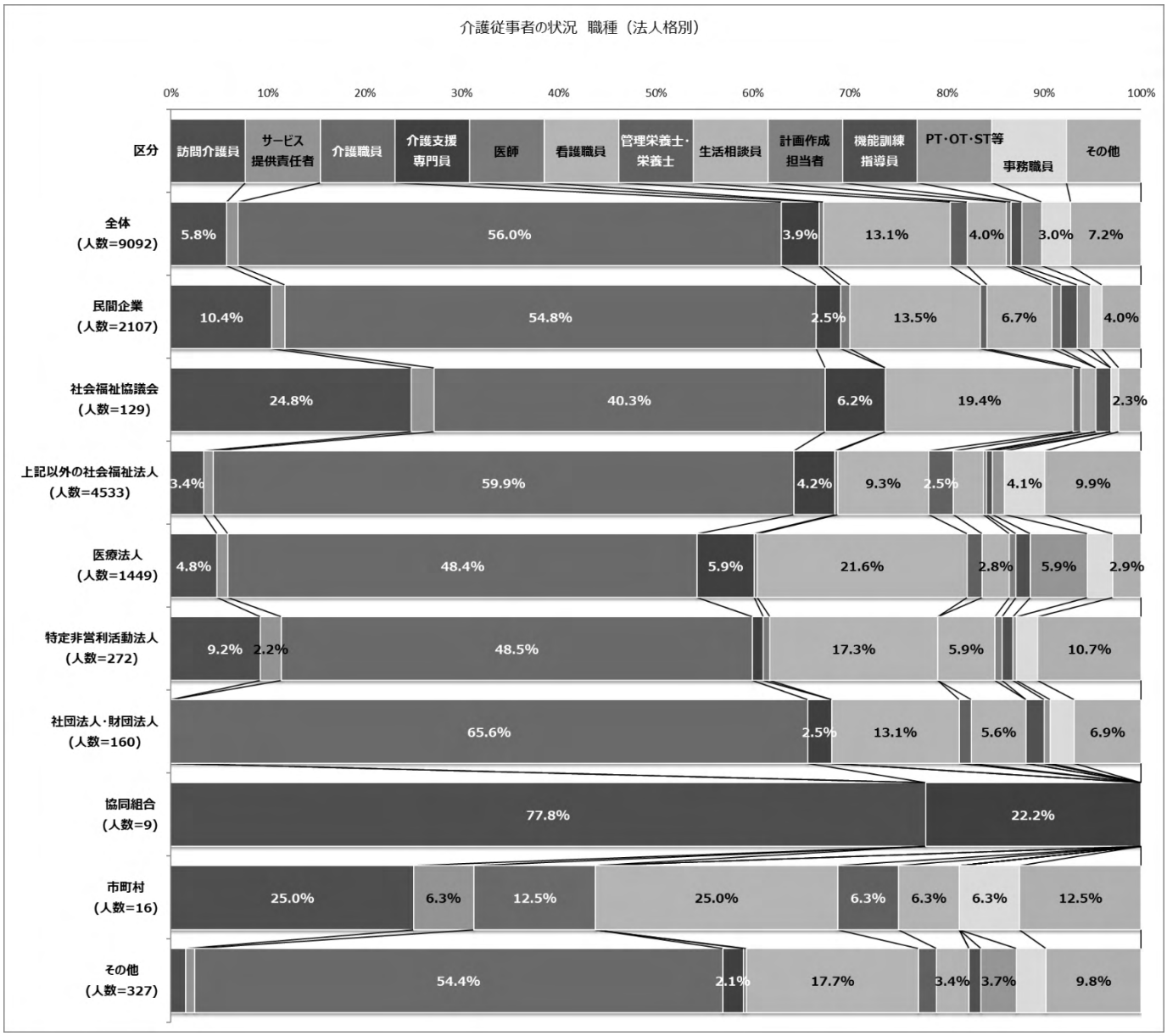

② 性別

性別にみると、男性では「介護職員」が 60.0%と最も高く、次いで「その他」が 8.7%、「生活相談員」が 5.9%、「看護職員」が 5.8%となっている。

女性では「介護職員」が 55.1%と最も高く、次いで「看護職員」が 15.0%、「その他」が 6.9%、「訪問介護員」が 6.8%となっている。

〈統計 85 頁：表 84 在籍されている全従事者について　職種　参照〉

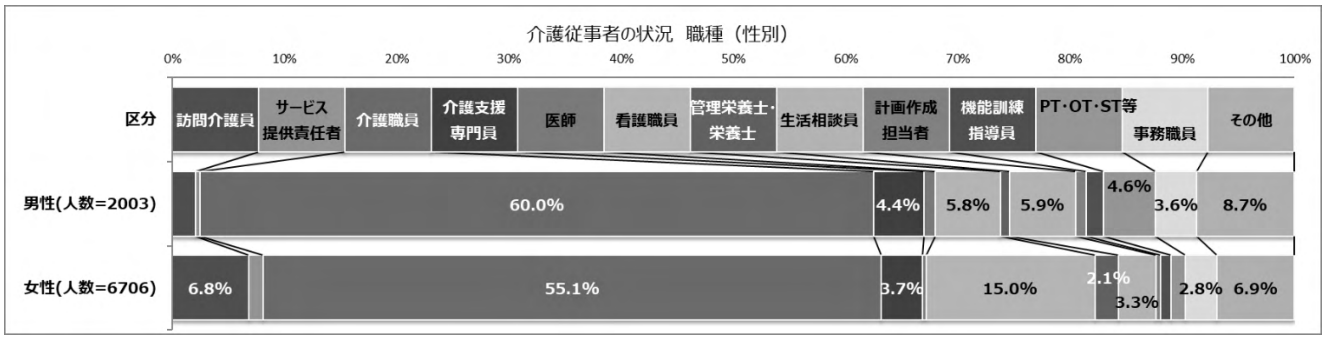

③ 就業形態別

就業形態別にみると、「訪問介護員」、「医師」、「その他」を除く職種で「正規職員・常勤」の割合が高く、「生活相談員」が 84.4%と最も高く、次いで「管理栄養士・栄養士」が 84.0%、「計画作成担当者」が 80.4%、「PT・OT・ST 等」が 78.4%となっている。

「訪問介護員」では「非正規職員・非常勤」が 49.1%と最も高く、次いで「正規職員・常勤」が 31.4%、「正規職員・非常勤」が 12.0%、「非正規職員・常勤」が 4.4%となっている。

「医師」では「非正規職員・非常勤」が 38.1%と最も高く、次いで「正規職員・常勤」が 33.3%、「正規職員・非常勤」が 21.4%となっている。

〈統計 85 頁：表 84 在籍されている全従事者について　職種　参照〉

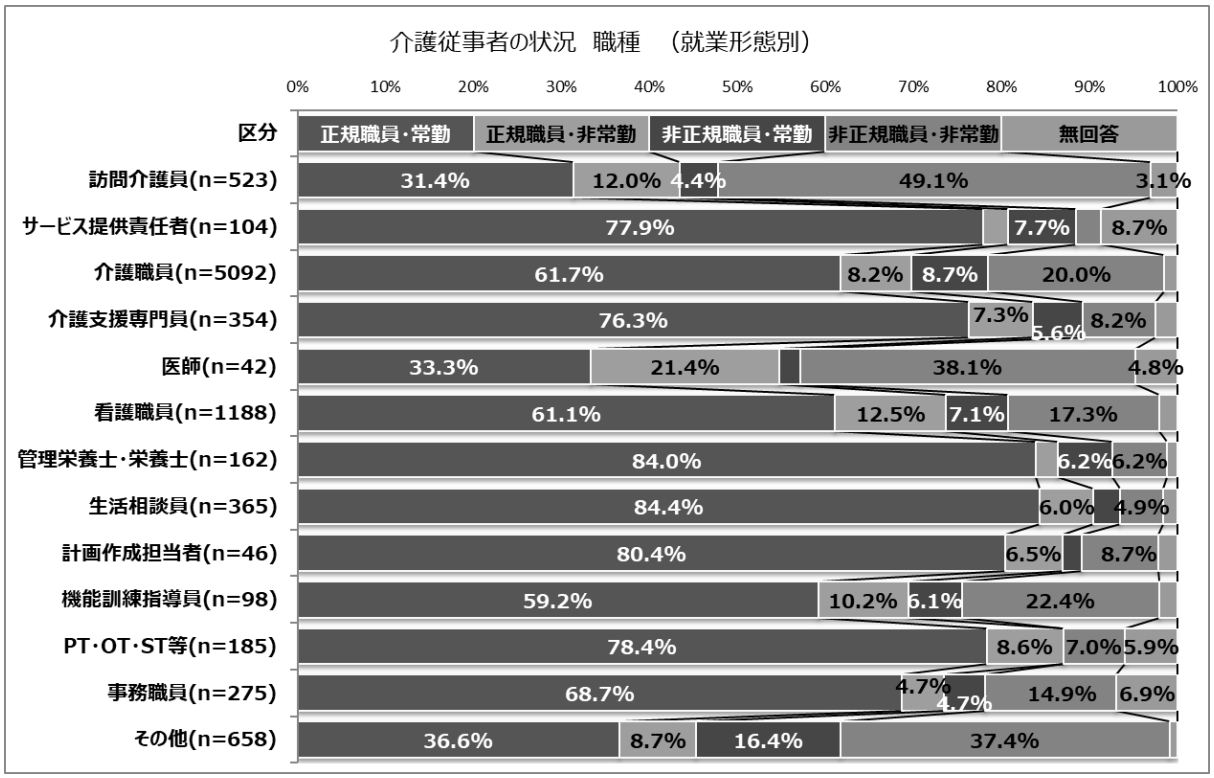

④ 勤続年数別

勤続年数別にみると、「医師」を除く職種で「5 年以上 10 年未満」の割合が高く、「機能訓練指導員」が 27.6%と最も高く、次いで「生活相談員」が 27.4%、「訪問介護員」が 27.2%、「介護職員」が 25.5%となっている。

職員が最も多い介護職員では「5 年以上 10 年未満」が 25.5%、「10 年以上 15 年未満」が 13.9%、「1 年以上 2 年未満」が 10.1%、「2 年以上 3 年未満」が 10.0%となっている。

また、医師では「1 年以上 2 年未満」が 21.4%、「2 年以上 3 年未満」が 16.7%、「20 年以上」が 14.3%、「3 年以上 4 年未満」と「10 年以上 15 年未満」が同じ 11.9%となっている。

〈統計 85 頁：表 84 在籍されている全従事者について　職種　参照〉

（4）就業・勤務形態別

全体では、「正規職員」が 70.9%、「非正規職員」が 29.1%となっている。

〈統計 86 頁：表 85 在籍されている全従事者について　就業・勤務形態　参照〉

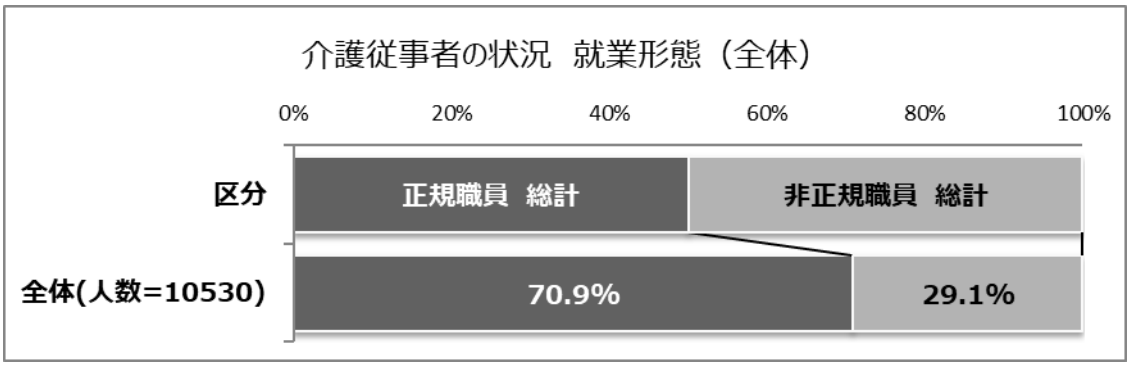

① 法人格別

法人格別にみると、「協同組合」、「市町村」を除く法人格で「正規職員」の割合が高く、「医療法人」が 89.1%と最も高く、次いで「特定非営利活動法人」が 71.8%、「社団法人・財団法人」が 70.0%、「社会福祉法人（社会福祉協議会以外）」が 68.4%となっている。

「協同組合」では「非正規職員」が 61.5%と高く、「市町村」では「正規職員」と「非正規職員」が同じ 50.0%となっている。

〈統計 86 頁：表 85 在籍されている全従事者について　就業・勤務形態　参照〉

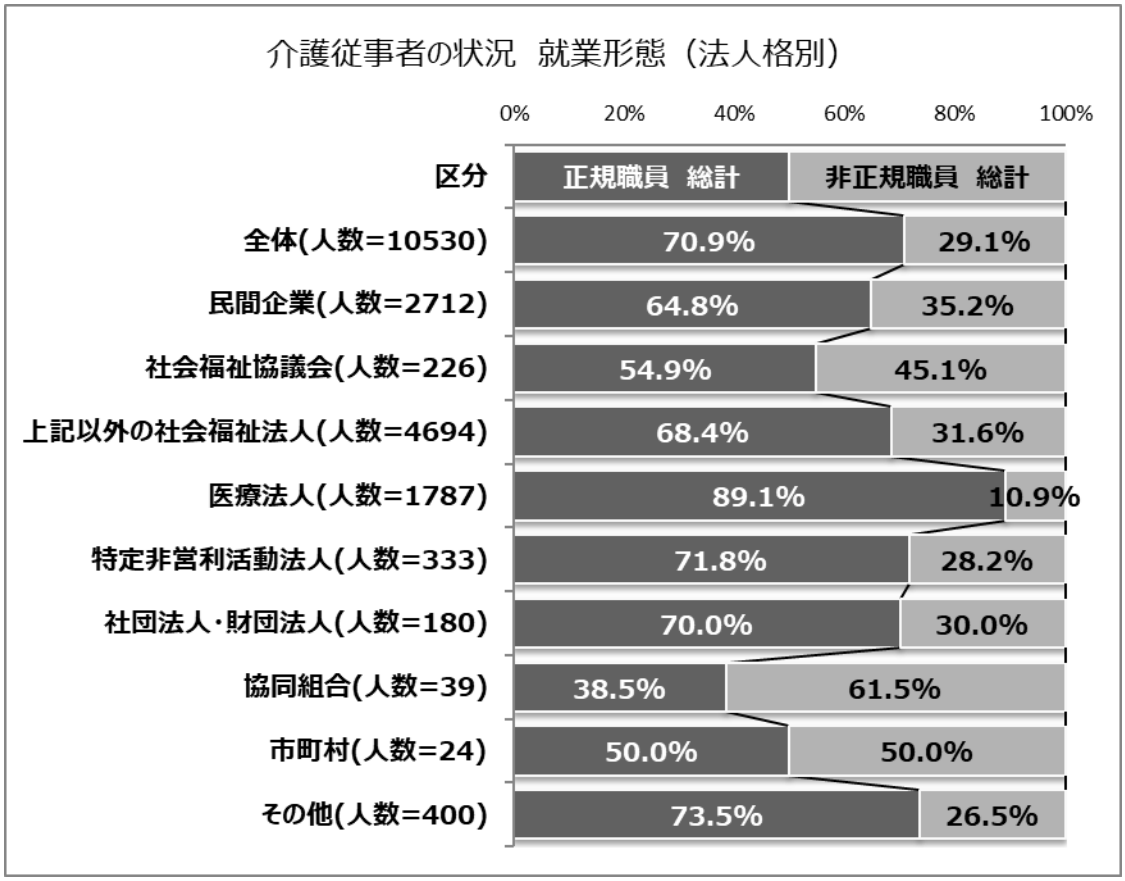

② サービス種類別

介護サービス種類別にみると、「訪問介護」、「訪問入浴介護」を除く介護サービス種類で「正規職員」の割合が 6 割～9 割と高く、「短期入所療養介護」が 97.0%と最も高く、次いで「看護小規模多機能型居宅介護」が 95.1%、「訪問リハビリテーション」が 92.9%、「介護療養型医療施設」が 92.5%、「介護医療院」が 91.9%となっている。

「訪問介護」では「非正規職員」が 55.3%、「正規職員」が 44.7%、「訪問入浴介護」では「非正規職員」が 54.2%、「正規職員」が 45.8%となっている。

〈統計 86 頁：表 85 在籍されている全従事者について　就業・勤務形態　参照〉

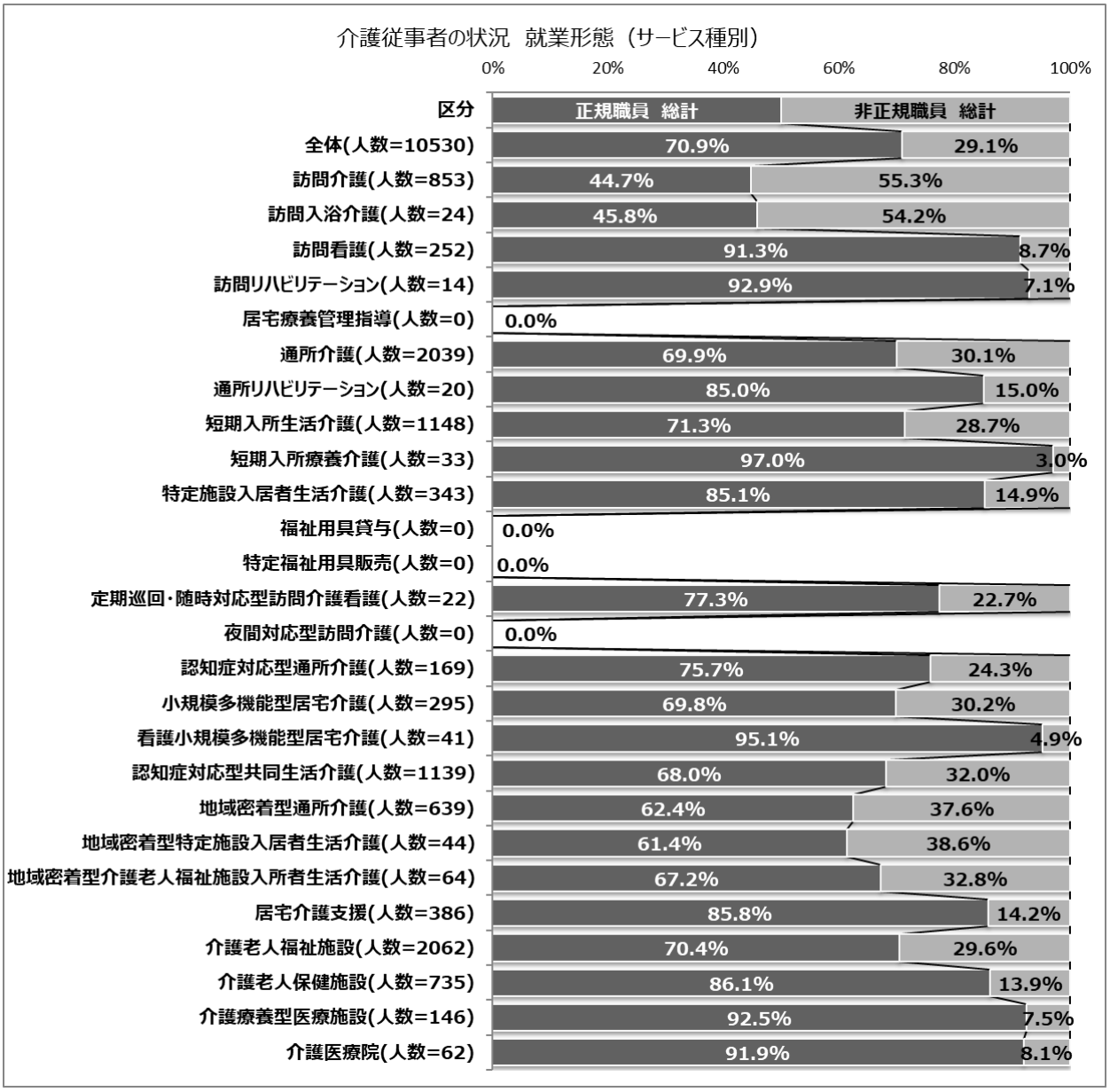

③ 職種別

職種別にみると、「訪問介護員」と「その他」を除く職種で「正規職員」の割合が高く、「PT・OT・ST 等」が 92.5%と最も高く、次いで「生活相談員」が 91.9%、「計画作成担当者」が 88.9%、「サービス提供責任者」が 88.4%、「管理栄養士・栄養士」が 87.5%となっている。

「訪問介護員」と「その他」では「非正規職員」がそれぞれ 55.2%、54.3%、「正規職員」がそれぞれ 44.8%、45.7%となっている。

〈統計 86 頁：表 85 在籍されている全従事者について　就業・勤務形態　参照〉

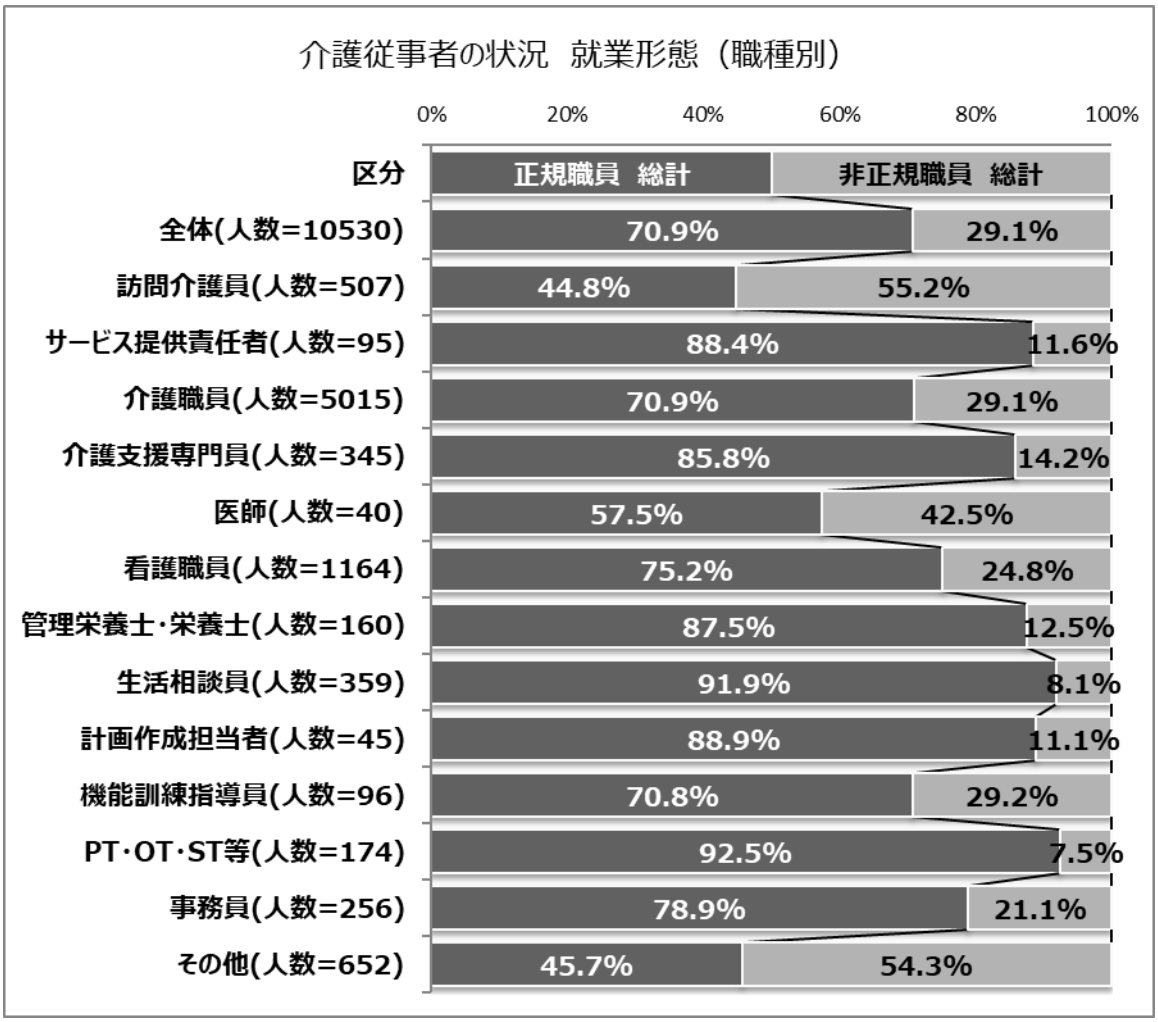

④ 性別

性別にみると、男性では「正規職員」が 82.8%、「非正規職員」が 17.2%となっている。
女性では「正規職員」が 67.5%、「非正規職員」が 32.5%となっている。

〈統計 86 頁：表 85 在籍されている全従事者について　就業・勤務形態　参照〉

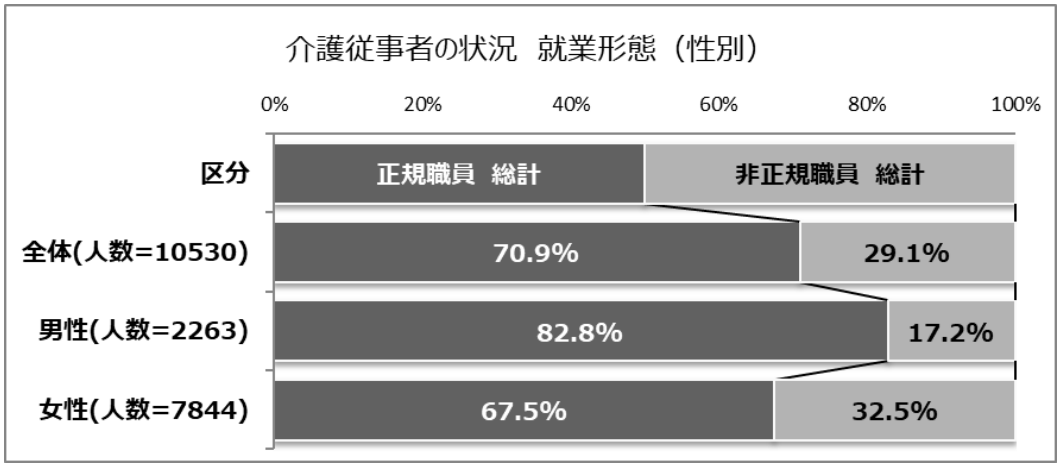

⑤ 年齢階級別

年齢階級別にみると、「20 代未満」～「50 代」まで「正規職員」の割合が高く、「20 代」が 85.0%と最も高く、次いで「30 代」が 82.9%、「40 代」が 80.5%、「20 歳未満」が 79.8%、「50 代」が 76.8%となっている。
「60 代」では「非正規職員」が 58.1%、「正規職員」が 41.9%、「70 代以上」では「非正規職員」が 77.1%、「正規職員」が 22.9%となっている。

〈統計 86 頁：表 85 在籍されている全従事者について　就業・勤務形態　参照〉

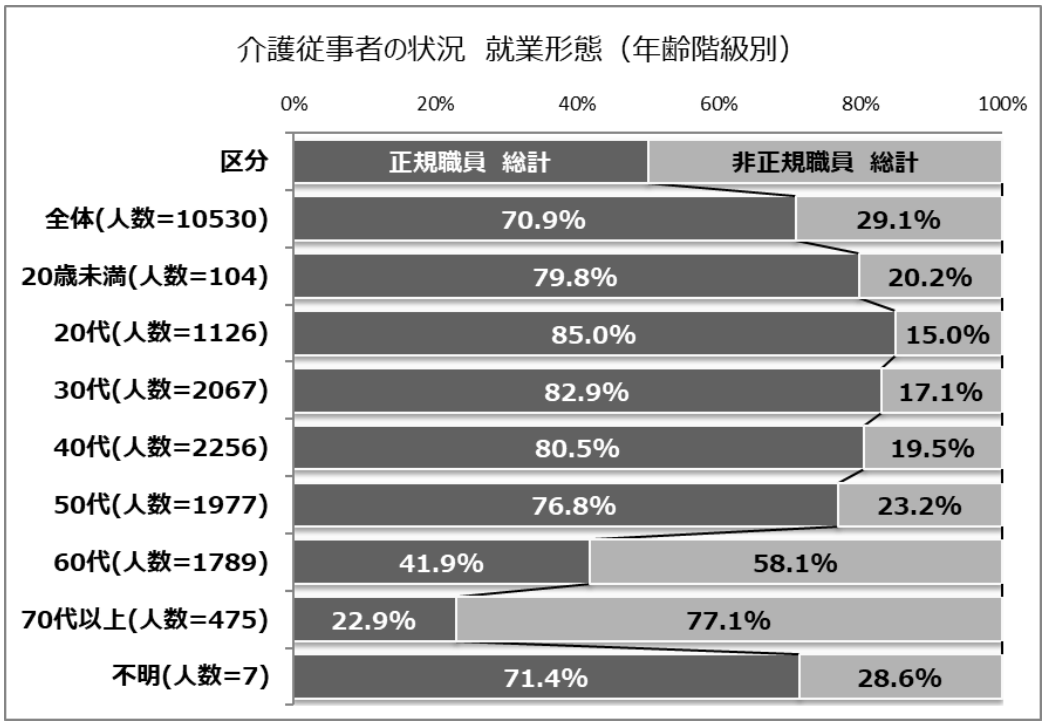

⑥ 勤続年数別

勤続年数別にみると、「2 年未満」～「20 年以上」の全てで「正規職員」の割合が高く、「15 年以上 20 年未満」が 76.7%と最も高く、次いで「10 年以上 15 年未満」が 74.5%、「20 年以上」が 74.2%、「4 年以上 5 年未満」が 73.2%「5 年以上 10 年未満」が 71.9%となっている。

〈統計 86 頁：表 85 在籍されている全従事者について　就業・勤務形態　参照〉

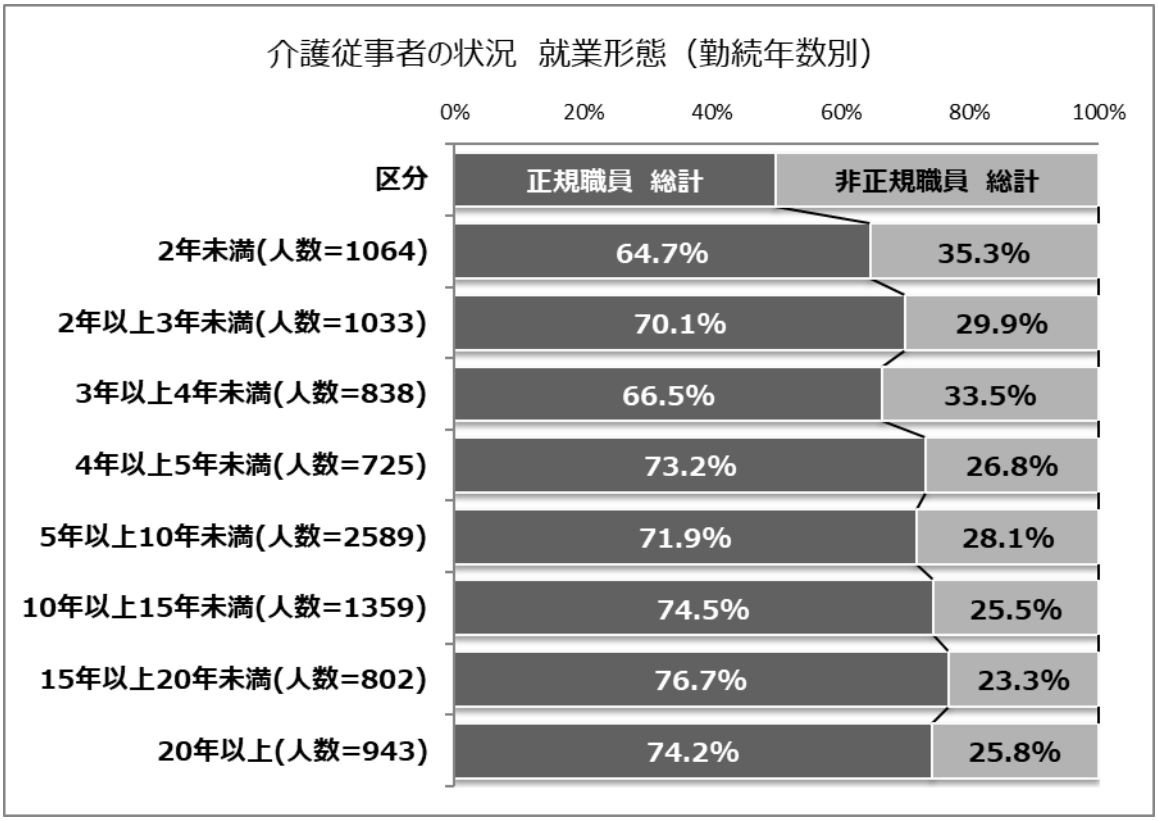

（５）保有する福祉・介護の資格

全体では「介護福祉士」(4,378 人）が 41.7%と最も高く、次いで「介護職員初任者研修」(1,971 人）が 18.8%、「看護師・准看護師」(1,836 人）が 17.5%、「無資格」(1,551 人）が 14.8%「介護支援専門員」(904 人）が 8.6%となっている。

〈統計 87 頁：表 86 在籍されている全従事者について　保有する資格　参照〉

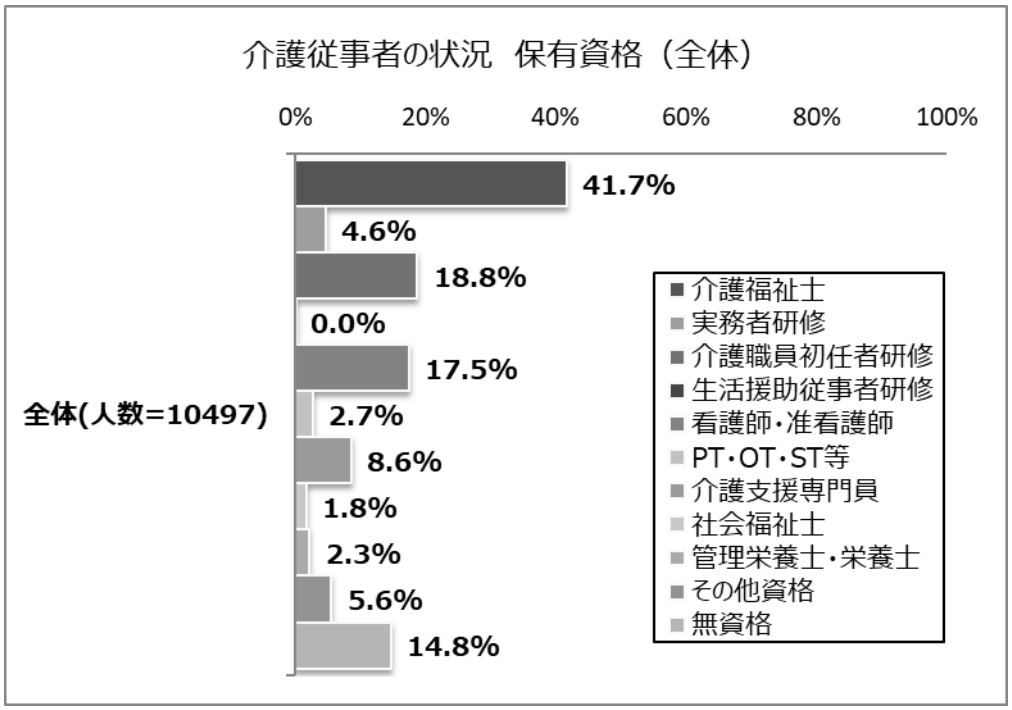

① 法人格別

法人格別にみると、「協同組合」、「市町村」を除く法人格で「介護福祉士」の割合が高く、「社団法人・財団法人」が 53.5%と最も高く、次いで「社会福祉協議会」が 48.2%、「社会福祉法人（社会福祉協議会以外）」が 47.7%、「医療法人」が 40.8%となっている。

協同組合では「介護職員初任者研修」が 41.0%、市町村では「看護師・准看護師」が 41.7%と最も高くなっている。

〈統計 87 頁：表 86 在籍されている全従事者について　保有する資格　参照〉

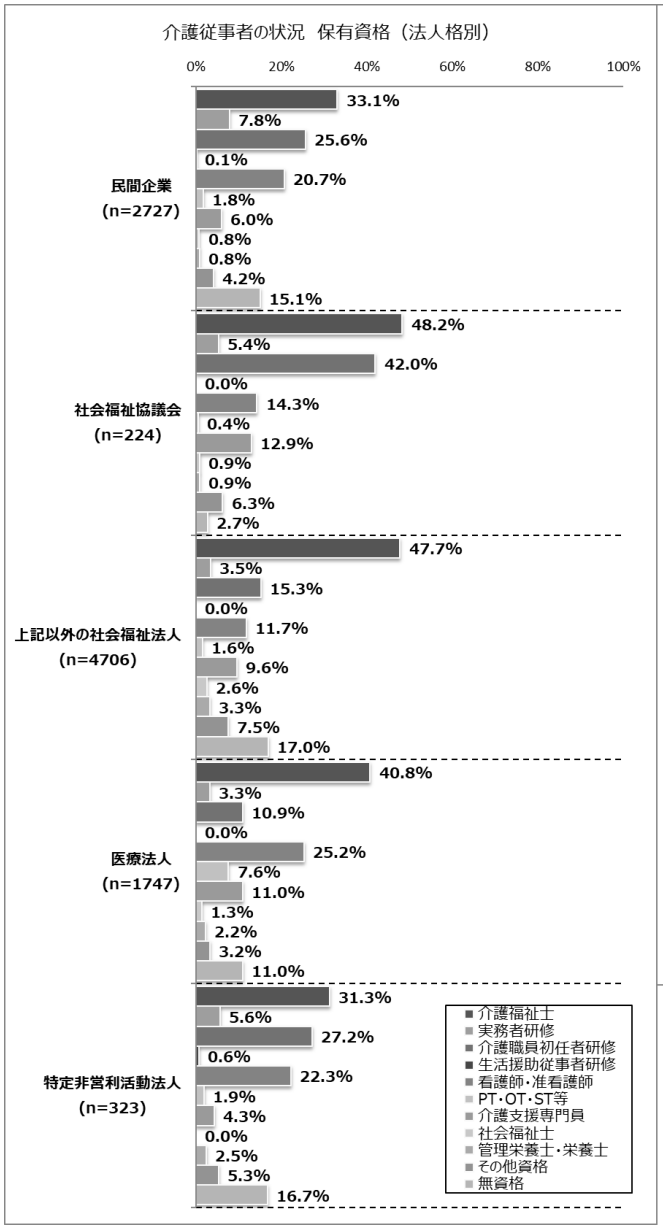

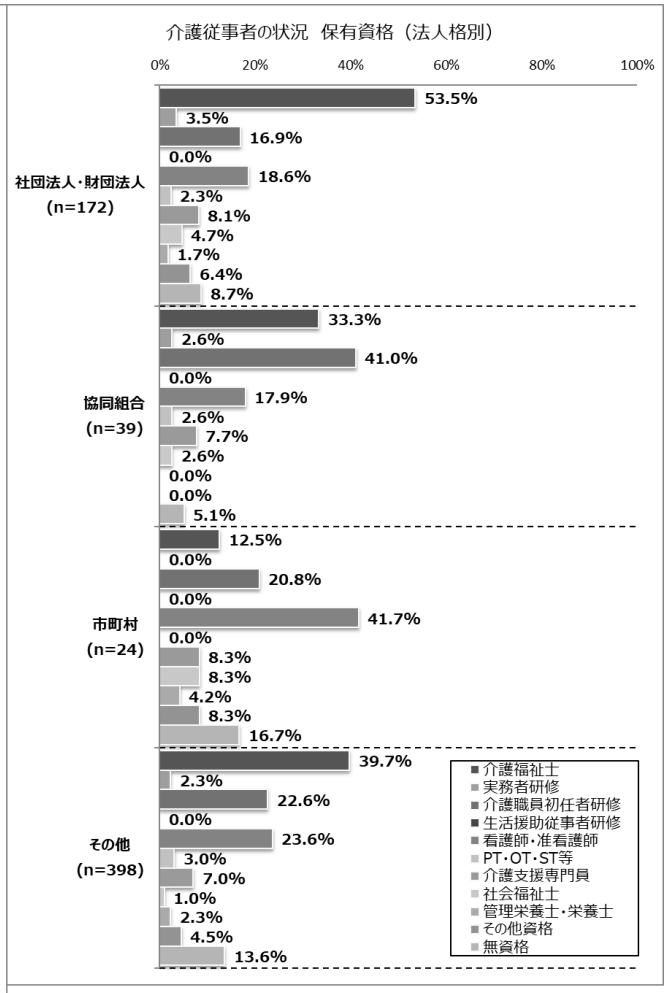

② 職種別

職種別にみると、サービス提供責任者、介護職員、生活相談員で「介護福祉士」の割合が高く、それぞれ 84.3%、56.8%、70.1%となっている。

訪問介護員では「介護職員初任者研修」が 56.1%と最も高く、介護支援専門員と計画作成担当者では「介護支援専門員」がそれぞれ 94.6%、75.6%と最も高くなっている。

事務員とその他では「無資格」がそれぞれ 60.8%、58.4%と最も高くなっている。

〈統計 87 頁：表 86 在籍されている全従事者について　保有する資格　参照〉



③ 就業・勤務形態別

就業・勤務形態別にみると、正規職員・常勤では「介護福祉士」が 51.7%と最も高く、次いで「看護師・准看護師」が 16.5%、「介護職員初任者研修」が 13.6%となっている。

正規職員・非常勤では「介護福祉士」が 27.9%と最も高く、次いで「看護師・准看護師」が 25.7%、「介護職員初任者研修」が 21.9%となっている。

非常勤職員・常勤では「介護福祉士」が 29.3%と最も高く、次いで「介護職員初任者研修」が 24.1%、「無資格」が 23.6%となっている。

非正規職員・非常勤では「介護職員初任者研修」が 29.9%と最も高く、次いで「無資格」が 25.8%、「介護福祉士」が 24.4%となっている。

〈統計 87 頁：表 86 在籍されている全従事者について　保有する資格　参照〉

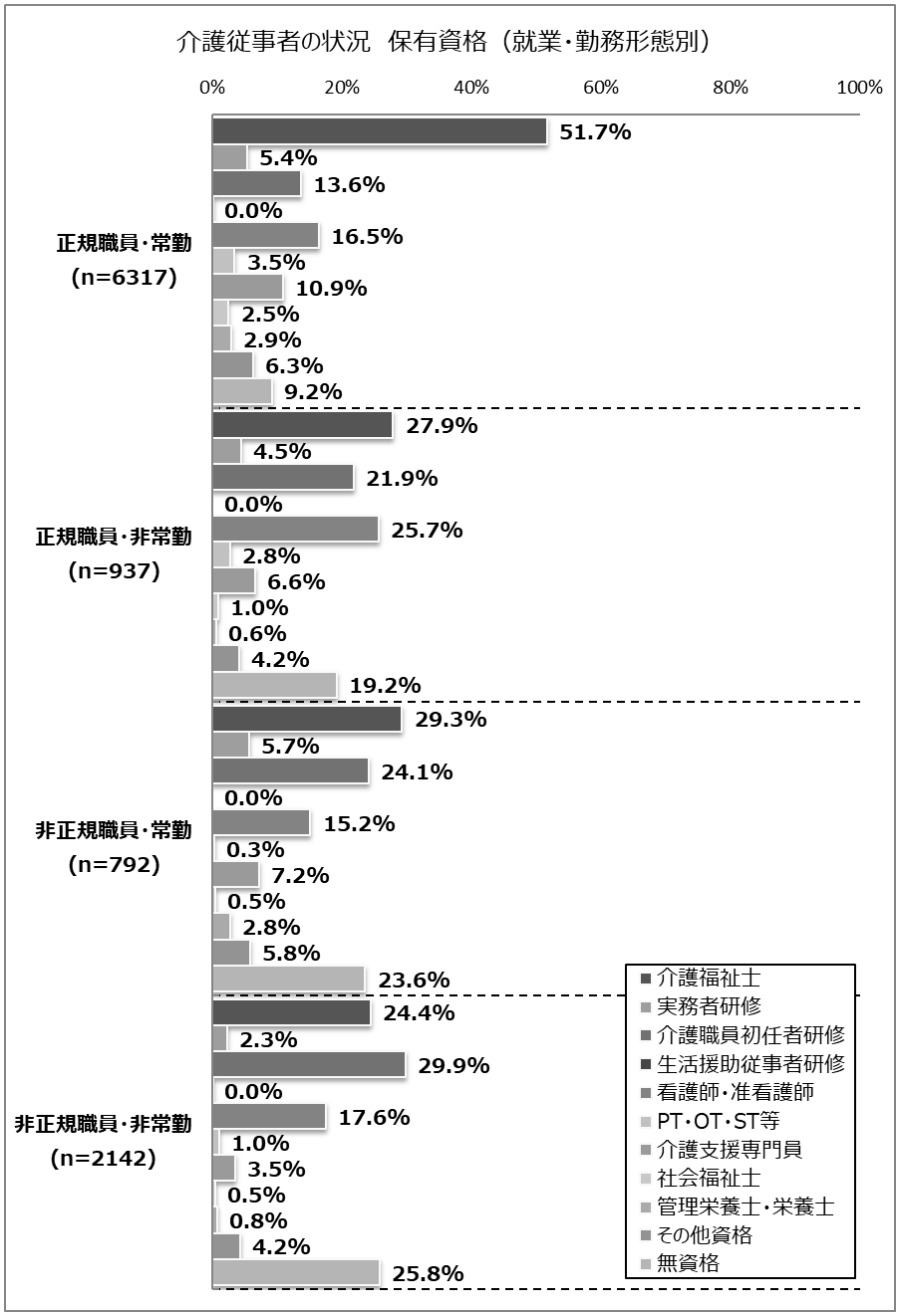

（6）勤続年数

全体では「5 年以上 10 年未満」が 28.6%、「10 年以上 15 年未満」が 15.0%、「2 年未満」が 11.7%、「2 年以上 3 年未満」が 11.4%となっている。

〈統計 89 頁：表 88 在籍されている全従事者について　勤続年数　参照〉

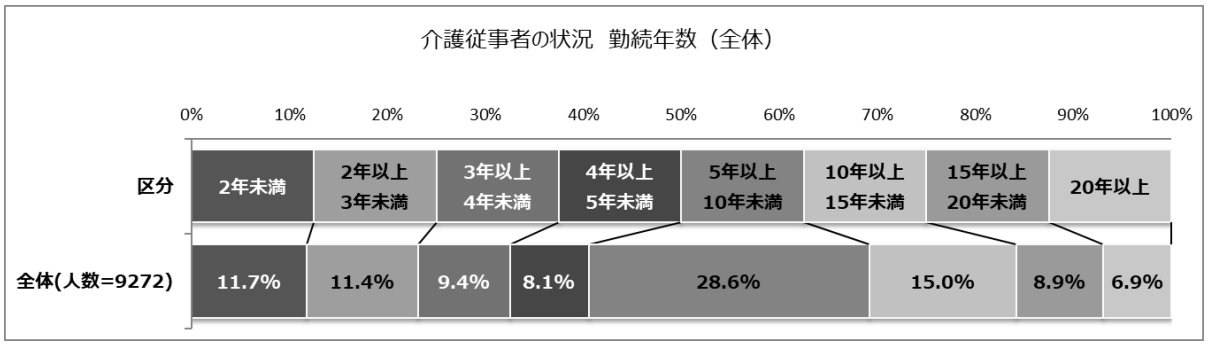

① 法人格別

法人格別にみると、「市町村」を除く法人格で「5 年以上 10 年未満」の割合が高く、「民間企業」が 33.6%と最も高く、次いで「社団法人・財団法人」が 32.3%、「特定非営利活動法人」が 31.7%、「その他」が 30.6%となっている。

「市町村」では「2 年未満」と「2 年以上 3 年未満」が同じ 26.7%と最も高くなっている。

〈統計 89 頁：表 88 在籍されている全従事者について　勤続年数　参照〉

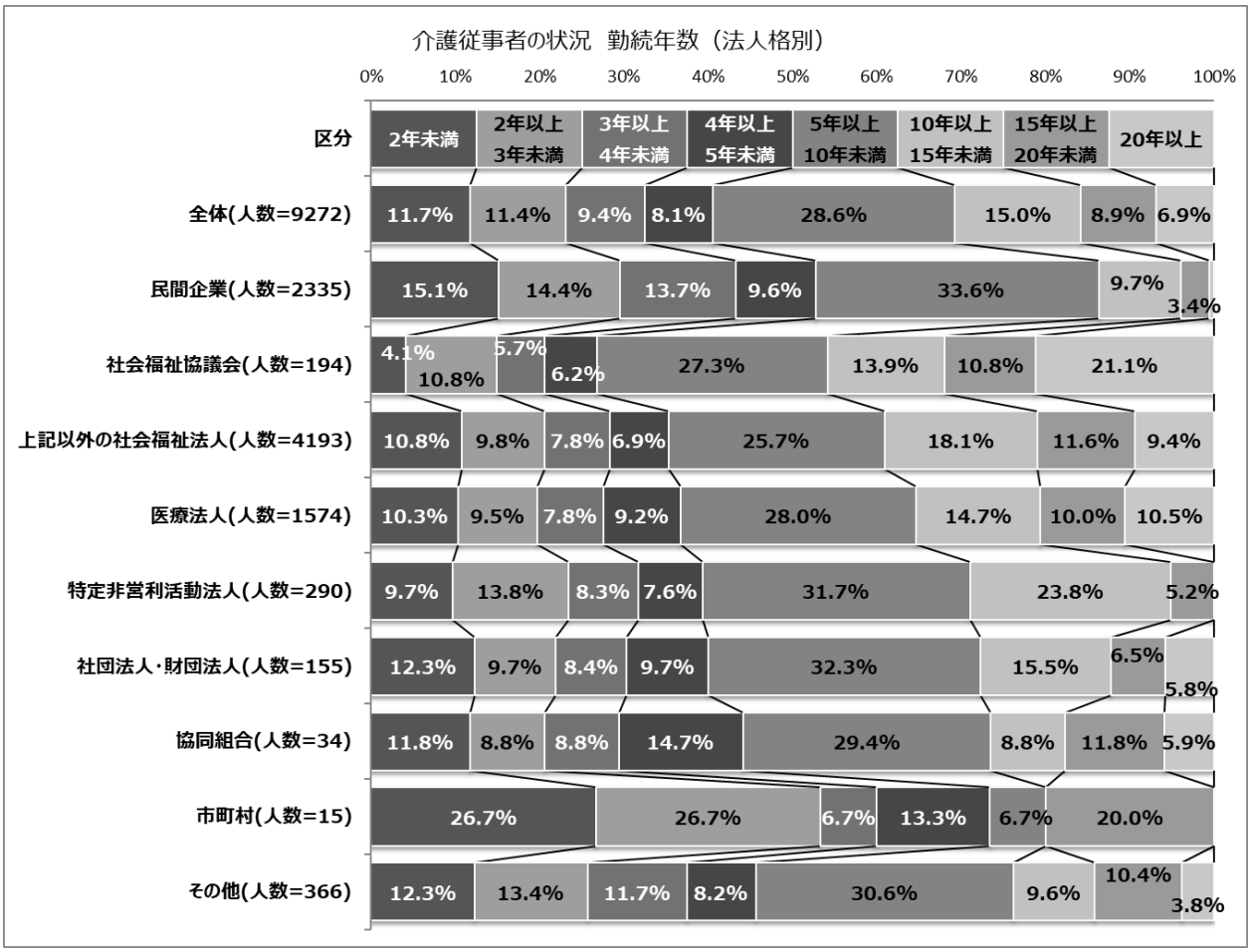

② 事業所規模別

事業所規模別にみると、全ての事業所規模で「5 年以上 10 年未満」の割合が高く、「10 人～24 人」が 31.8%と最も高く、次いで「25 人～49 人」が 31.7%、「50 人～99 人」が 28.8%、「100 人～299 人」が 28.3%、「500 人以上」が 27.5%、「9 人以下」が 26.6%、「300 人～499 人」が 24.0%となっている。

〈統計 89 頁：表 88 在籍されている全従事者について　勤続年数　参照〉

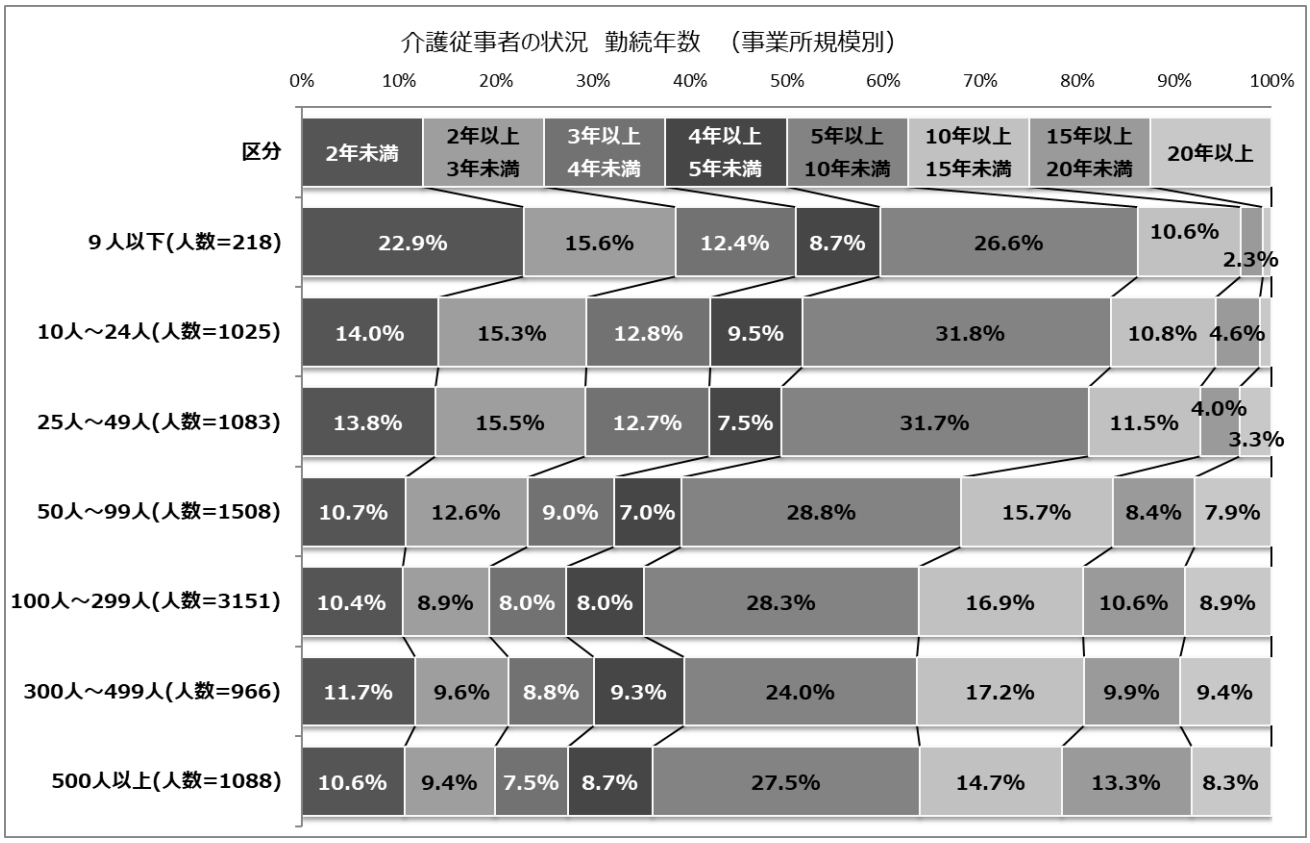

③ 職種別

職種別にみると、「医師」を除く職種で「5 年以上 10 年未満」の割合が高く、「機能訓練指導員」が 31.8%と最も高く、次いで「訪問介護員」が 31.3%、「生活相談員」が 30.1%、「介護職員」が 29.9%、「PT・OT・ST 等」が 28.4%、「その他」が 26.9%となっている。

「医師」では「2 年未満」が 23.1%と最も高く、次いで「2 年以上 3 年未満」が 17.9%、「3 年以上 4 年未満」と「10 年以上 15 年未満」が同じ 12.8%となっている。

〈統計 89 頁：表 88 在籍されている全従事者について　勤続年数　参照〉

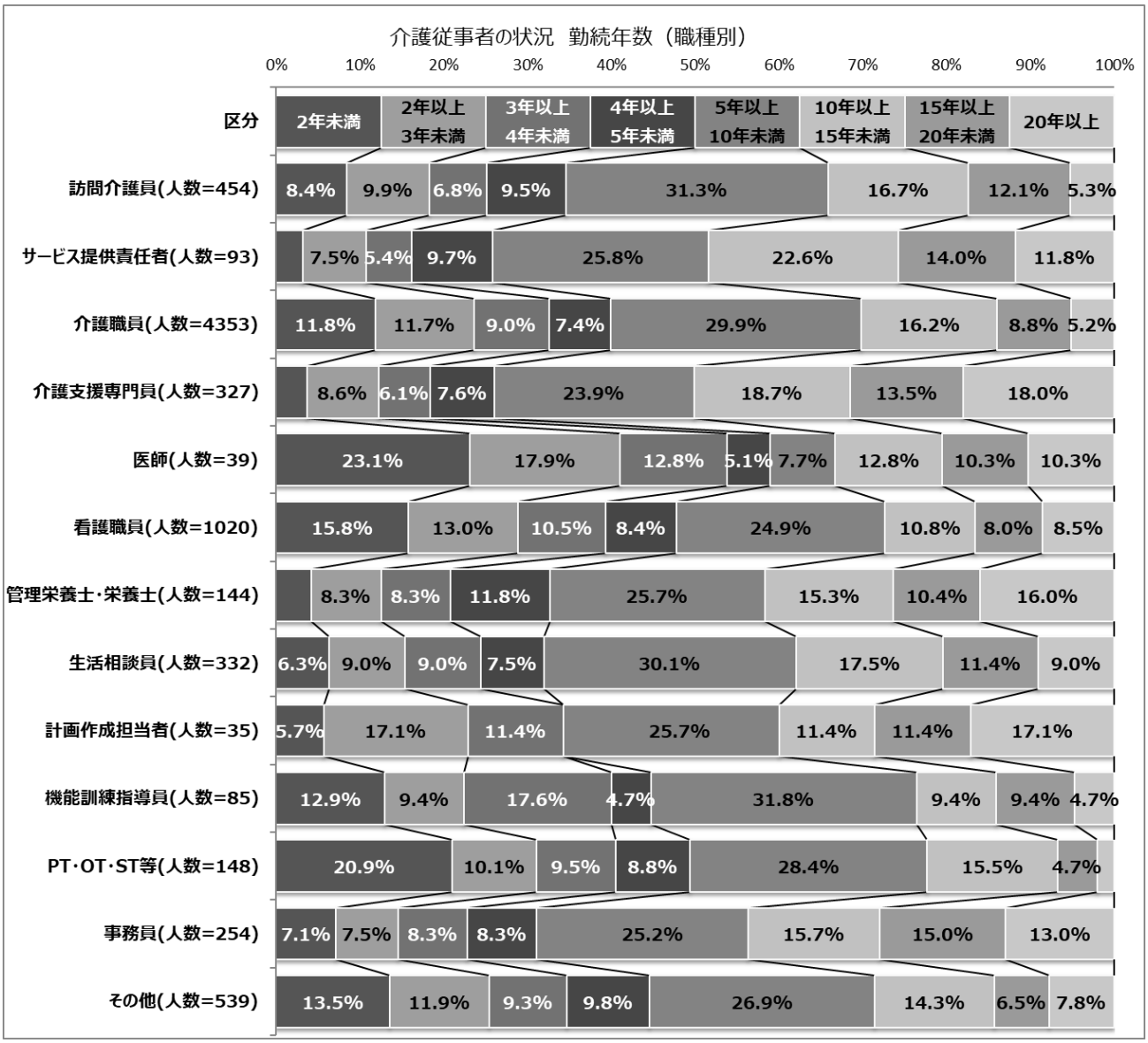

④ 性別

性別にみると、男性では「5 年以上 10 年未満」が 28.3%、「10 年以上 15 年未満」が 13.7%、「2 年未満」が 13.5%、「2 年以上 3 年未満」が 11.0%となっている。

女性では「5 年以上 10 年未満」が 28.4%、「10 年以上 15 年未満」が 15.5%、「2 年以上 3 年未満」が 11.4%、「2 年未満」が 11.3%となっている。

〈統計 89 頁：表 88 在籍されている全従事者について　勤続年数　参照〉

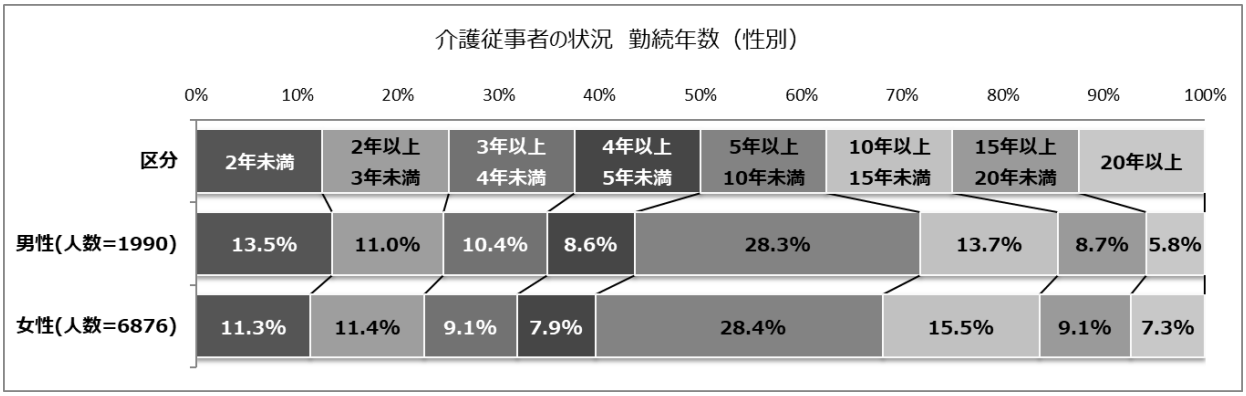

⑤ 年代別

年代別にみると、「20 代」～「70 代以上」で「5 年以上 10 年未満」の割合が高く、「20 代」が 35.0%と最も高く、次いで「70 代以上」が 29.9%、「30 代」が 28.6%、「40 代」が 27.7%、「50 代」と「60 代」が同じ 26.9%となっている。

〈統計 89 頁：表 88 在籍されている全従事者について　勤続年数　参照〉

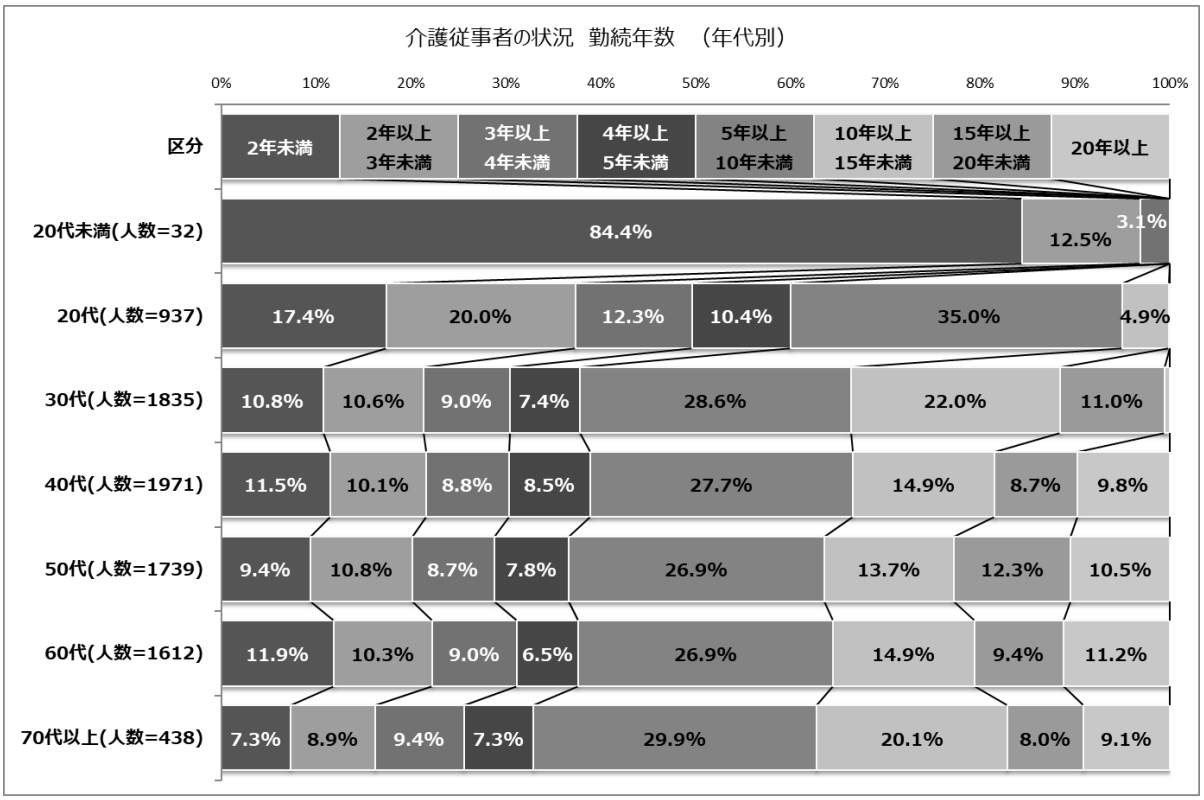

⑥ 就労形態別

就労形態別にみると、「正規職員・常勤」では「5 年以上 10 年未満」が 28.4%と最も高く、次いで「10 年以上 15 年未満」が 16.4%、「2 年以上 3 年未満」が 10.5%、「15 年以上 20 年未満」が 10.4%となっている。

「正規職員・非常勤」では「5 年以上 10 年未満」が 31.8%と最も高く、次いで「2 年以上 3 年未満」が 16.2%、「2 年未満」が 15.1%、「10 年以上 15 年未満」が 10.3%となっている。

「非正規職員・常勤」では「5 年以上 10 年未満」が 29.0%と最も高く、次いで「2 年未満」が 14.3%、「10 年以上 15 年未満」が 13.4%、「2 年以上 3 年未満」が 10.5%となっている。

「非正規職員・非常勤」では「5 年以上 10 年未満」が 28.0%と最も高く、次いで「2 年未満」が 14.7%、「10 年以上 15 年未満」が 13.5%、「2 年以上 3 年未満」が 12.5%となっている。

〈統計 89 頁：表 88 在籍されている全従事者について　勤続年数　参照〉

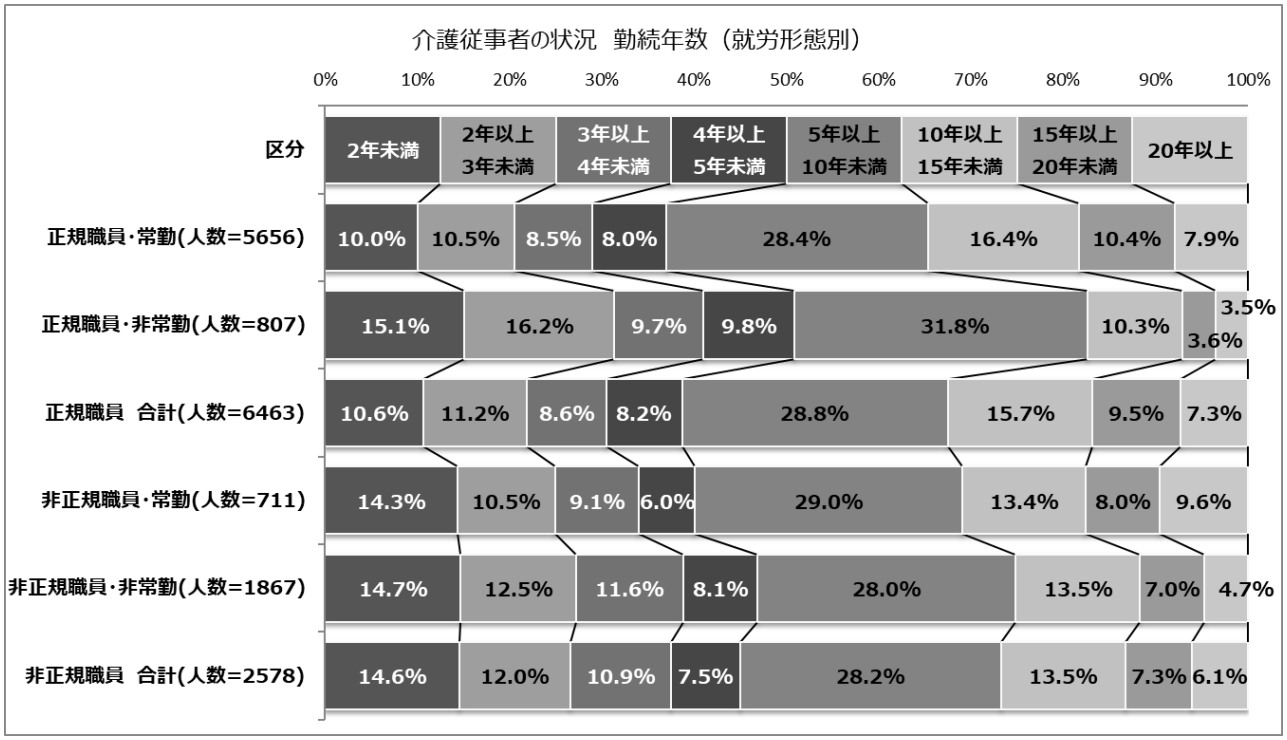

（７）賃金支払形態別所定内賃金

全体では、「月給」が 64.7%、「日給」が 4.8%、「時間給」が 30.5%となっている。

〈統計 90 頁：表 89 在籍されている全従事者について　賃金　参照〉

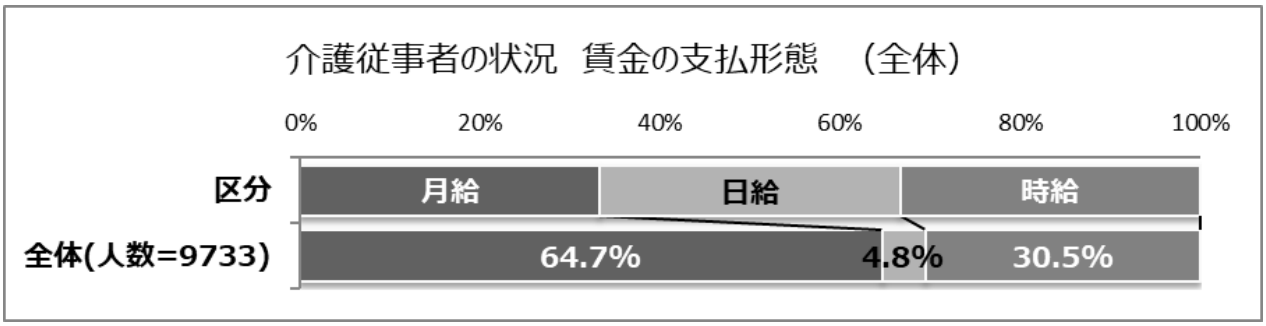

① 法人格別

法人格別にみると、全ての法人格で「月給」の割合が高く、「医療法人」が 80.7%と最も高く、次いで「社団法人・財団法人」が 79.9%、「社会福祉法人（社会福祉協議会以外）」が 70.5%、「その他」が 65.5%、「協同組合」が 54.2%「市町村」が 52.6%、「民間企業」が 50.1%、「社会福祉協議会」が 50.0%、「特定非営利活動法人」が 42.6%となっている。

〈統計 90 頁：表 89 在籍されている全従事者について　賃金　参照〉

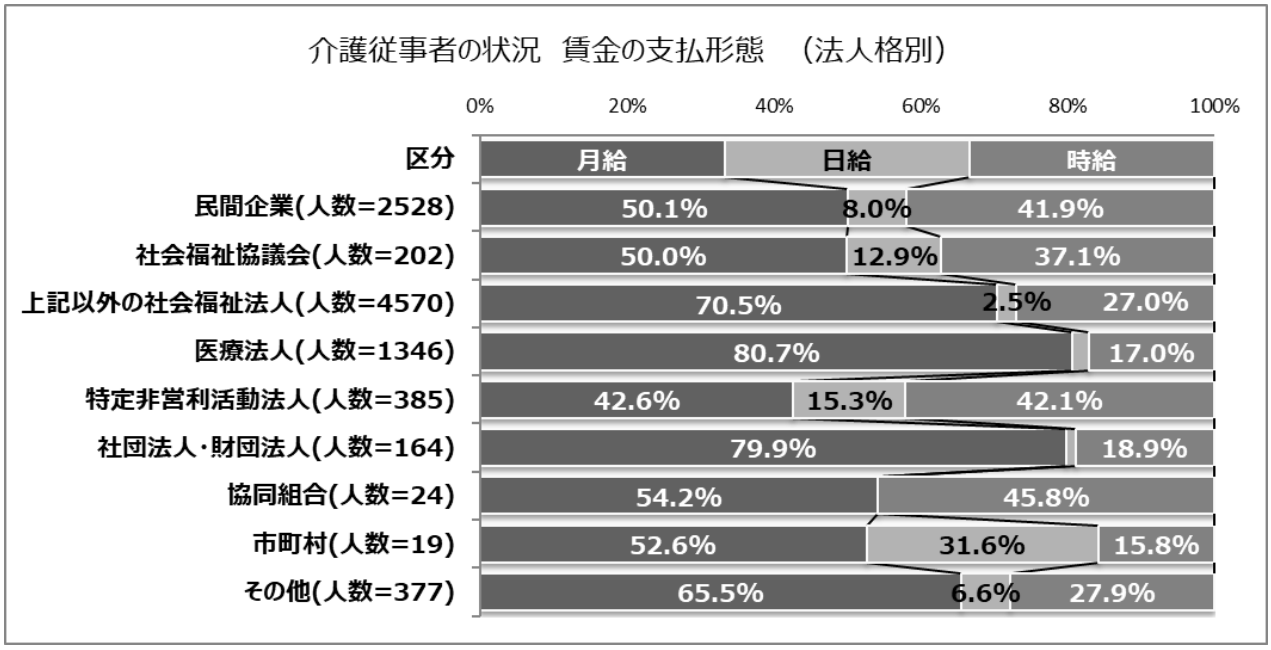

② 職種別

職種別にみると、「訪問介護員」を除く職種で「月給」の割合が高く、「管理栄養士・栄養士」が 94.2%と最も高く、次いで「介護支援専門員」が 88.1%、「生活相談員」が 84.1%、「PT・OT・ST 等」が 82.9%、「サービス提供責任者」が 82.6%、「事務員」が 79.3%となっている。

「訪問介護員」では「時間給」が 60.1%と最も高く、次いで「月給」が 35.8%、「日給」が 4.1%となっている。

〈統計 90 頁：表 89 在籍されている全従事者について　賃金　参照〉

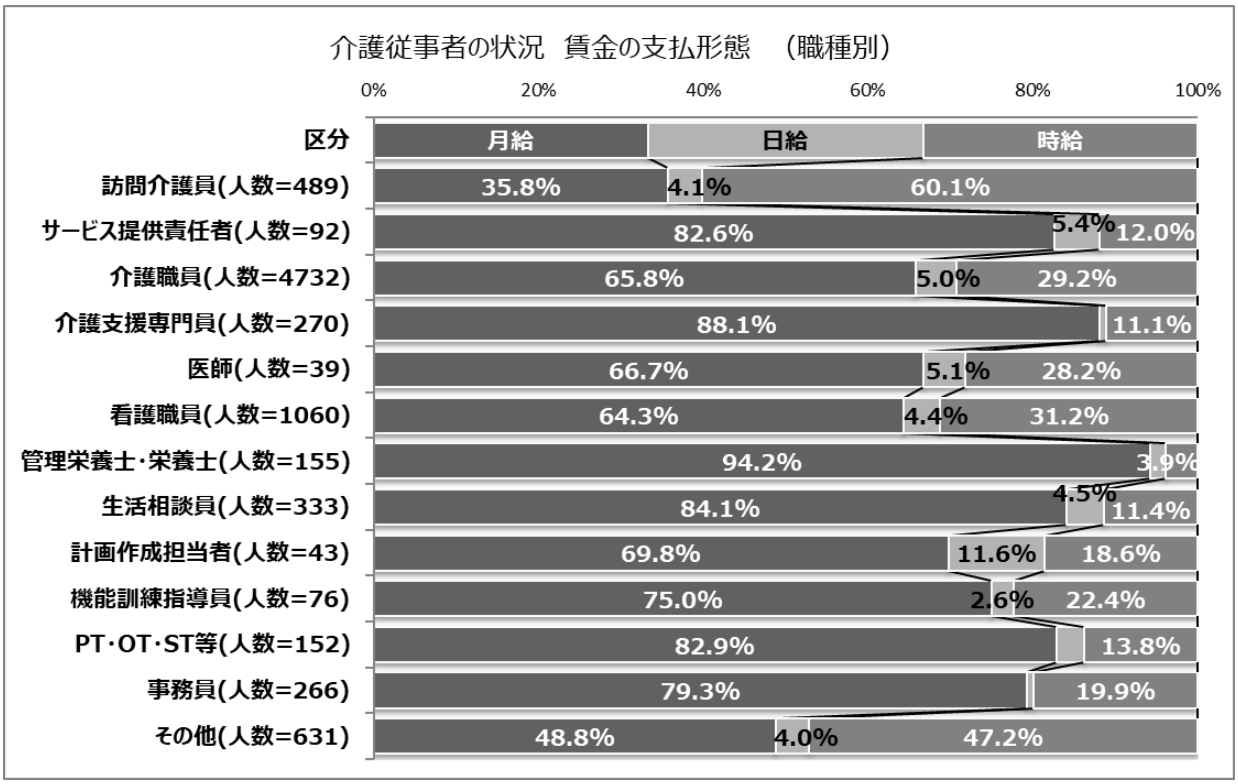

③ 性別

性別にみると、男性では「月給」が 79.5%、「日給」が 4.9%、「時間給」が 15.5%となっている。

女性では「月給」が 60.9%、「日給」が 4.7%、「時間給」が 34.5%となっている。

〈統計 90 頁：表 89 在籍されている全従事者について　賃金　参照〉

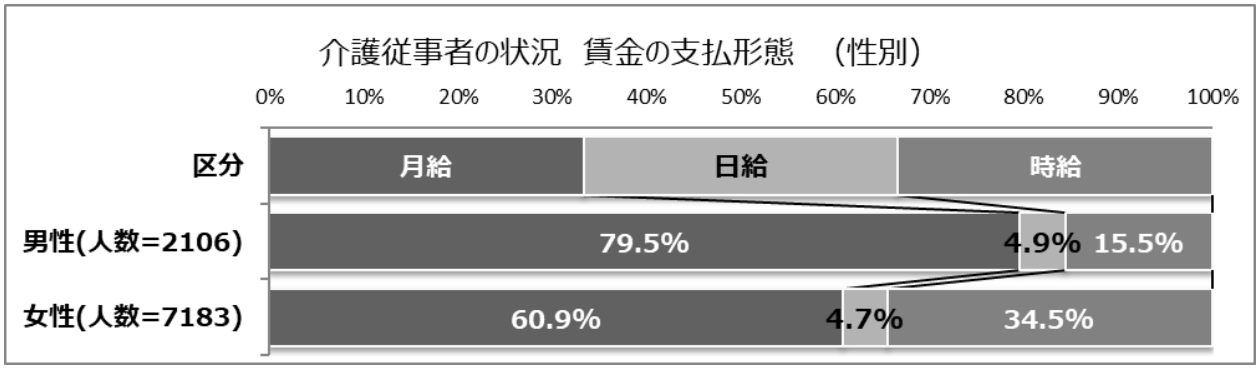

④ 年齢階級別

年齢階級別にみると、「20 代未満」～「50 代」までの年代で「月給」の割合が高く、「20 代」が 80.7%と最も高く、次いで「30 代」が 77.2%、「20 代未満」が 75.8%、「40 代」が 74.5%、「50 代」が 71.0%となっている。

「60 代」と「70 代以上」では「時間給」がそれぞれ 55.3%、76.7%と最も高くなっている。

〈統計 90 頁：表 89 在籍されている全従事者について　賃金　参照〉

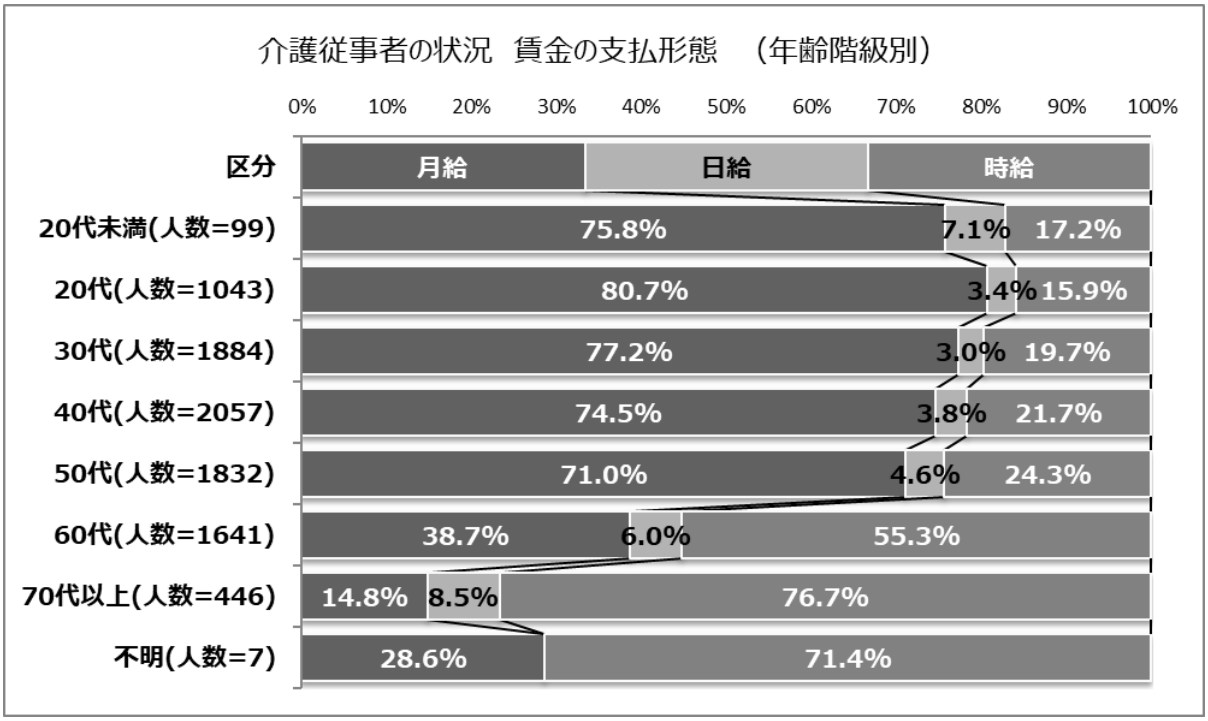

⑤ 就業形態別

就業形態別にみると、「正規職員」では「月給」が 84.7%、「日給」が 3.4%、「時間給」が 11.9%となっている。

「非正規職員」では「月給」が 16.3%、「日給」が 7.6%、「時間給」が 76.0%となっている。

〈統計 90 頁：表 89 在籍されている全従事者について　賃金　参照〉

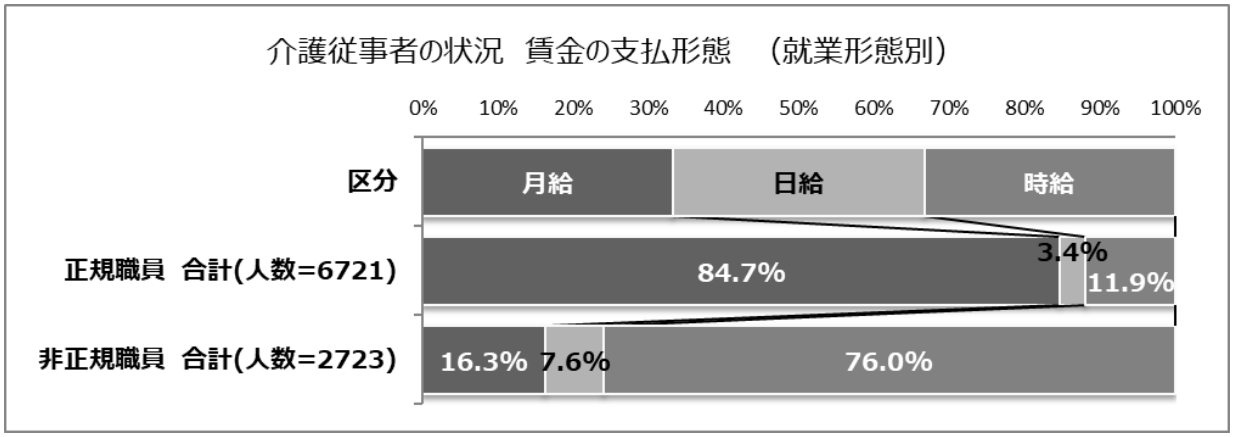

⑥ 勤続年数別

勤続年数別にみると、全てで「月給」の割合が高く、「15 年以上 20 年未満」が 78.2%と最も高く、次いで「10 年以上 15 年未満」と「20 年以上」が同じ 70.0%、「4 年以上 5 年未満」が 68.6%、「5 年以上 10 年未満」が 65.2%、「3 年以上 4 年未満」が 59.8%、「2 年以上 3 年未満」が 59.4%、「2 年未満」が 56.2%となっている。

〈統計 90 頁：表 89 在籍されている全従事者について　賃金　参照〉

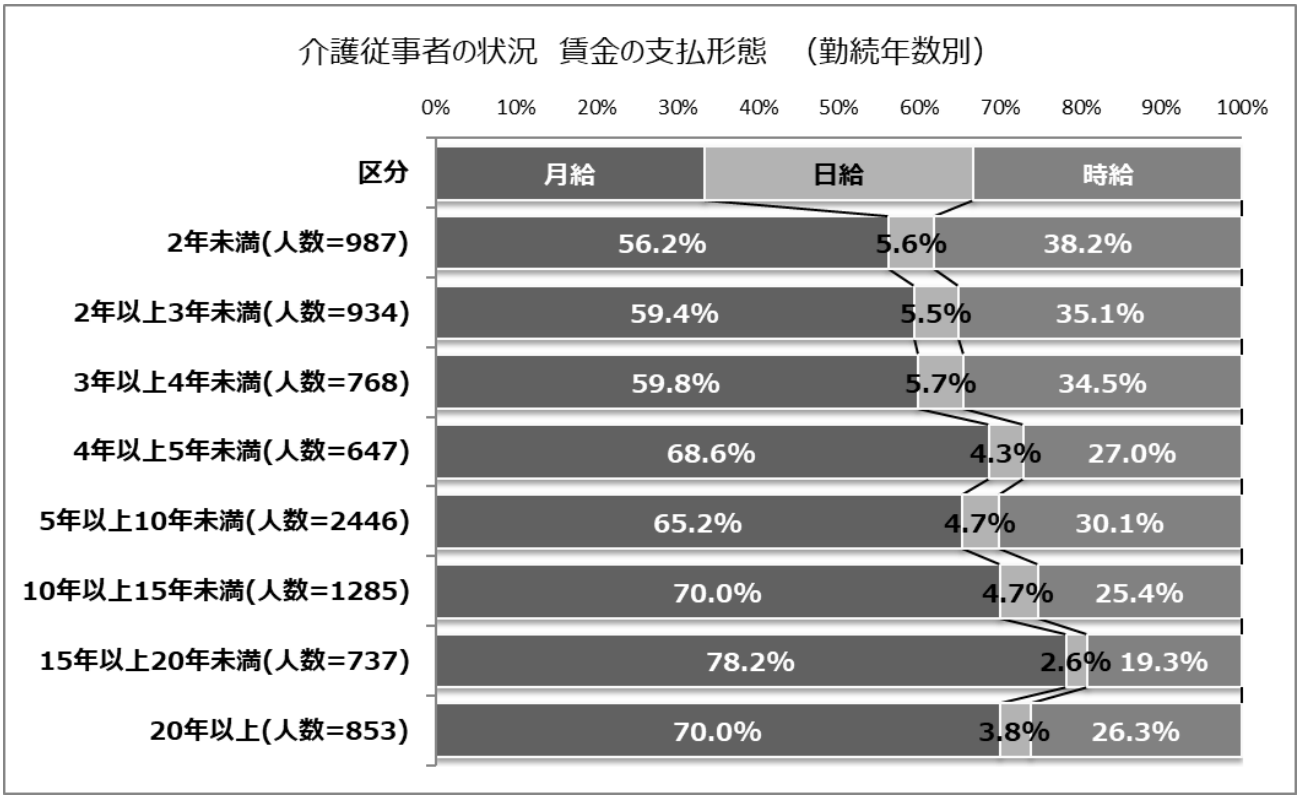

（８）所定内賃金

① 法人格別

1.月給

全体では「月給」の平均賃金は 212,401 円となっている。

「市町村」が 254,640 円と最も高く、次いで「その他」が 228,772 円、「社会福祉協議会」が 215,017 円、「社会福祉法人（社会福祉協議会以外）」が 214,201 円、「医療法人」が 213,649 円となっている。

〈統計 90 頁：表 89 在籍されている全従事者について　賃金　参照〉

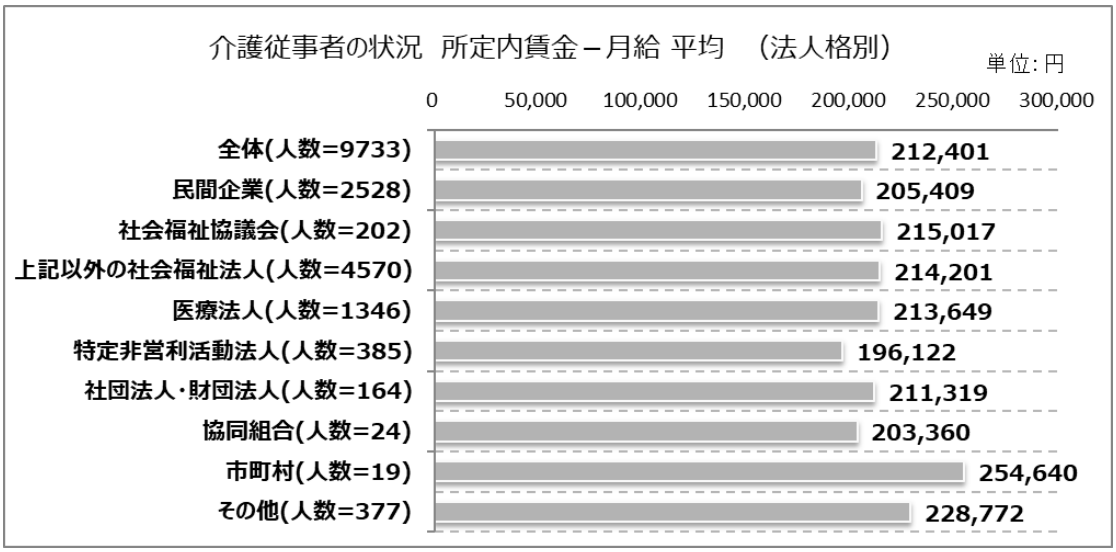

2.日給

全体では「日給」の平均賃金は 9,296 円となっている。

「医療法人」が 11,632 円と最も高く、次いで「その他」が 10,052 円、「特定非営利活動法人」が 9,643 円、「社会福祉法人（社会福祉協議会以外）」が 9,193 円、「民間企業」が 9,095 円となっている。

〈統計 90 頁：表 89 在籍されている全従事者について　賃金　参照〉

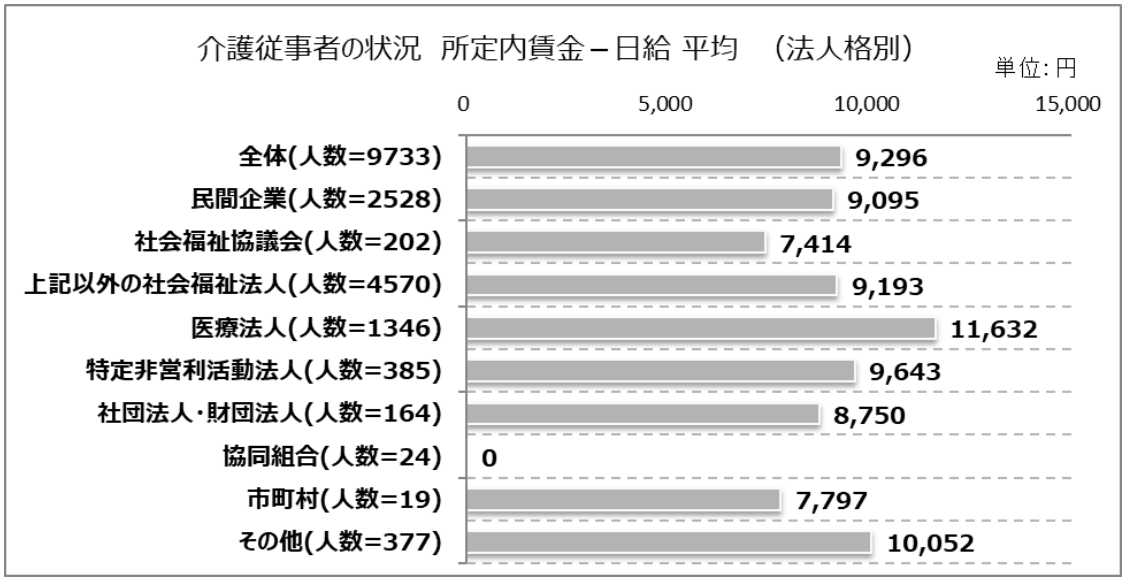

3.時間給

全体では「時間給」の平均賃金は 980 円となっている。

「市町村」が 1,200 円と最も高く、次いで「社会福祉協議会」が 1,089 円、「医療法人」が 1,036 円、「その他」が 1,023 円、「民間企業」が 996 円となっている。

〈統計 90 頁：表 89 在籍されている全従事者について　賃金　参照〉



② 事業所規模別

1.月給

「9 人以下」が 230,482 円と最も高く、次いで「500 人以上」が 225,518 円、「100 人～299 人」が 213,985 円、「300 人～499 人」が 213,484 円、「50 人～99 人」が 213,350 円となっている。

〈統計 90 頁：表 89 在籍されている全従事者について　賃金　参照〉

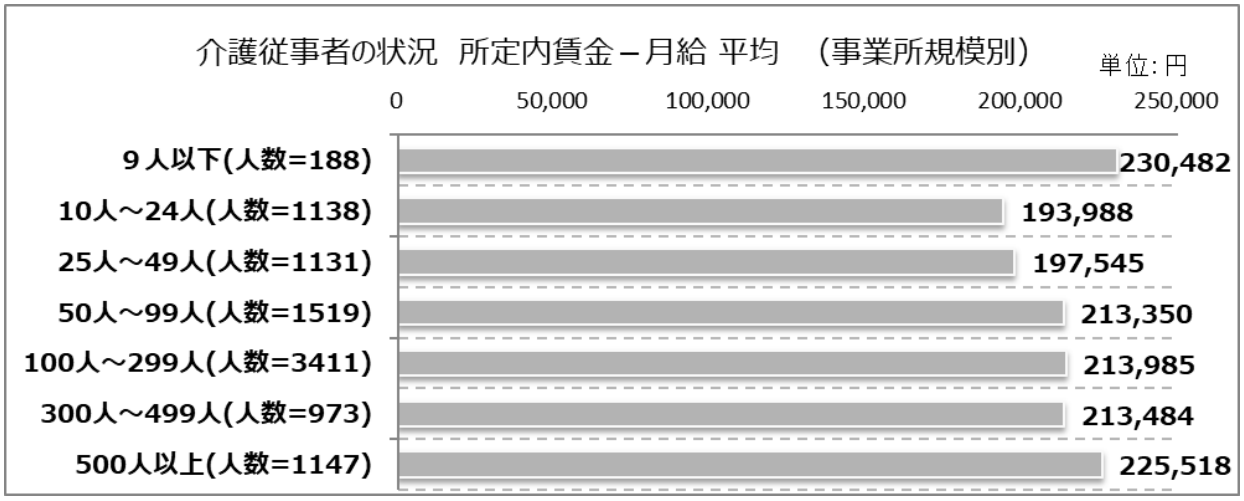

2.日給

「100 人～299 人」が 11,314 円と最も高く、次いで「9 人以下」が 8,767 円、「50 人～99 人」が 8,749 円、「10 人～24 人」が 8,647 円、「300 人～499 人」が 8,384 円となっている。

〈統計 90 頁：表 89 在籍されている全従事者について　賃金　参照〉

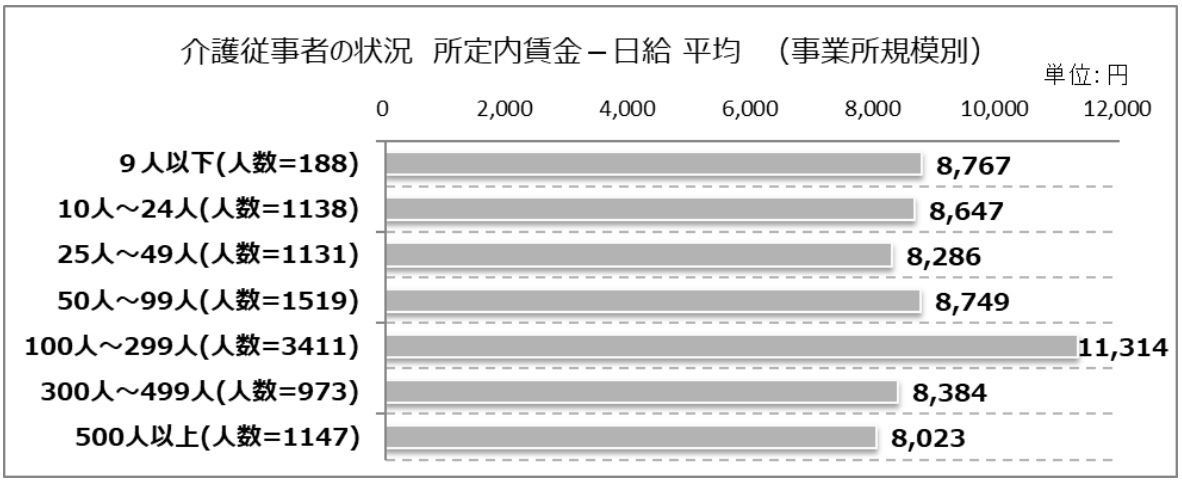

3.時間給

「500 人以上」が 1,126 円と最も高く、次いで「9 人以下」が 998 円、「300 人～499 人」が 975 円、「100 人～299 人」が 972 円、「50 人～99 人」が 954 円となっている。

〈統計 90 頁：表 89 在籍されている全従事者について　賃金　参照〉



③ サービス種類別

1.月給

「訪問看護」が 277,813 円と最も高く、次いで「訪問リハビリテーション」が 277,760 円、「短期入所療養介護」が 275,692 円、「介護老人保健施設」が 239,007 円、「居宅介護支援」が 235,665 円となっている。

〈統計 90 頁：表 89 在籍されている全従事者について　賃金　参照〉

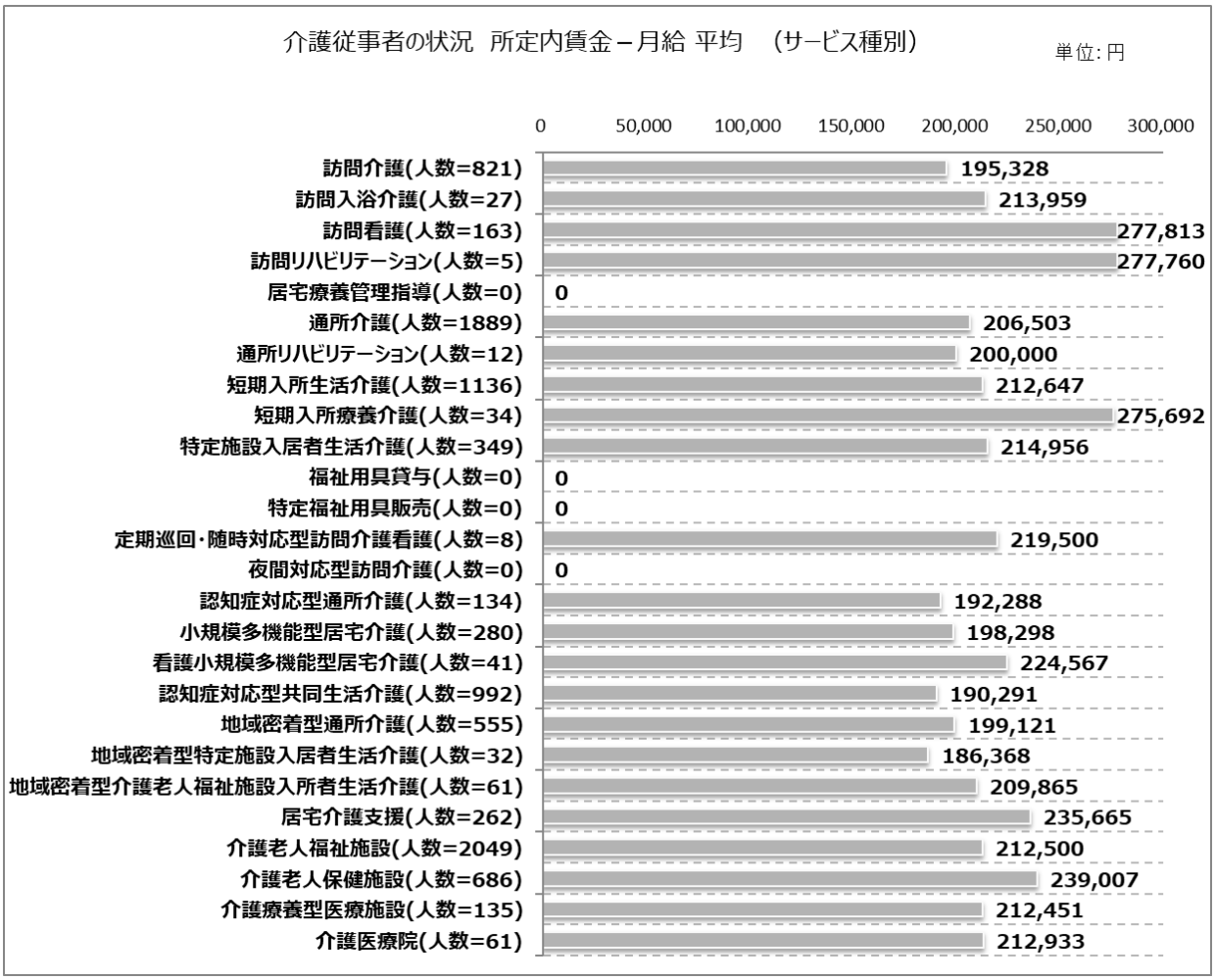

2.日給

「介護老人保健施設」が 16,211 円と最も高く、次いで「小規模多機能型居宅介護」が 12,548 円、「地域密着型介護老人福祉施設入所者生活介護」が 12,000 円、「短期入所生活介護」が 10,613 円、「訪問入浴介護」が 10,079 円となっている。

〈統計 90 頁：表 89 在籍されている全従事者について　賃金　参照〉

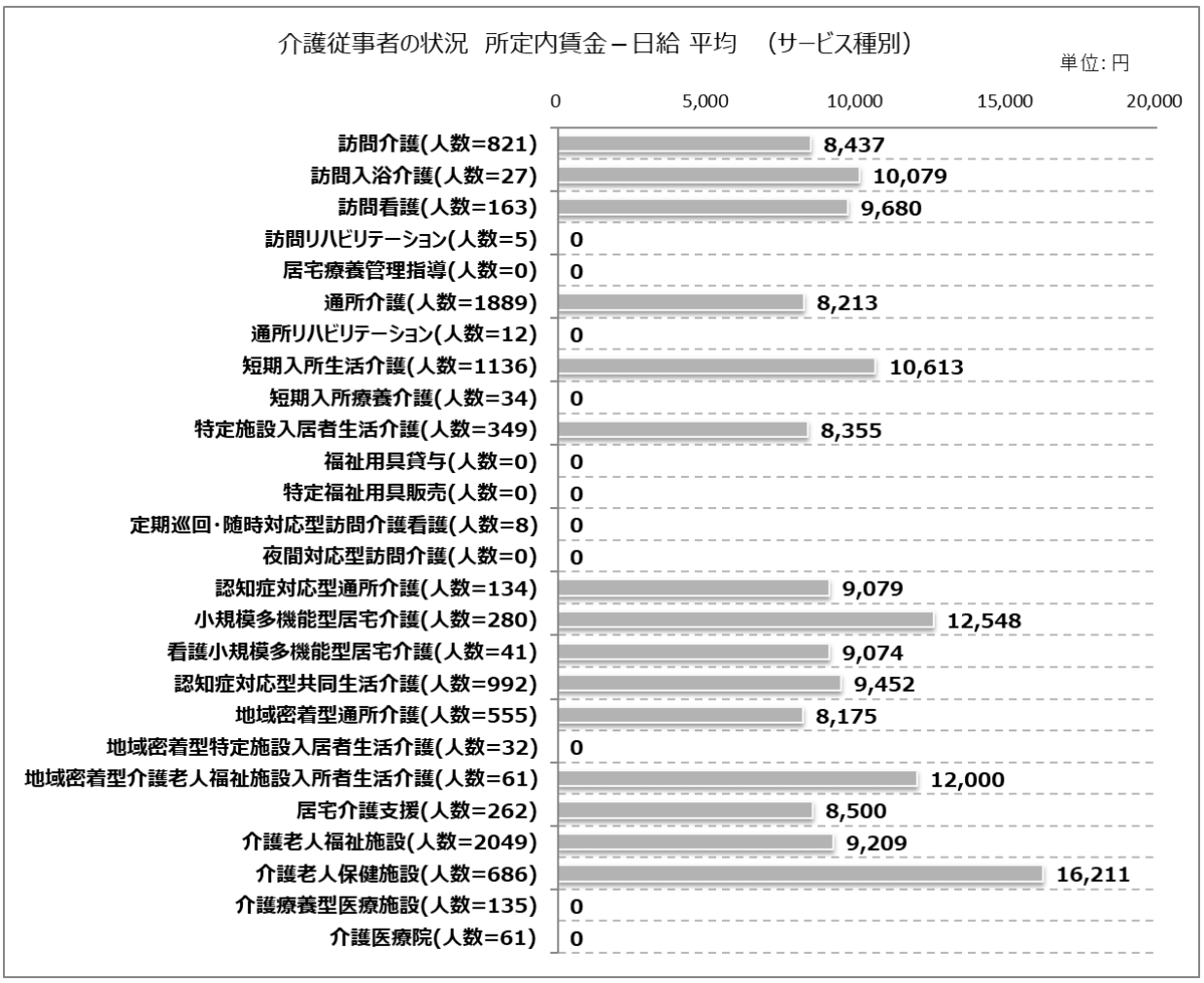

3.時間給

「訪問看護」が 1,771 円と最も高く、次いで「訪問入浴介護」が 1,446 円、「居宅介護支援」が 1,157 円、「訪問介護」が 1,097 円、「介護療養型医療施設」が 1,036 円となっている。

〈統計 90 頁：表 89 在籍されている全従事者について　賃金　参照〉

④ 職種別

1.月給

「医師」が 417,725 円と最も高く、次いで「PT・OT・ST 等」が 265,145 円、「介護支援専門員」が 240,949 円、「看護職員」が 239,799 円、「計画作成担当者」が 237,319 円となっている。

〈統計 90 頁：表 89 在籍されている全従事者について　賃金　参照〉

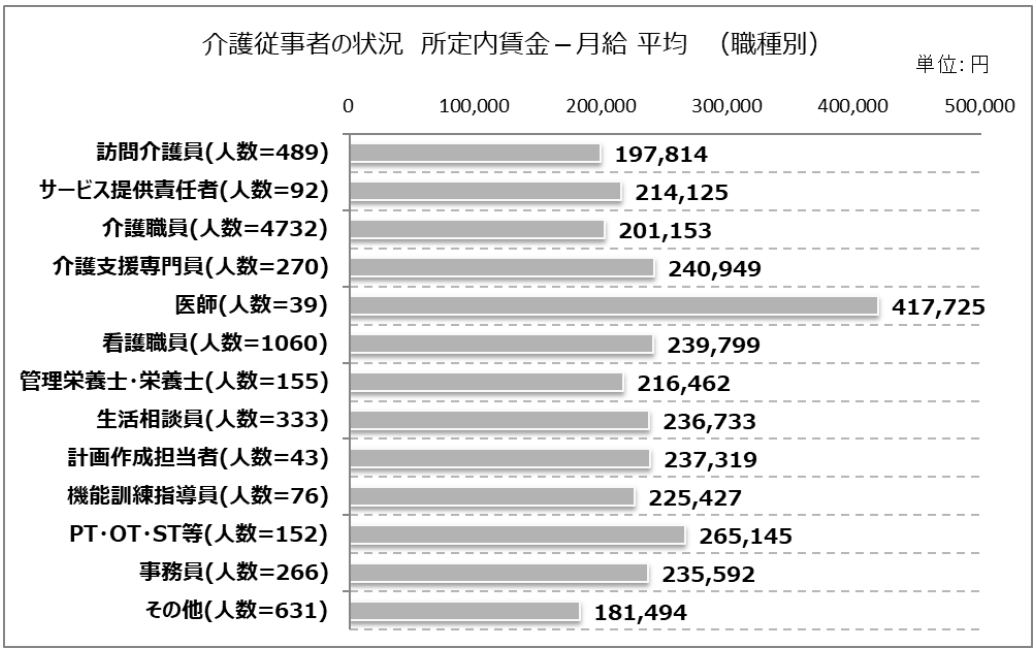

2.日給

「計画作成担当者」が 14,379 円と最も高く、次いで「機能訓練指導員」が 11,750 円、「PT・OT・ST 等」が 10,800 円、「介護支援専門員」が 10,250 円、「看護職員」が 10,136 円となっている。

〈統計 90 頁：表 89 在籍されている全従事者について　賃金　参照〉

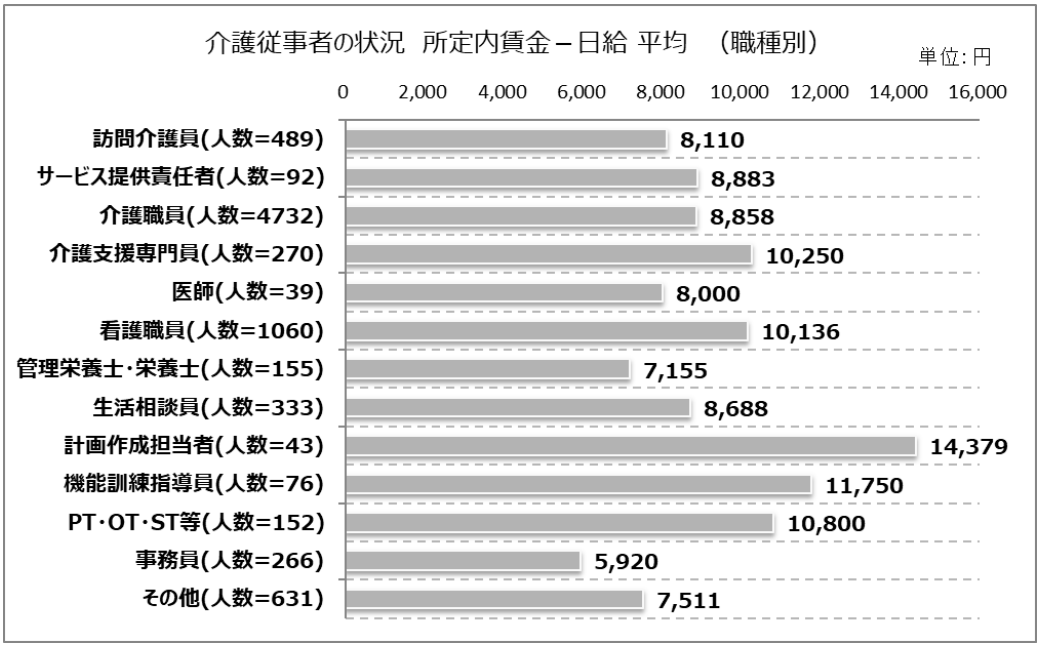

3.時間給

「PT・OT・ST 等」が 1,678 円と最も高く、次いで「機能訓練指導員」が 1,224 円、「看護職員」が 1,147 円、「介護支援専門員」が 1,130 円、「計画作成担当者」が 1,116 円となっている。

〈統計 90 頁：表 89 在籍されている全従事者について　賃金　参照〉

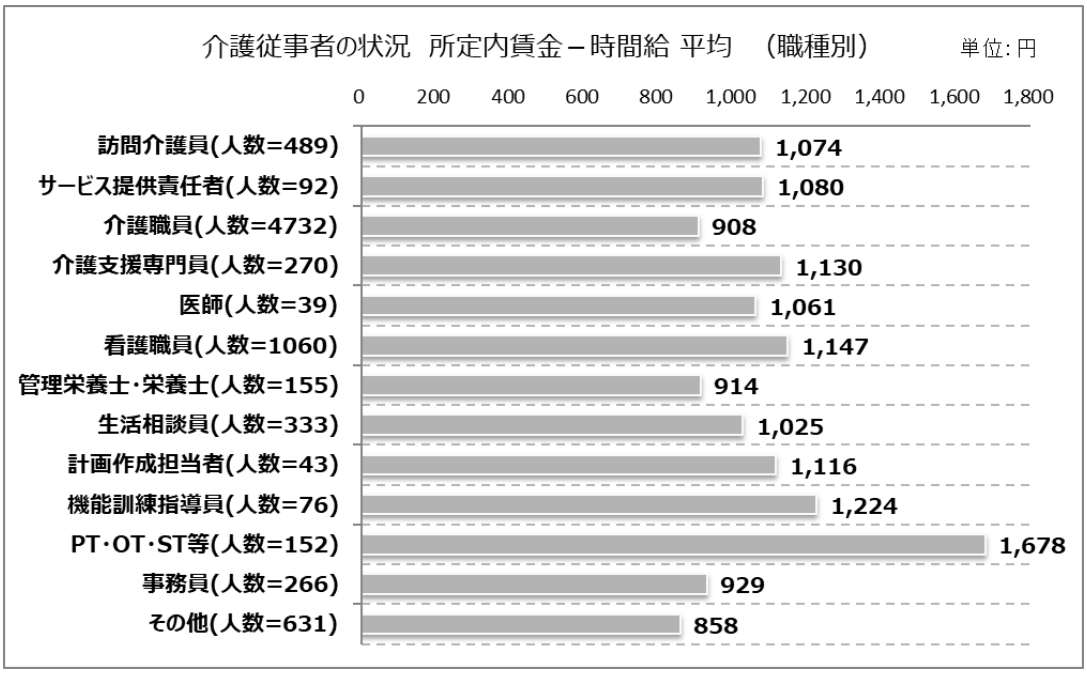

⑤ 性別

1.月給

「男性」が 226,311 円、「女性」が 206,802 円となっている。

〈統計 90 頁：表 89 在籍されている全従事者について　賃金　参照〉

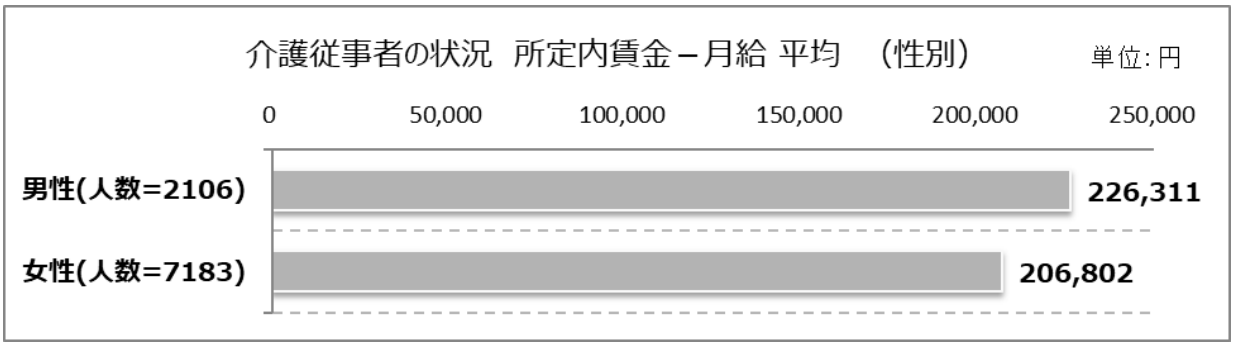

2.日給

「男性」が 9,601 円、「女性」が 8,911 円となっている。

〈統計 90 頁：表 89 在籍されている全従事者について　賃金　参照〉

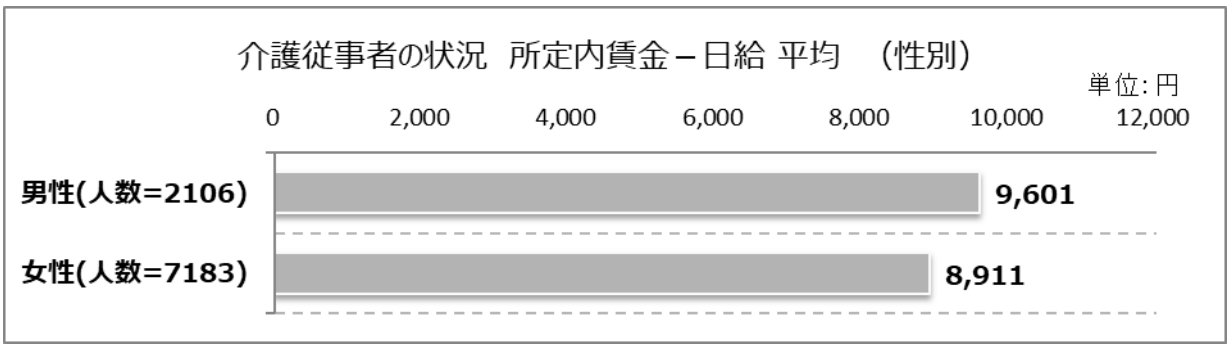

3.時間給

「男性」が 928 円、「女性」が 983 円となっている。

〈統計 90 頁：表 89 在籍されている全従事者について　賃金　参照〉

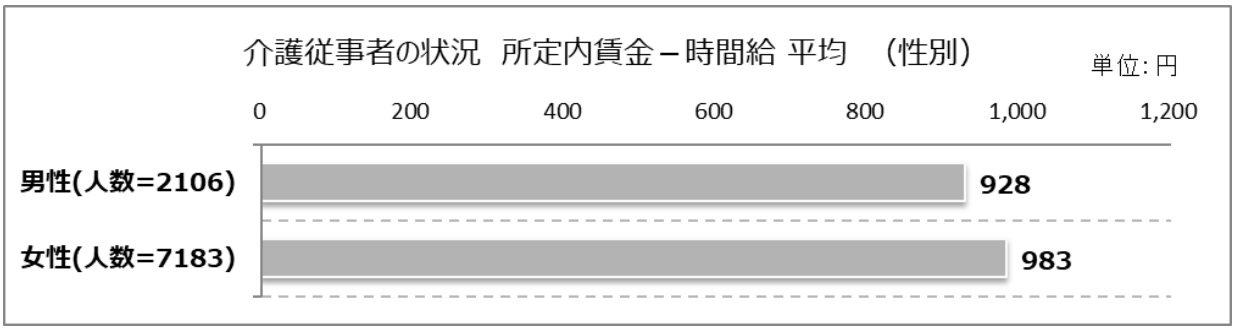

⑥ 年齢階級別

1.月給

「40 代」が 225,679 円と最も高く、次いで「50 代」が 221,616 円、「30 代」が 212,934 円、「60 代」が 197,124 円、「70 代以上」が 196,694 円となっている。

〈統計 90 頁：表 89 在籍されている全従事者について　賃金　参照〉

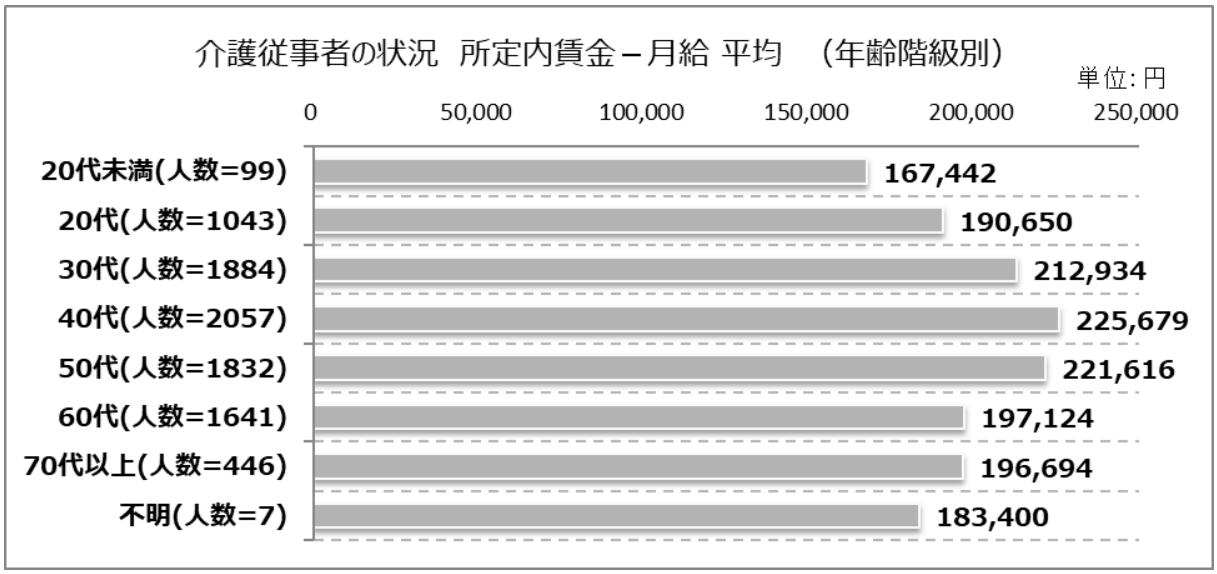

2.日給

「30 代」が 10,239 円と最も高く、次いで「40 代」が 9,502 円、「50 代」が 9,337 円、「20 代」が 9,300 円、「70 代以上」が 8,746 円となっている。

〈統計 90 頁：表 89 在籍されている全従事者について　賃金　参照〉



3.時間給

「「40 代」が 1,006 円と最も高く、次いで「50 代」が 996 円、「30 代」が 993 円、「60 代」が 964 円、「70 代以上」が 933 円となっている。

〈統計 90 頁：表 89 在籍されている全従事者について　賃金　参照〉



⑦ 就業形態別

1.月給

「正規職員」が 215,057 円、「非正規職員」が 175,254 円となっている。

〈統計 90 頁：表 89 在籍されている全従事者について　賃金　参照〉

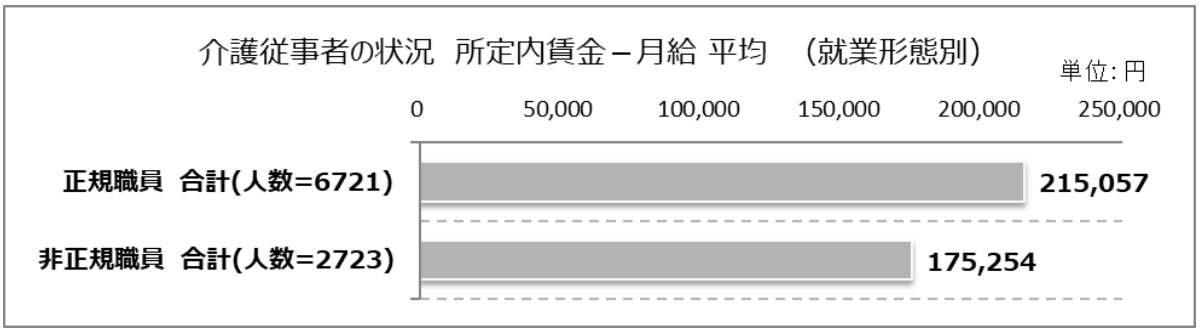

2.日給

「正規職員」が 8,700 円、「非正規職員」が 9,581 円となっている。

〈統計 90 頁：表 89 在籍されている全従事者について　賃金　参照〉

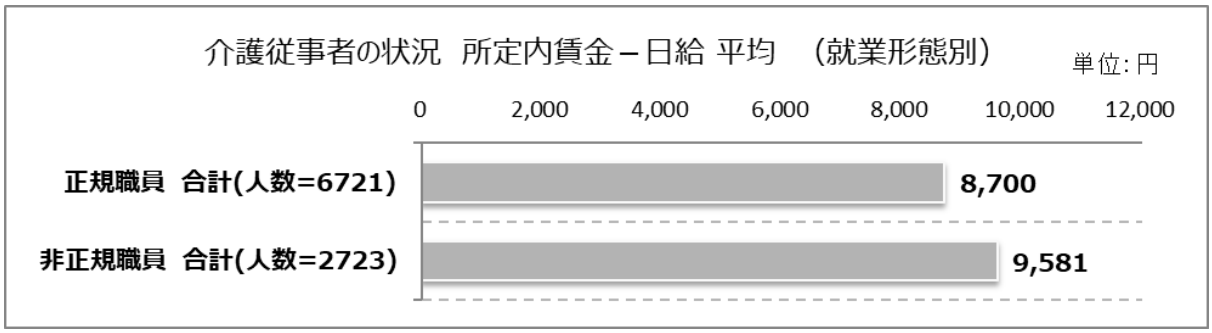

3.時間給

「正規職員」が 985 円、「非正規職員」が 975 円となっている。

〈統計 90 頁：表 89 在籍されている全従事者について　賃金　参照〉

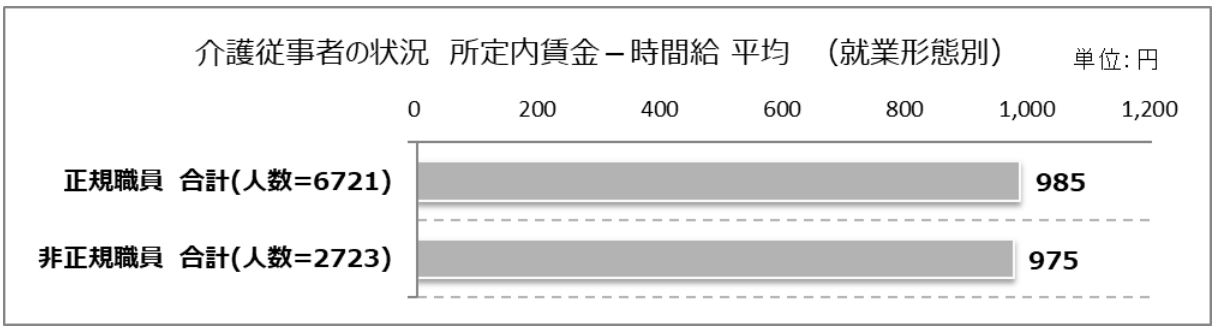

問２４　自由記述

介護人材確保・定着への取組についてご意見。

■給与について

ベースアップ(20)
管理者としてまだ経験も浅いがいろいろ実施するにも関わらず一人当たりの利用者様の金額が少ない為人員を増やす事も困難な状況。定着させるにも賃金を上げる事もあまり出来ず良い人材を確保することも困難。経験が少ない為他の年配スタッフが行っている行動をまねして「人材が確保できないなら利用者を減らすべき」と言っていたことも入社する前には言われていたとの事。十分話し合ってそのことを言ってくるスタッフはいなくなったがそれでも１人１人の負担はかなり大きい。はっきり言って人材確保、定着についてという前にその金額等について改善すべきだと思う。
利用者様の居住性、デイサービスの充実を目的に金融機関からの借り入れの返済が大きく、従業員の賃金を上げたいのですが、出せない。→人材確保が高齢化してしまう結果の現状になっています。
総合事業の方も介護同様な金額がほしい。
とにかく給料が安い。いくら加算をつけても一般の会社員の同年齢の社員と比べても年収は低いと思う。仕事もハードで力仕事、下の世話もあり汚い事も多々、時折利用者から暴力も振るわれたり。何かあれば家族は容赦なく色々と言ってくる中、職員は良く働いてくれている。介護報酬を加算等で付けるのではなく、基本の報酬額を増額して頂きたい。せめて夜勤を 5 回する正社員の総支給 30 万くらい支給出来たら良いと思う。
給与に関しても単独での経営は厳しいところもあり、給与面に反映できない。
仕事内容、特に認知症の方を対応するにあたる精神的疲労に値する賃金ではないことも影響していると思う.しかしながら、現場のスタッフとしては給与が変動性であるからか、いまいち実感がない様子である。世間一般でも給与が低いといったイメージが根強い。大幅な賃金アップ、それに伴うイメージアップが理想だと考える。
賃金の格差などもあり、難しいと思う。
ケアマネは（行政や保険者）サービス事業所、利用者、医療機関にはさまれ大変な仕事。給与も高くない。このようなイメージ（現実）があり、なり手の少ない状況です。居宅介護支援事業所の多くが法人内の有料老人ホーム、デイ、ヘルプ、その他の収益が無いと成り立たないため本当に独立してケアマネジメントを対等な立場で行えていないこともケアマネは「法人の営業」「ごようきき」等の悪いイメージにつながっています。人材を確保するためには居宅介護支援事業所単体の収益を上げ、給与水準が「国家資格を持ち実務経験を積んで目指す職業」に足るものにする必要があります。
給料が安い！！の改善。
介護の給付者が上がり給料を上げる事ができなければ人材の確保・定着は難しい。
確かにコメディカルと比べ賃金の差は大きく、不平不満も耳にします。
介護人材の確保、定着に一番はやい条件は収入の安定だと思います。デイケアの介護報酬は下がらず、デイサービスは下がるという現状の介護保険制度では、介護職員を定着させるのは無理があり、処遇改善加算というより、基本報酬のアップが最善の方策と思います。
介護職員の給与改善。
賃金が安いと思います。20 年前他業種にいた時の給料より安い（主任ケアマネを取得しても）賃金が安いなら介護職、ケアマネに色々と責任を背負わせることはしてほしくない。
法人当てに助成金や補助金を出すのではなく介護職員の賃金に直接効果を与える対策。

介護職の賃金に関して、保険収入では、頭打ちで中々、基本給への反映が出来ず、少なからず、モチベーションにも繋がっている。
賃金を改善することが重要。
賃金の配慮，ＵＰ。
ケアマネージャーに対し「大変」とのイメージがあり、給料も低いことから、ケアマネージャーになろうという人が少なくなっている。
仕事内容に適した報酬と仕事の環境の向上をめざした財政投入。
処遇改善加算(4)
処遇改善加算を賞与という形で出し、喜びをもってもらうという事を事業所としてはしています。
介護職員処遇改善加算に関しても同法人内で医療と介護とが混在する法人においては介護職のみ昇給する訳にはいかず、医療職とのバランスをとらざるを得ない。当法人においても病院と介護施設が同敷地内で事業を行っており、介護職員処遇改善加算をとると看護職の不満となる。看護師を含めた処遇の見直しとなれば大幅な人件費増加となってしまうため、安易に導入できない状況となっている。現場からよく出る話としては准看護師と介護福祉士が一緒に仕事をする場合、何かあった際に責任の度合いが高いのは准看護師であり、准看護師と介護福祉士の給与逆転があった場合、看護師離れが起こることが予想される。上記のような理由から医療、介護の混在する事業所は導入に二の足を踏み、その間に介護単体で事業を行う事業所に介護職をとられてしまう事態となっている。
介護職員処遇改善加算など取得していても、賃金に大きな変化がみられない。管理者としての精神的苦痛は大きいが、給料面に何の変化もない。法人内での移動は仕方ないと思うが、実際に現場で仕事をしている介護スタッフの意見も聞いてほしい。デイサービスの人員基準がおかしいと思う。人員基準で介護スタッフを少なくされると、介護度の高い方が多い時など負担が大きい。
介護支援専門員は処遇改善加算は支給されず、特定処遇改善加算も微々たる支給しかない。これでは、介護支援専門員業務に携わろうと思うものが減る一方だと思います。介護職員ばかりでなく、介護支援専門員の確保にあたっての取組を行って欲しい。
手当・給付(17)
少しでも算定を上げたり加算を減らさない、増やすという取り組みを国や県には求めます。
従業員が安定した生活ができる介護報酬の是正が必要かと思います。
介護支援専門員に求められているものが多く、その事が給与面に反映できるしくみが出来ないだろうか？
介護報酬の見直しを行うか医療保険について考えていただきたい。運営がうまくいって職員増員/機器購入等、職場改善等ができるのではないでしょうか。
現在の介護報酬では、会社としての利益が少なく、まず会社が利益を出して潤ってからじゃないと賃金も上がらないし人材確保・安定にはつながらないと思います。介護報酬が大幅に引き上げになり会社が潤ってから賃金アップとなり人材確保・安定へとつながっていくと思います。そうならない限り介護現場の人員不足は改善しないと思います。
収益が上がれば、独立事業所が増え、→良いケアマネジメント（対等の）が行え、→ケアマネを目指す人が増え→良い人材が増える。収益が上がれば、給与水準が上がり、→他業種からケアマネを目指す人が増える→良い人材が増え、居宅介護支援事業所間で市場原理が働き、良いケアマネジメントを目指すようになる。上記の働きは一事業所だけでは出来ません。制度、政策レベルで行って頂きたい。良いケアマネジメントは過剰な給付を抑制することにもなるはずです。

ケアマネの人材確保は必ず中途採用若しくは法人内移動となります（ケアマネ受験の要件が、業界実務経験となっている為）ケアマネの職を目指す人は転職（異動）をするため元の職場との賃金を比較されますが、現状ではケアマネになって「給与が上がる」という事が難しい状況です。特に居宅介護支援事業所は経営が苦しく赤字（人件費率 80～90%）のためさらに賃上げすることができません。他の業種や介護職のままの方が高収入が見込めるためわざわざ試験をうけてまでケアマネになりたがる人はいません。また、ケアマネから介護職に戻る人もいるため、ケアマネとして仕事をする人口は減っています。現在の職員の年齢層も上がっており、当事業所は 10 年後には半数が定年を迎えて事業所の人員を維持できません。新しく入ってくる人がいない。現在働いている人が減る。他業種との競争に勝てない。負のサイクルから人材確保は大変難しいと感じています。
介護報酬を上げて頂かないと安定した賞与が払えません。現場のスタッフを増やせば、スタッフの体調やメンタルは保てますが、人件費が増えるので利益が減り、賞与に影響がでます。どうすればいいのでしょうか。
介護報酬の適正化。（今の状況では事業所の経営が困難）
介護報酬の基本単価の底上げ。（処遇改善手当等ではなく）
介護報酬が下がると、どれだけ処遇改善加算でスタッフに還元出来たとしても事業としての利益が出なければ人材確保につながる様な経費が使えず、人材も確保できず苦しい経営ばかりで、サービスの低下につながります。どうか、日本の介護業界が潤いのある良いサービスが出来る様、高齢者の方も働く者も経営者も将来につながる様な、また介護をする事が誇りを持てる事が出来る人材が増やせます様、介護報酬の見直しからお願いします。どうか、この声が届きます様に切に願っています。
現在の日本の政策においても減収になる改訂が多い様に思えます。
介護職、ケアマネのボランティア精神で支えられている介護保険制度！！
取得できる加算、積極的に取得すれば賃金改善にもつなげることができると思います。しかし、手続きが大変であると思います。取得するにあたり、もう少し簡素化できればと思います。
介護保険制度では別の制度が必要。
介護報酬を引き上げ。
多業種と比較すると介護報酬が少ない。新設で建設した場合、銀行だと定期的な賃金アップは困難　当初計画したシミュレーションより、徐々に、悪くなっている。（7～9→7～8）同じ請求すると人員を増やさないと運営できない。（わかっての制度でしょうが）かなりの減収になってきています。

■福利厚生

福利厚生(1)
非正規職員が多く正規職員への転換の機会を設けてやる。（福利厚生を充実させる。）
休暇(2)
当所においては、利用者定数においてスタッフは十分に備わっています。働き方改革もあり、有休も以前に比べ取得しやすくなったように思えます。
リフレッシュ休暇（長期休暇）がとれない。国民の休日は増えても休みがふえない。→有給消化を義務化してほしい。
処遇・待遇(8)
介護スタッフの処遇改善は歓迎すべきことだが、扶養範囲内で働いているスタッフの実働時間が短くなるため一層人手が不足してしまう。

労働時間などの労働条件を改善することが重要。
介護職員の処遇向上には弊社も取組でおり、介護保険の制度にしても一定の賃金アップにはつながっている。
企業の待遇面。
介護職の人材確保や処遇に関しては医療職（特に看護師）との兼ね合いを無視できない。
医療報酬、介護報酬のプラス改定や配置人員の緩和や介護職のみではなく、看護職の処遇改善等を含め、検討していただけると幸いです。
今年のような新型コロナウイルス感染症の発生に伴うリスク等を考えると、それに見合う待遇の改善が必要と思われる。
利用者の増減で、手当の上下は、生活の安定にならない。手当を上げる事で、社会保険料も上がるので手元に賃金をおいておきたい職員も多い。介護職員だけに手当も他職員の不満も出ている。

■業務・サービスについて

業務負担(9)
介護支援専門相談員の業務量が多く、入職しても、退職される方が多い。
ネットワークをとり入れてある為、情報はよくわかるけれど、その分うち込みもしないといけないので、事務負担が増えている。外に提供に行くと事務する時間がない。事務を少し簡素化できないものか。ほかの事業所は総合事業の方を受け付けていない。その為、介護の仕事よりも総合事業の話ばかり来る。本当は総合事業の方が色々な面で大変である。
地域密着型のケアマネージャーだと運営や経営、介護現場、介護職の相談、苦情対応と業務が多岐にわたり抱え込んでしまってストレスを感じ定着しない。
介護支援専門員に求められているものが多く、サービス実績がなくても相談支援や施設紹介などもあるため、月額の基本報酬と個別実績という風にして、件数を気にせず本来のマネジメントに出来るようにする。
事務・書類作業などの軽減できれば→サービスに割く時間が増やせる→事務所の収益が改善される→職員への給与として還元しやすい→職員が定着しやすくなる。
現在、管理者は主任 CM であるが、管理者が変更となる場合主任 CM を確保できるかは不明（むずかしいのでは）確保できない場合は、事業継続出来ないので閉鎖となる。主任 CM の更新のための様々な取り組みが CM には負担となっている様子。主任 CM に必要な取り組みであるとは思うが、もともと精神的負担が大きな業務であるので、あまりにも負担が大きいと主任 CM になりたいと思う人が減るのでは。人材確保がむずかしくなるのでは。
ケアマネはどこも不足しているが、施策はケアマネのしめつけばかりと感じる。更新の為の研修や主任ケアマネ取得更新手続きなど、日常の業務以上の負担があり過ぎます。
記入書類は多い！！の改善。
ケアマネジメント業務の中で、書類作成が多く、煩雑であるので、誰が見てもわかりやすい様式を国が作成してほしい。
利用者(3)
利用者との１対１の介護とコミュニケーション能力が必要な為に、どうしても話内容が近い年齢の上の方が多いと思います。もっと身近に感じ、個人で訪問する事で、自立へつながる声掛けや一緒に取り組むことの大切さを学んでいって欲しいと思います。在宅生活が多くまた、独居生活を行うにはホームヘルパーが重要で大切だと思います。今は家族の介護は少ないので、もっとアピールができたらいいと思います。

管理者や、主任ケアマネがフォローしているが、利用者のニーズが、個々に違い、対応も難しい。
生活に近いところでの対人援助職である為、喜ばれることが仕事のやりがいでもあるが、色々な家族形態や利用者との対応で神経を使うことが増えている。苦情処理など…。（例）介護保険外の支援を強要される。緊急時の連絡先やアセスメントへの同席など仕事が忙しいと非協力的。支援体制に家族の協力が少ない。

■職場環境について

職場環境(14)
働きやすい職場作りが必要です。年齢を問わずチーム力を高め、やりがいを感じられる職場を目指すことで、離職防止があると感じます。今、在職している職員を人財と感謝する事。
勤務内容の固定化・一日の作業スケジュール表など作り渡すなどしている。
キャリアの道筋を明確化する。
介護職として働き、体調不良や資質がなく離職する者も多いが、介護福祉士会などへの入会など自己で成長できる志を持ち頑張って欲しいと思います。
労働環境の安定の為、生産性向上の為の機器導入が進まない。
悩み、不安、不満などの相談窓口を設ける。
介護業界のつらいイメージをぬぐい去る仕事量。
自立支援（褒賞）への取り組みへの評価。
定員を増やすには看護職を配置しなければいけないが、看護職は看護業務は行いますが、介護業務はしないという人が結構います。送迎の運転業務はしない、できない、入浴介助もしない、できないといった感じで「いるだけで給料もらえる」と豪語する看護師などもいて、全く仕事をしないのでやめてもらった看護師が何人もいます。看護師の配置の基準は一体何でしょうか？介護職と看護職との不公平感が施設に蔓延していると思います。それが介護職の早期離職の一因となっています。看護師はこの人手不足の時代に配置する必要があるのでしょうか？配置基準の見直しを切に願います。バイタルサイン測定は看護職だけでなく、介護職もできます。（機種が自動なので難しい 技術は要りません。）利用者は要支援～要介護 1 がほとんどで医療処置が必要な人はごく稀です。このような場所で看護だけが看護職の仕事をしたらやる仕事はほとんどありません。給料は高い。介護職からの不満が出るのは当然で、意欲が低下する。介護に誇りが持てないから、資格（介護福祉士）を持っている人から他業種（事務等）に転職して行きました。
「公平」「平等」を希望します。
メディア報道等により介護職が大変だと印象付けられています。どんな職業も大変でより安い賃金の仕事もありますが、介護職だけが特別大変だとみられているようです。大卒のスタッフはいません。殆どが中高卒で通信制もいます。他の仕事につくにはハンディがあると思いますし、介護職を辞めると他の仕事につきにくいと思いますので、離職しなくて済むような対策が必要かと思います。
ハードも大事ですかね。保育園は夢の国みたい。
抱え上げない介護を事業所で推し進めています。腰痛等を理由に退職する人は減りました。
教育、研修、キャリアアップの充実　必ず修得できるメリット。

職場の人間関係・上司(6)
出来ない事ばかりに目を向けず、出来るようにどうすれば良いかを考える職場が人材の定着に繋がると感じます。人間関係というものはどの職場でも同様であり、合う合わないがあり、それが嫌で介護の職を離職するのはもったいないと思います。自分の職場の課題、改善点を明確にし、職員一人一人と関わり、知る事で自ずと少しずつチームワークが芽生え、働きやすい、今日も行きたい！と思えるような職場を築けるのではないかと思い、私達も常に目指しています！
頑張っている評価を感じない→実地指導等の場面においても。
医療も介護も同様に、工事現場と同様に「3K」と言えると思います。その職の分野の専門性を活かし、コミュニケーションを図り職域の壁が少しでも薄くなれば、互いに働きやすくなると思います。
人財育成がむずかしい。又、若い管理者が目上の方の指導をするのは本当に難しいことです。
人材育成についてもっと考えていかないといけないし、10 年後果たして事業が継続していっているのか不安である。
教育の中での介護職への理解と夢を育む指導。
運営・経営(7)
紹介料など年収の 20～30%や、常勤 20 万など費用が発生し逆に経営を圧迫する。何か国や県で対応できる方法があればお願いしたい。
施設運営について厳しい環境である。いろいろな職種の中バランスもあり介護職のみの処遇改善だとバランスが取れない。老健の役割としては、病院と自宅の中間施設の位置づけとあるが、流れとしては在宅で介護サービス利用の流れである。そうなると、老健には家に戻れなく、介護度の重い利用者が増え医療費もかかり、さらに受診にはドライバー、職員が一名とられる。
事業対象者、要支援 1.2 の方の依頼が多いのですが、介護報酬単価が低いので、訪問介護のみではギリギリで毎月経営を続けています。幸い自費利用の家政婦希望の方がおられますので、何とか月々しのいでおります。今後ヘルパーの高齢化、新規求人の見込み等先行き不透明なので、別の職種等の変換を考えています。
介護職員モデル給与表の公開。（長期間を通して）
10 人を超える事業所の場合看護士を置かなければならない。あるいはバイタルチェック時と緊急の場合いつでも連携をとれる体制にしておかなければならないのが難しい。月 6 日営業している場合は 1.2 確保しないといけないか、1 はできても 0.2 が難しい。せめて 12 人以下は看護士いらないになると小規模事業所の場合は運営に沿っていると考える。
宣伝、メディアを通じて、その部署々をフォーカスした宣伝。
主任ケアマネージャーの必要性、資格。（研修期間が長期過ぎる）
悩み(7)
本当に介護の仕事が好きで働いている人も、色々なストレスで辞めていってしまうのが残念。給料が良く、人間関係が良好ならば本当に介護の仕事が好きな人は続けてくれると思う。正直、仕事がなく、仕方なく介護の仕事に就いた人が適当に仕事をし、真面目な人がバカらしくなって辞めてしまうのだと思う。このままでは最終的に利用者家族が安心できる施設が少なくなると思う。
個々の能力にあった個別指導が必要と思う。日々業務内において、いかにその人の性格や能力にあった取組が重要であると思っている。しかし時間の制約や指導内容など課題は大きいと思う。まずは目標に対しての達成感、満足度をあげていくことかと思っています。

公務員のボーナスが支給され、このコロナ過の状況でと考えます。天下り団体が多く、私達の税金は腐った人間に使われている。人材確保、定着への取組についてとあるが、バカな政治家や不要な税金の使われ方が変わらない限り、未来の見えない現在難しいでしょうね。
現場が人手不足で大変な中、行政は資質向上などをうたい、研修参加を推進されているが、本当に難しいことを知って欲しい。
ケアマネの管理者をしていますが、数字ばかり気にするので神経をすりへらしながら仕事をしている状況です。主任ケアマネを受けろと言われているが、研修の量と仕事の量をプラスすると考えると、うつになりそうです。自治体や国がケアマネ潰しをしているとしか思えません。
介護職員が社会的地位を確立してほしい。「だれでも介護ができる」「仕事に困ったら介護」イメージを消したいです。
仕事の内容ですが指導の要望が多すぎると思います。（外部評価の項目、家族アンケート等）最低限の介護や仕事ができればいいのではないでしょうか？利用者が高額な施設の介護法（内容ユマニチュード等）が模範となる様な報道にも疑問です。家族は施設に入ると良い方向に行くと思いこみます。ほとんどの施設はマンツーマンではありませんし、家族が見きれない人を預かるわけです。拘束、虐待の問題でも殆どが介護者に否があるように報道されますが、全て利用者＝弱者ではありません。ある程度の拘束は必要だと思いますので、手続きをもっと簡単にすべきです。安全ベルトは拘束となっていますがどうして安全ベルトというのでしょうか。命が優先だと思うのですが。介護士にもっとよりそった仕事、介護内容にすべきだと思います。介護士も利用者と同じ人間です。仕事とはいえ嫌な思いを沢山します。それでも利用者のおかげで国から給料貰っているのだから当たり前のような指導があります。介護職の仕事内容は殆どが主婦の仕事ですから主婦のパートでも十分かと思います。若い人を育てるより主婦でもできる仕事内容にして欲しいと思います。無責任に賃金が安い安いと言われながらも地方では今後の介護保険料の事が問題になっています。低賃金ならせめて仕事内容を検討すべきではないでしょうか。私は採用時資格よりやさしい気持ちとキャリア（主婦歴等）を重視しています。また、利用者、家族、職員、皆同じ割合で大切に思い感謝しながら接しています。皆長く勤めてくれています。答えになっていないかもしれませんが、思いつくままに書きました。
ロボット導入(1)
介護職員の身体的苦痛と精神的苦痛の軽減を目的として、介護ロボット導入や介護機器を使用し、介護現場に最先端の技術をとり入れやすくする。

■採用・雇用について

人員不足(15)
訪問介護（ホームヘルプサービス）は今の若い人に人気がなく、他事業所でも減っているのが現状です。
定着を目指して、就職が決まってからはミーティングなどを行い、実践でも１人では行わず、慣れるまでは２人１組で行っていますが、自分には合わない、体力的に無理、家族の協力が得られないなどの理由があり、すぐ辞められる方がいます。やる気があっても家族の介護などで辞められる方もいて、定着がなかなか出来ない状態です。介護者の不足の状態の中、新規事業にのりだそうとしているので、せっかく中心人物を多事業に引き抜こうとしているので、正社員の定着も難しい状況です。
人材確保については、法人としての方針があり法人内での移動確保となっている。しかし、法人内では、補えない状況にあり外部からの検討が必要と考えている。

小規模多機能ホームというだけでスタッフ確保がかなり難しい。送迎から訪問、夜勤だけでなく経験がなく対応ができない事が目立ち新規採用でかなりの不安が多くなり他部署へ移動の希望もかなり多い。
近年求人募集してもなかなか応募はなく、それなのに人材紹介会社からの紹介は、多数 TEL・FAX されている。
若い方で介護職をしようという方は少ないと思います。算定の低さから事業所も収入が少なく、従業員さんにやりたくてもやれない現状があります。今後ますます厳しい時代になり、介護する人がいない、事業所が少ないという事になっていくと思います。少しでも定着してほしく、魅力をアピールしたいですが難しいです。
未経験者も採用しなければ人員が確保できない中、サービスの質を維持する事の難しさを感じる。
ヘルパーになる人がまずいない。
スタッフの急死と今年になり出産の為の休みで人材確保が非常に厳しい状況でした。ケアマネ不足、資格を持っていても従事していないとの事で私達事務所も高齢になって、今後の業務に不安を感じております。
人材確保、定着に向け、全社をあげ取り組んでいるが人材不足が続いており、正直疲弊している。特に夜勤や早出、遅出、土日祝日、盆正月といった時間帯に勤務に従事できるスタッフが少なく、苦慮している。介護職は女性が多く、子育てをしながら就業、または産休をとり復職してくれるスタッフも多いが、その場合従事できる時間帯が絞られてしまい、他のスタッフの夜勤等の業務がかたよってしまっている。アクティブシニアの採用にも取り組み、通常より長く研修期間をとり、繰り返し教える。
シニア層からの新しい職種への挑戦、特に認知症の方へのケースバイケースの取り組みが難しい様で、定着しない。また、定年後に介護職を…と考えられ就業される方は、ボランティア感覚の方も多く就業意識にかける方が多い。
働き方改革により、さらに人員不足が感じられる。
介護人材不足は多くの施設で大きな問題となっています。介護職に定着するも賃金や重労働、コミュニケーション等多くの問題点が挙げられていることも現状です。
人材に余裕がほしい。
「介護人材の確保」といった点で介護職員かまたそれ以上に看護職の人材確保が困難になっています。

外国人(2)
外国人の方が研修で来られたりされますが、とてもいい姿勢で介護されます。それが当たり前と思って取り組まれますが、日本人の方は、少しでも楽な方、仕事を知っていますので、中々介護の仕事は選ばれないと思います。
当施設がある太良町は年々人口が減少し、2020 年 6 月 1 日現在で 8618 人であり、年に 150 人のペースで減少する県内でも高齢化率１、２位を争う町である。どの職種においても人材確保に苦戦を強いられているが、特に介護の分野はとりわけ厳しい。太良町には、隠れ認知症の高齢者が 50 人ほどいると噂され、独居老人も多い。最近、空き室の問い合わせが多く入居者には困らないが、職員確保がまったくできない。この先、運営ができるかどうか、ここ５年が明暗を分ける勝負だと感じている。近年、外国人労働として日本が受け入れているのが、ベトナム、ネパール、インドネシアといった国が多いが、どの国の人たちも親や高齢の人たちを大切に思い、敬う考え方があるため、介護職には適していると考える。ただし、イスラム圏の人たちは、宗教上食べ物の制限や提示に決まったお祈りをささげることを重視するため、細かい配慮が必要である。介護職の人材確保について個人的な考えを述べさせてもらえば、ベトナム、ネパールなどは都道府県どの地域もしのぎを削って確保しようと動いている。そこで、あえて違う国からの導入を模索してはどうか。その一つが韓国人である。日韓関係は昔からよくない。しかし、国家間の問題はあっても、民間のつながりは良好である。若い韓国の人たちは日本に関心がある人が多く、すぐに日本語を覚える。また、韓国では大学を卒業しても働く場所がなく、日本に来たいと願う人たちも多い。若い人たちでも目上の人に対する尊敬の念は深い。日本人と外国人が一つのチームとなって活躍するサガン鳥栖は、困難な介護の現場で協力し合える、そのようなイメージと夢を持たせてくれる。どの外国人労働者であっても、せっかく日本語を教え、完璧な OJT を行い、介護福祉士の資格を取っても、辞めてしまう人も少なくない。なぜ年数をかけて育ても辞めてしまうかというと一番の理由は、給与の問題である。日本人と違って人間関係の悩みでは辞めるのではなく、母国の家族を支えるために少しでも多くお金を稼ぐ目的で来ているので、より給料が高く、少しでも良い居住条件のところに流れてしまう傾向がある。また、若い人たちにとっては田舎よりも都会が魅力的である。外国人同士の情報交換はラインなどの普及で素早い。介護福祉士の資格をもっている外国人労働者は都会の大手介護施設などからヘッドハンティングされるケースも少なくない。都心と地方の給与の差を埋めることはなかなか難しい。では、どうすれば、外国人労働者が地域に定着するかというところを考えなくてはならない。北海道や静岡で成功していることを参考にしながら、佐賀独自の方法を見つけて必要がある。外国人労働者だけではない。
若年雇用(6)
同時にスタッフ間でモチベーションの差が広がり、頑張りたいと意欲のあるスタッフの負担が増え、結局チーム間でうまくいかず離職につながるケースもある。（年齢が高くなると、若い世代に押し付けたがる）小さい事業所だと、指導する余裕もとれない。雇用管理体制をしっかり構築したい。会社自体にそのベースがなく、うまくすすんでいかない。
土日決まった休みでなく汚い仕事だと思われがちなので、若い人が少なく高齢者職員に頼る現状です。若者が定着出来る様な支援があればと思います。
小中学生で介護の仕事をしたいという子はほとんどいません。教育の段階で高齢化社会における問題点や介護の仕事についての魅力等伝えていけるような環境を作れたらよいのではないかと思います。
求人票を持って高校に挨拶回りをしても「介護を希望する生徒はいない」と先生から言われます。介護コースがある学校は研修に行く地元の特老に就職され、他に行くことはないと言われます。新卒入職は非常に難しく思います。

スタッフも高齢化しており、若いスタッフが入ってこないかと思う。
介護職を目指す学生さんの減少が気になります.もっと学生の方が介護職を目指す取り組みを多くする。

■教育

研修・講習(8)
研修も更新が、必要で業務も追いつかない現状である。
スキルアップの研修会に参加していき、視野を広げていく。風通しのよい職場をつくっていく。
勉強会についても参加させたいが、人員都合つかず参加できないケースも多々ある。
小規模事業所が多いと思います。研修費の積極的な助成やタスクシフトなど支えることも重要だと考えます。就労マッチングなどあるとよいかも。訪問看護に関する研修は特殊性が高く、中央である大きな研修に参加しないとスキルアップにつながりません。当事業所は全国訪問看護事業協会や訪問看護財団などの研修参加を積極的にバックアップしてます。
研修等の代替職員の派遣等をしてもらえると助かる。
スキルアップに関しては、職場での月 1 回勉強会や院内研修会も開催され、外部勉強会は FAX 等で案内されています。介護関連に関する研究会は他コメディカルの研修会と比べ数も少なく、情報も得にくいように感じます。スキルアップや他施設スタッフとのディスカッション、また得た情報を部署での伝達講習として全スタッフが同知識を得る事が理想である。
介護職員の研修の必要性を言われていますが、人材不足やユニットケアで一同に集まってする研修が難しくなっています。最近は e-ラーニングやウェブ研修なども、だいぶ充実して色々な時間や個別の研修とかも可能になってきましたが、研修を受ける側も一方的だと、本当に研修を受けた効果につながっているかという所が疑問です。一度 VR での研修を受けたことがありますが、認知症の方の理解や対応などすごく分かりやすくて、感銘した記憶があります。ぜひ、施設で VR の研修体制を整えられるような補助をして頂きたい。必要な職員に必要な研修を受けさせられるような仕組み作りと、効果が確認できるようになれば、人材不足でも十分な研修ができると思います。
見える化教育を行う。→科学的介護論。たとえば、認知症であればその方の障害部位である脳について、解剖学・生理学についての研修を行う。入居者の方の定期的な脳の検査を義務化し、機能障害をおこしている部位を明確化し、その方の生活歴・性格等も把握し、日頃の症状に対して、出現している根拠を職員がのべることが出来るように教育する。

■その他

コロナ(4)
コロナウィルスにより保育園や小学校でもきびしくなっていたにも関わらず無理して仕事してもらったにも関わらず何も支給できないのは今後の離職にもつながっていくと考えられる。
コロナの影響で、家族の経済的支援が難しいと退所される方がいます。年金だけで施設入所生活は困難だと考えられます。困窮者が安心して施設を利用できると良いですが。
医療はいつも脚光をあび、介護はいつも日陰のような気がする。今回のコロナの件にしてもしかり。コロナが出た施設は助成金が出て、何もなかった施設はそのまま。いや、何もなかった施設はコロナにかからないよう努力しているんです。助成金出す方まちがえていませんか？

コロナ禍で多くの日本人が、地方に移住を考え始めている。今がチャンスだと思う。佐賀県内の市町村の空き室対策はまだ充実しているとは言えない。私も長崎から佐賀に移住を考えているが、役場が紹介する空き家バンクの家に行ってもすぐに諦めてしまうような要素が多かった。なぜ、長崎県のあれだけ田舎の川棚町、東彼杵町に移住者が多く、しかも若い人たちが地域で働き生きがいを感じているかを調査する必要がある。移住者に対して介護の仕事をスムーズに紹介するような案内、システムの構築と、様々な特典（居住手当など）を付けていくなど新たな取り組みを進めていくことが重要であり、もうすぐにでも動き始めなければ、目前に迫っている 2025 年問題を乗り換えることができない。介護崩壊は、都市部からくるか地方からくるか分からないが、重ねて申し上げるが、ここ５年が勝負だと感じている。
アンケート自体(4)
もう少し現場を直視された調査がいいのでは。これくらいでは介護人材確保改善は無理と思います。スタッフは生活の為に見て知らんふりしながら、心を痛めて時間を送っています。
調査対象は居宅のみで行って欲しい。（サービス事業所調査は行い難い）
〈取組についてではなく、このアンケートについての意見です〉それぞれのサービス内容によって特色・特性があるので、全サービス事業所に対してのアンケートであれば非常にわかりづらく回答しにくいように感じました。訪問看護も介護サービスの１つではありますが、”介護人員”としてくくられるのには抵抗を感じました。無記名アンケートになっていますが、ナンバリングされているのを気になる方も多くいるのではないでしょうか…。サービス事業内容毎に分類したアンケートでないと問題の抽出・明確化につながりにくいのではないのでしょうか…。言いたい放題すみません。
質問が理解し難く、回答に困ります。開設年と地域を回答すれば、どこの事業所か容易に特定でき、強制感がうまれ非常に不快に思えます。
その他(3)
記入できる分に関しては、記入しましたが、未記入の分に関しては 7 月 6 日から 8 日は佐賀県の豪雨により法人全施設警戒体制、2 月末からコロナ騒動が現在も続き現場は大変な多忙な状況であり記載は無理です。尚、経理が記載する分に関しましても法人全体の経理を 3 名で行っていますので、働き方改革により現状以上の時間外労働させる事は無理であり、無理を強いて時間外に記入させる事になれば、経理も離職者が出ますのでご了承ください。現場職員達の記載物を軽減する為に、業者に 5,353,200 円支払って PC ソフト、クィックケアを平成 30 年 10 月に現場に導入しました。管理者も大変だと思います。老健には看護師達がいます。『私達は看護師だからオムツ替え等の介護はしない』と極端に割切りを持つ看護師が多くなりました。介護する人と看護師の仕事は別、と変な縦割りが横行しています。老健に於いての看護師としての業務はとても少ないにも関わらず協調性に欠いています。私は本音で記載していますが何処も同様の様です。
※ホームページに掲載して必ず伝えて下さい。コロナの対策等で対応に追われている中、介護職員人材不足の中、ギリギリの数で現場を回しています。その状況での実態調査の書類の記入は山ほどあり、本当に必要な事などかと思います。もっと必要でやるべき事はあるのではないか…（介護の理想と現実の相違）介護現場の実状をもっと知ってほしいです。悲しくなります。…
国民が地域へ戻れる支援　地域づくりに力を注ぐ企業応援。

2　統計表

表１　貴事業所の属する法人の種類は次のどれですか。あてはまる番号１つに○をしてください。(問１)

(%)

		事業所数	回答数	民間企業	社会福祉協議会	社会福祉法人	医療法人	特定非営利活動法人	社団法人・財団法人	協同組合（農協・生協）	市町村	その他	無回答
全体		1,103	1,079	402	30	300	229	46	19	7	6	40	24
		100.0%	97.8%	36.4%	2.7%	27.2%	20.8%	4.2%	1.7%	0.6%	0.5%	3.6%	2.2%
法人の種類	民間企業	402	402	100.0%	0.0%	0.0%	0.0%	0.0%	0.0%	0.0%	0.0%	0.0%	0.0%
	社会福祉協議会	30	30	0.0%	100.0%	0.0%	0.0%	0.0%	0.0%	0.0%	0.0%	0.0%	0.0%
	上記以外の社会福祉法人	300	300	0.0%	0.0%	100.0%	0.0%	0.0%	0.0%	0.0%	0.0%	0.0%	0.0%
	医療法人	229	229	0.0%	0.0%	0.0%	100.0%	0.0%	0.0%	0.0%	0.0%	0.0%	0.0%
	特定非営利活動法人	46	46	0.0%	0.0%	0.0%	0.0%	100.0%	0.0%	0.0%	0.0%	0.0%	0.0%
	社団法人・財団法人	19	19	0.0%	0.0%	0.0%	0.0%	0.0%	100.0%	0.0%	0.0%	0.0%	0.0%
	協同組合	7	7	0.0%	0.0%	0.0%	0.0%	0.0%	0.0%	100.0%	0.0%	0.0%	0.0%
	市町村	6	6	0.0%	0.0%	0.0%	0.0%	0.0%	0.0%	0.0%	100.0%	0.0%	0.0%
	その他	40	40	0.0%	0.0%	0.0%	0.0%	0.0%	0.0%	0.0%	0.0%	100.0%	0.0%
	無回答	24	0	0.0%	0.0%	0.0%	0.0%	0.0%	0.0%	0.0%	0.0%	0.0%	100.0%
事業所新区分サービス系型別	訪問系	187	179	29.9%	4.3%	23.5%	27.3%	3.7%	0.5%	0.5%	1.6%	4.3%	4.3%
	施設系（入所型）	145	142	1.4%	1.4%	66.9%	23.4%	0.0%	2.8%	0.0%	0.0%	2.1%	2.1%
	施設系（通所型）	380	371	46.8%	3.2%	18.4%	13.2%	8.2%	2.4%	1.1%	0.3%	4.2%	2.4%
	居住系	153	149	43.1%	1.3%	22.2%	24.8%	2.6%	0.7%	0.0%	0.0%	2.6%	2.6%
	居宅介護支援	182	182	29.1%	3.3%	29.1%	29.1%	2.2%	2.2%	1.1%	1.1%	2.7%	0.0%
	その他	56	56	83.9%	0.0%	3.6%	5.4%	0.0%	0.0%	0.0%	0.0%	7.1%	0.0%
	無回答	0	0	0.0%	0.0%	0.0%	0.0%	0.0%	0.0%	0.0%	0.0%	0.0%	0.0%
事業所実施サービス種類	訪問介護	111	108	30.6%	5.4%	35.1%	17.1%	3.6%	0.0%	0.9%	0.9%	3.6%	2.7%
	訪問入浴介護	4	4	50.0%	25.0%	25.0%	0.0%	0.0%	0.0%	0.0%	0.0%	0.0%	0.0%
	訪問看護	67	62	29.9%	1.5%	6.0%	43.3%	4.5%	1.5%	0.0%	3.0%	3.0%	7.5%
	訪問リハビリテーション	4	4	0.0%	0.0%	0.0%	75.0%	0.0%	0.0%	0.0%	0.0%	25.0%	0.0%
	居宅療養管理指導	1	1	0.0%	0.0%	0.0%	0.0%	0.0%	0.0%	0.0%	0.0%	100.0%	0.0%
	通所介護	207	201	47.3%	2.9%	21.7%	14.5%	2.9%	2.9%	0.5%	0.5%	3.9%	2.9%
	通所リハビリテーション	3	3	0.0%	0.0%	0.0%	66.7%	0.0%	0.0%	0.0%	0.0%	33.3%	0.0%
	短期入所生活介護	55	53	3.6%	0.0%	81.8%	5.5%	0.0%	3.6%	0.0%	0.0%	1.8%	3.6%
	短期入所療養介護	4	4	0.0%	0.0%	0.0%	100.0%	0.0%	0.0%	0.0%	0.0%	0.0%	0.0%
	特定施設入居者生活介護	24	24	41.7%	0.0%	37.5%	16.7%	0.0%	4.2%	0.0%	0.0%	0.0%	0.0%
	福祉用具貸与	29	29	89.7%	0.0%	0.0%	0.0%	0.0%	0.0%	0.0%	0.0%	10.3%	0.0%
	特定福祉用具販売	21	21	95.2%	0.0%	0.0%	0.0%	0.0%	0.0%	0.0%	0.0%	4.8%	0.0%
	定期巡回・随時対応型訪問介護看護	5	5	20.0%	0.0%	20.0%	60.0%	0.0%	0.0%	0.0%	0.0%	0.0%	0.0%
	夜間対応型訪問介護	1	1	0.0%	0.0%	100.0%	0.0%	0.0%	0.0%	0.0%	0.0%	0.0%	0.0%
	認知症対応型通所介護	30	30	33.3%	6.7%	20.0%	30.0%	3.3%	3.3%	0.0%	0.0%	3.3%	0.0%
	小規模多機能型居宅介護	34	33	35.3%	2.9%	29.4%	14.7%	14.7%	0.0%	0.0%	0.0%	0.0%	2.9%
	看護小規模多機能型居宅介護	4	4	50.0%	0.0%	0.0%	25.0%	0.0%	0.0%	0.0%	0.0%	25.0%	0.0%
	認知症対応型共同生活介護	126	122	42.9%	1.6%	19.8%	26.2%	3.2%	0.0%	0.0%	0.0%	3.2%	3.2%
	地域密着型通所介護	102	100	54.9%	2.9%	8.8%	2.9%	18.6%	2.0%	2.9%	0.0%	4.9%	2.0%
	地域密着型特定施設入居者生活介護	3	3	66.7%	0.0%	0.0%	33.3%	0.0%	0.0%	0.0%	0.0%	0.0%	0.0%
	地域密着型介護老人福祉施設入所者生活介護	4	4	0.0%	25.0%	75.0%	0.0%	0.0%	0.0%	0.0%	0.0%	0.0%	0.0%
	居宅介護支援	182	182	29.1%	3.3%	29.1%	29.1%	2.2%	2.2%	1.1%	1.1%	2.7%	0.0%
	介護老人福祉施設	49	48	0.0%	2.0%	89.8%	0.0%	0.0%	4.1%	0.0%	0.0%	2.0%	2.0%
	介護老人保健施設	24	24	0.0%	0.0%	20.8%	75.0%	0.0%	0.0%	0.0%	0.0%	4.2%	0.0%
	介護療養型医療施設	6	6	0.0%	0.0%	0.0%	100.0%	0.0%	0.0%	0.0%	0.0%	0.0%	0.0%
	介護医療院	3	3	0.0%	0.0%	0.0%	100.0%	0.0%	0.0%	0.0%	0.0%	0.0%	0.0%
	無回答	0	0	0.0%	0.0%	0.0%	0.0%	0.0%	0.0%	0.0%	0.0%	0.0%	0.0%
所在地	佐賀市	308	305	41.6%	0.6%	26.9%	20.1%	2.6%	1.3%	0.6%	0.6%	4.5%	1.0%
	唐津市	172	167	41.9%	3.5%	25.6%	16.3%	4.7%	1.2%	0.6%	0.6%	2.9%	2.9%
	鳥栖市	93	93	40.9%	0.0%	21.5%	25.8%	3.2%	2.2%	3.2%	1.1%	2.2%	0.0%
	多久市	21	21	14.3%	14.3%	47.6%	9.5%	9.5%	0.0%	4.8%	0.0%	0.0%	0.0%
	伊万里市	75	73	34.7%	1.3%	25.3%	29.3%	1.3%	0.0%	0.0%	0.0%	5.3%	2.7%
	武雄市	72	67	33.3%	0.0%	30.6%	19.4%	4.2%	4.2%	0.0%	0.0%	1.4%	6.9%
	鹿島市	31	30	12.9%	0.0%	22.6%	41.9%	0.0%	3.2%	0.0%	0.0%	16.1%	3.2%
	小城市	26	26	34.6%	0.0%	34.6%	23.1%	0.0%	3.8%	0.0%	3.8%	0.0%	0.0%
	嬉野市	40	40	27.5%	2.5%	37.5%	20.0%	7.5%	0.0%	0.0%	0.0%	5.0%	0.0%
	神埼市	25	25	52.0%	0.0%	32.0%	8.0%	4.0%	4.0%	0.0%	0.0%	0.0%	0.0%
	吉野ヶ里町	24	23	29.2%	0.0%	33.3%	16.7%	8.3%	4.2%	0.0%	0.0%	4.2%	4.2%
	基山町	13	13	15.4%	7.7%	23.1%	38.5%	7.7%	7.7%	0.0%	0.0%	0.0%	0.0%
	上峰町	30	29	36.7%	3.3%	36.7%	16.7%	3.3%	0.0%	0.0%	0.0%	0.0%	3.3%
	みやき町	26	26	34.6%	3.8%	30.8%	11.5%	11.5%	0.0%	0.0%	0.0%	7.7%	0.0%
	玄海町	13	13	30.8%	38.5%	23.1%	7.7%	0.0%	0.0%	0.0%	0.0%	0.0%	0.0%
	有田町	32	32	21.9%	15.6%	25.0%	12.5%	9.4%	9.4%	0.0%	0.0%	6.3%	0.0%
	大町町	12	12	33.3%	0.0%	41.7%	25.0%	0.0%	0.0%	0.0%	0.0%	0.0%	0.0%
	江北町	16	16	31.3%	6.3%	0.0%	56.3%	6.3%	0.0%	0.0%	0.0%	0.0%	0.0%
	白石町	39	39	35.9%	5.1%	30.8%	20.5%	2.6%	0.0%	0.0%	0.0%	5.1%	0.0%
	太良町	17	17	17.6%	0.0%	23.5%	23.5%	29.4%	0.0%	0.0%	5.9%	0.0%	0.0%
	無回答	18	12	44.4%	5.6%	5.6%	11.1%	0.0%	0.0%	0.0%	0.0%	0.0%	33.3%
事業所所在地	佐賀中部広域連合	404	400	39.6%	1.2%	29.2%	18.8%	3.2%	1.7%	0.7%	0.7%	3.7%	1.0%
	鳥栖地区広域市町村圏組合	162	161	37.0%	1.9%	25.9%	22.8%	4.9%	1.9%	1.9%	0.6%	2.5%	0.6%
	唐津市	172	167	41.9%	3.5%	25.6%	16.3%	4.7%	1.2%	0.6%	0.6%	2.9%	2.9%
	玄海町	13	13	30.8%	38.5%	23.1%	7.7%	0.0%	0.0%	0.0%	0.0%	0.0%	0.0%
	伊万里市	75	73	34.7%	1.3%	25.3%	29.3%	1.3%	0.0%	0.0%	0.0%	5.3%	2.7%
	有田町	32	32	21.9%	15.6%	25.0%	12.5%	9.4%	9.4%	0.0%	0.0%	6.3%	0.0%
	杵藤地区広域市町村圏組合	227	221	28.6%	1.8%	28.6%	26.0%	5.7%	1.8%	0.0%	0.4%	4.4%	2.6%
	無回答	18	12	44.4%	5.6%	5.6%	11.1%	0.0%	0.0%	0.0%	0.0%	0.0%	33.3%
全従業員数	9人以下	102	101	66.7%	0.0%	1.0%	11.8%	5.9%	2.9%	0.0%	2.0%	8.8%	1.0%
	10人～24人	172	167	63.4%	2.3%	1.7%	9.9%	11.6%	1.2%	0.6%	0.0%	6.4%	2.9%
	25人～49人	147	143	59.2%	4.8%	8.2%	12.2%	7.5%	2.0%	0.7%	0.0%	2.7%	2.7%
	50人～99人	177	177	29.9%	5.1%	31.1%	27.7%	2.3%	0.6%	0.0%	0.0%	3.4%	0.0%
	100人～299人	268	265	14.9%	0.7%	50.4%	24.3%	1.9%	3.0%	1.1%	1.1%	1.5%	1.1%
	300人～499人	82	81	2.4%	2.4%	41.5%	48.8%	0.0%	0.0%	0.0%	0.0%	3.7%	1.2%
	500人以上	118	117	31.4%	5.1%	38.1%	20.3%	0.0%	0.8%	1.7%	0.8%	0.8%	0.8%
	無回答	37	28	16.2%	0.0%	40.5%	10.8%	0.0%	2.7%	0.0%	0.0%	5.4%	24.3%
処遇改善加算について	加算対象外の事業所である	166	163	27.1%	1.8%	27.7%	31.9%	2.4%	1.8%	0.0%	1.8%	3.6%	1.8%
	加算を取得していない	84	82	42.9%	2.4%	4.8%	32.1%	3.6%	2.4%	0.0%	3.6%	6.0%	2.4%
	加算を取得している	722	712	35.2%	3.3%	32.5%	17.0%	5.0%	1.8%	0.7%	0.0%	3.0%	1.4%
	無回答	131	122	51.1%	0.8%	11.5%	19.8%	2.3%	0.8%	1.5%	0.0%	5.3%	6.9%

表２ 貴事業所が属する法人全体の全従業員数は何人くらいですか。あてはまる番号１つに○をしてください。(問２－①)

(%)

		事業所数	回答数	９人以下	１０人～２４人	２５人～４９人	５０人～９９人	１００人～２９９人	３００人～４９９人	５００人以上	無回答
全体		1,103	1,066	102	172	147	177	268	82	118	37
		100.0%	96.6%	9.2%	15.6%	13.3%	16.0%	24.3%	7.4%	10.7%	3.4%
法人の種類	民間企業	402	396	16.9%	27.1%	21.6%	13.2%	10.0%	0.5%	9.2%	1.5%
	社会福祉協議会	30	30	0.0%	13.3%	23.3%	30.0%	6.7%	6.7%	20.0%	0.0%
	上記以外の社会福祉法人	300	285	0.3%	1.0%	4.0%	18.3%	45.0%	11.3%	15.0%	5.0%
	医療法人	229	225	5.2%	7.4%	7.9%	21.4%	28.4%	17.5%	10.5%	1.7%
	特定非営利活動法人	46	46	13.0%	43.5%	23.9%	8.7%	10.9%	0.0%	0.0%	0.0%
	社団法人・財団法人	19	18	15.8%	10.5%	15.8%	5.3%	42.1%	0.0%	5.3%	5.3%
	協同組合	7	7	0.0%	14.3%	14.3%	0.0%	42.9%	0.0%	28.6%	0.0%
	市町村	6	6	33.3%	0.0%	0.0%	0.0%	50.0%	0.0%	16.7%	0.0%
	その他	40	38	22.5%	27.5%	10.0%	15.0%	10.0%	7.5%	2.5%	5.0%
	無回答	24	15	4.2%	20.8%	16.7%	0.0%	12.5%	4.2%	4.2%	37.5%
事業所新区分サービス系型別	訪問系	187	178	15.5%	11.2%	7.5%	13.4%	21.9%	7.5%	18.2%	4.8%
	施設系（入所型）	145	141	0.0%	4.1%	4.1%	14.5%	49.7%	12.4%	12.4%	2.8%
	施設系（通所型）	380	371	6.6%	24.7%	21.8%	16.3%	18.7%	4.2%	5.3%	2.4%
	居住系	153	148	2.0%	20.3%	16.3%	17.0%	19.0%	13.1%	9.2%	3.3%
	居宅介護支援	182	173	12.1%	7.7%	7.1%	21.4%	25.8%	7.7%	13.2%	4.9%
	その他	56	55	41.1%	10.7%	10.7%	7.1%	14.3%	0.0%	14.3%	1.8%
	無回答	0	0	0.0%	0.0%	0.0%	0.0%	0.0%	0.0%	0.0%	0.0%
事業所実施サービス種類	訪問介護	111	105	6.3%	13.5%	9.9%	13.5%	26.1%	7.2%	18.0%	5.4%
	訪問入浴介護	4	4	0.0%	0.0%	0.0%	25.0%	0.0%	0.0%	75.0%	0.0%
	訪問看護	67	64	32.8%	9.0%	4.5%	9.0%	16.4%	7.5%	16.4%	4.5%
	訪問リハビリテーション	4	4	0.0%	0.0%	0.0%	75.0%	25.0%	0.0%	0.0%	0.0%
	居宅療養管理指導	1	1	0.0%	0.0%	0.0%	0.0%	0.0%	100.0%	0.0%	0.0%
	通所介護	207	202	2.4%	19.3%	27.1%	19.3%	18.8%	3.4%	7.2%	2.4%
	通所リハビリテーション	3	3	0.0%	66.7%	33.3%	0.0%	0.0%	0.0%	0.0%	0.0%
	短期入所生活介護	55	54	0.0%	1.8%	3.6%	10.9%	58.2%	12.7%	10.9%	1.8%
	短期入所療養介護	4	4	0.0%	50.0%	50.0%	0.0%	0.0%	0.0%	0.0%	0.0%
	特定施設入居者生活介護	24	23	0.0%	12.5%	12.5%	20.8%	25.0%	20.8%	4.2%	4.2%
	福祉用具貸与	29	29	44.8%	13.8%	10.3%	10.3%	10.3%	0.0%	10.3%	0.0%
	特定福祉用具販売	21	21	47.6%	9.5%	9.5%	4.8%	14.3%	0.0%	14.3%	0.0%
	定期巡回・随時対応型訪問介護看護	5	4	0.0%	0.0%	20.0%	0.0%	40.0%	0.0%	20.0%	20.0%
	夜間対応型訪問介護	1	1	0.0%	0.0%	0.0%	0.0%	0.0%	0.0%	100.0%	0.0%
	認知症対応型通所介護	30	29	6.7%	13.3%	13.3%	20.0%	23.3%	10.0%	10.0%	3.3%
	小規模多機能型居宅介護	34	32	5.9%	8.8%	11.8%	14.7%	38.2%	8.8%	5.9%	5.9%
	看護小規模多機能型居宅介護	4	3	0.0%	0.0%	25.0%	25.0%	25.0%	0.0%	0.0%	25.0%
	認知症対応型共同生活介護	126	122	2.4%	22.2%	17.5%	15.1%	18.3%	11.1%	10.3%	3.2%
	地域密着型通所介護	102	102	15.7%	44.1%	16.7%	9.8%	10.8%	2.9%	0.0%	0.0%
	地域密着型特定施設入居者生活介護	3	3	0.0%	0.0%	0.0%	66.7%	0.0%	33.3%	0.0%	0.0%
	地域密着型介護老人福祉施設入所者生活介護	4	4	0.0%	0.0%	0.0%	25.0%	75.0%	0.0%	0.0%	0.0%
	居宅介護支援	182	173	12.1%	7.7%	7.1%	21.4%	25.8%	7.7%	13.2%	4.9%
	介護老人福祉施設	49	48	0.0%	0.0%	0.0%	18.4%	55.1%	12.2%	12.2%	2.0%
	介護老人保健施設	24	22	0.0%	0.0%	4.2%	20.8%	29.2%	12.5%	25.0%	8.3%
	介護療養型医療施設	6	6	0.0%	50.0%	0.0%	0.0%	33.3%	16.7%	0.0%	0.0%
	介護医療院	3	3	0.0%	0.0%	33.3%	0.0%	33.3%	33.3%	0.0%	0.0%
	無回答	0	0	0.0%	0.0%	0.0%	0.0%	0.0%	0.0%	0.0%	0.0%
所在地	佐賀市	308	294	8.8%	15.9%	8.8%	16.9%	30.2%	6.8%	8.1%	4.5%
	唐津市	172	168	8.7%	10.5%	14.5%	21.5%	15.7%	5.2%	21.5%	2.3%
	鳥栖市	93	91	14.0%	8.6%	12.9%	16.1%	20.4%	6.5%	19.4%	2.2%
	多久市	21	21	19.0%	19.0%	9.5%	0.0%	14.3%	38.1%	0.0%	0.0%
	伊万里市	75	74	8.0%	14.7%	20.0%	17.3%	29.3%	4.0%	5.3%	1.3%
	武雄市	72	70	8.3%	12.5%	19.4%	8.3%	30.6%	15.3%	2.8%	2.8%
	鹿島市	31	31	16.1%	19.4%	3.2%	0.0%	38.7%	6.5%	16.1%	0.0%
	小城市	26	24	3.8%	11.5%	15.4%	15.4%	23.1%	3.8%	19.2%	7.7%
	嬉野市	40	40	2.5%	25.0%	22.5%	5.0%	32.5%	2.5%	10.0%	0.0%
	神埼市	25	24	12.0%	28.0%	12.0%	4.0%	20.0%	0.0%	20.0%	4.0%
	吉野ヶ里町	24	23	4.2%	12.5%	25.0%	25.0%	25.0%	0.0%	4.2%	4.2%
	基山町	13	13	7.7%	7.7%	30.8%	0.0%	0.0%	15.4%	38.5%	0.0%
	上峰町	30	28	3.3%	33.3%	6.7%	0.0%	16.7%	16.7%	16.7%	6.7%
	みやき町	26	25	0.0%	34.6%	15.4%	15.4%	23.1%	3.8%	3.8%	3.8%
	玄海町	13	13	15.4%	15.4%	30.8%	23.1%	0.0%	15.4%	0.0%	0.0%
	有田町	32	32	0.0%	18.8%	15.6%	15.6%	34.4%	15.6%	0.0%	0.0%
	大町町	12	12	0.0%	33.3%	0.0%	41.7%	25.0%	0.0%	0.0%	0.0%
	江北町	16	16	18.8%	12.5%	25.0%	25.0%	18.8%	0.0%	0.0%	0.0%
	白石町	39	39	25.6%	7.7%	5.1%	41.0%	15.4%	2.6%	2.6%	0.0%
	太良町	17	17	0.0%	23.5%	23.5%	17.6%	23.5%	11.8%	0.0%	0.0%
	無回答	18	11	16.7%	16.7%	0.0%	5.6%	11.1%	11.1%	0.0%	38.9%
事業所所在地	佐賀中部広域連合	404	386	8.9%	16.3%	10.4%	15.6%	28.0%	7.4%	8.9%	4.5%
	鳥栖地区広域市町村圏組合	162	157	9.3%	17.3%	13.6%	11.7%	18.5%	8.6%	17.9%	3.1%
	唐津市	172	168	8.7%	10.5%	14.5%	21.5%	15.7%	5.2%	21.5%	2.3%
	玄海町	13	13	15.4%	15.4%	30.8%	23.1%	0.0%	15.4%	0.0%	0.0%
	伊万里市	75	74	8.0%	14.7%	20.0%	17.3%	29.3%	4.0%	5.3%	1.3%
	有田町	32	32	0.0%	18.8%	15.6%	15.6%	34.4%	15.6%	0.0%	0.0%
	杵藤地区広域市町村圏組合	227	225	11.0%	16.7%	15.0%	15.9%	27.8%	7.5%	5.3%	0.9%
	無回答	18	11	16.7%	16.7%	0.0%	5.6%	11.1%	11.1%	0.0%	38.9%
全従業員数	9人以下	102	102	100.0%	0.0%	0.0%	0.0%	0.0%	0.0%	0.0%	0.0%
	10人～24人	172	172	0.0%	100.0%	0.0%	0.0%	0.0%	0.0%	0.0%	0.0%
	25人～49人	147	147	0.0%	0.0%	100.0%	0.0%	0.0%	0.0%	0.0%	0.0%
	50人～99人	177	177	0.0%	0.0%	0.0%	100.0%	0.0%	0.0%	0.0%	0.0%
	100人～299人	268	268	0.0%	0.0%	0.0%	0.0%	100.0%	0.0%	0.0%	0.0%
	300人～499人	82	82	0.0%	0.0%	0.0%	0.0%	0.0%	100.0%	0.0%	0.0%
	500人以上	118	118	0.0%	0.0%	0.0%	0.0%	0.0%	0.0%	100.0%	0.0%
	無回答	37	0	0.0%	0.0%	0.0%	0.0%	0.0%	0.0%	0.0%	100.0%
処遇改善加算について	加算対象外の事業所である	166	159	12.0%	10.2%	7.2%	21.1%	22.9%	9.0%	13.3%	4.2%
	加算を取得していない	84	83	22.6%	23.8%	11.9%	11.9%	15.5%	3.6%	9.5%	1.2%
	加算を取得している	722	702	3.5%	17.3%	16.2%	15.8%	26.5%	8.0%	10.0%	2.8%
	無回答	131	122	29.0%	7.6%	6.1%	13.7%	19.8%	4.6%	12.2%	6.9%

表３ 貴事業所が属する法人の行う他の介護サービス事業についてお伺いします。事業実施されている介護サービス事業のあてはまる番号に○をしてください。(問２ －②)

(%)

		事業所数	回答事業所数	訪問介護	訪問入浴介護	訪問看護	訪問リハビリテーション	居宅療養管理指導	通所介護	通所リハビリテーション	短期入所生活介護	短期入所療養介護	特定施設入居者生活介護	福祉用具貸与	特定福祉用具販売	定期巡回・随時対応型訪問介護看護	夜間対応型訪問介護	認知症対応型通所介護	小規模多機能型居宅介護	看護小規模多機能型居宅介護	認知症対応型共同生活介護	地域密着型通所介護	地域密着型特定施設入居者生活介護	地域密着型介護老人福祉施設入所者生活介護	居宅介護支援	介護老人福祉施設	介護老人保健施設	介護療養型医療施設	介護医療院
全体		1,103	4,205	425	39	217	112	62	562	186	296	112	108	71	61	32	15	141	171	26	347	202	15	45	540	253	130	20	17
			100.0%	10.1%	0.9%	5.2%	2.7%	1.5%	13.4%	4.4%	7.0%	2.7%	2.6%	1.7%	1.5%	0.8%	0.4%	3.4%	4.1%	0.6%	8.3%	4.8%	0.4%	1.1%	12.8%	6.0%	3.1%	0.5%	0.4%
法人の種類	民間企業	402	876	9.8%	1.6%	5.8%	0.6%	0.5%	20.0%	0.2%	0.7%	0.0%	2.6%	7.2%	6.2%	0.3%	0.0%	3.7%	4.5%	0.8%	11.2%	9.8%	0.2%	0.0%	14.2%	0.2%	0.0%	0.0%	0.0%
	社会福祉協議会	30	113	18.6%	2.7%	1.8%	0.0%	0.9%	13.3%	1.8%	6.2%	0.9%	2.7%	0.0%	0.0%	0.0%	0.0%	6.2%	4.4%	0.0%	5.3%	8.0%	0.0%	2.7%	16.8%	6.2%	1.8%	0.0%	0.0%
	上記以外の社会福祉法人	300	1,774	11.6%	1.1%	1.6%	0.5%	0.1%	13.7%	1.9%	13.6%	1.5%	3.4%	0.2%	0.2%	0.8%	0.8%	2.9%	4.2%	0.5%	7.2%	3.4%	0.2%	2.1%	13.0%	12.9%	2.4%	0.1%	0.0%
	医療法人	229	1,139	7.3%	0.2%	10.0%	7.7%	4.6%	6.4%	12.2%	2.5%	7.0%	1.4%	0.1%	0.0%	1.1%	0.1%	4.0%	3.2%	0.4%	8.8%	1.1%	0.7%	0.0%	10.6%	0.4%	7.0%	1.7%	1.5%
	特定非営利活動法人	46	82	8.5%	0.0%	7.3%	3.7%	0.0%	19.5%	1.2%	1.2%	0.0%	0.0%	0.0%	0.0%	1.2%	0.0%	1.2%	11.0%	0.0%	3.7%	29.3%	0.0%	1.2%	11.0%	0.0%	0.0%	0.0%	0.0%
	社団法人・財団法人	19	69	4.3%	0.0%	5.8%	1.4%	0.0%	17.4%	2.9%	11.6%	1.4%	5.8%	0.0%	0.0%	0.0%	0.0%	2.9%	4.3%	1.4%	4.3%	2.9%	0.0%	4.3%	15.9%	10.1%	2.9%	0.0%	0.0%
	協同組合	7	19	31.6%	0.0%	0.0%	0.0%	10.5%	26.3%	0.0%	0.0%	0.0%	0.0%	0.0%	0.0%	0.0%	0.0%	0.0%	0.0%	0.0%	0.0%	15.8%	0.0%	0.0%	15.8%	0.0%	0.0%	0.0%	0.0%
	市町村	6	16	6.3%	0.0%	25.0%	18.8%	6.3%	6.3%	18.8%	0.0%	0.0%	0.0%	0.0%	0.0%	0.0%	0.0%	0.0%	0.0%	0.0%	0.0%	0.0%	0.0%	0.0%	18.8%	0.0%	0.0%	0.0%	0.0%
	その他	40	76	9.2%	1.3%	6.6%	5.3%	0.0%	18.4%	3.9%	1.3%	3.9%	0.0%	3.9%	3.9%	0.0%	0.0%	0.0%	1.3%	5.3%	5.3%	3.9%	1.3%	1.3%	18.4%	1.3%	3.9%	0.0%	0.0%
	無回答	24	41	14.6%	0.0%	4.9%	0.0%	0.0%	19.5%	0.0%	7.3%	0.0%	2.4%	2.4%	2.4%	0.0%	0.0%	2.4%	4.9%	0.0%	12.2%	7.3%	0.0%	0.0%	12.2%	7.3%	0.0%	0.0%	0.0%
事業所新区分サービス系型別	訪問系	187	723	15.9%	2.2%	12.2%	4.0%	1.8%	10.5%	5.0%	5.7%	2.4%	1.4%	1.5%	0.8%	1.1%	0.4%	2.4%	2.8%	1.5%	5.5%	2.1%	0.4%	0.4%	11.1%	4.4%	3.2%	0.4%	1.0%
	施設系(入所型)	145	822	9.9%	0.5%	2.2%	1.3%	0.7%	11.8%	4.3%	12.9%	4.7%	2.4%	0.2%	0.0%	0.6%	0.4%	2.6%	3.5%	0.5%	7.1%	2.4%	0.4%	2.2%	12.7%	11.3%	4.6%	0.6%	0.2%
	施設系(通所型)	380	1,097	8.7%	0.6%	3.2%	2.3%	0.9%	20.7%	2.8%	6.0%	1.0%	2.5%	0.4%	0.5%	0.4%	0.3%	4.3%	5.5%	0.6%	7.1%	11.0%	0.2%	1.0%	12.9%	5.2%	1.4%	0.5%	0.2%
	居住系	153	621	7.9%	0.8%	4.3%	2.4%	1.6%	9.0%	4.8%	5.2%	2.6%	5.5%	0.5%	0.5%	1.0%	0.3%	4.8%	5.5%	0.2%	19.5%	2.7%	0.8%	1.0%	10.1%	4.0%	3.7%	0.8%	0.5%
	居宅介護支援	182	804	9.7%	0.7%	5.5%	3.9%	2.6%	12.7%	6.3%	6.2%	3.5%	2.0%	0.9%	0.9%	0.7%	0.4%	2.7%	3.2%	0.4%	5.7%	3.4%	0.1%	0.7%	17.9%	5.7%	3.5%	0.2%	0.4%
	その他	56	138	5.1%	0.7%	3.6%	0.7%	1.4%	2.9%	2.2%	0.7%	0.7%	0.7%	31.9%	29.0%	2.2%	0.7%	2.9%	1.4%	0.0%	2.9%	1.4%	0.7%	0.7%	5.1%	0.0%	2.2%	0.0%	0.0%
	無回答	0	0	0.0%	0.0%	0.0%	0.0%	0.0%	0.0%	0.0%	0.0%	0.0%	0.0%	0.0%	0.0%	0.0%	0.0%	0.0%	0.0%	0.0%	0.0%	0.0%	0.0%	0.0%	0.0%	0.0%	0.0%	0.0%	0.0%
事業所実施サービス種類	訪問介護	111	464	20.3%	2.2%	6.3%	2.2%	0.6%	13.4%	3.2%	7.1%	1.7%	1.3%	1.5%	0.9%	1.1%	0.4%	3.0%	3.0%	1.3%	6.0%	2.4%	0.2%	0.6%	12.1%	6.0%	2.4%	0.2%	0.6%
	訪問入浴介護	4	33	12.1%	9.1%	6.1%	3.0%	0.0%	12.1%	3.0%	3.0%	0.0%	3.0%	6.1%	3.0%	6.1%	3.0%	3.0%	3.0%	3.0%	3.0%	0.0%	0.0%	0.0%	12.1%	3.0%	3.0%	0.0%	0.0%
	訪問看護	67	208	8.2%	1.4%	26.9%	6.7%	4.8%	4.3%	8.2%	3.4%	2.9%	1.4%	1.0%	0.5%	0.5%	0.0%	1.0%	2.4%	1.9%	4.8%	1.9%	1.0%	0.0%	8.7%	1.4%	3.8%	1.0%	1.9%
	訪問リハビリテーション	4	16	0.0%	0.0%	6.3%	25.0%	0.0%	0.0%	18.8%	0.0%	18.8%	0.0%	0.0%	0.0%	0.0%	0.0%	0.0%	0.0%	0.0%	6.3%	0.0%	0.0%	0.0%	6.3%	0.0%	18.8%	0.0%	0.0%
	居宅療養管理指導	1	2	0.0%	0.0%	0.0%	0.0%	0.0%	50.0%	0.0%	0.0%	0.0%	0.0%	0.0%	0.0%	0.0%	0.0%	0.0%	0.0%	0.0%	0.0%	0.0%	0.0%	0.0%	50.0%	0.0%	0.0%	0.0%	0.0%
	通所介護	207	592	9.5%	0.8%	3.0%	2.5%	1.4%	30.6%	2.5%	7.9%	0.7%	2.4%	0.5%	0.5%	0.3%	0.2%	2.0%	3.0%	0.3%	5.6%	3.5%	0.2%	0.8%	13.3%	6.9%	0.8%	0.2%	0.3%
	通所リハビリテーション	3	4	0.0%	0.0%	0.0%	50.0%	0.0%	0.0%	50.0%	0.0%	0.0%	0.0%	0.0%	0.0%	0.0%	0.0%	0.0%	0.0%	0.0%	0.0%	0.0%	0.0%	0.0%	0.0%	0.0%	0.0%	0.0%	0.0%
	短期入所生活介護	55	305	10.5%	0.7%	1.0%	0.3%	0.0%	14.4%	1.6%	16.1%	1.0%	3.0%	0.0%	0.0%	0.7%	0.3%	3.0%	4.6%	0.3%	7.5%	2.3%	0.0%	2.3%	13.4%	15.1%	2.0%	0.0%	0.0%
	短期入所療養介護	4	7	0.0%	0.0%	0.0%	0.0%	14.3%	14.3%	14.3%	0.0%	57.1%	0.0%	0.0%	0.0%	0.0%	0.0%	0.0%	0.0%	0.0%	0.0%	0.0%	0.0%	0.0%	0.0%	0.0%	0.0%	0.0%	0.0%
	特定施設入居者生活介護	24	105	6.7%	0.0%	5.7%	1.9%	1.9%	9.5%	4.8%	6.7%	3.8%	21.0%	0.0%	0.0%	1.0%	0.0%	0.0%	5.7%	0.0%	6.7%	1.9%	1.0%	1.0%	10.5%	4.8%	3.8%	1.9%	0.0%
	福祉用具貸与	29	58	1.7%	1.7%	1.7%	0.0%	3.4%	1.7%	0.0%	0.0%	0.0%	0.0%	46.6%	36.2%	0.0%	0.0%	1.7%	0.0%	0.0%	1.7%	0.0%	0.0%	0.0%	3.4%	0.0%	0.0%	0.0%	0.0%
	特定福祉用具販売	21	43	2.3%	0.0%	2.3%	0.0%	0.0%	2.3%	0.0%	0.0%	0.0%	0.0%	39.5%	44.2%	0.0%	0.0%	2.3%	0.0%	0.0%	2.3%	0.0%	0.0%	0.0%	4.7%	0.0%	0.0%	0.0%	0.0%
	定期巡回・随時対応型訪問介護看護	5	35	11.4%	0.0%	8.6%	2.9%	0.0%	5.7%	8.6%	2.9%	2.9%	2.9%	0.0%	0.0%	5.7%	2.9%	5.7%	5.7%	0.0%	5.7%	5.7%	2.9%	2.9%	8.6%	0.0%	8.6%	0.0%	0.0%
	夜間対応型訪問介護	1	2	50.0%	0.0%	0.0%	0.0%	0.0%	0.0%	0.0%	0.0%	0.0%	0.0%	0.0%	0.0%	50.0%	0.0%	0.0%	0.0%	0.0%	0.0%	0.0%	0.0%	0.0%	0.0%	0.0%	0.0%	0.0%	0.0%
	認知症対応型通所介護	30	123	8.1%	0.0%	2.4%	1.6%	0.0%	10.6%	3.3%	4.9%	2.4%	0.8%	0.8%	0.8%	0.8%	0.8%	18.7%	5.7%	0.0%	13.0%	3.3%	0.8%	1.6%	11.4%	4.1%	3.3%	0.8%	0.0%
	小規模多機能型居宅介護	34	152	5.9%	0.7%	3.3%	2.0%	0.0%	10.5%	3.3%	4.6%	1.3%	4.6%	0.0%	0.0%	0.7%	0.7%	5.9%	19.1%	0.0%	12.5%	2.6%	0.0%	1.3%	13.8%	3.9%	2.6%	0.7%	0.0%
	看護小規模多機能型居宅介護	4	15	13.3%	0.0%	20.0%	6.7%	0.0%	13.3%	6.7%	0.0%	0.0%	0.0%	0.0%	0.0%	0.0%	0.0%	0.0%	0.0%	13.3%	6.7%	13.3%	0.0%	0.0%	6.7%	0.0%	0.0%	0.0%	0.0%
	認知症対応型共同生活介護	126	501	8.2%	0.8%	4.0%	2.4%	1.6%	9.2%	4.8%	4.8%	2.2%	2.4%	0.6%	0.6%	0.8%	0.4%	5.8%	5.4%	0.2%	22.6%	2.8%	0.4%	1.0%	10.4%	4.0%	3.6%	0.6%	0.6%
	地域密着型通所介護	102	211	8.5%	0.5%	2.8%	0.9%	0.9%	7.1%	1.9%	2.8%	0.9%	2.4%	0.0%	0.5%	0.0%	0.0%	1.4%	2.8%	1.4%	4.3%	42.7%	0.0%	0.9%	12.8%	2.4%	0.9%	0.9%	0.0%
	地域密着型特定施設入居者生活介護	3	15	6.7%	6.7%	6.7%	6.7%	0.0%	0.0%	6.7%	6.7%	6.7%	0.0%	0.0%	0.0%	6.7%	0.0%	6.7%	6.7%	0.0%	6.7%	6.7%	13.3%	0.0%	0.0%	0.0%	6.7%	0.0%	0.0%
	地域密着型介護老人福祉施設入所者生活介護	4	24	12.5%	0.0%	0.0%	0.0%	0.0%	12.5%	0.0%	16.7%	0.0%	0.0%	0.0%	0.0%	0.0%	0.0%	8.3%	0.0%	0.0%	4.2%	8.3%	0.0%	16.7%	8.3%	12.5%	0.0%	0.0%	0.0%
	居宅介護支援	182	804	9.7%	0.7%	5.5%	3.9%	2.6%	12.7%	6.3%	6.2%	3.5%	2.0%	0.9%	0.9%	0.7%	0.4%	2.7%	3.2%	0.4%	5.7%	3.4%	0.1%	0.7%	17.9%	5.7%	3.5%	0.2%	0.4%
	介護老人福祉施設	49	298	11.7%	0.7%	1.3%	0.3%	0.0%	14.1%	1.7%	15.8%	1.3%	3.0%	0.3%	0.0%	0.3%	0.3%	1.7%	3.4%	0.7%	7.4%	3.0%	0.7%	2.3%	13.8%	13.8%	2.3%	0.0%	0.0%
	介護老人保健施設	24	137	6.6%	0.0%	5.8%	4.4%	0.7%	2.2%	15.3%	2.9%	15.3%	1.5%	0.0%	0.0%	1.5%	0.7%	2.2%	2.2%	0.7%	6.6%	0.0%	0.7%	0.0%	11.7%	2.2%	16.8%	0.0%	0.0%
	介護療養型医療施設	6	32	3.1%	0.0%	3.1%	6.3%	3.1%	9.4%	6.3%	3.1%	15.6%	0.0%	3.1%	0.0%	0.0%	0.0%	3.1%	3.1%	0.0%	6.3%	3.1%	0.0%	0.0%	9.4%	0.0%	6.3%	15.6%	0.0%
	介護医療院	3	19	5.3%	0.0%	10.5%	5.3%	15.8%	5.3%	5.3%	5.3%	10.5%	0.0%	0.0%	0.0%	0.0%	0.0%	5.3%	5.3%	0.0%	5.3%	5.3%	0.0%	0.0%	5.3%	0.0%	0.0%	0.0%	10.5%
	無回答	0	0	0.0%	0.0%	0.0%	0.0%	0.0%	0.0%	0.0%	0.0%	0.0%	0.0%	0.0%	0.0%	0.0%	0.0%	0.0%	0.0%	0.0%	0.0%	0.0%	0.0%	0.0%	0.0%	0.0%	0.0%	0.0%	0.0%
所在地	佐賀市	308	1,186	12.0%	0.7%	5.9%	2.5%	1.3%	12.6%	4.8%	6.0%	3.0%	2.2%	2.2%	1.7%	0.4%	0.2%	3.4%	4.9%	0.6%	7.3%	5.2%	0.2%	0.8%	13.0%	5.4%	3.3%	0.6%	0.0%
	唐津市	172	643	9.8%	1.4%	4.7%	2.6%	1.2%	12.9%	3.9%	6.7%	1.9%	1.4%	1.6%	1.6%	0.3%	0.3%	3.7%	6.7%	1.4%	10.3%	5.6%	0.2%	0.0%	13.4%	5.8%	2.6%	0.0%	0.2%
	鳥栖市	93	315	12.4%	2.5%	10.5%	0.6%	2.5%	18.4%	7.0%	5.4%	1.3%	3.5%	1.9%	1.9%	0.3%	0.0%	0.6%	1.3%	0.3%	7.6%	1.6%	0.0%	0.0%	12.1%	5.7%	1.6%	1.0%	0.0%
	多久市	21	124	9.7%	0.8%	1.6%	1.6%	0.8%	4.0%	6.5%	7.3%	5.6%	6.5%	2.4%	1.6%	1.6%	1.6%	1.6%	1.6%	0.8%	7.3%	9.7%	0.0%	0.8%	12.1%	6.5%	6.5%	0.0%	1.6%
	伊万里市	75	253	12.3%	0.8%	4.7%	4.3%	3.2%	16.2%	4.0%	6.3%	4.0%	0.8%	1.6%	0.4%	1.6%	0.0%	1.6%	1.2%	0.4%	6.7%	5.5%	0.0%	0.0%	14.2%	4.7%	2.4%	2.8%	0.4%
	武雄市	72	308	11.0%	0.0%	4.5%	3.2%	2.3%	15.6%	1.0%	9.4%	0.3%	1.9%	1.9%	1.6%	0.0%	0.0%	6.5%	1.3%	0.0%	9.7%	5.8%	0.6%	3.2%	10.1%	6.2%	1.0%	0.3%	2.3%
	鹿島市	31	168	8.3%	1.2%	4.2%	3.6%	2.4%	8.3%	7.1%	5.4%	2.4%	3.0%	1.2%	1.2%	3.6%	0.0%	7.1%	7.1%	0.0%	7.1%	2.4%	3.6%	0.0%	12.5%	4.2%	4.2%	0.0%	0.0%
	小城市	26	102	5.9%	0.0%	2.9%	2.9%	2.9%	12.7%	2.9%	7.8%	2.9%	4.9%	2.0%	2.0%	4.9%	3.9%	4.9%	5.9%	0.0%	6.9%	2.9%	0.0%	2.0%	10.8%	4.9%	2.9%	0.0%	0.0%
	嬉野市	40	106	11.3%	0.0%	2.8%	2.8%	0.0%	18.9%	3.8%	10.4%	4.7%	7.5%	0.0%	0.0%	0.0%	0.0%	0.0%	1.9%	0.0%	3.8%	5.7%	0.9%	0.0%	13.2%	9.4%	2.8%	0.0%	0.0%
	神埼市	25	88	12.5%	1.1%	5.7%	5.7%	0.0%	12.5%	1.1%	9.1%	0.0%	1.1%	1.1%	0.0%	0.0%	0.0%	4.5%	2.3%	1.1%	11.4%	5.7%	0.0%	0.0%	15.9%	9.1%	0.0%	0.0%	0.0%
	吉野ヶ里町	24	84	4.8%	1.2%	3.6%	1.2%	0.0%	17.9%	1.2%	8.3%	1.2%	6.0%	1.2%	1.2%	0.0%	0.0%	1.2%	10.7%	0.0%	14.3%	1.2%	2.4%	0.0%	13.1%	8.3%	1.2%	0.0%	0.0%
	基山町	13	82	7.3%	1.2%	7.3%	1.2%	1.2%	11.0%	7.3%	8.5%	6.1%	6.1%	0.0%	0.0%	1.2%	0.0%	4.9%	2.4%	0.0%	7.3%	3.7%	0.0%	1.2%	6.1%	6.1%	8.5%	1.2%	0.0%
	上峰町	30	165	6.7%	0.6%	2.4%	1.2%	0.6%	10.9%	5.5%	7.9%	3.6%	1.2%	0.0%	0.0%	3.6%	3.0%	6.1%	4.8%	1.8%	10.9%	3.6%	0.0%	1.8%	12.7%	5.5%	5.5%	0.0%	0.0%
	みやき町	26	76	7.9%	2.6%	6.6%	3.9%	0.0%	17.1%	3.9%	10.5%	1.3%	3.9%	3.9%	3.9%	0.0%	0.0%	1.3%	0.0%	1.3%	5.3%	1.3%	0.0%	0.0%	14.5%	9.2%	1.3%	0.0%	0.0%
	玄海町	13	49	14.3%	0.0%	0.0%	0.0%	0.0%	20.4%	4.1%	6.1%	0.0%	2.0%	0.0%	0.0%	0.0%	0.0%	10.2%	2.0%	0.0%	8.2%	8.2%	0.0%	0.0%	14.3%	6.1%	4.1%	0.0%	0.0%
	有田町	32	140	4.3%	2.1%	2.1%	2.1%	1.4%	16.4%	0.7%	10.0%	1.4%	5.0%	0.0%	0.0%	0.0%	0.0%	2.9%	6.4%	0.7%	5.7%	4.3%	0.7%	7.9%	14.3%	8.6%	1.4%	0.0%	1.4%
	大町町	12	37	10.8%	0.0%	2.7%	0.0%	2.7%	18.9%	5.4%	10.8%	5.4%	0.0%	0.0%	0.0%	0.0%	0.0%	0.0%	2.7%	0.0%	2.7%	0.0%	0.0%	0.0%	18.9%	10.8%	5.4%	0.0%	2.7%
	江北町	16	47	4.3%	0.0%	12.8%	8.5%	4.3%	4.3%	8.5%	2.1%	12.8%	0.0%	4.3%	4.3%	0.0%	0.0%	0.0%	0.0%	0.0%	6.4%	0.0%	0.0%	0.0%	12.8%	0.0%	8.5%	0.0%	6.4%
	白石町	39	135	8.1%	0.0%	4.4%	3.7%	0.0%	8.1%	3.7%	9.6%	2.2%	1.5%	3.7%	4.4%	0.0%	0.0%	1.5%	0.7%	0.0%	11.1%	5.9%	0.0%	5.2%	13.3%	9.6%	3.0%	0.0%	0.0%
	太良町	17	70	2.9%	0.0%	1.4%	5.7%	1.4%	12.9%	8.6%	5.7%	4.3%	2.9%	0.0%	0.0%	0.0%	0.0%	0.0%	5.7%	0.0%	10.0%	7.1%	0.0%	0.0%	17.1%	5.7%	8.6%	0.0%	0.0%
	無回答	18	27	7.4%	0.0%	11.1%	0.0%	0.0%	11.1%	7.4%	3.7%	3.7%	0.0%	0.0%	3.7%	0.0%	0.0%	3.7%	0.0%	3.7%	14.8%	11.1%	0.0%	0.0%	7.4%	3.7%	3.7%	3.7%	0.0%
事業所所在地	佐賀中部広域連合	404	1,584	11.0%	0.7%	5.2%	2.6%	1.2%	12.2%	4.4%	6.5%	3.0%	2.8%	2.1%	1.6%	0.8%	0.5%	3.3%	4.9%	0.6%	7.8%	5.2%	0.3%	0.8%	12.9%	5.8%	3.2%	0.4%	0.1%
	鳥栖地区広域市町村圏組合	162	638	9.7%	1.9%	7.5%	1.3%	1.6%	15.4%	6.3%	7.1%	2.5%	3.3%	1.4%	1.4%	1.3%	0.8%	2.7%	2.2%	0.8%	8.2%	2.4%	0.0%	0.6%	11.8%	6.1%	3.4%	0.6%	0.0%
	唐津市	172	643	9.8%	1.4%	4.7%	2.6%	1.2%	12.9%	3.9%	6.7%	1.9%	1.4%	1.6%	1.6%	0.3%	0.3%	3.7%	6.7%	1.4%	10.3%	5.6%	0.2%	0.0%	13.4%	5.8%	2.6%	0.0%	0.2%
	玄海町	13	49	14.3%	0.0%	0.0%	0.0%	0.0%	20.4%	4.1%	6.1%	0.0%	2.0%	0.0%	0.0%	0.0%	0.0%	10.2%	2.0%	0.0%	8.2%	8.2%	0.0%	0.0%	14.3%	6.1%	4.1%	0.0%	0.0%
	伊万里市	75	253	12.3%	0.8%	4.7%	4.3%	3.2%	16.2%	4.0%	6.3%	4.0%	0.8%	1.6%	0.4%	1.6%	0.0%	1.6%	1.2%	0.4%	6.7%	5.5%	0.0%	0.0%	14.2%	4.7%	2.4%	2.8%	0.4%
	有田町	32	140	4.3%	2.1%	2.1%	2.1%	1.4%	16.4%	0.7%	10.0%	1.4%	5.0%	0.0%	0.0%	0.0%	0.0%	2.9%	6.4%	0.7%	5.7%	4.3%	0.7%	7.9%	14.3%	8.6%	1.4%	0.0%	1.4%
	杵藤地区広域市町村圏組合	227	871	9.1%	0.2%	4.4%	3.7%	1.7%	12.7%	4.1%	8.2%	2.8%	2.6%	1.7%	1.7%	0.7%	0.0%	3.9%	2.8%	0.0%	8.3%	4.7%	1.0%	2.0%	12.5%	6.5%	3.3%	0.1%	1.3%
	無回答	18	27	7.4%	0.0%	11.1%	0.0%	0.0%	11.1%	7.4%	3.7%	3.7%	0.0%	0.0%	3.7%	0.0%	0.0%	3.7%	0.0%	3.7%	14.8%	11.1%	0.0%	0.0%	7.4%	3.7%	3.7%	3.7%	0.0%
全従業員数	9人以下	102	158	7.6%	0.6%	13.9%	1.9%	1.3%	6.3%	3.2%	0.0%	1.3%	0.6%	12.0%	11.4%	0.0%	0.0%	0.6%	2.5%	0.0%	3.8%	12.0%	1.3%	0.0%	16.5%	0.6%	1.9%	0.6%	0.0%
	10人～24人	172	261	11.1%	1.1%	4.6%	1.9%	1.1%	18.4%	0.8%	0.8%	1.5%	0.8%	2.7%	2.7%	0.0%	0.0%	2.7%	2.3%	1.1%	12.6%	20.3%	0.0%	0.4%	11.1%	0.4%	0.0%	1.5%	0.0%
	25人～49人	147	278	9.0%	0.0%	1.8%	0.0%	1.4%	29.9%	1.1%	1.1%	1.4%	0.7%	1.4%	1.1%	0.0%	0.0%	5.8%	5.0%	0.4%	13.7%	11.5%	0.0%	0.4%	13.3%	0.4%	0.4%	0.0%	0.4%
	50人～99人	177	592	9.0%	0.5%	3.4%	2.7%	2.0%	16.4%	6.1%	7.9%	2.0%	2.5%	1.4%	1.2%	0.2%	0.0%	1.2%	2.4%	1.2%	7.3%	4.1%	0.3%	1.2%	16.6%	7.6%	1.7%	0.8%	0.5%
	100人～299人	268	1,429	10.5%	0.7%	4.7%	2.9%	1.3%	12.9%	4.0%	9.9%	2.6%	3.2%	0.6%	0.4%	0.3%	0.1%	3.3%	4.5%	0.3%	7.4%	3.1%	0.1%	2.1%	13.2%	8.5%	2.9%	0.1%	0.3%
	300人～499人	82	622	10.0%	0.5%	5.3%	3.4%	2.1%	7.4%	6.9%	8.0%	4.3%	3.4%	0.2%	0.2%	2.1%	1.1%	4.2%	4.0%	0.2%	9.2%	3.1%	0.5%	0.3%	9.5%	5.6%	5.9%	1.4%	1.3%
	500人以上	118	728	11.0%	2.6%	7.7%	3.3%	1.2%	10.7%	4.8%	5.5%	2.7%	2.2%	3.3%	2.6%	1.6%	0.5%	4.3%	4.7%	1.1%	7.0%	1.1%	0.7%	0.1%	11.5%	5.2%	4.4%	0.0%	0.0%
	無回答	37	137	10.2%	0.0%	1.5%	1.5%	0.0%	10.9%	3.6%	8.8%	4.4%	3.6%	0.0%	0.0%	1.5%	2.2%	4.4%	6.6%	0.7%	9.5%	2.2%	0.7%	2.2%	13.1%	8.0%	4.4%	0.0%	0.0%
処遇改善加算について	加算対象外の事業所である	166	748	8.8%	0.9%	7.5%	3.7%	2.7%	12.0%	6.6%	6.0%	3.9%	2.3%	0.9%	0.8%	0.8%	0.4%	2.5%	2.9%	0.5%	7.0%	3.7%	0.4%	0.8%	14.3%	5.3%	4.1%	0.4%	0.5%
	加算を取得していない	84	223	9.4%	1.3%	12.6%	5.4%	3.1%	12.6%	6.7%	2.7%	3.1%	1.3%	0.9%	0.9%	1.3%	0.0%	0.9%	3.6%	1.8%	5.8%	7.2%	0.0%	0.0%	13.0%	2.2%	3.1%	0.9%	0.0%
	加算を取得している	722	2,871	10.7%	1.0%	3.6%	2.0%	0.9%	14.6%	3.5%	8.0%	2.3%	2.9%	0.6%	0.5%	0.8%	0.4%	4.0%	4.6%	0.6%	9.2%	5.3%	0.4%	1.3%	12.5%	6.8%	2.9%	0.4%	0.4%
	無回答	131	363	8.5%	0.3%	8.5%	4.4%	2.5%	6.6%	5.8%	4.1%	3.0%	1.1%	12.1%	11.0%	0.3%	0.0%	1.7%	2.5%	0.3%	5.0%	1.7%	0.0%	0.6%	12.7%	3.3%	2.8%	0.8%	0.6%
事業開始後経過年月	1年未満	26	75	10.7%	1.3%	14.7%	5.3%	5.3%	10.7%	5.3%	1.3%	2.7%	1.3%	4.0%	4.0%	1.3%	0.0%	2.7%	2.7%	1.3%	4.0%	9.3%	0.0%	0.0%	9.3%	0.0%	0.0%	0.0%	2.7%
	1年以上2年未満	29	78	7.7%	0.0%	10.3%	6.4%	5.1%	16.7%	1.3%	3.8%	2.6%	3.8%	0.0%	0.0%	0.0%	0.0%	5.1%	3.8%	0.0%	5.1%	5.1%	2.6%	0.0%	11.5%	5.1%	1.3%	0.0%	2.6%
	2年以上3年未満	36	118	6.8%	0.8%	10.2%	4.2%	0.8%	10.2%	6.8%	4.2%	3.4%	3.4%	0.8%	0.0%	1.7%	0.8%	2.5%	8.5%	0.8%	8.5%	4.2%	0.8%	0.0%	11.9%	3.4%	3.4%	0.8%	0.8%
	3年以上4年未満	36	104	8.7%	0.0%	9.6%	4.8%	2.9%	12.5%	6.7%	2.9%	2.9%	5.8%	0.0%	0.0%	1.0%	1.0%	2.9%	5.8%	0.0%	4.8%	5.8%	0.0%	1.0%	13.5%	2.9%	3.8%	1.0%	0.0%
	4年以上5年未満	42	129	9.3%	0.8%	10.1%	4.7%	0.8%	7.8%	7.0%	1.6%	2.3%	3.9%	2.3%	2.3%	0.8%	0.0%	1.6%	4.7%	0.8%	6.2%	12.4%	0.8%	0.8%	14.0%	1.6%	3.9%	0.0%	0.0%
	5年以上10年未満	290	924	10.3%	0.8%	5.0%	2.1%	1.3%	16.1%	3.6%	4.2%	1.9%	2.4%	3.1%	2.6%	0.8%	0.2%	3.6%	6.1%	0.6%	8.2%	7.7%	0.3%	1.2%	11.0%	3.7%	2.5%	0.5%	0.2%
	10年以上	593	2,622	10.3%	1.0%	4.0%	2.4%	1.3%	13.0%	4.4%	9.1%	2.9%	2.4%	1.3%	1.1%	0.6%	0.4%	3.4%	3.0%	0.6%	8.5%	3.3%	0.2%	1.2%	13.7%	7.7%	3.4%	0.4%	0.4%
	無回答	51	155	11.0%	1.3%	7.7%	2.6%	1.3%	10.3%	5.8%	3.2%	3.2%	1.9%	1.3%	1.3%	1.9%	0.0%	3.9%	6.5%	0.0%	12.3%	3.9%	1.9%	0.6%	10.3%	2.6%	3.2%	1.9%	0.0%

表４ 事業所ごとの実施している介護サービスの数（問２－②）

(%)

		事業所数	回答事業所数	1～3種類	4～6種類	7～9種類	10～12種類	13～18種類
全体			100.0%	53.6%	25.2%	16.5%	3.2%	1.5%
法人のサービス種類数	訪問介護	111	111	46.8%	27.0%	22.5%	3.6%	0.0%
	訪問入浴介護	4	4	0.0%	50.0%	25.0%	0.0%	25.0%
	訪問看護	67	67	65.7%	17.9%	13.4%	1.5%	1.5%
	訪問リハビリテーション	4	4	25.0%	75.0%	0.0%	0.0%	0.0%
	居宅療養管理指導	1	1	100.0%	0.0%	0.0%	0.0%	0.0%
	通所介護	207	207	65.2%	25.1%	7.7%	1.4%	0.5%
	通所リハビリテーション	3	3	100.0%	0.0%	0.0%	0.0%	0.0%
	短期入所生活介護	55	55	20.0%	38.2%	36.4%	3.6%	1.8%
	短期入所療養介護	4	4	100.0%	0.0%	0.0%	0.0%	0.0%
	特定施設入居者生活介護	24	24	58.3%	12.5%	20.8%	4.2%	4.2%
	福祉用具貸与	29	29	96.6%	0.0%	3.4%	0.0%	0.0%
	特定福祉用具販売	21	21	95.2%	0.0%	4.8%	0.0%	0.0%
	定期巡回・随時対応型訪問介護看護	5	5	20.0%	40.0%	0.0%	40.0%	0.0%
	夜間対応型訪問介護	1	1	100.0%	0.0%	0.0%	0.0%	0.0%
	認知症対応型通所介護	30	30	53.3%	20.0%	20.0%	3.3%	3.3%
	小規模多機能型居宅介護	34	34	38.2%	32.4%	23.5%	2.9%	2.9%
	看護小規模多機能型居宅介護	4	4	50.0%	0.0%	50.0%	0.0%	0.0%
	認知症対応型共同生活介護	126	126	54.8%	19.8%	20.6%	1.6%	3.2%
	地域密着型通所介護	102	102	84.3%	7.8%	6.9%	0.0%	1.0%
	地域密着型特定施設入居者生活介護	3	3	66.7%	0.0%	0.0%	0.0%	33.3%
	地域密着型介護老人福祉施設入所者生活介護	4	4	0.0%	75.0%	25.0%	0.0%	0.0%
	居宅介護支援	182	182	40.7%	34.6%	18.1%	5.5%	1.1%
	介護老人福祉施設	49	49	12.2%	49.0%	28.6%	8.2%	2.0%
	介護老人保健施設	24	24	25.0%	37.5%	20.8%	12.5%	4.2%
	介護療養型医療施設	6	6	33.3%	33.3%	16.7%	16.7%	0.0%
	介護医療院	3	3	0.0%	66.7%	33.3%	0.0%	0.0%
	無回答	0	0	0.0%	0.0%	0.0%	0.0%	0.0%
所在地	佐賀市	308	308	52.3%	22.7%	22.1%	1.9%	1.0%
	唐津市	172	172	50.0%	32.6%	15.1%	1.2%	1.2%
	鳥栖市	93	93	62.4%	20.4%	14.0%	3.2%	0.0%
	多久市	21	21	47.6%	9.5%	19.0%	14.3%	9.5%
	伊万里市	75	75	58.7%	29.3%	10.7%	1.3%	0.0%
	武雄市	72	72	51.4%	19.4%	26.4%	1.4%	1.4%
	鹿島市	31	31	41.9%	25.8%	12.9%	12.9%	6.5%
	小城市	26	26	65.4%	11.5%	7.7%	7.7%	7.7%
	嬉野市	40	40	65.0%	30.0%	5.0%	0.0%	0.0%
	神埼市	25	25	60.0%	20.0%	20.0%	0.0%	0.0%
	吉野ヶ里町	24	24	54.2%	25.0%	20.8%	0.0%	0.0%
	基山町	13	13	46.2%	7.7%	0.0%	38.5%	7.7%
	上峰町	30	30	46.7%	13.3%	13.3%	13.3%	13.3%
	みやき町	26	26	69.2%	19.2%	7.7%	3.8%	0.0%
	玄海町	13	13	53.8%	30.8%	15.4%	0.0%	0.0%
	有田町	32	32	37.5%	25.0%	31.3%	6.3%	0.0%
	大町町	12	12	33.3%	66.7%	0.0%	0.0%	0.0%
	江北町	16	16	56.3%	43.8%	0.0%	0.0%	0.0%
	白石町	39	39	53.8%	33.3%	12.8%	0.0%	0.0%
	太良町	17	17	29.4%	58.8%	11.8%	0.0%	0.0%
	無回答	18	18	83.3%	5.6%	5.6%	5.6%	0.0%
事業所所在地	佐賀中部広域連合	404	404	53.5%	21.3%	20.8%	2.7%	1.7%
	鳥栖地区広域市町村圏組合	162	162	59.3%	17.9%	11.7%	8.0%	3.1%
	唐津市	172	172	50.0%	32.6%	15.1%	1.2%	1.2%
	玄海町	13	13	53.8%	30.8%	15.4%	0.0%	0.0%
	伊万里市	75	75	58.7%	29.3%	10.7%	1.3%	0.0%
	有田町	32	32	37.5%	25.0%	31.3%	6.3%	0.0%
	杵藤地区広域市町村圏組合	227	227	50.7%	31.7%	14.1%	2.2%	1.3%
	無回答	18	18	83.3%	5.6%	5.6%	5.6%	0.0%
全従業員数	9人以下	102	102	95.1%	3.9%	1.0%	0.0%	0.0%
	10人～24人	172	172	97.1%	1.2%	1.7%	0.0%	0.0%
	25人～49人	147	147	85.7%	14.3%	0.0%	0.0%	0.0%
	50人～99人	177	177	43.5%	54.2%	2.3%	0.0%	0.0%
	100人～299人	268	268	23.5%	39.2%	34.0%	3.0%	0.4%
	300人～499人	82	82	15.9%	24.4%	30.5%	13.4%	15.9%
	500人以上	118	118	23.7%	18.6%	44.9%	11.0%	1.7%
	無回答	37	37	54.1%	21.6%	13.5%	8.1%	2.7%
処遇改善加算について	加算対象外の事業所である	166	166	40.4%	33.7%	19.3%	4.8%	1.8%
	加算を取得していない	84	84	71.4%	17.9%	10.7%	0.0%	0.0%
	加算を取得している	722	722	51.2%	25.6%	18.0%	3.3%	1.8%
	無回答	131	131	71.8%	16.8%	8.4%	2.3%	0.8%
事業開始後経過年月	1年未満	26	26	73.1%	15.4%	11.5%	0.0%	0.0%
	1年以上2年未満	29	29	75.9%	13.8%	10.3%	0.0%	0.0%
	2年以上3年未満	36	36	66.7%	16.7%	11.1%	0.0%	5.6%
	3年以上4年未満	36	36	75.0%	11.1%	11.1%	0.0%	2.8%
	4年以上5年未満	42	42	59.5%	31.0%	9.5%	0.0%	0.0%
	5年以上10年未満	290	290	67.9%	15.5%	13.1%	2.8%	0.7%
	10年以上	593	593	41.1%	32.7%	20.2%	4.0%	1.9%
	無回答	51	51	64.7%	15.7%	11.8%	5.9%	2.0%
事業所サービス系新型区分	訪問系	187	187	52.4%	25.1%	18.7%	2.7%	1.1%
	施設系（入所型）	145	145	20.0%	42.1%	29.0%	6.9%	2.1%
	施設系（通所型）	380	380	67.1%	20.3%	10.3%	1.3%	1.1%
	居住系	153	153	55.6%	18.3%	20.3%	2.0%	3.9%
	居宅介護支援	182	182	40.7%	34.6%	18.1%	5.5%	1.1%
	その他	56	56	89.3%	3.6%	3.6%	3.6%	0.0%
	無回答	0	0	0.0%	0.0%	0.0%	0.0%	0.0%

表５ 貴事業所の実施している指定介護サービスについてお伺いいたします。①サービスの種類にあてはまる番号に一つ○をしてください。（問３）

(%)

		事業所数	回答数	訪問介護	訪問入浴介護	訪問看護	訪問リハビリテーション	居宅療養管理指導	通所介護	通所リハビリテーション	短期入所生活介護	短期入所療養介護	特定施設入居者生活介護	福祉用具貸与	特定福祉用具販売	定期巡回・随時対応型訪問介護看護	夜間対応型訪問介護	認知症対応型通所介護	小規模多機能型居宅介護	看護小機御多機能型居宅介護（複合サービス）	認知症対応型共同生活介護	地域密着型通所介護	地域密着型特定施設入居者生活介護	地域密着型介護老人福祉施設入居者生活介護	居宅介護支援	介護老人福祉施設	介護老人保健施設	介護療養型医療施設	介護医療院
全体		1,103	1,103	111	4	67	4	1	207	3	55	4	24	29	21	5	1	30	34	4	126	102	3	4	182	49	24	6	3
			100.0%	10.1%	0.4%	6.1%	0.4%	0.1%	18.8%	0.3%	5.0%	0.4%	2.2%	2.6%	1.9%	0.5%	0.1%	2.7%	3.1%	0.4%	11.4%	9.2%	0.3%	0.4%	16.5%	4.4%	2.2%	0.5%	0.3%
法人の種類	民間企業		402	8.5%	0.5%	5.0%	0.0%	0.0%	24.4%	0.0%	0.5%	0.0%	2.5%	6.5%	5.0%	0.2%	0.0%	2.5%	3.0%	0.5%	13.4%	13.9%	0.5%	0.0%	13.2%	0.0%	0.0%	0.0%	0.0%
	社会福祉協議会		30	20.0%	3.3%	3.3%	0.0%	0.0%	20.0%	0.0%	0.0%	0.0%	0.0%	0.0%	0.0%	0.0%	0.0%	6.7%	3.3%	0.0%	6.7%	10.0%	0.0%	3.3%	20.0%	3.3%	0.0%	0.0%	0.0%
	上記以外の社会福祉法人		300	13.0%	0.3%	1.3%	0.0%	0.0%	15.0%	0.0%	15.0%	0.0%	3.0%	0.0%	0.0%	0.3%	0.3%	2.0%	3.3%	0.0%	8.3%	3.0%	0.0%	1.0%	17.7%	14.7%	1.7%	0.0%	0.0%
	医療法人		229	8.3%	0.0%	12.7%	1.3%	0.0%	13.1%	0.9%	1.3%	1.7%	1.7%	0.0%	0.0%	1.3%	0.0%	3.9%	2.2%	0.4%	14.4%	1.3%	0.4%	0.0%	23.1%	0.0%	7.9%	2.6%	1.3%
	特定非営利活動法人		46	8.7%	0.0%	6.5%	0.0%	0.0%	13.0%	0.0%	0.0%	0.0%	0.0%	0.0%	0.0%	0.0%	0.0%	2.2%	10.9%	0.0%	8.7%	41.3%	0.0%	0.0%	8.7%	0.0%	0.0%	0.0%	0.0%
	社団法人・財団法人		19	0.0%	0.0%	5.3%	0.0%	0.0%	31.6%	0.0%	10.5%	0.0%	5.3%	0.0%	0.0%	0.0%	0.0%	5.3%	0.0%	0.0%	0.0%	10.5%	0.0%	0.0%	21.1%	10.5%	0.0%	0.0%	0.0%
	協同組合		7	14.3%	0.0%	0.0%	0.0%	0.0%	14.3%	0.0%	0.0%	0.0%	0.0%	0.0%	0.0%	0.0%	0.0%	0.0%	0.0%	0.0%	0.0%	42.9%	0.0%	0.0%	28.6%	0.0%	0.0%	0.0%	0.0%
	市町村		6	16.7%	0.0%	33.3%	0.0%	0.0%	16.7%	0.0%	0.0%	0.0%	0.0%	0.0%	0.0%	0.0%	0.0%	0.0%	0.0%	0.0%	0.0%	0.0%	0.0%	0.0%	33.3%	0.0%	0.0%	0.0%	0.0%
	その他		40	10.0%	0.0%	5.0%	2.5%	2.5%	20.0%	2.5%	2.5%	0.0%	0.0%	7.5%	2.5%	0.0%	0.0%	2.5%	0.0%	2.5%	10.0%	12.5%	0.0%	0.0%	12.5%	2.5%	2.5%	0.0%	0.0%
	無回答		24	12.5%	0.0%	20.8%	0.0%	0.0%	25.0%	0.0%	8.3%	0.0%	0.0%	0.0%	0.0%	0.0%	0.0%	0.0%	4.2%	0.0%	16.7%	8.3%	0.0%	0.0%	0.0%	4.2%	0.0%	0.0%	0.0%
所在地	佐賀市		308	11.7%	0.6%	6.2%	0.3%	0.0%	17.5%	0.0%	4.2%	0.0%	2.6%	2.9%	1.9%	0.3%	0.0%	1.9%	3.9%	0.3%	10.4%	10.4%	0.0%	0.3%	18.2%	3.6%	2.3%	0.3%	0.0%
	唐津市		172	8.1%	0.6%	3.5%	0.0%	0.0%	16.9%	1.2%	4.7%	0.6%	1.2%	1.7%	1.7%	0.0%	0.0%	3.5%	3.5%	1.2%	15.1%	11.6%	0.0%	0.0%	16.3%	4.7%	3.5%	0.0%	0.6%
	鳥栖市		93	16.1%	0.0%	11.8%	0.0%	1.1%	21.5%	0.0%	2.2%	0.0%	2.2%	2.2%	2.2%	0.0%	0.0%	2.2%	3.2%	0.0%	10.8%	3.2%	0.0%	0.0%	18.3%	3.2%	0.0%	0.0%	0.0%
	多久市		21	14.3%	0.0%	4.8%	0.0%	0.0%	4.8%	0.0%	4.8%	0.0%	4.8%	4.8%	4.8%	0.0%	0.0%	0.0%	0.0%	0.0%	9.5%	19.0%	0.0%	0.0%	23.8%	4.8%	0.0%	0.0%	0.0%
	伊万里市		75	16.0%	0.0%	2.7%	0.0%	0.0%	20.0%	0.0%	4.0%	0.0%	2.7%	2.7%	0.0%	2.7%	0.0%	2.7%	0.0%	0.0%	8.0%	6.7%	0.0%	0.0%	22.7%	2.7%	0.0%	5.3%	1.3%
	武雄市		72	9.7%	0.0%	6.9%	0.0%	0.0%	23.6%	0.0%	5.6%	0.0%	2.8%	4.2%	4.2%	0.0%	0.0%	4.2%	1.4%	0.0%	12.5%	5.6%	1.4%	1.4%	12.5%	2.8%	0.0%	0.0%	1.4%
	鹿島市		31	9.7%	0.0%	3.2%	0.0%	0.0%	12.9%	0.0%	3.2%	0.0%	3.2%	6.5%	0.0%	3.2%	0.0%	6.5%	6.5%	0.0%	9.7%	9.7%	0.0%	0.0%	19.4%	3.2%	3.2%	0.0%	0.0%
	小城市		26	7.7%	0.0%	7.7%	0.0%	0.0%	26.9%	0.0%	7.7%	0.0%	0.0%	3.8%	3.8%	0.0%	3.8%	3.8%	0.0%	0.0%	7.7%	7.7%	0.0%	0.0%	11.5%	3.8%	3.8%	0.0%	0.0%
	嬉野市		40	7.5%	0.0%	2.5%	0.0%	0.0%	27.5%	0.0%	7.5%	5.0%	2.5%	0.0%	0.0%	0.0%	0.0%	2.5%	2.5%	0.0%	2.5%	20.0%	0.0%	0.0%	10.0%	7.5%	2.5%	0.0%	0.0%
	神埼市		25	8.0%	0.0%	4.0%	0.0%	0.0%	12.0%	0.0%	8.0%	0.0%	4.0%	0.0%	0.0%	0.0%	0.0%	0.0%	0.0%	0.0%	16.0%	16.0%	0.0%	0.0%	24.0%	8.0%	0.0%	0.0%	0.0%
	吉野ヶ里町		24	8.3%	0.0%	8.3%	0.0%	0.0%	20.8%	0.0%	4.2%	0.0%	0.0%	0.0%	0.0%	0.0%	0.0%	0.0%	8.3%	0.0%	12.5%	4.2%	4.2%	0.0%	16.7%	8.3%	4.2%	0.0%	0.0%
	基山町		13	0.0%	0.0%	7.7%	0.0%	0.0%	7.7%	0.0%	0.0%	0.0%	7.7%	0.0%	0.0%	0.0%	0.0%	7.7%	7.7%	0.0%	15.4%	15.4%	7.7%	0.0%	7.7%	0.0%	7.7%	7.7%	0.0%
	上峰町		30	0.0%	0.0%	3.3%	0.0%	0.0%	20.0%	0.0%	16.7%	0.0%	0.0%	0.0%	0.0%	3.3%	0.0%	0.0%	3.3%	0.0%	16.7%	6.7%	0.0%	0.0%	20.0%	6.7%	3.3%	0.0%	0.0%
	みやき町		26	7.7%	0.0%	7.7%	0.0%	0.0%	23.1%	3.8%	7.7%	0.0%	7.7%	3.8%	3.8%	0.0%	0.0%	0.0%	0.0%	0.0%	11.5%	7.7%	0.0%	0.0%	3.8%	7.7%	3.8%	0.0%	0.0%
	玄海町		13	7.7%	0.0%	0.0%	0.0%	0.0%	7.7%	0.0%	7.7%	0.0%	0.0%	0.0%	0.0%	0.0%	0.0%	7.7%	7.7%	0.0%	7.7%	23.1%	0.0%	0.0%	23.1%	7.7%	0.0%	0.0%	0.0%
	有田町		32	6.3%	3.1%	3.1%	0.0%	0.0%	34.4%	0.0%	12.5%	0.0%	3.1%	0.0%	0.0%	0.0%	0.0%	6.3%	3.1%	0.0%	9.4%	3.1%	0.0%	3.1%	3.1%	9.4%	0.0%	0.0%	0.0%
	大町町		12	8.3%	0.0%	0.0%	0.0%	0.0%	25.0%	0.0%	8.3%	0.0%	0.0%	0.0%	0.0%	0.0%	0.0%	0.0%	8.3%	0.0%	8.3%	0.0%	0.0%	0.0%	25.0%	8.3%	8.3%	0.0%	0.0%
	江北町		16	12.5%	0.0%	18.8%	6.3%	0.0%	12.5%	0.0%	6.3%	6.3%	0.0%	6.3%	6.3%	0.0%	0.0%	0.0%	0.0%	0.0%	12.5%	0.0%	0.0%	0.0%	6.3%	0.0%	6.3%	0.0%	0.0%
	白石町		39	5.1%	0.0%	7.7%	2.6%	0.0%	17.9%	0.0%	2.6%	0.0%	0.0%	7.7%	7.7%	0.0%	0.0%	5.1%	2.6%	0.0%	12.8%	2.6%	0.0%	2.6%	12.8%	7.7%	2.6%	0.0%	0.0%
	太良町		17	0.0%	0.0%	0.0%	5.9%	0.0%	11.8%	0.0%	0.0%	0.0%	0.0%	0.0%	0.0%	0.0%	0.0%	0.0%	5.9%	0.0%	29.4%	17.6%	0.0%	0.0%	23.5%	0.0%	5.9%	0.0%	0.0%
	無回答		18	11.1%	0.0%	27.8%	0.0%	0.0%	11.1%	0.0%	0.0%	0.0%	0.0%	5.6%	0.0%	0.0%	0.0%	5.6%	0.0%	5.6%	5.6%	11.1%	0.0%	0.0%	11.1%	5.6%	0.0%	0.0%	0.0%
事業所所在地	佐賀中部広域連合		404	11.1%	0.5%	6.2%	0.2%	0.0%	17.3%	0.0%	4.7%	0.0%	2.5%	2.7%	2.0%	0.2%	0.2%	1.7%	3.5%	0.2%	10.6%	10.6%	0.2%	0.2%	18.3%	4.2%	2.2%	0.2%	0.0%
	鳥栖地区広域市町村圏組合		162	10.5%	0.0%	9.3%	0.0%	0.6%	20.4%	0.6%	5.6%	0.0%	3.1%	1.9%	1.9%	0.6%	0.0%	1.9%	3.1%	0.0%	12.3%	5.6%	0.6%	0.0%	15.4%	4.3%	1.9%	0.6%	0.0%
	唐津市		172	8.1%	0.6%	3.5%	0.0%	0.0%	16.9%	1.2%	4.7%	0.6%	1.2%	1.7%	1.7%	0.0%	0.0%	3.5%	3.5%	1.2%	15.1%	11.6%	0.0%	0.0%	16.3%	4.7%	3.5%	0.0%	0.6%
	玄海町		13	7.7%	0.0%	0.0%	0.0%	0.0%	7.7%	0.0%	7.7%	0.0%	0.0%	0.0%	0.0%	0.0%	0.0%	7.7%	7.7%	0.0%	7.7%	23.1%	0.0%	0.0%	23.1%	7.7%	0.0%	0.0%	0.0%
	伊万里市		75	16.0%	0.0%	2.7%	0.0%	0.0%	20.0%	0.0%	4.0%	0.0%	2.7%	2.7%	0.0%	2.7%	0.0%	2.7%	0.0%	0.0%	8.0%	6.7%	0.0%	0.0%	22.7%	2.7%	0.0%	5.3%	1.3%
	有田町		32	6.3%	3.1%	3.1%	0.0%	0.0%	34.4%	0.0%	12.5%	0.0%	3.1%	0.0%	0.0%	0.0%	0.0%	6.3%	3.1%	0.0%	9.4%	3.1%	0.0%	3.1%	3.1%	9.4%	0.0%	0.0%	0.0%
	杵藤地区広域市町村圏組合		227	7.9%	0.0%	5.7%	1.3%	0.0%	20.3%	0.0%	4.8%	1.3%	1.8%	4.0%	3.1%	0.4%	0.0%	3.5%	3.1%	0.0%	11.5%	8.4%	0.4%	0.9%	14.1%	4.4%	2.6%	0.0%	0.4%
	無回答		18	11.1%	0.0%	27.8%	0.0%	0.0%	11.1%	0.0%	0.0%	0.0%	0.0%	5.6%	0.0%	0.0%	0.0%	5.6%	0.0%	5.6%	5.6%	11.1%	0.0%	0.0%	11.1%	5.6%	0.0%	0.0%	0.0%
全従業員数	9人以下		102	6.9%	0.0%	21.6%	0.0%	0.0%	4.9%	0.0%	0.0%	0.0%	0.0%	12.7%	9.8%	0.0%	0.0%	2.0%	2.0%	0.0%	2.9%	15.7%	0.0%	0.0%	21.6%	0.0%	0.0%	0.0%	0.0%
	10人～24人		172	8.7%	0.0%	3.5%	0.0%	0.0%	23.3%	1.2%	0.6%	1.2%	1.7%	2.3%	1.2%	0.0%	0.0%	2.3%	1.7%	0.0%	16.3%	26.2%	0.0%	0.0%	8.1%	0.0%	0.0%	1.7%	0.0%
	25人～49人		147	7.5%	0.0%	2.0%	0.0%	0.0%	38.1%	0.7%	1.4%	1.4%	2.0%	2.0%	1.4%	0.7%	0.0%	2.7%	2.7%	0.7%	15.0%	11.6%	0.0%	0.0%	8.8%	0.0%	0.7%	0.0%	0.7%
	50人～99人		177	8.5%	0.6%	3.4%	1.7%	0.0%	22.6%	0.0%	3.4%	0.0%	2.8%	1.7%	0.6%	0.0%	0.0%	3.4%	2.8%	0.6%	10.7%	5.6%	1.1%	0.6%	22.0%	5.1%	2.8%	0.0%	0.0%
	100人～299人		268	10.8%	0.0%	4.1%	0.4%	0.0%	14.6%	0.0%	11.9%	0.0%	2.2%	1.1%	1.1%	0.7%	0.0%	2.6%	4.9%	0.4%	8.6%	4.1%	0.0%	1.1%	17.5%	10.1%	2.6%	0.7%	0.4%
	300人～499人		82	9.8%	0.0%	6.1%	0.0%	1.2%	8.5%	0.0%	8.5%	0.0%	6.1%	0.0%	0.0%	0.0%	0.0%	3.7%	3.7%	0.0%	17.1%	3.7%	1.2%	0.0%	17.1%	7.3%	3.7%	1.2%	1.2%
	500人以上		118	16.9%	2.5%	9.3%	0.0%	0.0%	12.7%	0.0%	5.1%	0.0%	0.8%	2.5%	2.5%	0.8%	0.8%	2.5%	1.7%	0.0%	11.0%	0.0%	0.0%	0.0%	20.3%	5.1%	5.1%	0.0%	0.0%
	無回答		37	16.2%	0.0%	8.1%	0.0%	0.0%	13.5%	0.0%	2.7%	0.0%	2.7%	0.0%	0.0%	2.7%	0.0%	2.7%	5.4%	2.7%	10.8%	0.0%	0.0%	0.0%	24.3%	2.7%	5.4%	0.0%	0.0%
処遇改善加算について	加算対象外の事業所である		166	0.6%	0.0%	15.7%	1.8%	0.6%	5.4%	1.2%	0.0%	0.6%	0.6%	0.6%	0.0%	0.0%	0.0%	0.6%	0.0%	0.0%	4.8%	1.8%	0.0%	0.0%	63.3%	1.2%	1.2%	0.0%	0.0%
	加算を取得していない		84	9.5%	0.0%	19.0%	0.0%	0.0%	14.3%	1.2%	1.2%	2.4%	0.0%	0.0%	0.0%	1.2%	0.0%	1.2%	1.2%	0.0%	2.4%	15.5%	0.0%	0.0%	27.4%	0.0%	1.2%	2.4%	0.0%
	加算を取得している		722	14.0%	0.6%	0.3%	0.1%	0.0%	25.3%	0.0%	7.5%	0.1%	3.0%	0.0%	0.0%	0.6%	0.0%	3.9%	4.6%	0.4%	15.7%	11.6%	0.4%	0.6%	1.2%	6.2%	2.9%	0.6%	0.4%
	無回答		131	0.8%	0.0%	17.6%	0.0%	0.0%	2.3%	0.0%	0.0%	0.0%	0.8%	21.4%	16.0%	0.0%	0.8%	0.0%	0.0%	0.8%	2.3%	1.5%	0.0%	0.0%	34.4%	1.5%	0.0%	0.0%	0.0%

表６ 貴事業所の実施している指定介護サービスについてお伺いいたします。②サービスの定員数をご記入ください。（問３）

(%)

		事業所数	回答数	総人数	訪問介護	訪問入浴介護	訪問看護	訪問リハビリテーション	居宅療養管理指導	通所介護	通所リハビリテーション	短期入所生活介護	短期入所療養介護	特定施設入居者生活介護	福祉用具貸与	特定福祉用具販売	定期巡回・随時対応型訪問介護看護	夜間対応型訪問介護	認知症対応型通所介護	小規模多機能型居宅介護	看護小機能型居宅介護（複合サービス）	認知症対応型共同生活介護	地域密着型通所介護	地域密着型特定施設入居者生活介護	地域密着型介護老人福祉施設入居者生活介護	居宅介護支援	介護老人福祉施設	介護老人保健施設	介護療養型医療施設	介護医療院
全体		1,103	589	15,954	0	0	0	0	0	5,343	50	1,381	59	843	0	0	0	0	261	703	83	1,353	1,215	72	55	40	2,726	1,548	113	109
				100.0%	0.0%	0.0%	0.0%	0.0%	0.0%	33.5%	0.3%	8.7%	0.4%	5.3%	0.0%	0.0%	0.0%	0.0%	1.6%	4.4%	0.5%	8.5%	7.6%	0.5%	0.3%	0.3%	17.1%	9.7%	0.7%	0.7%
法人の種類	民間企業	402	215	4540	0.0%	0.0%	0.0%	0.0%	0.0%	55.2%	0.0%	0.5%	0.0%	8.2%	0.0%	0.0%	0.0%	0.0%	1.9%	6.0%	0.6%	12.3%	14.4%	1.0%	0.0%	0.0%	0.0%	0.0%	0.0%	0.0%
	社会福祉協議会	30	12	303	0.0%	0.0%	0.0%	0.0%	0.0%	69.3%	0.0%	0.0%	0.0%	0.0%	0.0%	0.0%	0.0%	0.0%	7.3%	8.3%	0.0%	5.9%	9.2%	0.0%	0.0%	0.0%	0.0%	0.0%	0.0%	0.0%
	上記以外の社会福祉法人	300	178	6315	0.0%	0.0%	0.0%	0.0%	0.0%	17.5%	0.0%	19.9%	0.0%	5.9%	0.0%	0.0%	0.0%	0.0%	0.9%	2.8%	0.0%	4.3%	1.9%	0.0%	0.9%	0.0%	40.8%	5.1%	0.0%	0.0%
	医療法人	229	110	3216	0.0%	0.0%	0.0%	0.0%	0.0%	28.5%	0.9%	0.9%	1.8%	2.5%	0.0%	0.0%	0.0%	0.0%	2.3%	4.0%	0.9%	12.5%	0.9%	0.8%	0.0%	1.2%	0.0%	35.7%	3.5%	3.4%
	特定非営利活動法人	46	28	483	0.0%	0.0%	0.0%	0.0%	0.0%	24.6%	0.0%	0.0%	0.0%	0.0%	0.0%	0.0%	0.0%	0.0%	2.5%	20.9%	0.0%	7.5%	44.5%	0.0%	0.0%	0.0%	0.0%	0.0%	0.0%	0.0%
	社団法人・財団法人	19	11	255	0.0%	0.0%	0.0%	0.0%	0.0%	37.3%	0.0%	19.2%	0.0%	6.3%	0.0%	0.0%	0.0%	0.0%	4.7%	0.0%	0.0%	0.0%	9.0%	0.0%	0.0%	0.0%	23.5%	0.0%	0.0%	0.0%
	協同組合	7	3	54	0.0%	0.0%	0.0%	0.0%	0.0%	0.0%	0.0%	0.0%	0.0%	0.0%	0.0%	0.0%	0.0%	0.0%	0.0%	0.0%	0.0%	0.0%	100.0%	0.0%	0.0%	0.0%	0.0%	0.0%	0.0%	0.0%
	市町村	6	1	20	0.0%	0.0%	0.0%	0.0%	0.0%	100.0%	0.0%	0.0%	0.0%	0.0%	0.0%	0.0%	0.0%	0.0%	0.0%	0.0%	0.0%	0.0%	0.0%	0.0%	0.0%	0.0%	0.0%	0.0%	0.0%	0.0%
	その他	40	21	584	0.0%	0.0%	0.0%	0.0%	0.0%	44.7%	3.4%	1.4%	0.0%	0.0%	0.0%	0.0%	0.0%	0.0%	0.0%	0.0%	4.3%	6.2%	11.0%	0.0%	0.0%	0.0%	15.4%	13.7%	0.0%	0.0%
	無回答	24	10	184	0.0%	0.0%	0.0%	0.0%	0.0%	57.1%	0.0%	9.8%	0.0%	0.0%	0.0%	0.0%	0.0%	0.0%	0.0%	0.0%	0.0%	19.6%	13.6%	0.0%	0.0%	0.0%	0.0%	0.0%	0.0%	0.0%
所在地	佐賀市	308	159	4278	0.0%	0.0%	0.0%	0.0%	0.0%	37.4%	0.0%	4.2%	0.0%	3.5%	0.0%	0.0%	0.0%	0.0%	1.4%	5.6%	0.6%	7.9%	8.7%	0.0%	0.5%	0.0%	15.7%	13.5%	1.1%	0.0%
	唐津市	172	99	2456	0.0%	0.0%	0.0%	0.0%	0.0%	27.4%	1.2%	5.5%	0.0%	4.6%	0.0%	0.0%	0.0%	0.0%	2.1%	4.7%	2.4%	11.3%	10.3%	0.0%	0.0%	0.0%	14.7%	13.6%	0.0%	2.1%
	鳥栖市	93	37	1033	0.0%	0.0%	0.0%	0.0%	0.0%	45.5%	0.0%	1.1%	0.0%	2.9%	0.0%	0.0%	0.0%	0.0%	1.5%	4.5%	0.0%	12.1%	4.5%	0.0%	0.0%	0.0%	28.0%	0.0%	0.0%	0.0%
	多久市	21	9	255	0.0%	0.0%	0.0%	0.0%	0.0%	15.7%	0.0%	7.1%	0.0%	19.6%	0.0%	0.0%	0.0%	0.0%	0.0%	0.0%	0.0%	6.7%	20.0%	0.0%	0.0%	0.0%	31.0%	0.0%	0.0%	0.0%
	伊万里市	75	34	1429	0.0%	0.0%	0.0%	0.0%	0.0%	26.0%	0.0%	43.8%	0.0%	8.4%	0.0%	0.0%	0.0%	0.0%	1.7%	0.0%	0.0%	4.4%	4.3%	0.0%	0.0%	0.0%	8.4%	0.0%	1.9%	1.0%
	武雄市	72	43	979	0.0%	0.0%	0.0%	0.0%	0.0%	47.3%	0.0%	4.9%	0.0%	8.1%	0.0%	0.0%	0.0%	0.0%	1.3%	3.0%	0.0%	12.0%	5.7%	2.2%	2.0%	0.0%	9.2%	0.0%	0.0%	4.3%
	鹿島市	31	16	484	0.0%	0.0%	0.0%	0.0%	0.0%	19.6%	0.0%	4.5%	0.0%	5.4%	0.0%	0.0%	0.0%	0.0%	4.5%	10.3%	0.0%	7.4%	9.5%	0.0%	0.0%	0.0%	22.1%	16.5%	0.0%	0.0%
	小城市	26	14	305	0.0%	0.0%	0.0%	0.0%	0.0%	60.7%	0.0%	2.6%	0.0%	0.0%	0.0%	0.0%	0.0%	0.0%	3.9%	0.0%	0.0%	3.0%	7.5%	0.0%	0.0%	0.0%	17.7%	4.6%	0.0%	0.0%
	嬉野市	40	30	837	0.0%	0.0%	0.0%	0.0%	0.0%	34.1%	0.0%	7.2%	7.0%	11.9%	0.0%	0.0%	0.0%	0.0%	0.0%	2.2%	0.0%	1.1%	9.1%	0.0%	0.0%	0.0%	17.9%	9.6%	0.0%	0.0%
	神埼市	25	15	328	0.0%	0.0%	0.0%	0.0%	0.0%	16.8%	0.0%	12.2%	0.0%	9.1%	0.0%	0.0%	0.0%	0.0%	0.0%	0.0%	0.0%	13.7%	17.7%	0.0%	0.0%	0.0%	30.5%	0.0%	0.0%	0.0%
	吉野ヶ里町	24	11	263	0.0%	0.0%	0.0%	0.0%	0.0%	41.4%	0.0%	7.6%	0.0%	0.0%	0.0%	0.0%	0.0%	0.0%	0.0%	9.5%	0.0%	6.8%	6.8%	8.7%	0.0%	0.0%	19.0%	0.0%	0.0%	0.0%
	基山町	13	11	286	0.0%	0.0%	0.0%	0.0%	0.0%	10.5%	0.0%	0.0%	0.0%	17.5%	0.0%	0.0%	0.0%	0.0%	1.0%	6.3%	0.0%	6.3%	7.0%	9.4%	0.0%	0.0%	0.0%	28.0%	14.0%	0.0%
	上峰町	30	18	558	0.0%	0.0%	0.0%	0.0%	0.0%	33.2%	0.0%	10.6%	0.0%	0.0%	0.0%	0.0%	0.0%	0.0%	0.0%	5.2%	0.0%	4.8%	1.8%	0.0%	0.0%	0.0%	30.1%	14.3%	0.0%	0.0%
	みやき町	26	19	566	0.0%	0.0%	0.0%	0.0%	0.0%	29.0%	3.5%	7.1%	0.0%	13.8%	0.0%	0.0%	0.0%	0.0%	0.0%	0.0%	0.0%	9.5%	5.3%	0.0%	0.0%	0.0%	17.7%	14.1%	0.0%	0.0%
	玄海町	13	8	215	0.0%	0.0%	0.0%	0.0%	0.0%	14.0%	0.0%	3.7%	0.0%	0.0%	0.0%	0.0%	0.0%	0.0%	4.7%	13.5%	0.0%	8.4%	13.0%	0.0%	0.0%	0.0%	42.8%	0.0%	0.0%	0.0%
	有田町	32	26	737	0.0%	0.0%	0.0%	0.0%	0.0%	49.5%	0.0%	10.4%	0.0%	2.2%	0.0%	0.0%	0.0%	0.0%	2.4%	3.4%	0.0%	4.9%	1.4%	0.0%	2.0%	0.0%	23.7%	0.0%	0.0%	0.0%
	大町町	12	8	272	0.0%	0.0%	0.0%	0.0%	0.0%	32.7%	0.0%	2.9%	0.0%	0.0%	0.0%	0.0%	0.0%	0.0%	0.0%	9.2%	0.0%	6.6%	0.0%	0.0%	0.0%	0.0%	22.8%	25.7%	0.0%	0.0%
	江北町	16	6	149	0.0%	0.0%	0.0%	0.0%	0.0%	26.8%	0.0%	8.1%	0.0%	0.0%	0.0%	0.0%	0.0%	0.0%	0.0%	0.0%	0.0%	18.1%	0.0%	0.0%	0.0%	0.0%	0.0%	47.0%	0.0%	0.0%
	白石町	39	14	359	0.0%	0.0%	0.0%	0.0%	0.0%	15.6%	0.0%	2.2%	0.0%	0.0%	0.0%	0.0%	0.0%	0.0%	8.4%	7.0%	0.0%	17.5%	0.0%	0.0%	0.0%	11.1%	15.9%	22.3%	0.0%	0.0%
	太良町	17	10	144	0.0%	0.0%	0.0%	0.0%	0.0%	27.1%	0.0%	0.0%	0.0%	0.0%	0.0%	0.0%	0.0%	0.0%	0.0%	20.1%	0.0%	25.0%	27.8%	0.0%	0.0%	0.0%	0.0%	0.0%	0.0%	0.0%
	無回答	18	2	21	0.0%	0.0%	0.0%	0.0%	0.0%	0.0%	0.0%	0.0%	0.0%	0.0%	0.0%	0.0%	0.0%	0.0%	14.3%	0.0%	0.0%	0.0%	85.7%	0.0%	0.0%	0.0%	0.0%	0.0%	0.0%	0.0%
事業所所在地	佐賀中部広域連合	404	208	5429	0.0%	0.0%	0.0%	0.0%	0.0%	36.6%	0.0%	4.9%	0.0%	4.3%	0.0%	0.0%	0.0%	0.0%	1.3%	4.8%	0.5%	7.9%	9.6%	0.4%	0.4%	0.0%	17.6%	10.9%	0.8%	0.0%
	鳥栖地区広域市町村圏組合	162	85	2443	0.0%	0.0%	0.0%	0.0%	0.0%	34.8%	0.8%	4.5%	0.0%	6.5%	0.0%	0.0%	0.0%	0.0%	0.7%	3.8%	0.0%	9.2%	4.3%	1.1%	0.0%	0.0%	22.8%	9.8%	1.6%	0.0%
	唐津市	172	99	2456	0.0%	0.0%	0.0%	0.0%	0.0%	27.4%	1.2%	5.5%	0.0%	4.6%	0.0%	0.0%	0.0%	0.0%	2.1%	4.7%	2.4%	11.3%	10.3%	0.0%	0.0%	0.0%	14.7%	13.6%	0.0%	2.1%
	玄海町	13	8	215	0.0%	0.0%	0.0%	0.0%	0.0%	14.0%	0.0%	3.7%	0.0%	0.0%	0.0%	0.0%	0.0%	0.0%	4.7%	13.5%	0.0%	8.4%	13.0%	0.0%	0.0%	0.0%	42.8%	0.0%	0.0%	0.0%
	伊万里市	75	34	1429	0.0%	0.0%	0.0%	0.0%	0.0%	26.0%	0.0%	43.8%	0.0%	8.4%	0.0%	0.0%	0.0%	0.0%	1.7%	0.0%	0.0%	4.4%	4.3%	0.0%	0.0%	0.0%	8.4%	0.0%	1.9%	1.0%
	有田町	32	26	737	0.0%	0.0%	0.0%	0.0%	0.0%	49.5%	0.0%	10.4%	0.0%	2.2%	0.0%	0.0%	0.0%	0.0%	2.4%	3.4%	0.0%	4.9%	1.4%	0.0%	2.0%	0.0%	23.7%	0.0%	0.0%	0.0%
	杵藤地区広域市町村圏組合	227	127	3224	0.0%	0.0%	0.0%	0.0%	0.0%	33.1%	0.0%	4.9%	1.8%	6.4%	0.0%	0.0%	0.0%	0.0%	2.0%	5.5%	0.0%	9.5%	6.8%	0.7%	0.6%	1.2%	14.5%	11.8%	0.0%	1.3%
	無回答	18	2	21	0.0%	0.0%	0.0%	0.0%	0.0%	0.0%	0.0%	0.0%	0.0%	0.0%	0.0%	0.0%	0.0%	0.0%	14.3%	0.0%	0.0%	0.0%	85.7%	0.0%	0.0%	0.0%	0.0%	0.0%	0.0%	0.0%
全従業員数	9人以下	102	22	263	0.0%	0.0%	0.0%	0.0%	0.0%	21.7%	0.0%	0.0%	0.0%	0.0%	0.0%	0.0%	0.0%	0.0%	4.6%	16.3%	0.0%	10.3%	47.1%	0.0%	0.0%	0.0%	0.0%	0.0%	0.0%	0.0%
	10人～24人	172	113	1989	0.0%	0.0%	0.0%	0.0%	0.0%	46.0%	1.0%	0.1%	0.0%	2.0%	0.0%	0.0%	0.0%	0.0%	1.9%	3.8%	0.0%	13.1%	31.3%	0.0%	0.0%	0.0%	0.0%	0.0%	0.9%	0.0%
	25人～49人	147	101	2250	0.0%	0.0%	0.0%	0.0%	0.0%	60.8%	1.3%	1.4%	2.6%	7.5%	0.0%	0.0%	0.0%	0.0%	1.4%	3.9%	1.3%	10.4%	8.1%	0.0%	0.0%	0.0%	0.0%	0.6%	0.0%	0.7%
	50人～99人	177	87	2289	0.0%	0.0%	0.0%	0.0%	0.0%	39.6%	0.0%	2.8%	0.0%	3.1%	0.0%	0.0%	0.0%	0.0%	3.4%	4.4%	1.3%	9.4%	5.4%	2.0%	0.0%	0.0%	16.7%	12.0%	0.0%	0.0%
	100人～299人	268	158	5615	0.0%	0.0%	0.0%	0.0%	0.0%	23.4%	0.0%	19.5%	0.0%	4.3%	0.0%	0.0%	0.0%	0.0%	1.1%	4.8%	0.0%	4.9%	2.5%	0.0%	1.0%	0.0%	28.5%	8.2%	1.0%	0.9%
	300人～499人	82	49	1638	0.0%	0.0%	0.0%	0.0%	0.0%	14.8%	0.0%	3.7%	0.0%	13.4%	0.0%	0.0%	0.0%	0.0%	1.5%	5.3%	0.0%	9.2%	1.1%	1.6%	0.0%	2.4%	27.2%	14.7%	2.4%	2.6%
	500人以上	118	47	1532	0.0%	0.0%	0.0%	0.0%	0.0%	30.7%	0.0%	7.2%	0.0%	3.3%	0.0%	0.0%	0.0%	0.0%	0.4%	2.8%	0.0%	10.0%	0.0%	0.0%	0.0%	0.0%	19.6%	26.1%	0.0%	0.0%
	無回答	37	12	378	0.0%	0.0%	0.0%	0.0%	0.0%	18.3%	0.0%	5.3%	0.0%	14.8%	0.0%	0.0%	0.0%	0.0%	3.2%	0.0%	6.6%	9.5%	0.0%	0.0%	0.0%	0.0%	0.0%	42.3%	0.0%	0.0%
処遇改善加算について	加算対象外の事業所である	166	26	645	0.0%	0.0%	0.0%	0.0%	0.0%	36.6%	3.1%	0.0%	0.0%	14.0%	0.0%	0.0%	0.0%	0.0%	1.9%	0.0%	0.0%	14.0%	5.4%	0.0%	0.0%	0.0%	12.7%	12.4%	0.0%	0.0%
	加算を取得していない	84	36	734	0.0%	0.0%	0.0%	0.0%	0.0%	38.6%	4.1%	2.7%	2.6%	0.0%	0.0%	0.0%	0.0%	0.0%	1.6%	2.5%	0.0%	2.5%	22.9%	0.0%	0.0%	5.4%	0.0%	10.9%	6.3%	0.0%
	加算を取得している	722	526	14566	0.0%	0.0%	0.0%	0.0%	0.0%	33.1%	0.0%	9.3%	0.3%	5.2%	0.0%	0.0%	0.0%	0.0%	1.6%	4.7%	0.6%	8.5%	6.9%	0.5%	0.4%	0.0%	18.2%	9.5%	0.5%	0.7%
	無回答	131	1	9	0.0%	0.0%	0.0%	0.0%	0.0%	0.0%	0.0%	0.0%	0.0%	0.0%	0.0%	0.0%	0.0%	0.0%	0.0%	0.0%	0.0%	100.0%	0.0%	0.0%	0.0%	0.0%	0.0%	0.0%	0.0%	0.0%

表７ 貴事業所の実施している指定介護サービスについてお伺いいたします。③令和２年３月の利用者数（実人数）をご記入ください。（延べ人数ではありません）（問３）

(%)

		事業所数	回答数	総人数	訪問介護	訪問入浴介護	訪問看護	訪問リハビリテーション	居宅療養管理指導	通所介護	通所リハビリテーション	短期入所生活介護	短期入所療養介護	特定施設入居者生活介護	福祉用具貸与	特定福祉用具販売	定期巡回・随時対応型訪問介護看護	夜間対応型訪問介護	認知症対応型通所介護	小規模多機能型居宅介護	看護小規模多機能型居宅介護（複合サービス）	認知症対応型共同生活介護	地域密着型通所介護	地域密着型特定施設入居者生活介護	地域密着型介護老人福祉施設入居者生活介護	居宅介護支援	介護老人福祉施設	介護老人保健施設	介護療養型医療施設	介護医療院
全体		1,103	762	46204	4088	48	1529	60	37	9389	84	1627	1	0	9137	180	28	0	329	673	64	0	0	0	0	14392	2831	1480	117	111
				100.0%	8.8%	0.1%	3.3%	0.1%	0.1%	20.3%	0.2%	3.5%	0.0%	0.0%	19.8%	0.4%	0.1%	0.0%	0.7%	1.5%	0.1%	0.0%	0.0%	0.0%	0.0%	31.1%	6.1%	3.2%	0.3%	0.2%
法人の種類	民間企業	402	250	16,998	6.7%	0.1%	1.8%	0.0%	0.0%	22.0%	0.0%	0.2%	0.0%	0.0%	51.3%	0.9%	0.0%	0.0%	0.5%	1.6%	0.1%	0.0%	0.0%	0.0%	0.0%	14.7%	0.0%	0.0%	0.0%	0.0%
	社会福祉協議会	30	23	1,884	13.9%	0.1%	0.8%	0.0%	0.0%	46.5%	0.0%	0.0%	0.0%	0.0%	0.0%	0.0%	0.0%	0.0%	1.4%	0.7%	0.0%	0.0%	0.0%	0.0%	0.0%	34.9%	1.6%	0.0%	0.0%	0.0%
	上記以外の社会福祉法人	300	237	14,596	11.2%	0.2%	0.9%	0.0%	0.0%	15.3%	0.0%	9.8%	0.0%	0.0%	0.0%	0.0%	0.0%	0.0%	0.6%	1.3%	0.0%	0.0%	0.0%	0.0%	0.0%	40.6%	17.9%	2.2%	0.0%	0.0%
	医療法人	229	170	8,912	7.4%	0.0%	8.3%	0.2%	0.0%	15.4%	0.7%	0.6%	0.0%	0.0%	0.0%	0.0%	0.3%	0.0%	1.0%	1.0%	0.2%	0.0%	0.0%	0.0%	0.0%	50.2%	0.0%	12.1%	1.3%	1.2%
	特定非営利活動法人	46	22	857	21.4%	0.0%	3.7%	0.0%	0.0%	48.1%	0.0%	0.0%	0.0%	0.0%	0.0%	0.0%	0.0%	0.0%	1.2%	13.2%	0.0%	0.0%	0.0%	0.0%	0.0%	12.5%	0.0%	0.0%	0.0%	0.0%
	社団法人・財団法人	19	15	743	0.0%	0.0%	2.0%	0.0%	0.0%	33.8%	0.0%	8.6%	0.0%	0.0%	0.0%	0.0%	0.0%	0.0%	2.8%	0.0%	0.0%	0.0%	0.0%	0.0%	0.0%	38.1%	14.7%	0.0%	0.0%	0.0%
	協同組合	7	4	268	8.2%	0.0%	0.0%	0.0%	0.0%	22.8%	0.0%	0.0%	0.0%	0.0%	0.0%	0.0%	0.0%	0.0%	0.0%	0.0%	0.0%	0.0%	0.0%	0.0%	0.0%	69.0%	0.0%	0.0%	0.0%	0.0%
	市町村	6	5	316	4.4%	0.0%	58.5%	0.0%	0.0%	7.6%	0.0%	0.0%	0.0%	0.0%	0.0%	0.0%	0.0%	0.0%	0.0%	0.0%	0.0%	0.0%	0.0%	0.0%	0.0%	29.4%	0.0%	0.0%	0.0%	0.0%
	その他	40	26	1,364	5.6%	0.0%	4.0%	2.9%	2.7%	23.2%	1.8%	1.5%	0.0%	0.0%	30.2%	1.5%	0.0%	0.0%	0.0%	0.0%	1.5%	0.0%	0.0%	0.0%	0.0%	13.0%	6.3%	5.9%	0.0%	0.0%
	無回答	24	10	267	32.2%	0.0%	14.2%	0.0%	0.0%	43.1%	0.0%	10.5%	0.0%	0.0%	0.0%	0.0%	0.0%	0.0%	0.0%	0.0%	0.0%	0.0%	0.0%	0.0%	0.0%	0.0%	0.0%	0.0%	0.0%	0.0%
所在地	佐賀市	308	308	14,180	11.0%	0.2%	2.7%	0.3%	0.0%	20.7%	0.0%	2.3%	0.0%	0.0%	23.6%	0.5%	0.0%	0.0%	0.6%	1.8%	0.1%	0.0%	0.0%	0.0%	0.0%	28.2%	4.6%	3.2%	0.3%	0.0%
	唐津市	172	172	5,754	9.7%	0.4%	1.4%	0.0%	0.0%	17.4%	1.0%	3.1%	0.0%	0.0%	7.8%	0.1%	0.0%	0.0%	0.9%	2.1%	0.7%	0.0%	0.0%	0.0%	0.0%	41.1%	7.4%	6.0%	0.0%	0.9%
	鳥栖市	93	93	4,313	8.3%	0.0%	6.8%	0.0%	0.9%	24.3%	0.0%	1.2%	0.0%	0.0%	28.9%	0.4%	0.0%	0.0%	0.4%	1.1%	0.0%	0.0%	0.0%	0.0%	0.0%	21.5%	6.3%	0.0%	0.0%	0.0%
	多久市	21	21	570	13.7%	0.0%	4.9%	0.0%	0.0%	10.0%	0.0%	3.7%	0.0%	0.0%	0.0%	0.7%	0.0%	0.0%	0.0%	0.0%	0.0%	0.0%	0.0%	0.0%	0.0%	53.2%	13.9%	0.0%	0.0%	0.0%
	伊万里市	75	75	4,451	8.1%	0.0%	1.1%	0.0%	0.0%	14.8%	0.0%	10.1%	0.0%	0.0%	31.3%	0.0%	0.1%	0.0%	0.7%	0.0%	0.0%	0.0%	0.0%	0.0%	0.0%	30.1%	2.7%	0.0%	0.7%	0.3%
	武雄市	72	72	2,874	10.0%	0.0%	4.4%	0.0%	0.0%	20.1%	0.0%	1.8%	0.0%	0.0%	24.4%	0.5%	0.0%	0.0%	0.7%	0.9%	0.0%	0.0%	0.0%	0.0%	0.0%	32.4%	3.2%	0.0%	0.0%	1.6%
	鹿島市	31	31	1,499	4.4%	0.0%	2.9%	0.0%	0.0%	15.1%	0.0%	1.1%	0.0%	0.0%	6.1%	0.0%	1.2%	0.0%	2.3%	2.8%	0.0%	0.0%	0.0%	0.0%	0.0%	52.4%	7.3%	4.3%	0.0%	0.0%
	小城市	26	26	979	8.5%	0.0%	19.8%	0.0%	0.0%	20.6%	0.0%	2.0%	0.0%	0.0%	0.0%	4.5%	0.0%	0.0%	2.5%	0.0%	0.0%	0.0%	0.0%	0.0%	0.0%	36.7%	5.2%	0.2%	0.0%	0.0%
	嬉野市	40	40	1,438	7.9%	0.0%	0.7%	0.0%	0.0%	28.7%	0.0%	5.6%	0.0%	0.0%	0.0%	0.0%	0.0%	0.0%	0.0%	1.1%	0.0%	0.0%	0.0%	0.0%	0.0%	40.0%	10.6%	5.5%	0.0%	0.0%
	神埼市	25	25	930	6.3%	0.0%	0.4%	0.0%	0.0%	6.3%	0.0%	5.5%	0.0%	0.0%	0.0%	0.0%	0.0%	0.0%	0.0%	0.0%	0.0%	0.0%	0.0%	0.0%	0.0%	70.5%	10.9%	0.0%	0.0%	0.0%
	吉野ヶ里町	24	24	561	4.5%	0.0%	7.0%	0.0%	0.0%	28.7%	0.0%	3.6%	0.0%	0.0%	0.0%	0.0%	0.0%	0.0%	0.0%	6.2%	0.0%	0.0%	0.0%	0.0%	0.0%	32.3%	17.8%	0.0%	0.0%	0.0%
	基山町	13	13	315	0.0%	0.0%	4.8%	0.0%	0.0%	15.2%	0.0%	0.0%	0.0%	0.0%	0.0%	0.0%	0.0%	0.0%	0.0%	4.8%	0.0%	0.0%	0.0%	0.0%	0.0%	36.5%	0.0%	25.4%	13.3%	0.0%
	上峰町	30	30	1,036	0.0%	0.0%	4.1%	0.0%	0.0%	22.4%	0.0%	12.8%	0.0%	0.0%	0.0%	0.0%	0.4%	0.0%	0.0%	2.5%	0.0%	0.0%	0.0%	0.0%	0.0%	33.6%	15.3%	8.9%	0.0%	0.0%
	みやき町	26	26	1,570	6.8%	0.0%	2.9%	0.0%	0.0%	13.9%	1.6%	3.8%	0.0%	0.0%	58.7%	0.4%	0.0%	0.0%	0.0%	0.0%	0.0%	0.0%	0.0%	0.0%	0.0%	1.0%	5.9%	5.0%	0.0%	0.0%
	玄海町	13	13	363	3.9%	0.0%	0.0%	0.0%	0.0%	27.0%	0.0%	2.8%	0.0%	0.0%	0.0%	0.0%	0.0%	0.0%	3.0%	7.7%	0.0%	0.0%	0.0%	0.0%	0.0%	29.2%	26.4%	0.0%	0.0%	0.0%
	有田町	32	32	1,607	8.3%	0.1%	0.6%	0.0%	0.0%	63.3%	0.0%	7.7%	0.0%	0.0%	0.0%	0.0%	0.0%	0.0%	1.0%	0.9%	0.0%	0.0%	0.0%	0.0%	0.0%	7.2%	10.9%	0.0%	0.0%	0.0%
	大町町	12	12	465	8.2%	0.0%	0.0%	0.0%	0.0%	17.4%	0.0%	1.7%	0.0%	0.0%	0.0%	0.0%	0.0%	0.0%	0.0%	4.7%	0.0%	0.0%	0.0%	0.0%	0.0%	39.6%	13.3%	15.1%	0.0%	0.0%
	江北町	16	16	325	13.5%	0.0%	25.8%	5.2%	0.0%	5.5%	0.0%	5.8%	0.3%	0.0%	0.3%	0.3%	0.0%	0.0%	0.0%	0.0%	0.0%	0.0%	0.0%	0.0%	0.0%	23.1%	0.0%	20.0%	0.0%	0.0%
	白石町	39	39	2,323	4.2%	0.0%	3.5%	0.1%	0.0%	12.4%	0.0%	0.5%	0.0%	0.0%	41.0%	0.9%	0.0%	0.0%	1.4%	0.4%	0.0%	0.0%	0.0%	0.0%	0.0%	28.4%	3.8%	3.3%	0.0%	0.0%
	太良町	17	17	449	0.0%	0.0%	0.0%	0.2%	0.0%	12.0%	0.0%	0.0%	0.0%	0.0%	0.0%	0.0%	0.0%	0.0%	0.0%	4.9%	0.0%	0.0%	0.0%	0.0%	0.0%	65.7%	0.0%	17.1%	0.0%	0.0%
	無回答	18	18	203	51.2%	0.0%	3.0%	0.0%	0.0%	0.0%	0.0%	0.0%	0.0%	0.0%	19.7%	0.0%	0.0%	0.0%	1.0%	0.0%	0.0%	0.0%	0.0%	0.0%	0.0%	25.1%	0.0%	0.0%	0.0%	0.0%
事業所所在地	佐賀中部広域連合	404	404	17,220	10.5%	0.1%	3.7%	0.2%	0.0%	19.8%	0.0%	2.5%	0.0%	0.0%	19.4%	0.7%	0.0%	0.0%	0.7%	1.7%	0.1%	0.0%	0.0%	0.0%	0.0%	32.0%	5.7%	2.6%	0.3%	0.0%
	鳥栖地区広域市町村圏組合	162	162	7,234	6.4%	0.0%	5.4%	0.0%	0.5%	21.4%	0.3%	3.4%	0.0%	0.0%	30.0%	0.3%	0.1%	0.0%	0.2%	1.2%	0.0%	0.0%	0.0%	0.0%	0.0%	19.4%	7.2%	3.5%	0.6%	0.0%
	唐津市	172	172	5,754	9.7%	0.4%	1.4%	0.0%	0.0%	17.4%	1.0%	3.1%	0.0%	0.0%	7.8%	0.1%	0.0%	0.0%	0.9%	2.1%	0.7%	0.0%	0.0%	0.0%	0.0%	41.1%	7.4%	6.0%	0.0%	0.9%
	玄海町	13	13	363	3.9%	0.0%	0.0%	0.0%	0.0%	27.0%	0.0%	2.8%	0.0%	0.0%	0.0%	0.0%	0.0%	0.0%	3.0%	7.7%	0.0%	0.0%	0.0%	0.0%	0.0%	29.2%	26.4%	0.0%	0.0%	0.0%
	伊万里市	75	75	4,451	8.1%	0.0%	1.1%	0.0%	0.0%	14.8%	0.0%	10.1%	0.0%	0.0%	31.3%	0.0%	0.1%	0.0%	0.7%	0.0%	0.0%	0.0%	0.0%	0.0%	0.0%	30.1%	2.7%	0.0%	0.7%	0.3%
	有田町	32	32	1,607	8.3%	0.1%	0.6%	0.0%	0.0%	63.3%	0.0%	7.7%	0.0%	0.0%	0.0%	0.0%	0.0%	0.0%	1.0%	0.9%	0.0%	0.0%	0.0%	0.0%	0.0%	7.2%	10.9%	0.0%	0.0%	0.0%
	杵藤地区広域市町村圏組合	227	227	9,373	6.9%	0.0%	3.7%	0.2%	0.0%	17.7%	0.0%	2.0%	0.0%	0.0%	18.6%	0.4%	0.2%	0.0%	0.9%	1.5%	0.0%	0.0%	0.0%	0.0%	0.0%	37.4%	5.4%	4.6%	0.0%	0.5%
	無回答	18	18	203	51.2%	0.0%	3.0%	0.0%	0.0%	0.0%	0.0%	0.0%	0.0%	0.0%	19.7%	0.0%	0.0%	0.0%	1.0%	0.0%	0.0%	0.0%	0.0%	0.0%	0.0%	25.1%	0.0%	0.0%	0.0%	0.0%
全従業員数	9人以下	102	102	4,664	2.6%	0.0%	10.3%	0.0%	0.0%	6.8%	0.0%	0.0%	0.0%	0.0%	57.9%	1.2%	0.0%	0.0%	0.3%	0.5%	0.0%	0.0%	0.0%	0.0%	0.0%	20.4%	0.0%	0.0%	0.0%	0.0%
	10人～24人	172	172	4,855	11.1%	0.0%	2.1%	0.0%	0.0%	34.0%	0.8%	0.2%	0.0%	0.0%	39.2%	0.3%	0.0%	0.0%	0.8%	1.3%	0.0%	0.0%	0.0%	0.0%	0.0%	9.8%	0.0%	0.0%	0.4%	0.0%
	25人～49人	147	147	4,002	8.6%	0.0%	1.7%	0.0%	0.0%	53.0%	1.1%	1.0%	0.0%	0.0%	18.4%	0.3%	0.0%	0.0%	0.6%	2.3%	0.5%	0.0%	0.0%	0.0%	0.0%	11.9%	0.0%	0.0%	0.0%	0.4%
	50人～99人	177	177	8,221	8.5%	0.0%	2.6%	0.7%	0.0%	23.5%	0.0%	1.0%	0.0%	0.0%	23.2%	0.1%	0.0%	0.0%	0.7%	1.3%	0.3%	0.0%	0.0%	0.0%	0.0%	31.4%	4.3%	2.5%	0.0%	0.0%
	100人～299人	268	268	12,568	9.1%	0.0%	1.1%	0.0%	0.0%	16.9%	0.0%	9.6%	0.0%	0.0%	3.7%	0.4%	0.0%	0.0%	0.8%	2.2%	0.0%	0.0%	0.0%	0.0%	0.0%	38.3%	12.9%	4.1%	0.4%	0.4%
	300人～499人	82	82	3,758	8.4%	0.0%	4.4%	0.0%	1.0%	10.3%	0.0%	2.9%	0.0%	0.0%	0.0%	0.0%	0.0%	0.0%	1.3%	1.6%	0.0%	0.0%	0.0%	0.0%	0.0%	49.5%	11.8%	6.5%	1.1%	1.2%
	500人以上	118	118	7,255	10.6%	0.8%	5.0%	0.0%	0.0%	10.5%	0.0%	2.2%	0.0%	0.0%	19.7%	0.8%	0.2%	0.0%	0.2%	0.6%	0.0%	0.0%	0.0%	0.0%	0.0%	38.8%	5.6%	5.2%	0.0%	0.0%
	無回答	37	37	885	17.7%	0.0%	0.0%	0.0%	0.0%	10.3%	0.0%	2.6%	0.0%	0.0%	0.0%	0.0%	0.5%	0.0%	2.7%	0.7%	2.4%	0.0%	0.0%	0.0%	0.0%	48.0%	0.0%	15.1%	0.0%	0.0%
処遇改善加算について	加算対象外の事業所である	166	166	10,551	0.2%	0.0%	5.7%	0.5%	0.4%	2.4%	0.4%	0.0%	0.0%	0.0%	1.7%	0.0%	0.0%	0.0%	0.1%	0.0%	0.0%	0.0%	0.0%	0.0%	0.0%	87.0%	0.8%	0.8%	0.0%	0.0%
	加算を取得していない	84	84	2,596	5.5%	0.0%	17.7%	0.0%	0.0%	9.0%	1.7%	0.8%	0.0%	0.0%	0.0%	0.0%	0.0%	0.0%	0.6%	0.6%	0.0%	0.0%	0.0%	0.0%	0.0%	59.2%	0.0%	3.0%	1.8%	0.0%
	加算を取得している	722	722	20,430	19.2%	0.2%	0.5%	0.0%	0.0%	43.6%	0.0%	7.9%	0.0%	0.0%	0.0%	0.0%	0.1%	0.0%	1.5%	3.2%	0.3%	0.0%	0.0%	0.0%	0.0%	2.6%	13.5%	6.5%	0.3%	0.5%
	無回答	131	131	12,628	0.0%	0.0%	2.9%	0.0%	0.0%	0.0%	0.0%	0.0%	0.0%	0.0%	70.9%	1.4%	0.0%	0.0%	0.0%	0.0%	0.0%	0.0%	0.0%	0.0%	0.0%	24.8%	0.0%	0.0%	0.0%	0.0%

表８ 貴事業所の実施している指定介護サービスについてお伺いいたします。③利用者数 を ②サービス定員数で割った利用率の分布（問３）

(%)

		事業所数	回答数	60%未満	60%以上70%未満	70%以上80%未満	80%以上90%未満	90%以上100%未満	100%以上110%未満	110%以上120%未満	120%以上130%未満	130%以上140%未満	140%以上150%未満	150%以上160%未満	160%以上170%未満	170%以上180%未満	180%以上190%未満	190%以上200%未満	200%以上210%未満	210%以上240%未満	240%以上
全体		1,103	348	10	8	15	33	39	77	23	15	14	16	19	13	10	12	11	7	10	16
			100.0%	2.9%	2.3%	4.3%	9.5%	11.2%	22.1%	6.6%	4.3%	4.0%	4.6%	5.5%	3.7%	2.9%	3.4%	3.2%	2.0%	2.9%	0.0%
法人の種類	民間企業	402	106	1.9%	2.8%	7.5%	13.2%	10.4%	22.6%	10.4%	5.7%	1.9%	6.6%	3.8%	1.9%	0.9%	1.9%	2.8%	0.9%	0.9%	3.8%
	社会福祉協議会	30	8	12.5%	0.0%	0.0%	0.0%	0.0%	0.0%	12.5%	0.0%	25.0%	0.0%	0.0%	0.0%	12.5%	12.5%	0.0%	0.0%	0.0%	25.0%
	上記以外の社会福祉法人	300	131	1.5%	0.8%	0.8%	6.1%	10.7%	29.8%	6.9%	3.8%	2.3%	4.6%	5.3%	4.6%	2.3%	3.8%	4.6%	2.3%	3.8%	6.1%
	医療法人	229	67	4.5%	6.0%	6.0%	7.5%	14.9%	14.9%	1.5%	1.5%	7.5%	3.0%	7.5%	4.5%	6.0%	4.5%	1.5%	3.0%	4.5%	1.5%
	特定非営利活動法人	46	9	22.2%	0.0%	11.1%	22.2%	11.1%	0.0%	0.0%	11.1%	11.1%	0.0%	0.0%	11.1%	0.0%	0.0%	0.0%	0.0%	0.0%	0.0%
	社団法人・財団法人	19	8	0.0%	0.0%	0.0%	0.0%	12.5%	25.0%	0.0%	0.0%	0.0%	12.5%	0.0%	12.5%	12.5%	0.0%	0.0%	12.5%	12.5%	0.0%
	協同組合	7	0	0.0%	0.0%	0.0%	0.0%	0.0%	0.0%	0.0%	0.0%	0.0%	0.0%	0.0%	0.0%	0.0%	0.0%	0.0%	0.0%	0.0%	0.0%
	市町村	6	1	0.0%	0.0%	0.0%	0.0%	0.0%	0.0%	0.0%	100.0%	0.0%	0.0%	0.0%	0.0%	0.0%	0.0%	0.0%	0.0%	0.0%	0.0%
	その他	40	13	0.0%	0.0%	0.0%	30.8%	7.7%	15.4%	0.0%	7.7%	7.7%	0.0%	7.7%	0.0%	0.0%	7.7%	7.7%	0.0%	0.0%	7.7%
	無回答	24	5	0.0%	0.0%	20.0%	0.0%	20.0%	0.0%	20.0%	0.0%	0.0%	0.0%	40.0%	0.0%	0.0%	0.0%	0.0%	0.0%	0.0%	0.0%
所在地	佐賀市	308	90	2.2%	1.1%	3.3%	12.2%	12.2%	20.0%	4.4%	3.3%	2.2%	7.8%	6.7%	3.3%	1.1%	3.3%	4.4%	2.2%	1.1%	8.9%
	唐津市	172	54	3.7%	0.0%	5.6%	9.3%	13.0%	25.9%	5.6%	3.7%	3.7%	3.7%	9.3%	3.7%	0.0%	3.7%	0.0%	1.9%	5.6%	1.9%
	鳥栖市	93	24	0.0%	4.2%	8.3%	8.3%	8.3%	20.8%	8.3%	0.0%	4.2%	4.2%	8.3%	0.0%	4.2%	8.3%	4.2%	0.0%	4.2%	4.2%
	多久市	21	3	0.0%	0.0%	0.0%	0.0%	0.0%	33.3%	33.3%	0.0%	0.0%	33.3%	0.0%	0.0%	0.0%	0.0%	0.0%	0.0%	0.0%	0.0%
	伊万里市	75	23	0.0%	8.7%	8.7%	0.0%	4.3%	26.1%	8.7%	0.0%	0.0%	13.0%	4.3%	8.7%	8.7%	4.3%	4.3%	0.0%	0.0%	0.0%
	武雄市	72	24	4.2%	0.0%	4.2%	12.5%	8.3%	29.2%	4.2%	0.0%	4.2%	0.0%	4.2%	8.3%	12.5%	4.2%	0.0%	4.2%	0.0%	0.0%
	鹿島市	31	10	0.0%	10.0%	10.0%	10.0%	0.0%	30.0%	0.0%	0.0%	20.0%	0.0%	0.0%	0.0%	10.0%	0.0%	10.0%	0.0%	0.0%	0.0%
	小城市	26	11	9.1%	9.1%	9.1%	0.0%	9.1%	18.2%	0.0%	0.0%	9.1%	0.0%	9.1%	9.1%	0.0%	0.0%	0.0%	9.1%	0.0%	9.1%
	嬉野市	40	19	0.0%	0.0%	0.0%	15.8%	10.5%	21.1%	15.8%	5.3%	5.3%	0.0%	0.0%	5.3%	0.0%	0.0%	10.5%	0.0%	10.5%	0.0%
	神埼市	25	6	0.0%	0.0%	0.0%	16.7%	0.0%	33.3%	16.7%	16.7%	0.0%	16.7%	0.0%	0.0%	0.0%	0.0%	0.0%	0.0%	0.0%	0.0%
	吉野ヶ里町	24	7	0.0%	0.0%	14.3%	0.0%	14.3%	28.6%	14.3%	0.0%	0.0%	0.0%	0.0%	0.0%	14.3%	0.0%	0.0%	14.3%	0.0%	0.0%
	基山町	13	4	0.0%	0.0%	0.0%	25.0%	0.0%	50.0%	0.0%	0.0%	0.0%	0.0%	0.0%	25.0%	0.0%	0.0%	0.0%	0.0%	0.0%	0.0%
	上峰町	30	14	0.0%	0.0%	0.0%	7.1%	21.4%	14.3%	14.3%	7.1%	7.1%	0.0%	0.0%	0.0%	0.0%	7.1%	0.0%	7.1%	7.1%	7.1%
	みやき町	26	11	0.0%	9.1%	0.0%	9.1%	18.2%	9.1%	9.1%	9.1%	9.1%	0.0%	0.0%	0.0%	0.0%	0.0%	18.2%	0.0%	9.1%	0.0%
	玄海町	13	5	0.0%	0.0%	0.0%	0.0%	20.0%	20.0%	20.0%	20.0%	0.0%	0.0%	0.0%	0.0%	0.0%	0.0%	0.0%	0.0%	0.0%	20.0%
	有田町	32	20	10.0%	0.0%	0.0%	10.0%	10.0%	10.0%	0.0%	10.0%	10.0%	5.0%	0.0%	5.0%	5.0%	10.0%	0.0%	0.0%	5.0%	10.0%
	大町町	12	7	14.3%	0.0%	0.0%	28.6%	0.0%	42.9%	0.0%	14.3%	0.0%	0.0%	0.0%	0.0%	0.0%	0.0%	0.0%	0.0%	0.0%	0.0%
	江北町	16	3	0.0%	0.0%	0.0%	0.0%	66.7%	0.0%	0.0%	0.0%	0.0%	0.0%	33.3%	0.0%	0.0%	0.0%	0.0%	0.0%	0.0%	0.0%
	白石町	39	9	11.1%	0.0%	0.0%	0.0%	22.2%	22.2%	11.1%	11.1%	0.0%	0.0%	11.1%	0.0%	0.0%	0.0%	0.0%	0.0%	0.0%	11.1%
	太良町	17	3	0.0%	0.0%	33.3%	0.0%	0.0%	0.0%	0.0%	33.3%	0.0%	0.0%	33.3%	0.0%	0.0%	0.0%	0.0%	0.0%	0.0%	0.0%
	無回答	18	1	0.0%	100.0%	0.0%	0.0%	0.0%	0.0%	0.0%	0.0%	0.0%	0.0%	0.0%	0.0%	0.0%	0.0%	0.0%	0.0%	0.0%	0.0%
事業所所在地	佐賀中部広域連合	404	117	2.6%	1.7%	4.3%	10.3%	11.1%	21.4%	6.0%	3.4%	2.6%	7.7%	6.0%	3.4%	1.7%	2.6%	3.4%	3.4%	0.9%	7.7%
	鳥栖地区広域市町村圏組合	162	53	0.0%	3.8%	3.8%	9.4%	13.2%	18.9%	9.4%	3.8%	5.7%	1.9%	3.8%	1.9%	1.9%	5.7%	5.7%	1.9%	5.7%	3.8%
	唐津市	172	54	3.7%	0.0%	5.6%	9.3%	13.0%	25.9%	5.6%	3.7%	3.7%	3.7%	9.3%	3.7%	0.0%	3.7%	0.0%	1.9%	5.6%	1.9%
	玄海町	13	5	0.0%	0.0%	0.0%	0.0%	20.0%	20.0%	20.0%	20.0%	0.0%	0.0%	0.0%	0.0%	0.0%	0.0%	0.0%	0.0%	0.0%	20.0%
	伊万里市	75	23	0.0%	8.7%	8.7%	0.0%	4.3%	26.1%	8.7%	0.0%	0.0%	13.0%	4.3%	8.7%	8.7%	4.3%	4.3%	0.0%	0.0%	0.0%
	有田町	32	20	10.0%	0.0%	0.0%	10.0%	10.0%	10.0%	0.0%	10.0%	10.0%	5.0%	0.0%	5.0%	5.0%	10.0%	0.0%	0.0%	5.0%	10.0%
	杵藤地区広域市町村圏組合	227	75	4.0%	1.3%	4.0%	12.0%	10.7%	25.3%	6.7%	5.3%	5.3%	0.0%	5.3%	4.0%	5.3%	1.3%	4.0%	1.3%	2.7%	1.3%
	無回答	18	1	0.0%	100.0%	0.0%	0.0%	0.0%	0.0%	0.0%	0.0%	0.0%	0.0%	0.0%	0.0%	0.0%	0.0%	0.0%	0.0%	0.0%	0.0%
全従業員数	9人以下	102	7	14.3%	14.3%	14.3%	14.3%	14.3%	14.3%	0.0%	0.0%	0.0%	0.0%	0.0%	14.3%	0.0%	0.0%	0.0%	0.0%	0.0%	0.0%
	10人～24人	172	45	4.4%	6.7%	6.7%	15.6%	11.1%	8.9%	8.9%	8.9%	2.2%	6.7%	2.2%	4.4%	2.2%	2.2%	2.2%	0.0%	0.0%	6.7%
	25人～49人	147	61	3.3%	0.0%	4.9%	9.8%	4.9%	24.6%	14.8%	4.9%	3.3%	4.9%	4.9%	0.0%	3.3%	4.9%	4.9%	1.6%	1.6%	3.3%
	50人～99人	177	51	2.0%	2.0%	3.9%	9.8%	7.8%	27.5%	3.9%	5.9%	3.9%	3.9%	9.8%	2.0%	2.0%	2.0%	3.9%	3.9%	3.9%	2.0%
	100人～299人	268	115	2.6%	1.7%	3.5%	8.7%	11.3%	24.3%	2.6%	2.6%	4.3%	6.1%	4.3%	6.1%	3.5%	5.2%	3.5%	1.7%	2.6%	5.2%
	300人～499人	82	29	3.4%	3.4%	0.0%	3.4%	20.7%	20.7%	6.9%	3.4%	6.9%	0.0%	10.3%	0.0%	3.4%	0.0%	0.0%	3.4%	3.4%	10.3%
	500人以上	118	33	0.0%	0.0%	3.0%	6.1%	15.2%	24.2%	6.1%	3.0%	6.1%	3.0%	6.1%	6.1%	3.0%	3.0%	3.0%	0.0%	9.1%	3.0%
	無回答	37	7	0.0%	0.0%	14.3%	14.3%	28.6%	14.3%	14.3%	0.0%	0.0%	0.0%	0.0%	0.0%	0.0%	0.0%	0.0%	14.3%	0.0%	0.0%
処遇改善加算について	加算対象外の事業所である	166	14	0.0%	7.1%	0.0%	7.1%	7.1%	50.0%	7.1%	21.4%	0.0%	0.0%	0.0%	0.0%	0.0%	0.0%	0.0%	0.0%	0.0%	0.0%
	加算を取得していない	84	18	11.1%	16.7%	11.1%	5.6%	5.6%	11.1%	5.6%	11.1%	0.0%	11.1%	0.0%	0.0%	0.0%	0.0%	5.6%	0.0%	0.0%	5.6%
	加算を取得している	722	316	2.5%	1.3%	4.1%	9.8%	11.7%	21.5%	6.6%	3.2%	4.4%	4.4%	6.0%	4.1%	3.2%	3.8%	3.2%	2.2%	3.2%	4.7%
	無回答	131	0	0.0%	0.0%	0.0%	0.0%	0.0%	0.0%	0.0%	0.0%	0.0%	0.0%	0.0%	0.0%	0.0%	0.0%	0.0%	0.0%	0.0%	0.0%
事業所実施サービス種類	訪問介護	111	0	0.0%	0.0%	0.0%	0.0%	0.0%	0.0%	0.0%	0.0%	0.0%	0.0%	0.0%	0.0%	0.0%	0.0%	0.0%	0.0%	0.0%	0.0%
	訪問入浴介護	4	0	0.0%	0.0%	0.0%	0.0%	0.0%	0.0%	0.0%	0.0%	0.0%	0.0%	0.0%	0.0%	0.0%	0.0%	0.0%	0.0%	0.0%	0.0%
	訪問看護	67	0	0.0%	0.0%	0.0%	0.0%	0.0%	0.0%	0.0%	0.0%	0.0%	0.0%	0.0%	0.0%	0.0%	0.0%	0.0%	0.0%	0.0%	0.0%
	訪問リハビリテーション	4	0	0.0%	0.0%	0.0%	0.0%	0.0%	0.0%	0.0%	0.0%	0.0%	0.0%	0.0%	0.0%	0.0%	0.0%	0.0%	0.0%	0.0%	0.0%
	居宅療養管理指導	1	0	0.0%	0.0%	0.0%	0.0%	0.0%	0.0%	0.0%	0.0%	0.0%	0.0%	0.0%	0.0%	0.0%	0.0%	0.0%	0.0%	0.0%	0.0%
	通所介護	207	171	1.2%	1.8%	2.9%	7.6%	8.2%	17.0%	8.8%	5.3%	5.8%	5.8%	5.3%	4.1%	3.5%	5.8%	5.8%	2.3%	4.7%	4.1%
	通所リハビリテーション	3	2	0.0%	0.0%	0.0%	0.0%	0.0%	0.0%	0.0%	50.0%	0.0%	50.0%	0.0%	0.0%	0.0%	0.0%	0.0%	0.0%	0.0%	0.0%
	短期入所生活介護	55	50	2.0%	2.0%	2.0%	2.0%	2.0%	8.0%	10.0%	6.0%	4.0%	8.0%	12.0%	8.0%	6.0%	4.0%	2.0%	2.0%	4.0%	16.0%
	短期入所療養介護	4	0	0.0%	0.0%	0.0%	0.0%	0.0%	0.0%	0.0%	0.0%	0.0%	0.0%	0.0%	0.0%	0.0%	0.0%	0.0%	0.0%	0.0%	0.0%
	特定施設入居者生活介護	24	0	0.0%	0.0%	0.0%	0.0%	0.0%	0.0%	0.0%	0.0%	0.0%	0.0%	0.0%	0.0%	0.0%	0.0%	0.0%	0.0%	0.0%	0.0%
	福祉用具貸与	29	0	0.0%	0.0%	0.0%	0.0%	0.0%	0.0%	0.0%	0.0%	0.0%	0.0%	0.0%	0.0%	0.0%	0.0%	0.0%	0.0%	0.0%	0.0%
	特定福祉用具販売	21	0	0.0%	0.0%	0.0%	0.0%	0.0%	0.0%	0.0%	0.0%	0.0%	0.0%	0.0%	0.0%	0.0%	0.0%	0.0%	0.0%	0.0%	0.0%
	定期巡回・随時対応型訪問介護看護	5	0	0.0%	0.0%	0.0%	0.0%	0.0%	0.0%	0.0%	0.0%	0.0%	0.0%	0.0%	0.0%	0.0%	0.0%	0.0%	0.0%	0.0%	0.0%
	夜間対応型訪問介護	1	0	0.0%	0.0%	0.0%	0.0%	0.0%	0.0%	0.0%	0.0%	0.0%	0.0%	0.0%	0.0%	0.0%	0.0%	0.0%	0.0%	0.0%	0.0%
	認知症対応型通所介護	30	22	9.1%	4.5%	0.0%	9.1%	0.0%	18.2%	9.1%	9.1%	9.1%	4.5%	13.6%	4.5%	4.5%	0.0%	0.0%	4.5%	0.0%	0.0%
	小規模多機能型居宅介護	34	28	14.3%	7.1%	21.4%	35.7%	3.6%	10.7%	0.0%	0.0%	0.0%	0.0%	3.6%	3.6%	0.0%	0.0%	0.0%	0.0%	0.0%	0.0%
	看護小機御多機能型居宅介護（複合サービス）	4	3	0.0%	0.0%	66.7%	33.3%	0.0%	0.0%	0.0%	0.0%	0.0%	0.0%	0.0%	0.0%	0.0%	0.0%	0.0%	0.0%	0.0%	0.0%
	認知症対応型共同生活介護	126	0	0.0%	0.0%	0.0%	0.0%	0.0%	0.0%	0.0%	0.0%	0.0%	0.0%	0.0%	0.0%	0.0%	0.0%	0.0%	0.0%	0.0%	0.0%
	地域密着型通所介護	102	0	0.0%	0.0%	0.0%	0.0%	0.0%	0.0%	0.0%	0.0%	0.0%	0.0%	0.0%	0.0%	0.0%	0.0%	0.0%	0.0%	0.0%	0.0%
	地域密着型特定施設入居者生活介護	3	0	0.0%	0.0%	0.0%	0.0%	0.0%	0.0%	0.0%	0.0%	0.0%	0.0%	0.0%	0.0%	0.0%	0.0%	0.0%	0.0%	0.0%	0.0%
	地域密着型介護老人福祉施設入居者生活介護	4	0	0.0%	0.0%	0.0%	0.0%	0.0%	0.0%	0.0%	0.0%	0.0%	0.0%	0.0%	0.0%	0.0%	0.0%	0.0%	0.0%	0.0%	0.0%
	居宅介護支援	182	1	0.0%	0.0%	0.0%	0.0%	0.0%	0.0%	0.0%	0.0%	0.0%	0.0%	0.0%	0.0%	0.0%	0.0%	0.0%	0.0%	0.0%	100.0%
	介護老人福祉施設	49	42	0.0%	0.0%	0.0%	7.1%	23.8%	69.0%	0.0%	0.0%	0.0%	0.0%	0.0%	0.0%	0.0%	0.0%	0.0%	0.0%	0.0%	0.0%
	介護老人保健施設	24	21	4.8%	0.0%	4.8%	14.3%	47.6%	19.0%	4.8%	0.0%	0.0%	0.0%	0.0%	0.0%	0.0%	0.0%	0.0%	4.8%	0.0%	0.0%
	介護療養型医療施設	6	5	0.0%	20.0%	0.0%	0.0%	40.0%	40.0%	0.0%	0.0%	0.0%	0.0%	0.0%	0.0%	0.0%	0.0%	0.0%	0.0%	0.0%	0.0%
	介護医療院	3	3	0.0%	0.0%	0.0%	0.0%	33.3%	66.7%	0.0%	0.0%	0.0%	0.0%	0.0%	0.0%	0.0%	0.0%	0.0%	0.0%	0.0%	0.0%
	無回答	0	0	0.0%	0.0%	0.0%	0.0%	0.0%	0.0%	0.0%	0.0%	0.0%	0.0%	0.0%	0.0%	0.0%	0.0%	0.0%	0.0%	0.0%	0.0%

表９ （問３で選択したサービスにおける）利用者の要介護度の内訳（人数）を記入してください。（問３-③実人数の内訳）（問４）

(%)

		回答数	総人数	要支援1	要支援2	要介護1	要介護2	要介護3	要介護4	要介護5	平均要介護度	平均要支援度
全体		1,103	50,911	3,982	5,570	14,888	9,739	7,640	5,620	3,472	2.4	1.6
			100.0%	7.8%	10.9%	29.2%	19.1%	15.0%	11.0%	6.8%		
法人の種類	民間企業	402	19,145	10.2%	13.8%	27.2%	19.9%	14.3%	9.4%	5.1%	2.4	1.6
	社会福祉協議会	30	1,885	7.4%	12.8%	29.9%	23.8%	13.8%	7.9%	4.6%	2.2	1.6
	上記以外の社会福祉法人	300	15,239	6.7%	8.9%	29.5%	16.0%	16.8%	13.4%	8.7%	2.4	1.6
	医療法人	229	9,720	6.0%	9.1%	33.2%	20.5%	13.5%	10.5%	7.3%	2.3	1.6
	特定非営利活動法人	46	1,209	4.2%	6.8%	25.8%	18.4%	17.9%	17.9%	9.0%	2.5	1.6
	社団法人・財団法人	19	811	4.9%	9.0%	29.0%	21.5%	15.5%	12.7%	7.4%	2.4	1.6
	協同組合	7	372	8.3%	11.3%	37.4%	19.6%	11.6%	8.1%	3.8%	1.9	1.6
	市町村	6	399	5.8%	15.8%	38.8%	20.8%	11.5%	2.5%	4.8%	2.1	1.7
	その他	40	1,684	5.8%	8.0%	26.2%	23.2%	16.0%	12.0%	8.8%	2.4	1.6
	無回答	24	447	8.5%	15.2%	25.5%	22.1%	15.0%	9.2%	4.5%	2.3	1.6
事業所サービス系型別	訪問系	187	5,702	15.2%	18.5%	29.3%	15.9%	10.2%	6.1%	4.9%	2.2	1.6
	施設系（入所型）	145	6,324	0.5%	0.9%	11.2%	10.7%	26.5%	28.2%	22.1%	3.2	1.6
	施設系（通所型）	380	12,453	7.8%	11.4%	32.8%	20.9%	14.2%	8.8%	4.1%	2.2	1.6
	居住系	153	2,305	3.4%	6.9%	25.4%	21.4%	18.4%	15.8%	8.7%	2.5	1.9
	居宅介護支援	182	14,698	5.5%	8.2%	38.5%	21.8%	13.4%	8.4%	4.2%	2.1	1.6
	その他	56	9,429	13.1%	17.6%	23.2%	19.8%	13.0%	8.4%	5.0%	2.1	1.5
	無回答	0	0	0.0%	0.0%	0.0%	0.0%	0.0%	0.0%	0.0%	0.0	0.0
事業所新区分 実施サービス種類	訪問介護	111	4,052	18.8%	20.7%	29.8%	14.6%	8.5%	4.5%	3.1%	2.0	1.6
	訪問入浴介護	4	48	0.0%	0.0%	8.3%	10.4%	16.7%	31.3%	33.3%	3.7	0.0
	訪問看護	67	1,505	6.5%	14.2%	28.8%	18.8%	14.0%	9.4%	8.4%	2.4	1.7
	訪問リハビリテーション	4	60	5.0%	5.0%	30.0%	18.3%	18.3%	13.3%	10.0%	2.2	1.5
	居宅療養管理指導	1	37	5.4%	8.1%	24.3%	40.5%	13.5%	2.7%	5.4%	2.1	1.6
	通所介護	207	9,559	7.2%	11.1%	33.4%	21.6%	14.5%	8.4%	3.8%	2.2	1.6
	通所リハビリテーション	3	84	31.0%	23.8%	32.1%	9.5%	2.4%	1.2%	0.0%	1.4	1.4
	短期入所生活介護	55	1,577	1.1%	3.3%	24.2%	18.3%	26.6%	20.5%	5.9%	2.5	1.7
	短期入所療養介護	4	1	100.0%	0.0%	0.0%	0.0%	0.0%	0.0%	0.0%	0.0	1.0
	特定施設入居者生活介護	24	766	10.3%	11.1%	28.2%	15.5%	14.4%	13.7%	6.8%	2.4	1.6
	福祉用具貸与	29	9,215	12.9%	17.6%	23.1%	19.9%	13.0%	8.5%	5.0%	2.3	1.5
	特定福祉用具販売	21	186	23.1%	23.7%	22.0%	16.7%	9.7%	2.7%	2.2%	1.9	1.5
	定期巡回・随時対応型訪問介護看護	5	28	0.0%	0.0%	50.0%	21.4%	10.7%	10.7%	7.1%	2.0	0.0
	夜間対応型訪問介護	1	0	0.0%	0.0%	0.0%	0.0%	0.0%	0.0%	0.0%	0.0	0.0
	認知症対応型通所介護	30	311	1.9%	5.1%	30.5%	25.7%	16.4%	13.5%	6.8%	2.3	1.8
	小規模多機能型居宅介護	34	638	7.2%	10.5%	36.5%	17.2%	13.9%	11.0%	3.6%	2.0	1.6
	看護小規模多機能型居宅介護	4	64	0.0%	0.0%	31.3%	17.2%	7.8%	26.6%	17.2%	2.8	0.0
	認知症対応型共同生活介護	126	1,467	0.0%	5.1%	24.7%	24.4%	20.1%	16.4%	9.2%	2.6	2.0
	地域密着型通所介護	102	1,797	11.1%	14.7%	28.9%	18.1%	13.4%	8.7%	5.1%	2.3	1.5
	地域密着型特定施設入居者生活介護	3	72	0.0%	0.0%	9.7%	22.2%	25.0%	25.0%	18.1%	3.2	0.0
	地域密着型介護老人福祉施設入所者生活介護	4	85	0.0%	0.0%	1.2%	1.2%	28.2%	42.4%	27.1%	3.9	0.0
	居宅介護支援	182	14,698	5.5%	8.2%	38.5%	21.8%	13.4%	8.4%	4.2%	2.1	1.6
	介護老人福祉施設	49	2,882	0.0%	0.0%	1.5%	2.8%	29.7%	35.6%	30.4%	3.9	0.0
	介護老人保健施設	24	1,551	0.7%	0.5%	17.6%	19.0%	22.8%	20.6%	18.8%	2.9	1.7
	介護療養型医療施設	6	117	0.0%	0.0%	5.1%	5.1%	12.8%	28.2%	48.7%	3.7	0.0
	介護医療院	3	111	0.9%	0.0%	1.8%	1.8%	6.3%	39.6%	49.5%	4.1	1.0
	無回答	0	0	0.0%	0.0%	0.0%	0.0%	0.0%	0.0%	0.0%	0.0	0.0
所在地	佐賀市	308	15,721	9.2%	13.0%	31.2%	17.3%	14.6%	9.0%	5.7%	2.3	1.7
	唐津市	172	6,676	9.9%	9.4%	26.4%	18.5%	14.9%	13.0%	7.8%	2.5	1.6
	鳥栖市	93	4,569	6.5%	9.6%	30.8%	19.6%	14.0%	11.8%	7.8%	2.3	1.7
	多久市	21	882	13.7%	18.6%	28.0%	13.2%	13.6%	8.6%	4.3%	2.0	1.6
	伊万里市	75	4,336	6.7%	13.4%	23.4%	20.6%	16.7%	13.1%	6.0%	2.5	1.7
	武雄市	72	3,213	9.5%	10.7%	27.2%	19.8%	14.6%	12.3%	5.8%	2.4	1.6
	鹿島市	31	1,625	9.2%	9.5%	31.3%	19.8%	12.7%	10.3%	7.1%	2.3	1.6
	小城市	26	1,202	4.5%	8.9%	38.8%	19.1%	14.4%	8.3%	6.0%	2.2	1.7
	嬉野市	40	1,558	3.7%	5.5%	28.9%	22.5%	15.7%	14.3%	9.4%	2.5	1.6
	神埼市	25	1,107	2.2%	3.2%	40.5%	19.4%	16.9%	10.7%	7.2%	2.2	1.7
	吉野ヶ里町	24	692	5.5%	7.5%	24.3%	15.9%	15.6%	17.8%	13.4%	2.7	1.7
	基山町	13	429	4.0%	2.1%	32.2%	16.3%	14.5%	16.3%	14.7%	2.5	1.2
	上峰町	30	1,069	1.5%	3.7%	33.9%	17.3%	18.6%	13.6%	11.4%	2.4	1.8
	みやき町	26	1,725	7.9%	12.8%	26.3%	20.8%	14.3%	11.0%	6.9%	2.3	1.5
	玄海町	13	437	3.9%	9.8%	22.7%	14.0%	26.5%	12.8%	10.3%	2.3	1.7
	有田町	32	1,699	3.2%	12.8%	27.5%	25.5%	15.4%	9.9%	5.6%	2.2	1.7
	大町町	12	444	4.7%	7.2%	26.6%	17.3%	20.0%	13.5%	10.6%	2.4	1.5
	江北町	16	354	6.2%	6.5%	28.0%	24.3%	12.1%	13.3%	9.6%	2.4	1.5
	白石町	39	2,433	8.1%	10.0%	27.5%	23.3%	15.1%	9.7%	6.3%	2.4	1.6
	太良町	17	543	4.4%	7.4%	33.5%	27.4%	14.7%	8.1%	4.4%	2.1	1.8
	無回答	18	197	11.7%	31.0%	24.9%	15.2%	8.1%	7.1%	2.0%	2.2	1.4
事業所所在地	佐賀中部広域連合	404	19,604	8.6%	12.3%	31.8%	17.3%	14.7%	9.4%	6.0%	2.3	1.7
	鳥栖地区広域市町村圏組合	162	7,792	6.0%	9.1%	30.3%	19.4%	14.7%	12.1%	8.5%	2.3	1.6
	唐津市	172	6,676	9.9%	9.4%	26.4%	18.5%	14.9%	13.0%	7.8%	2.5	1.6
	玄海町	13	437	3.9%	9.8%	22.7%	14.0%	26.5%	12.8%	10.3%	2.3	1.7
	伊万里市	75	4,336	6.7%	13.4%	23.4%	20.6%	16.7%	13.1%	6.0%	2.5	1.7
	有田町	32	1,699	3.2%	12.8%	27.5%	25.5%	15.4%	9.9%	5.6%	2.2	1.7
	杵藤地区広域市町村圏組合	227	10,170	7.6%	9.1%	28.5%	21.5%	14.7%	11.5%	7.0%	2.4	1.6
	無回答	18	197	11.7%	31.0%	24.9%	15.2%	8.1%	7.1%	2.0%	2.2	1.4
全従業員数	9人以下	102	5,430	12.0%	13.7%	26.3%	18.5%	14.0%	10.1%	5.4%	2.3	1.6
	10人～24人	172	5,998	7.9%	12.0%	30.2%	20.6%	15.2%	8.9%	5.1%	2.3	1.6
	25人～49人	147	4,518	7.9%	11.1%	29.4%	20.8%	15.4%	10.0%	5.3%	2.3	1.6
	50人～99人	177	8,521	6.7%	10.9%	29.2%	21.6%	14.0%	10.7%	6.9%	2.4	1.6
	100人～299人	268	13,453	6.9%	9.6%	29.3%	17.2%	16.3%	13.2%	7.6%	2.4	1.6
	300人～499人	82	4,102	5.8%	10.7%	28.3%	17.6%	16.2%	12.6%	8.8%	2.4	1.7
	500人以上	118	7,735	9.0%	11.1%	30.1%	18.7%	13.5%	10.2%	7.4%	2.3	1.6
	無回答	37	1,154	5.8%	7.5%	35.3%	21.1%	15.5%	8.1%	6.7%	2.2	1.6
処遇改善加算について	加算対象外の事業所である	166	11,289	6.6%	9.6%	36.0%	20.6%	13.7%	8.8%	4.7%	2.2	1.6
	加算を取得していない	84	2,793	8.1%	10.0%	33.6%	19.8%	12.9%	9.2%	6.5%	2.2	1.6
	加算を取得している	722	24,337	7.0%	9.8%	26.7%	17.6%	16.7%	13.5%	8.7%	2.4	1.6
	無回答	131	12,492	10.4%	14.6%	27.2%	20.5%	13.4%	8.7%	5.2%	2.3	1.6

表 10 （問３で選択したサービスにおける）平成３１年３月の１カ月間の利用者数と、令和２年３月の一カ月間の利用者数を記入してください。（問５）

(%)

		事業所数	総数	H31.3	R2.3	変化率
全体		1,103	245529	120067	125,463	5.396
			100.0%	48.9%	51.1%	4.5%
法人の種類	民間企業	402	91,482	47.6%	52.4%	10.2%
	社会福祉協議会	30	6,299	53.8%	46.2%	−14.1%
	上記以外の社会福祉法人	300	79,472	49.5%	50.5%	2.1%
	医療法人	229	43,065	49.7%	50.3%	1.1%
	特定非営利活動法人	46	7,019	51.3%	48.7%	−5.2%
	社団法人・財団法人	19	5,666	49.4%	50.6%	2.3%
	協同組合	7	2,684	50.3%	49.7%	−1.3%
	市町村	6	544	49.4%	50.6%	2.2%
	その他	40	7,159	46.2%	53.8%	16.2%
	無回答	24	2,140	50.8%	49.2%	−3.1%
事業所新区分サービス系型別	訪問系	187	16,750	50.4%	49.6%	−1.5%
	施設系（入所型）	145	58,908	49.9%	50.1%	0.3%
	施設系（通所型）	380	100,944	48.3%	51.7%	7.2%
	居住系	153	15,636	48.6%	51.4%	5.6%
	居宅介護支援	182	28,802	49.0%	51.0%	3.9%
	その他	56	24,489	48.1%	51.9%	7.9%
	無回答	0	0	0.0%	0.0%	0.0%
事業所実施サービス種類	訪問介護	111	11,285	51.8%	48.2%	−7.0%
	訪問入浴介護	4	108	48.1%	51.9%	7.7%
	訪問看護	67	5,179	47.4%	52.6%	10.9%
	訪問リハビリテーション	4	109	46.8%	53.2%	13.7%
	居宅療養管理指導	1	69	46.4%	53.6%	15.6%
	通所介護	207	73,445	48.1%	51.9%	7.7%
	通所リハビリテーション	3	121	30.6%	69.4%	127.0%
	短期入所生活介護	55	6,346	51.3%	48.7%	−5.0%
	短期入所療養介護	4	0	0.0%	0.0%	0.0%
	特定施設入居者生活介護	24	6,774	50.0%	50.0%	0.1%
	福祉用具貸与	29	24,041	48.1%	51.9%	8.1%
	特定福祉用具販売	21	392	51.5%	48.5%	−5.9%
	定期巡回・随時対応型訪問介護看護	5	56	48.2%	51.8%	7.4%
	夜間対応型訪問介護	1	0	0.0%	0.0%	0.0%
	認知症対応型通所介護	30	3,339	47.7%	52.3%	9.7%
	小規模多機能型居宅介護	34	1,295	49.3%	50.7%	3.0%
	看護小規模多機能型居宅介護	4	116	44.8%	55.2%	23.1%
	認知症対応型共同生活介護	126	8,718	47.6%	52.4%	10.2%
	地域密着型通所介護	102	22,626	48.7%	51.3%	5.1%
	地域密着型特定施設入居者生活介護	3	144	50.0%	50.0%	0.0%
	地域密着型介護老人福祉施設入所者生活介護	4	162	47.5%	52.5%	10.4%
	居宅介護支援	182	28,802	49.0%	51.0%	3.9%
	介護老人福祉施設	49	24,678	49.4%	50.6%	2.3%
	介護老人保健施設	24	23,918	49.9%	50.1%	0.5%
	介護療養型医療施設	6	650	54.0%	46.0%	−14.8%
	介護医療院	3	3,154	50.7%	49.3%	−2.6%
	無回答	0	0	0.0%	0.0%	0.0%
所在地	佐賀市	308	67,550	49.0%	51.0%	4.2%
	唐津市	172	47,217	48.5%	51.5%	6.1%
	鳥栖市	93	15,529	49.7%	50.3%	1.3%
	多久市	21	4,584	49.6%	50.4%	1.8%
	伊万里市	75	17,737	49.0%	51.0%	4.2%
	武雄市	72	11,324	48.9%	51.1%	4.6%
	鹿島市	31	8,188	48.8%	51.2%	5.1%
	小城市	26	10,809	49.4%	50.6%	2.4%
	嬉野市	40	5,434	44.9%	55.1%	22.9%
	神埼市	25	4,075	40.6%	59.4%	46.4%
	吉野ヶ里町	24	4,318	50.6%	49.4%	−2.2%
	基山町	13	3,789	50.7%	49.3%	−2.9%
	上峰町	30	6,571	47.3%	52.7%	11.5%
	みやき町	26	7,794	50.2%	49.8%	−0.9%
	玄海町	13	1,491	69.5%	30.5%	−56.1%
	有田町	32	5,658	48.1%	51.9%	7.9%
	大町町	12	965	50.3%	49.7%	−1.0%
	江北町	16	6,227	49.1%	50.9%	3.7%
	白石町	39	8,468	49.4%	50.6%	2.6%
	太良町	17	6,377	49.2%	50.8%	3.4%
	無回答	18	1,425	50.0%	50.0%	0.1%
事業所所在地	佐賀中部広域連合	404	91,336	48.7%	51.3%	5.1%
	鳥栖地区広域市町村圏組合	162	33,683	49.5%	50.5%	2.2%
	唐津市	172	47,217	48.5%	51.5%	6.1%
	玄海町	13	1,491	69.5%	30.5%	−56.1%
	伊万里市	75	17,737	49.0%	51.0%	4.2%
	有田町	32	5,658	48.1%	51.9%	7.9%
	杵藤地区広域市町村圏組合	227	46,983	48.6%	51.4%	5.9%
	無回答	18	1,425	50.0%	50.0%	0.1%
全従業員数	9人以下	102	13,847	46.4%	53.6%	15.4%
	10人～24人	172	30,335	47.9%	52.1%	8.8%
	25人～49人	147	34,347	47.6%	52.4%	9.9%
	50人～99人	177	42,007	49.6%	50.4%	1.7%
	100人～299人	268	68,506	50.1%	49.9%	−0.6%
	300人～499人	82	12,993	51.2%	48.8%	−4.6%
	500人以上	118	38,934	48.2%	51.8%	7.6%
	無回答	37	4,561	47.5%	52.5%	10.7%
処遇改善加算について	加算対象外の事業所である	166	28,431	49.2%	50.8%	3.1%
	加算を取得していない	84	13,236	48.4%	51.6%	6.7%
	加算を取得している	722	172,083	49.0%	51.0%	4.0%
	無回答	131	31,780	48.2%	51.8%	7.3%

表 11 （問３で選択したサービスにおける）指定介護サービス事業の開設年月を記入してください。（問６）

		事業所数	回答数	1年未満	1年以上2年未満	2年以上3年未満	3年以上4年未満	4年以上5年未満	5年以上10年未満	10年以上	無回答 (%)	平均年数 (年)
全体		1,103	1,052	26	29	36	36	42	290	593	51	13.1
			95.4%	2.4%	2.6%	3.3%	3.3%	3.8%	26.3%	53.8%	4.6%	
法人の種類	民間企業	402	377	4.7%	3.0%	3.5%	4.0%	5.2%	38.6%	34.8%	6.2%	9.3
	社会福祉協議会	30	29	0.0%	0.0%	0.0%	3.3%	0.0%	16.7%	76.7%	3.3%	17.1
	上記以外の社会福祉法人	300	295	0.0%	1.7%	2.3%	2.0%	1.3%	15.3%	75.7%	1.7%	18.0
	医療法人	229	219	2.2%	3.9%	4.8%	3.9%	3.5%	18.8%	58.5%	4.4%	13.1
	特定非営利活動法人	46	46	0.0%	2.2%	0.0%	0.0%	6.5%	28.3%	63.0%	0.0%	11.2
	社団法人・財団法人	19	17	5.3%	5.3%	0.0%	5.3%	5.3%	26.3%	42.1%	10.5%	12.3
	協同組合	7	7	0.0%	0.0%	14.3%	14.3%	14.3%	14.3%	42.9%	0.0%	11.1
	市町村	6	5	0.0%	0.0%	0.0%	16.7%	0.0%	0.0%	66.7%	16.7%	12.8
	その他	40	39	2.5%	2.5%	5.0%	0.0%	7.5%	37.5%	42.5%	2.5%	11.3
	無回答	24	18	0.0%	0.0%	4.2%	4.2%	4.2%	29.2%	33.3%	25.0%	
事業所サービス系新区分型別	訪問系	187	175	3.7%	5.3%	4.3%	4.8%	5.3%	25.1%	44.9%	6.4%	12.1
	施設系（入所型）	145	144	2.1%	1.4%	0.7%	0.7%	2.1%	4.8%	87.6%	0.7%	21.7
	施設系（通所型）	380	363	2.4%	2.4%	3.9%	3.7%	4.7%	38.4%	40.0%	4.5%	10.4
	居住系	153	144	1.3%	2.0%	3.9%	3.3%	2.0%	25.5%	56.2%	5.9%	11.9
	居宅介護支援	182	173	1.1%	2.7%	3.3%	3.8%	2.7%	15.9%	65.4%	4.9%	14.2
	その他	56	53	5.4%	0.0%	0.0%	0.0%	5.4%	39.3%	44.6%	5.4%	10.8
	無回答	0	0	0.0%	0.0%	0.0%	0.0%	0.0%	0.0%	0.0%	0.0%	
事業所実施サービス種類	訪問介護	111	106	1.8%	0.9%	0.9%	1.8%	3.6%	30.6%	55.9%	4.5%	14.1
	訪問入浴介護	4	4	0.0%	0.0%	25.0%	0.0%	0.0%	0.0%	75.0%	0.0%	12.0
	訪問看護	67	60	7.5%	11.9%	7.5%	10.4%	7.5%	17.9%	26.9%	10.4%	9.0
	訪問リハビリテーション	4	4	0.0%	25.0%	25.0%	0.0%	25.0%	0.0%	25.0%	0.0%	5.1
	居宅療養管理指導	1	1	0.0%	0.0%	0.0%	0.0%	0.0%	100.0%	0.0%	0.0%	5.0
	通所介護	207	199	2.4%	1.9%	3.9%	2.4%	1.4%	37.7%	46.4%	3.9%	11.7
	通所リハビリテーション	3	3	0.0%	33.3%	66.7%	0.0%	0.0%	0.0%	0.0%	0.0%	1.9
	短期入所生活介護	55	55	0.0%	0.0%	0.0%	1.8%	1.8%	5.5%	90.9%	0.0%	21.0
	短期入所療養介護	4	4	0.0%	25.0%	0.0%	0.0%	0.0%	25.0%	50.0%	0.0%	12.2
	特定施設入居者生活介護	24	23	4.2%	4.2%	8.3%	4.2%	4.2%	25.0%	45.8%	4.2%	9.7
	福祉用具貸与	29	28	3.4%	0.0%	0.0%	0.0%	3.4%	41.4%	48.3%	3.4%	11.7
	特定福祉用具販売	21	20	4.8%	0.0%	0.0%	0.0%	4.8%	38.1%	47.6%	4.8%	10.8
	定期巡回・随時対応型訪問介護看護	5	4	20.0%	0.0%	0.0%	0.0%	20.0%	20.0%	20.0%	20.0%	5.8
	夜間対応型訪問介護	1	1	0.0%	0.0%	0.0%	0.0%	0.0%	100.0%	0.0%	0.0%	5.6
	認知症対応型通所介護	30	29	0.0%	6.7%	0.0%	3.3%	3.3%	33.3%	50.0%	3.3%	9.5
	小規模多機能型居宅介護	34	33	0.0%	2.9%	8.8%	2.9%	2.9%	52.9%	26.5%	2.9%	7.8
	看護小規模多機能型居宅介護	4	3	0.0%	0.0%	25.0%	0.0%	0.0%	50.0%	0.0%	25.0%	4.9
	認知症対応型共同生活介護	126	118	0.8%	1.6%	3.2%	3.2%	1.6%	23.8%	59.5%	6.3%	12.4
	地域密着型通所介護	102	96	3.9%	1.0%	1.0%	6.9%	12.7%	37.3%	31.4%	5.9%	9.3
	地域密着型特定施設入居者生活介護	3	3	0.0%	0.0%	0.0%	0.0%	0.0%	100.0%	0.0%	0.0%	8.2
	地域密着型介護老人福祉施設入所者生活介護	4	4	0.0%	0.0%	0.0%	0.0%	0.0%	25.0%	75.0%	0.0%	16.1
	居宅介護支援	182	173	1.1%	2.7%	3.3%	3.8%	2.7%	15.9%	65.4%	4.9%	14.2
	介護老人福祉施設	49	48	0.0%	0.0%	2.0%	0.0%	0.0%	4.1%	91.8%	2.0%	25.0
	介護老人保健施設	24	24	0.0%	4.2%	0.0%	0.0%	8.3%	0.0%	87.5%	0.0%	22.3
	介護療養型医療施設	6	6	0.0%	0.0%	0.0%	0.0%	0.0%	0.0%	100.0%	0.0%	17.9
	介護医療院	3	3	100.0%	0.0%	0.0%	0.0%	0.0%	0.0%	0.0%	0.0%	0.8
	無回答	0	0	0.0%	0.0%	0.0%	0.0%	0.0%	0.0%	0.0%	0.0%	
所在地	佐賀市	308	288	2.9%	2.9%	4.9%	3.2%	4.2%	30.5%	44.8%	6.5%	11.9
	唐津市	172	169	1.7%	1.7%	2.3%	2.9%	2.9%	31.4%	55.2%	1.7%	12.9
	鳥栖市	93	89	4.3%	2.2%	3.2%	1.1%	1.1%	36.6%	47.3%	4.3%	12.6
	多久市	21	21	0.0%	0.0%	0.0%	0.0%	0.0%	23.8%	76.2%	0.0%	18.4
	伊万里市	75	75	2.7%	0.0%	0.0%	4.0%	2.7%	32.0%	58.7%	0.0%	13.4
	武雄市	72	72	2.8%	8.3%	1.4%	0.0%	1.4%	26.4%	59.7%	0.0%	14.0
	鹿島市	31	28	0.0%	0.0%	9.7%	6.5%	3.2%	19.4%	51.6%	9.7%	14.0
	小城市	26	25	3.8%	3.8%	3.8%	7.7%	3.8%	15.4%	57.7%	3.8%	13.3
	嬉野市	40	39	0.0%	5.0%	0.0%	2.5%	7.5%	25.0%	57.5%	2.5%	13.7
	神埼市	25	25	12.0%	0.0%	4.0%	12.0%	4.0%	0.0%	68.0%	0.0%	13.0
	吉野ヶ里町	24	21	0.0%	4.2%	4.2%	0.0%	8.3%	16.7%	54.2%	12.5%	13.0
	基山町	13	13	0.0%	15.4%	7.7%	7.7%	7.7%	7.7%	53.8%	0.0%	12.3
	上峰町	30	30	0.0%	0.0%	0.0%	10.0%	3.3%	26.7%	60.0%	0.0%	15.9
	みやき町	26	26	7.7%	0.0%	3.8%	3.8%	7.7%	7.7%	69.2%	0.0%	11.9
	玄海町	13	13	0.0%	0.0%	0.0%	7.7%	0.0%	7.7%	84.6%	0.0%	16.7
	有田町	32	32	0.0%	0.0%	0.0%	3.1%	6.3%	21.9%	68.8%	0.0%	13.5
	大町町	12	12	0.0%	0.0%	16.7%	0.0%	0.0%	16.7%	66.7%	0.0%	15.7
	江北町	16	14	0.0%	12.5%	6.3%	0.0%	18.8%	25.0%	25.0%	12.5%	7.9
	白石町	39	38	0.0%	2.6%	2.6%	2.6%	5.1%	15.4%	69.2%	2.6%	15.2
	太良町	17	17	0.0%	0.0%	5.9%	5.9%	0.0%	29.4%	58.8%	0.0%	12.0
	無回答	18	5	0.0%	0.0%	0.0%	0.0%	5.6%	0.0%	22.2%	72.2%	
事業所所在地	佐賀中部広域連合	404	380	3.2%	2.7%	4.5%	3.7%	4.2%	26.5%	49.3%	5.9%	12.5
	鳥栖地区広域市町村圏組合	162	158	3.7%	2.5%	3.1%	3.7%	3.1%	27.8%	53.7%	2.5%	13.1
	唐津市	172	169	1.7%	1.7%	2.3%	2.9%	2.9%	31.4%	55.2%	1.7%	12.9
	玄海町	13	13	0.0%	0.0%	0.0%	7.7%	0.0%	7.7%	84.6%	0.0%	16.7
	伊万里市	75	75	2.7%	0.0%	0.0%	4.0%	2.7%	32.0%	58.7%	0.0%	13.4
	有田町	32	32	0.0%	0.0%	0.0%	3.1%	6.3%	21.9%	68.8%	0.0%	13.5
	杵藤地区広域市町村圏組合	227	220	0.9%	4.8%	4.0%	2.2%	4.4%	22.9%	57.7%	3.1%	13.7
	無回答	18	5	0.0%	0.0%	0.0%	0.0%	5.6%	0.0%	22.2%	72.2%	
全従業員数	9人以下	102	96	4.9%	8.8%	5.9%	7.8%	2.9%	27.5%	36.3%	5.9%	9.4
	10人～24人	172	166	4.1%	1.7%	3.5%	4.1%	7.6%	32.0%	43.6%	3.5%	10.2
	25人～49人	147	138	2.7%	3.4%	4.8%	2.7%	4.1%	36.7%	39.5%	6.1%	10.4
	50人～99人	177	174	1.1%	1.7%	3.4%	1.7%	4.0%	20.3%	66.1%	1.7%	13.8
	100人～299人	268	258	1.5%	1.9%	1.1%	3.0%	3.7%	20.9%	64.2%	3.7%	15.5
	300人～499人	82	78	3.7%	2.4%	6.1%	3.7%	1.2%	18.3%	59.8%	4.9%	16.8
	500人以上	118	113	0.8%	0.8%	1.7%	2.5%	0.8%	31.4%	57.6%	4.2%	14.0
	無回答	37	29	0.0%	2.7%	2.7%	0.0%	2.7%	24.3%	45.9%	21.6%	
処遇改善加算について	加算対象外の事業所である	166	160	1.8%	4.2%	6.0%	3.6%	6.0%	19.3%	55.4%	3.6%	12.9
	加算を取得していない	84	79	6.0%	4.8%	4.8%	10.7%	3.6%	25.0%	39.3%	6.0%	10.2
	加算を取得している	722	699	1.8%	2.1%	2.5%	2.5%	3.6%	28.5%	55.8%	3.2%	13.6
	無回答	131	114	3.8%	2.3%	3.1%	2.3%	2.3%	23.7%	49.6%	13.0%	

表 12 （問３で選択したサービスにおける）所在地（市町）をお答えください。該当する市町村の番号に○をしてください。（問７）

(%)

		事業所数	回答数	佐賀市	唐津市	鳥栖市	多久市	伊万里市	武雄市	鹿島市	小城市	嬉野市	神埼市	吉野ヶ里町	基山町	上峰町	みやき町	玄海町	有田町	大町町	江北町	白石町	太良町	無回答
全体		1103	1085	308	172	93	21	75	72	31	26	40	25	24	13	30	26	13	32	12	16	39	17	18
		100.0%	98.4%	27.9%	15.6%	8.4%	1.9%	6.8%	6.5%	2.8%	2.4%	3.6%	2.3%	2.2%	1.2%	2.7%	2.4%	1.2%	2.9%	1.1%	1.5%	3.5%	1.5%	1.6%
法人の種類	民間企業	402	394	31.8%	17.9%	9.5%	0.7%	6.5%	6.0%	1.0%	2.2%	2.7%	3.2%	1.7%	0.5%	2.7%	2.2%	1.0%	1.7%	1.0%	1.2%	3.5%	0.7%	2.0%
	社会福祉協議会	30	29	6.7%	20.0%	0.0%	10.0%	3.3%	0.0%	0.0%	0.0%	3.3%	0.0%	0.0%	3.3%	3.3%	3.3%	16.7%	16.7%	0.0%	3.3%	6.7%	0.0%	3.3%
	上記以外の社会福祉法人	300	299	27.7%	14.7%	6.7%	3.3%	6.3%	7.3%	2.3%	3.0%	5.0%	2.7%	2.7%	1.0%	3.7%	2.7%	1.0%	2.7%	1.7%	0.0%	4.0%	1.3%	0.3%
	医療法人	229	227	27.1%	12.2%	10.5%	0.9%	9.6%	6.1%	5.7%	2.6%	3.5%	0.9%	1.7%	2.2%	2.2%	1.3%	0.4%	1.7%	1.3%	3.9%	3.5%	1.7%	0.9%
	特定非営利活動法人	46	46	17.4%	17.4%	6.5%	4.3%	2.2%	6.5%	0.0%	0.0%	6.5%	2.2%	4.3%	2.2%	2.2%	6.5%	0.0%	6.5%	0.0%	2.2%	2.2%	10.9%	0.0%
	社団法人・財団法人	19	19	21.1%	10.5%	10.5%	0.0%	0.0%	15.8%	5.3%	5.3%	0.0%	5.3%	5.3%	5.3%	0.0%	0.0%	0.0%	15.8%	0.0%	0.0%	0.0%	0.0%	0.0%
	協同組合	7	7	28.6%	14.3%	42.9%	14.3%	0.0%	0.0%	0.0%	0.0%	0.0%	0.0%	0.0%	0.0%	0.0%	0.0%	0.0%	0.0%	0.0%	0.0%	0.0%	0.0%	0.0%
	市町村	6	6	33.3%	16.7%	16.7%	0.0%	0.0%	0.0%	0.0%	16.7%	0.0%	0.0%	0.0%	0.0%	0.0%	0.0%	0.0%	0.0%	0.0%	0.0%	0.0%	16.7%	0.0%
	その他	40	40	35.0%	12.5%	5.0%	0.0%	10.0%	2.5%	12.5%	0.0%	5.0%	0.0%	2.5%	0.0%	0.0%	5.0%	0.0%	5.0%	0.0%	0.0%	5.0%	0.0%	0.0%
	無回答	24	18	12.5%	20.8%	0.0%	0.0%	8.3%	20.8%	4.2%	0.0%	0.0%	0.0%	4.2%	0.0%	4.2%	0.0%	0.0%	0.0%	0.0%	0.0%	0.0%	0.0%	25.0%
事業所サービス系型別新区分	訪問系	187	180	31.0%	11.2%	14.4%	2.1%	7.5%	6.4%	2.1%	2.1%	2.1%	1.6%	2.1%	0.5%	0.5%	2.1%	0.5%	2.1%	0.5%	3.2%	3.2%	0.5%	3.7%
	施設系（入所型）	145	144	22.8%	16.6%	3.4%	1.4%	6.9%	5.5%	2.1%	2.8%	6.2%	2.8%	2.8%	1.4%	5.5%	3.4%	1.4%	5.5%	2.1%	2.1%	4.1%	0.7%	0.7%
	施設系（通所型）	380	374	27.6%	17.1%	7.4%	1.3%	5.8%	6.6%	2.9%	2.6%	5.5%	1.8%	2.1%	1.3%	2.4%	2.4%	1.6%	3.9%	1.1%	0.5%	2.9%	1.6%	1.6%
	居住系	153	152	26.1%	18.3%	7.8%	2.0%	5.2%	7.8%	2.6%	1.3%	1.3%	3.3%	2.6%	2.6%	3.3%	3.3%	0.7%	2.6%	0.7%	1.3%	3.3%	3.3%	0.7%
	居宅介護支援	182	180	30.8%	15.4%	9.3%	2.7%	9.3%	4.9%	3.3%	1.6%	2.2%	3.3%	2.2%	0.5%	3.3%	0.5%	1.6%	0.5%	1.6%	0.5%	2.7%	2.2%	1.1%
	その他	56	55	28.6%	10.7%	7.1%	3.6%	7.1%	10.7%	5.4%	5.4%	0.0%	0.0%	0.0%	0.0%	1.8%	3.6%	0.0%	0.0%	0.0%	3.6%	10.7%	0.0%	1.8%
	無回答	0	0	0.0%	0.0%	0.0%	0.0%	0.0%	0.0%	0.0%	0.0%	0.0%	0.0%	0.0%	0.0%	0.0%	0.0%	0.0%	0.0%	0.0%	0.0%	0.0%	0.0%	0.0%
事業所実施サービス種類	訪問介護	111	109	32.4%	12.6%	13.5%	2.7%	10.8%	6.3%	2.7%	1.8%	2.7%	1.8%	1.8%	0.0%	0.0%	1.8%	0.9%	1.8%	0.9%	1.8%	1.8%	0.0%	1.8%
	訪問入浴介護	4	4	50.0%	25.0%	0.0%	0.0%	0.0%	0.0%	0.0%	0.0%	0.0%	0.0%	0.0%	0.0%	0.0%	0.0%	0.0%	25.0%	0.0%	0.0%	0.0%	0.0%	0.0%
	訪問看護	67	62	28.4%	9.0%	16.4%	1.5%	3.0%	7.5%	1.5%	3.0%	1.5%	1.5%	3.0%	1.5%	1.5%	3.0%	0.0%	1.5%	0.0%	4.5%	4.5%	0.0%	7.5%
	訪問リハビリテーション	4	4	25.0%	0.0%	0.0%	0.0%	0.0%	0.0%	0.0%	0.0%	0.0%	0.0%	0.0%	0.0%	0.0%	0.0%	0.0%	0.0%	0.0%	25.0%	25.0%	25.0%	0.0%
	居宅療養管理指導	1	1	0.0%	0.0%	100.0%	0.0%	0.0%	0.0%	0.0%	0.0%	0.0%	0.0%	0.0%	0.0%	0.0%	0.0%	0.0%	0.0%	0.0%	0.0%	0.0%	0.0%	0.0%
	通所介護	207	205	26.1%	14.0%	9.7%	0.5%	7.2%	8.2%	1.9%	3.4%	5.3%	1.4%	2.4%	0.5%	2.9%	2.9%	0.5%	5.3%	1.4%	1.0%	3.4%	1.0%	1.0%
	通所リハビリテーション	3	3	0.0%	66.7%	0.0%	0.0%	0.0%	0.0%	0.0%	0.0%	0.0%	0.0%	0.0%	0.0%	0.0%	33.3%	0.0%	0.0%	0.0%	0.0%	0.0%	0.0%	0.0%
	短期入所生活介護	55	55	23.6%	14.5%	3.6%	1.8%	5.5%	7.3%	1.8%	3.6%	5.5%	3.6%	1.8%	0.0%	9.1%	3.6%	1.8%	7.3%	1.8%	1.8%	1.8%	0.0%	0.0%
	短期入所療養介護	4	4	0.0%	25.0%	0.0%	0.0%	0.0%	0.0%	0.0%	0.0%	50.0%	0.0%	0.0%	0.0%	0.0%	0.0%	0.0%	0.0%	0.0%	25.0%	0.0%	0.0%	0.0%
	特定施設入居者生活介護	24	24	33.3%	8.3%	8.3%	4.2%	8.3%	8.3%	4.2%	0.0%	4.2%	4.2%	0.0%	4.2%	0.0%	8.3%	0.0%	4.2%	0.0%	0.0%	0.0%	0.0%	0.0%
	福祉用具貸与	29	28	31.0%	10.3%	6.9%	3.4%	6.9%	10.3%	6.9%	3.4%	0.0%	0.0%	0.0%	0.0%	0.0%	3.4%	0.0%	0.0%	0.0%	3.4%	10.3%	0.0%	3.4%
	特定福祉用具販売	21	21	28.6%	14.3%	9.5%	4.8%	0.0%	14.3%	0.0%	4.8%	0.0%	0.0%	0.0%	0.0%	0.0%	4.8%	0.0%	0.0%	0.0%	4.8%	14.3%	0.0%	0.0%
	定期巡回・随時対応型訪問介護看護	5	5	20.0%	0.0%	0.0%	0.0%	40.0%	0.0%	20.0%	0.0%	0.0%	0.0%	0.0%	0.0%	20.0%	0.0%	0.0%	0.0%	0.0%	0.0%	0.0%	0.0%	0.0%
	夜間対応型訪問介護	1	1	0.0%	0.0%	0.0%	0.0%	0.0%	0.0%	0.0%	100.0%	0.0%	0.0%	0.0%	0.0%	0.0%	0.0%	0.0%	0.0%	0.0%	0.0%	0.0%	0.0%	0.0%
	認知症対応型通所介護	30	29	20.0%	20.0%	6.7%	0.0%	6.7%	10.0%	6.7%	3.3%	3.3%	0.0%	0.0%	3.3%	0.0%	0.0%	3.3%	6.7%	0.0%	0.0%	6.7%	0.0%	3.3%
	小規模多機能型居宅介護	34	34	35.3%	17.6%	8.8%	0.0%	0.0%	2.9%	5.9%	0.0%	2.9%	0.0%	5.9%	2.9%	2.9%	0.0%	2.9%	2.9%	2.9%	0.0%	2.9%	2.9%	0.0%
	看護小規模多機能型居宅介護	4	3	25.0%	50.0%	0.0%	0.0%	0.0%	0.0%	0.0%	0.0%	0.0%	0.0%	0.0%	0.0%	0.0%	0.0%	0.0%	0.0%	0.0%	0.0%	0.0%	0.0%	25.0%
	認知症対応型共同生活介護	126	125	25.4%	20.6%	7.9%	1.6%	4.8%	7.1%	2.4%	1.6%	0.8%	3.2%	2.4%	1.6%	4.0%	2.4%	0.8%	2.4%	0.8%	1.6%	4.0%	4.0%	0.8%
	地域密着型通所介護	102	100	31.4%	19.6%	2.9%	3.9%	4.9%	3.9%	2.9%	2.0%	7.8%	3.9%	1.0%	2.0%	2.0%	2.0%	2.9%	1.0%	0.0%	0.0%	1.0%	2.9%	2.0%
	地域密着型特定施設入居者生活介護	3	3	0.0%	0.0%	0.0%	0.0%	0.0%	33.3%	0.0%	0.0%	0.0%	0.0%	33.3%	33.3%	0.0%	0.0%	0.0%	0.0%	0.0%	0.0%	0.0%	0.0%	0.0%
	地域密着型介護老人福祉施設入所者生活介護	4	4	25.0%	0.0%	0.0%	0.0%	0.0%	25.0%	0.0%	0.0%	0.0%	0.0%	0.0%	0.0%	0.0%	0.0%	0.0%	25.0%	0.0%	0.0%	25.0%	0.0%	0.0%
	居宅介護支援	182	180	30.8%	15.4%	9.3%	2.7%	9.3%	4.9%	3.3%	1.6%	2.2%	3.3%	2.2%	0.5%	3.3%	0.5%	1.6%	0.5%	1.6%	0.5%	2.7%	2.2%	1.1%
	介護老人福祉施設	49	48	22.4%	16.3%	6.1%	2.0%	4.1%	4.1%	2.0%	2.0%	6.1%	4.1%	4.1%	0.0%	4.1%	4.1%	2.0%	6.1%	2.0%	0.0%	6.1%	0.0%	2.0%
	介護老人保健施設	24	24	29.2%	25.0%	0.0%	0.0%	0.0%	0.0%	4.2%	4.2%	4.2%	0.0%	4.2%	4.2%	4.2%	4.2%	0.0%	0.0%	4.2%	4.2%	4.2%	4.2%	0.0%
	介護療養型医療施設	6	6	16.7%	0.0%	0.0%	0.0%	66.7%	0.0%	0.0%	0.0%	0.0%	0.0%	0.0%	16.7%	0.0%	0.0%	0.0%	0.0%	0.0%	0.0%	0.0%	0.0%	0.0%
	介護医療院	3	3	0.0%	33.3%	0.0%	0.0%	33.3%	33.3%	0.0%	0.0%	0.0%	0.0%	0.0%	0.0%	0.0%	0.0%	0.0%	0.0%	0.0%	0.0%	0.0%	0.0%	0.0%
	無回答	0	0	0.0%	0.0%	0.0%	0.0%	0.0%	0.0%	0.0%	0.0%	0.0%	0.0%	0.0%	0.0%	0.0%	0.0%	0.0%	0.0%	0.0%	0.0%	0.0%	0.0%	0.0%
所在地	佐賀市	308	308	100.0%	0.0%	0.0%	0.0%	0.0%	0.0%	0.0%	0.0%	0.0%	0.0%	0.0%	0.0%	0.0%	0.0%	0.0%	0.0%	0.0%	0.0%	0.0%	0.0%	0.0%
	唐津市	172	172	0.0%	100.0%	0.0%	0.0%	0.0%	0.0%	0.0%	0.0%	0.0%	0.0%	0.0%	0.0%	0.0%	0.0%	0.0%	0.0%	0.0%	0.0%	0.0%	0.0%	0.0%
	鳥栖市	93	93	0.0%	0.0%	100.0%	0.0%	0.0%	0.0%	0.0%	0.0%	0.0%	0.0%	0.0%	0.0%	0.0%	0.0%	0.0%	0.0%	0.0%	0.0%	0.0%	0.0%	0.0%
	多久市	21	21	0.0%	0.0%	0.0%	100.0%	0.0%	0.0%	0.0%	0.0%	0.0%	0.0%	0.0%	0.0%	0.0%	0.0%	0.0%	0.0%	0.0%	0.0%	0.0%	0.0%	0.0%
	伊万里市	75	75	0.0%	0.0%	0.0%	0.0%	100.0%	0.0%	0.0%	0.0%	0.0%	0.0%	0.0%	0.0%	0.0%	0.0%	0.0%	0.0%	0.0%	0.0%	0.0%	0.0%	0.0%
	武雄市	72	72	0.0%	0.0%	0.0%	0.0%	0.0%	100.0%	0.0%	0.0%	0.0%	0.0%	0.0%	0.0%	0.0%	0.0%	0.0%	0.0%	0.0%	0.0%	0.0%	0.0%	0.0%
	鹿島市	31	31	0.0%	0.0%	0.0%	0.0%	0.0%	0.0%	100.0%	0.0%	0.0%	0.0%	0.0%	0.0%	0.0%	0.0%	0.0%	0.0%	0.0%	0.0%	0.0%	0.0%	0.0%
	小城市	26	26	0.0%	0.0%	0.0%	0.0%	0.0%	0.0%	0.0%	100.0%	0.0%	0.0%	0.0%	0.0%	0.0%	0.0%	0.0%	0.0%	0.0%	0.0%	0.0%	0.0%	0.0%
	嬉野市	40	40	0.0%	0.0%	0.0%	0.0%	0.0%	0.0%	0.0%	0.0%	100.0%	0.0%	0.0%	0.0%	0.0%	0.0%	0.0%	0.0%	0.0%	0.0%	0.0%	0.0%	0.0%
	神埼市	25	25	0.0%	0.0%	0.0%	0.0%	0.0%	0.0%	0.0%	0.0%	0.0%	100.0%	0.0%	0.0%	0.0%	0.0%	0.0%	0.0%	0.0%	0.0%	0.0%	0.0%	0.0%
	吉野ヶ里町	24	24	0.0%	0.0%	0.0%	0.0%	0.0%	0.0%	0.0%	0.0%	0.0%	0.0%	100.0%	0.0%	0.0%	0.0%	0.0%	0.0%	0.0%	0.0%	0.0%	0.0%	0.0%
	基山町	13	13	0.0%	0.0%	0.0%	0.0%	0.0%	0.0%	0.0%	0.0%	0.0%	0.0%	0.0%	100.0%	0.0%	0.0%	0.0%	0.0%	0.0%	0.0%	0.0%	0.0%	0.0%
	上峰町	30	30	0.0%	0.0%	0.0%	0.0%	0.0%	0.0%	0.0%	0.0%	0.0%	0.0%	0.0%	0.0%	100.0%	0.0%	0.0%	0.0%	0.0%	0.0%	0.0%	0.0%	0.0%
	みやき町	26	26	0.0%	0.0%	0.0%	0.0%	0.0%	0.0%	0.0%	0.0%	0.0%	0.0%	0.0%	0.0%	0.0%	100.0%	0.0%	0.0%	0.0%	0.0%	0.0%	0.0%	0.0%
	玄海町	13	13	0.0%	0.0%	0.0%	0.0%	0.0%	0.0%	0.0%	0.0%	0.0%	0.0%	0.0%	0.0%	0.0%	0.0%	100.0%	0.0%	0.0%	0.0%	0.0%	0.0%	0.0%
	有田町	32	32	0.0%	0.0%	0.0%	0.0%	0.0%	0.0%	0.0%	0.0%	0.0%	0.0%	0.0%	0.0%	0.0%	0.0%	0.0%	100.0%	0.0%	0.0%	0.0%	0.0%	0.0%
	大町町	12	12	0.0%	0.0%	0.0%	0.0%	0.0%	0.0%	0.0%	0.0%	0.0%	0.0%	0.0%	0.0%	0.0%	0.0%	0.0%	0.0%	100.0%	0.0%	0.0%	0.0%	0.0%
	江北町	16	16	0.0%	0.0%	0.0%	0.0%	0.0%	0.0%	0.0%	0.0%	0.0%	0.0%	0.0%	0.0%	0.0%	0.0%	0.0%	0.0%	0.0%	100.0%	0.0%	0.0%	0.0%
	白石町	39	39	0.0%	0.0%	0.0%	0.0%	0.0%	0.0%	0.0%	0.0%	0.0%	0.0%	0.0%	0.0%	0.0%	0.0%	0.0%	0.0%	0.0%	0.0%	100.0%	0.0%	0.0%
	太良町	17	17	0.0%	0.0%	0.0%	0.0%	0.0%	0.0%	0.0%	0.0%	0.0%	0.0%	0.0%	0.0%	0.0%	0.0%	0.0%	0.0%	0.0%	0.0%	0.0%	100.0%	0.0%
	無回答	18	0	0.0%	0.0%	0.0%	0.0%	0.0%	0.0%	0.0%	0.0%	0.0%	0.0%	0.0%	0.0%	0.0%	0.0%	0.0%	0.0%	0.0%	0.0%	0.0%	0.0%	100.0%
事業所所在地	佐賀中部広域連合	404	404	76.2%	0.0%	0.0%	5.2%	0.0%	0.0%	0.0%	6.4%	0.0%	6.2%	5.9%	0.0%	0.0%	0.0%	0.0%	0.0%	0.0%	0.0%	0.0%	0.0%	0.0%
	鳥栖地区広域市町村圏組合	162	162	0.0%	0.0%	57.4%	0.0%	0.0%	0.0%	0.0%	0.0%	0.0%	0.0%	0.0%	8.0%	18.5%	16.0%	0.0%	0.0%	0.0%	0.0%	0.0%	0.0%	0.0%
	唐津市	172	172	0.0%	100.0%	0.0%	0.0%	0.0%	0.0%	0.0%	0.0%	0.0%	0.0%	0.0%	0.0%	0.0%	0.0%	0.0%	0.0%	0.0%	0.0%	0.0%	0.0%	0.0%
	玄海町	13	13	0.0%	0.0%	0.0%	0.0%	0.0%	0.0%	0.0%	0.0%	0.0%	0.0%	0.0%	0.0%	0.0%	0.0%	100.0%	0.0%	0.0%	0.0%	0.0%	0.0%	0.0%
	伊万里市	75	75	0.0%	0.0%	0.0%	0.0%	100.0%	0.0%	0.0%	0.0%	0.0%	0.0%	0.0%	0.0%	0.0%	0.0%	0.0%	0.0%	0.0%	0.0%	0.0%	0.0%	0.0%
	有田町	32	32	0.0%	0.0%	0.0%	0.0%	0.0%	0.0%	0.0%	0.0%	0.0%	0.0%	0.0%	0.0%	0.0%	0.0%	0.0%	100.0%	0.0%	0.0%	0.0%	0.0%	0.0%
	杵藤地区広域市町村圏組合	227	227	0.0%	0.0%	0.0%	0.0%	0.0%	31.7%	13.7%	0.0%	17.6%	0.0%	0.0%	0.0%	0.0%	0.0%	0.0%	0.0%	5.3%	7.0%	17.2%	7.5%	0.0%
	無回答	18	0	0.0%	0.0%	0.0%	0.0%	0.0%	0.0%	0.0%	0.0%	0.0%	0.0%	0.0%	0.0%	0.0%	0.0%	0.0%	0.0%	0.0%	0.0%	0.0%	0.0%	100.0%
全従業員数	9人以下	102	99	26.5%	14.7%	12.7%	3.9%	5.9%	5.9%	4.9%	1.0%	1.0%	2.9%	1.0%	1.0%	1.0%	0.0%	2.0%	0.0%	0.0%	2.9%	9.8%	0.0%	2.9%
	10人～24人	172	169	28.5%	10.5%	4.7%	2.3%	6.4%	5.2%	3.5%	1.7%	5.8%	4.1%	1.7%	0.6%	5.8%	5.2%	1.2%	3.5%	2.3%	1.2%	1.7%	2.3%	1.7%
	25人～49人	147	147	18.4%	17.0%	8.2%	1.4%	10.2%	9.5%	0.7%	2.7%	6.1%	2.0%	4.1%	2.7%	1.4%	2.7%	2.7%	3.4%	0.0%	2.7%	1.4%	2.7%	0.0%
	50人～99人	177	176	29.4%	20.9%	8.5%	0.0%	7.3%	3.4%	0.0%	2.3%	1.1%	0.6%	3.4%	0.0%	0.0%	2.3%	1.7%	2.8%	2.8%	2.3%	9.0%	1.7%	0.6%
	100人～299人	268	266	34.7%	10.1%	7.1%	1.1%	8.2%	8.2%	4.5%	2.2%	4.9%	1.9%	2.2%	0.0%	1.9%	2.2%	0.0%	4.1%	1.1%	1.1%	2.2%	1.5%	0.7%
	300人～499人	82	80	25.6%	11.0%	7.3%	9.8%	3.7%	13.4%	2.4%	1.2%	1.2%	0.0%	0.0%	2.4%	6.1%	1.2%	2.4%	6.1%	0.0%	0.0%	1.2%	2.4%	2.4%
	500人以上	118	118	21.2%	31.4%	15.3%	0.0%	3.4%	1.7%	4.2%	4.2%	3.4%	4.2%	0.8%	4.2%	4.2%	0.8%	0.0%	0.0%	0.0%	0.0%	0.8%	0.0%	0.0%
	無回答	37	30	37.8%	10.8%	5.4%	0.0%	2.7%	5.4%	0.0%	5.4%	0.0%	2.7%	2.7%	0.0%	5.4%	2.7%	0.0%	0.0%	0.0%	0.0%	0.0%	0.0%	18.9%
処遇改善加算について	加算対象外の事業所である	166	165	33.7%	13.3%	10.8%	1.8%	7.2%	5.4%	2.4%	1.8%	2.4%	2.4%	2.4%	1.2%	1.8%	0.6%	0.6%	2.4%	1.2%	3.6%	2.4%	1.8%	0.6%
	加算を取得していない	84	83	29.8%	15.5%	8.3%	0.0%	9.5%	4.8%	4.8%	2.4%	7.1%	1.2%	3.6%	1.2%	1.2%	3.6%	0.0%	1.2%	1.2%	0.0%	2.4%	1.2%	1.2%
	加算を取得している	722	719	26.7%	16.5%	7.8%	1.9%	6.8%	6.5%	2.8%	2.4%	4.2%	2.4%	2.1%	1.4%	3.3%	2.6%	1.5%	3.7%	1.1%	1.1%	3.2%	1.7%	0.4%
	無回答	131	118	26.0%	13.7%	9.2%	3.1%	4.6%	9.2%	2.3%	3.1%	0.0%	2.3%	1.5%	0.0%	1.5%	2.3%	0.8%	0.0%	0.8%	1.5%	7.6%	0.8%	9.9%

表 13 （問３で選択したサービスにおける）所在地（市町）をお答えください。該当する市町村の番号に○をしてください。（所在地×介護保険サービス系型別）（問７）

(%)

		事業所数	回答数	訪問系	施設系（入所型）	施設系（通所型）	居住系	居宅介護支援	その他
全体		1103	1103	187	145	380	153	182	56
		100.0%	100.0%	17.0%	13.1%	34.5%	13.9%	16.5%	5.1%
所在地	佐賀市	308	308	18.8%	10.7%	34.1%	13.0%	18.2%	5.2%
	唐津市	172	172	12.2%	14.0%	37.8%	16.3%	16.3%	3.5%
	鳥栖市	93	93	29.0%	5.4%	30.1%	12.9%	18.3%	4.3%
	多久市	21	21	19.0%	9.5%	23.8%	14.3%	23.8%	9.5%
	伊万里市	75	75	18.7%	13.3%	29.3%	10.7%	22.7%	5.3%
	武雄市	72	72	16.7%	11.1%	34.7%	16.7%	12.5%	8.3%
	鹿島市	31	31	12.9%	9.7%	35.5%	12.9%	19.4%	9.7%
	小城市	26	26	15.4%	15.4%	38.5%	7.7%	11.5%	11.5%
	嬉野市	40	40	10.0%	22.5%	52.5%	5.0%	10.0%	0.0%
	神埼市	25	25	12.0%	16.0%	28.0%	20.0%	24.0%	0.0%
	吉野ヶ里町	24	24	16.7%	16.7%	33.3%	16.7%	16.7%	0.0%
	基山町	13	13	7.7%	15.4%	38.5%	30.8%	7.7%	0.0%
	上峰町	30	30	3.3%	26.7%	30.0%	16.7%	20.0%	3.3%
	みやき町	26	26	15.4%	19.2%	34.6%	19.2%	3.8%	7.7%
	玄海町	13	13	7.7%	15.4%	46.2%	7.7%	23.1%	0.0%
	有田町	32	32	12.5%	25.0%	46.9%	12.5%	3.1%	0.0%
	大町町	12	12	8.3%	25.0%	33.3%	8.3%	25.0%	0.0%
	江北町	16	16	37.5%	18.8%	12.5%	12.5%	6.3%	12.5%
	白石町	39	39	15.4%	15.4%	28.2%	12.8%	12.8%	15.4%
	太良町	17	17	5.9%	5.9%	35.3%	29.4%	23.5%	0.0%
	無回答	18	18	38.9%	5.6%	33.3%	5.6%	11.1%	5.6%

表 14 （問３で選択したサービスにおける）所在地（市町）をお答えください。該当する市町村の番号に○をしてください。（所在地×法人格別）（問７）

(%)

		事業所数	回答数	民間企業	社会福祉協議会	上記以外の社会福祉法人	医療法人	特定非営利活動法人	社団法人・財団法人	協同組合	市町村	その他	無回答
全体		1103	1079	402	30	300	229	46	19	7	6	40	24
		100.0%	97.8%	36.4%	2.7%	27.2%	20.8%	4.2%	1.7%	0.6%	0.5%	3.6%	2.2%
所在地	佐賀市	308	305	41.6%	0.6%	26.9%	20.1%	2.6%	1.3%	0.6%	0.6%	4.5%	1.0%
	唐津市	172	167	41.9%	3.5%	25.6%	16.3%	4.7%	1.2%	0.6%	0.6%	2.9%	2.9%
	鳥栖市	93	93	40.9%	0.0%	21.5%	25.8%	3.2%	2.2%	3.2%	1.1%	2.2%	0.0%
	多久市	21	21	14.3%	14.3%	47.6%	9.5%	9.5%	0.0%	4.8%	0.0%	0.0%	0.0%
	伊万里市	75	73	34.7%	1.3%	25.3%	29.3%	1.3%	0.0%	0.0%	0.0%	5.3%	2.7%
	武雄市	72	67	33.3%	0.0%	30.6%	19.4%	4.2%	4.2%	0.0%	0.0%	1.4%	6.9%
	鹿島市	31	30	12.9%	0.0%	22.6%	41.9%	0.0%	3.2%	0.0%	0.0%	16.1%	3.2%
	小城市	26	26	34.6%	0.0%	34.6%	23.1%	0.0%	3.8%	0.0%	3.8%	0.0%	0.0%
	嬉野市	40	40	27.5%	2.5%	37.5%	20.0%	7.5%	0.0%	0.0%	0.0%	5.0%	0.0%
	神埼市	25	25	52.0%	0.0%	32.0%	8.0%	4.0%	4.0%	0.0%	0.0%	0.0%	0.0%
	吉野ヶ里町	24	23	29.2%	0.0%	33.3%	16.7%	8.3%	4.2%	0.0%	0.0%	4.2%	4.2%
	基山町	13	13	15.4%	7.7%	23.1%	38.5%	7.7%	7.7%	0.0%	0.0%	0.0%	0.0%
	上峰町	30	29	36.7%	3.3%	36.7%	16.7%	3.3%	0.0%	0.0%	0.0%	0.0%	3.3%
	みやき町	26	26	34.6%	3.8%	30.8%	11.5%	11.5%	0.0%	0.0%	0.0%	7.7%	0.0%
	玄海町	13	13	30.8%	38.5%	23.1%	7.7%	0.0%	0.0%	0.0%	0.0%	0.0%	0.0%
	有田町	32	32	21.9%	15.6%	25.0%	12.5%	9.4%	9.4%	0.0%	0.0%	6.3%	0.0%
	大町町	12	12	33.3%	0.0%	41.7%	25.0%	0.0%	0.0%	0.0%	0.0%	0.0%	0.0%
	江北町	16	16	31.3%	6.3%	0.0%	56.3%	6.3%	0.0%	0.0%	0.0%	0.0%	0.0%
	白石町	39	39	35.9%	5.1%	30.8%	20.5%	2.6%	0.0%	0.0%	0.0%	5.1%	0.0%
	太良町	17	17	17.6%	0.0%	23.5%	23.5%	29.4%	0.0%	0.0%	5.9%	0.0%	0.0%
	無回答	18	12	44.4%	5.6%	5.6%	11.1%	0.0%	0.0%	0.0%	0.0%	0.0%	33.3%

表 15 （問３で選択したサービスにおける）所在地（市町）をお答えください。該当する市町村の番号に○をしてください。（所在地×事業所規模別）（問７）

（%）

		事業所数	回答数	９人以下	１０人～２４人	２５人～４９人	５０人～９９人	１００人～２９９人	３００人～４９９人	５００人以上	無回答
全体		1103	1066	102	172	147	177	268	82	118	37
		100.0%	96.6%	9.2%	15.6%	13.3%	16.0%	24.3%	7.4%	10.7%	3.4%
所在地	佐賀市	308	294	8.8%	15.9%	8.8%	16.9%	30.2%	6.8%	8.1%	4.5%
	唐津市	172	168	8.7%	10.5%	14.5%	21.5%	15.7%	5.2%	21.5%	2.3%
	鳥栖市	93	91	14.0%	8.6%	12.9%	16.1%	20.4%	6.5%	19.4%	2.2%
	多久市	21	21	19.0%	19.0%	9.5%	0.0%	14.3%	38.1%	0.0%	0.0%
	伊万里市	75	74	8.0%	14.7%	20.0%	17.3%	29.3%	4.0%	5.3%	1.3%
	武雄市	72	70	8.3%	12.5%	19.4%	8.3%	30.6%	15.3%	2.8%	2.8%
	鹿島市	31	31	16.1%	19.4%	3.2%	0.0%	38.7%	6.5%	16.1%	0.0%
	小城市	26	24	3.8%	11.5%	15.4%	15.4%	23.1%	3.8%	19.2%	7.7%
	嬉野市	40	40	2.5%	25.0%	22.5%	5.0%	32.5%	2.5%	10.0%	0.0%
	神埼市	25	24	12.0%	28.0%	12.0%	4.0%	20.0%	0.0%	20.0%	4.0%
	吉野ヶ里町	24	23	4.2%	12.5%	25.0%	25.0%	25.0%	0.0%	4.2%	4.2%
	基山町	13	13	7.7%	7.7%	30.8%	0.0%	0.0%	15.4%	38.5%	0.0%
	上峰町	30	28	3.3%	33.3%	6.7%	0.0%	16.7%	16.7%	16.7%	6.7%
	みやき町	26	25	0.0%	34.6%	15.4%	15.4%	23.1%	3.8%	3.8%	3.8%
	玄海町	13	13	15.4%	15.4%	30.8%	23.1%	0.0%	15.4%	0.0%	0.0%
	有田町	32	32	0.0%	18.8%	15.6%	15.6%	34.4%	15.6%	0.0%	0.0%
	大町町	12	12	0.0%	33.3%	0.0%	41.7%	25.0%	0.0%	0.0%	0.0%
	江北町	16	16	18.8%	12.5%	25.0%	25.0%	18.8%	0.0%	0.0%	0.0%
	白石町	39	39	25.6%	7.7%	5.1%	41.0%	15.4%	2.6%	2.6%	0.0%
	太良町	17	17	0.0%	23.5%	23.5%	17.6%	23.5%	11.8%	0.0%	0.0%
	無回答	18	11	16.7%	16.7%	0.0%	5.6%	11.1%	11.1%	0.0%	38.9%

表 16 （問３で選択したサービスにおける）人員基準上の職員数（A）を記入してください。（問８）

(%)

		事業所数	回答数	合計	1.訪問看護員	2.サービス提供責任者	3.介護職員	4.介護支援専門員	5.医師	6.看護職員	7.管理栄養士・栄養士	8.生活相談員	9.計画作成担当者	10.機能訓練指導員	11.PT・OT・ST等
全体		1,052	916	7,459	356	221	4,073	566	104	1,008	123	456	171	287	96
		100.0%	87.1%	100.0%	4.8%	3.0%	54.6%	7.6%	1.4%	13.5%	1.7%	6.1%	2.3%	3.8%	1.3%
法人の種類	民間企業	356	312	1,779	5.6%	4.0%	49.4%	7.1%	0.2%	13.8%	0.6%	9.6%	3.6%	5.5%	0.4%
	社会福祉協議会	30	24	172	9.3%	4.7%	46.6%	7.6%	0.0%	9.0%	2.3%	8.7%	4.7%	6.4%	0.6%
	上記以外の社会福祉法人	300	270	3,132	3.6%	2.1%	63.3%	7.0%	1.7%	9.7%	2.5%	4.9%	1.2%	3.4%	0.5%
	医療法人	229	199	1,516	4.4%	2.0%	45.5%	10.5%	2.6%	21.3%	1.5%	3.6%	2.6%	1.9%	4.1%
	特定非営利活動法人	46	40	243	4.7%	4.5%	49.1%	4.5%	0.0%	17.1%	0.0%	10.7%	3.9%	5.4%	0.0%
	社団法人・財団法人	19	16	137	0.0%	1.5%	63.7%	4.8%	2.2%	11.4%	2.9%	7.3%	0.0%	6.2%	0.0%
	協同組合	7	7	33	7.7%	4.6%	36.9%	18.5%	0.0%	12.3%	0.0%	12.3%	0.0%	7.7%	0.0%
	市町村	6	5	20	12.8%	10.3%	10.3%	15.4%	0.0%	41.0%	0.0%	5.1%	0.0%	5.1%	0.0%
	その他	35	27	294	13.8%	5.8%	46.3%	6.1%	1.6%	11.2%	1.0%	4.9%	1.9%	3.9%	3.5%
	無回答	24	16	136	1.5%	7.4%	61.9%	1.7%	0.7%	12.4%	0.7%	5.9%	4.1%	3.7%	0.0%
事業所サービス系型別新区分	訪問系	187	159	698	45.8%	19.3%	2.7%	0.3%	0.6%	28.1%	0.0%	0.0%	0.1%	0.0%	3.2%
	施設系（入所型）	145	134	2,903	0.0%	0.4%	67.9%	3.2%	3.1%	13.6%	3.5%	3.9%	0.2%	2.5%	1.6%
	施設系（通所型）	380	332	2,243	0.4%	2.5%	53.2%	2.4%	0.2%	14.9%	0.7%	14.1%	2.0%	8.8%	0.8%
	居住系	153	131	1,175	0.0%	1.1%	71.6%	5.9%	0.3%	6.5%	0.5%	2.4%	9.9%	1.4%	0.5%
	居宅介護支援	182	157	423	4.3%	0.9%	11.3%	82.3%	0.2%	0.5%	0.0%	0.0%	0.0%	0.0%	0.5%
	その他	56	3	17	52.9%	11.8%	0.0%	0.0%	0.0%	29.4%	0.0%	0.0%	5.9%	0.0%	0.0%
	無回答	0	0	0	0.0%	0.0%	0.0%	0.0%	0.0%	0.0%	0.0%	0.0%	0.0%	0.0%	0.0%
事業所実施サービス種類	訪問介護	111	94	460	68.9%	29.1%	0.9%	0.4%	0.0%	0.4%	0.0%	0.0%	0.2%	0.0%	0.0%
	訪問入浴介護	4	3	9	0.0%	0.0%	66.7%	0.0%	0.0%	33.3%	0.0%	0.0%	0.0%	0.0%	0.0%
	訪問看護	67	59	225	1.1%	0.4%	3.8%	0.0%	1.3%	85.0%	0.0%	0.0%	0.0%	0.0%	8.4%
	訪問リハビリテーション	4	3	4	0.0%	0.0%	0.0%	0.0%	23.8%	0.0%	0.0%	0.0%	0.0%	0.0%	76.2%
	居宅療養管理指導	0	0	0	0.0%	0.0%	0.0%	0.0%	0.0%	0.0%	0.0%	0.0%	0.0%	0.0%	0.0%
	通所介護	207	189	1,478	0.1%	2.0%	54.6%	1.4%	0.1%	15.5%	0.7%	14.2%	1.4%	8.9%	1.0%
	通所リハビリテーション	3	3	19	0.0%	5.2%	37.5%	5.2%	10.9%	5.2%	0.0%	1.6%	7.8%	7.8%	18.8%
	短期入所生活介護	55	52	832	0.0%	0.6%	71.0%	2.6%	3.1%	9.4%	4.2%	5.0%	0.2%	3.8%	0.0%
	短期入所療養介護	4	3	25	0.0%	0.0%	19.9%	0.0%	15.9%	59.8%	4.0%	0.0%	0.0%	0.0%	0.4%
	特定施設入居者生活介護	24	23	314	0.0%	0.0%	68.2%	3.5%	0.6%	10.2%	1.6%	6.7%	4.5%	4.5%	0.3%
	福祉用具貸与	0	0	0	0.0%	0.0%	0.0%	0.0%	0.0%	0.0%	0.0%	0.0%	0.0%	0.0%	0.0%
	特定福祉用具販売	0	0	0	0.0%	0.0%	0.0%	0.0%	0.0%	0.0%	0.0%	0.0%	0.0%	0.0%	0.0%
	定期巡回・随時対応型訪問介護看護	5	3	17	52.9%	11.8%	0.0%	0.0%	0.0%	29.4%	0.0%	0.0%	5.9%	0.0%	0.0%
	夜間対応型訪問介護	1	0	0	0.0%	0.0%	0.0%	0.0%	0.0%	0.0%	0.0%	0.0%	0.0%	0.0%	0.0%
	認知症対応型通所介護	30	23	131	0.0%	5.3%	56.4%	3.8%	0.0%	8.4%	0.8%	14.5%	0.8%	10.1%	0.0%
	小規模多機能型居宅介護	34	27	201	2.0%	3.5%	65.2%	9.5%	0.0%	12.7%	0.0%	0.0%	7.2%	0.0%	0.0%
	看護小規模多機能型居宅介護	4	2	14	0.0%	0.0%	37.0%	7.4%	0.0%	40.7%	0.0%	0.0%	14.8%	0.0%	0.0%
	認知症対応型共同生活介護	126	105	820	0.0%	1.6%	73.2%	6.8%	0.1%	4.6%	0.1%	0.5%	12.4%	0.0%	0.6%
	地域密着型通所介護	102	88	401	1.0%	2.7%	42.5%	1.5%	0.2%	15.6%	0.7%	21.4%	1.2%	12.7%	0.2%
	地域密着型特定施設入居者生活介護	3	3	41	0.0%	0.0%	65.9%	4.9%	0.0%	14.6%	0.0%	7.3%	2.4%	4.9%	0.0%
	地域密着型介護老人福祉施設入所者生活介護	4	4	46	0.0%	0.0%	70.3%	4.8%	2.4%	6.6%	4.4%	4.8%	0.0%	6.6%	0.0%
	居宅介護支援	182	157	423	4.3%	0.9%	11.3%	82.3%	0.2%	0.5%	0.0%	0.0%	0.0%	0.0%	0.5%
	介護老人福祉施設	49	44	1,303	0.0%	0.4%	74.2%	3.2%	2.2%	9.4%	3.1%	3.5%	0.2%	3.0%	0.6%
	介護老人保健施設	24	22	586	0.0%	0.0%	58.0%	3.2%	3.3%	22.6%	3.1%	3.8%	0.0%	0.0%	6.0%
	介護療養型医療施設	6	6	67	0.0%	1.5%	32.8%	9.0%	9.0%	35.8%	4.5%	0.0%	1.5%	0.0%	6.0%
	介護医療院	3	3	45	0.0%	2.2%	30.3%	6.7%	11.2%	42.7%	4.5%	0.0%	2.2%	0.0%	0.0%
	無回答	0	0	0	0.0%	0.0%	0.0%	0.0%	0.0%	0.0%	0.0%	0.0%	0.0%	0.0%	0.0%
所在地	佐賀市	293	254	1,933	5.1%	3.1%	55.0%	8.0%	1.1%	13.0%	1.6%	5.9%	2.3%	3.8%	1.1%
	唐津市	166	139	1,159	4.7%	2.8%	56.2%	7.0%	1.7%	13.2%	1.4%	6.2%	1.8%	3.3%	1.6%
	鳥栖市	88	73	474	8.7%	4.0%	46.1%	7.9%	0.4%	18.2%	1.5%	6.2%	1.5%	5.2%	0.3%
	多久市	19	17	150	3.3%	2.7%	56.4%	7.3%	0.0%	12.3%	2.0%	8.7%	0.7%	5.3%	1.2%
	伊万里市	73	70	551	12.7%	5.3%	47.2%	8.5%	1.1%	11.0%	1.5%	5.5%	2.5%	3.9%	0.9%
	武雄市	66	61	476	3.5%	3.8%	54.7%	8.0%	1.9%	11.5%	1.7%	6.9%	3.3%	4.6%	0.2%
	鹿島市	29	25	223	2.5%	2.2%	62.0%	7.6%	1.3%	11.7%	0.9%	5.4%	2.2%	3.6%	0.4%
	小城市	24	21	165	4.2%	3.0%	52.4%	7.3%	1.8%	14.8%	2.4%	7.3%	2.4%	3.0%	1.2%
	嬉野市	40	38	357	2.9%	2.0%	53.2%	8.2%	2.8%	14.4%	2.5%	8.1%	0.6%	4.2%	1.1%
	神埼市	25	22	178	1.7%	2.3%	58.9%	11.0%	1.7%	11.0%	1.7%	5.1%	2.8%	3.4%	0.6%
	吉野ヶ里町	24	22	209	1.9%	1.4%	62.6%	5.3%	1.9%	14.1%	2.4%	4.3%	1.9%	2.4%	1.7%
	基山町	13	13	141	0.0%	0.0%	57.9%	9.2%	1.4%	20.2%	1.4%	4.2%	1.4%	1.4%	2.8%
	上峰町	30	28	267	0.0%	1.1%	63.8%	8.3%	1.1%	11.8%	2.3%	6.0%	1.9%	3.4%	0.4%
	みやき町	24	23	262	7.3%	3.4%	53.3%	2.7%	1.9%	12.0%	1.9%	5.8%	3.6%	5.5%	2.5%
	玄海町	13	9	76	0.0%	0.0%	67.2%	6.6%	0.0%	10.5%	2.6%	6.6%	2.6%	3.9%	0.0%
	有田町	32	29	311	1.1%	2.9%	53.7%	4.5%	1.3%	14.8%	1.3%	7.6%	4.8%	3.8%	4.2%
	大町町	12	12	104	3.4%	1.0%	57.0%	8.7%	1.0%	14.5%	1.9%	4.8%	3.9%	2.9%	1.0%
	江北町	14	13	97	8.8%	1.0%	44.6%	4.1%	4.1%	25.9%	1.0%	4.1%	2.1%	2.1%	2.1%
	白石町	33	27	238	0.4%	1.7%	57.1%	8.0%	1.3%	14.7%	2.1%	5.5%	2.1%	4.2%	2.9%
	太良町	17	14	61	0.0%	4.9%	41.0%	23.0%	1.6%	8.2%	0.0%	6.6%	6.6%	6.6%	1.6%
	無回答	17	6	30	13.3%	13.3%	40.0%	6.7%	0.0%	20.0%	0.0%	3.3%	0.0%	3.3%	0.0%
事業所所在地	佐賀中部広域連合	385	336	2,635	4.5%	2.9%	55.8%	7.9%	1.2%	13.1%	1.7%	6.0%	2.2%	3.7%	1.1%
	鳥栖地区広域市町村圏組合	155	137	1,143	5.2%	2.7%	53.3%	7.0%	1.0%	15.6%	1.7%	5.8%	2.1%	4.4%	1.1%
	唐津市	166	139	1,159	4.7%	2.8%	56.2%	7.0%	1.7%	13.2%	1.4%	6.2%	1.8%	3.3%	1.6%
	玄海町	13	9	76	0.0%	0.0%	67.2%	6.6%	0.0%	10.5%	2.6%	6.6%	2.6%	3.9%	0.0%
	伊万里市	73	70	551	12.7%	5.3%	47.2%	8.5%	1.1%	11.0%	1.5%	5.5%	2.5%	3.9%	0.9%
	有田町	32	29	311	1.1%	2.9%	53.7%	4.5%	1.3%	14.8%	1.3%	7.6%	4.8%	3.8%	4.2%
	杵藤地区広域市町村圏組合	211	190	1,554	2.9%	2.5%	54.7%	8.4%	2.0%	13.6%	1.7%	6.4%	2.4%	4.1%	1.1%
	無回答	17	6	30	13.3%	13.3%	40.0%	6.7%	0.0%	20.0%	0.0%	3.3%	0.0%	3.3%	0.0%
全従業員数	9人以下	79	70	215	8.2%	2.8%	23.3%	14.0%	0.5%	32.2%	0.9%	8.4%	2.1%	6.3%	1.4%
	10人～24人	166	148	895	7.3%	5.6%	44.9%	5.5%	0.8%	15.2%	0.2%	9.8%	4.2%	5.5%	1.0%
	25人～49人	142	132	883	1.9%	2.4%	57.0%	4.3%	0.7%	13.4%	0.9%	9.7%	3.5%	5.6%	0.5%
	50人～99人	173	144	1,137	2.5%	2.6%	57.4%	7.7%	1.3%	12.5%	1.8%	6.4%	2.6%	4.2%	1.0%
	100人～299人	262	232	2,481	5.2%	2.3%	59.2%	8.3%	1.9%	10.5%	2.3%	4.8%	1.4%	3.3%	0.8%
	300人～499人	81	68	795	3.6%	2.0%	58.2%	6.7%	1.4%	13.6%	1.6%	4.0%	2.0%	3.3%	3.7%
	500人以上	112	97	877	7.4%	3.5%	50.3%	9.5%	1.6%	17.1%	1.7%	3.8%	1.5%	1.5%	2.1%
	無回答	37	25	178	3.4%	6.2%	51.9%	11.5%	1.5%	13.4%	2.2%	4.5%	2.2%	2.2%	0.8%
処遇改善加算について	加算対象外の事業所である	164	153	628	2.8%	1.1%	30.3%	35.1%	1.3%	20.5%	0.3%	2.9%	1.6%	2.0%	2.1%
	加算を取得していない	84	75	359	4.3%	3.9%	29.1%	14.8%	2.3%	28.6%	1.4%	7.5%	0.6%	5.3%	2.3%
	加算を取得している	722	637	6,307	5.1%	3.1%	59.6%	3.5%	1.4%	11.4%	1.8%	6.5%	2.5%	4.0%	0.9%
	無回答	82	51	166	0.0%	1.2%	10.7%	44.1%	0.0%	34.4%	0.0%	0.0%	0.0%	0.0%	9.5%

表 17 （問３で選択したサービスにおける）令和２年４月１日現在の職員数（B）（ｂ）（ｂ‘）（ｂ’‘）（ｂ’‘’）を記入してください。（問８）

(%)

		事業所数	回答数	合計	1．訪問看護員	2．サービス提供責任者	3．介護職員	4．介護支援専門員	5．医師	6．看護職員	7．管理栄養士・栄養士	8．生活相談員	9．計画作成担当者	10．機能訓練指導員	11．PT・OT・ST等
全体		1,052	985	12,404	815	284	6,678	780	124	1,775	230	850	182	408	282
		100.0%	93.6%	100.0%	6.6%	2.3%	53.8%	6.3%	1.0%	14.3%	1.9%	6.9%	1.5%	3.3%	2.3%
法人の種類	民間企業	356	330	3,319	7.0%	2.9%	51.1%	5.1%	0.1%	14.7%	0.7%	10.9%	2.0%	4.6%	0.9%
	社会福祉協議会	30	29	316	22.3%	4.6%	35.2%	8.6%	0.0%	10.6%	1.6%	7.3%	3.2%	6.5%	0.3%
	上記以外の社会福祉法人	300	283	4,738	5.2%	1.8%	62.2%	6.8%	0.9%	10.7%	2.8%	5.2%	0.9%	2.7%	0.8%
	医療法人	229	218	2,611	6.7%	1.8%	44.7%	7.7%	2.9%	20.0%	2.2%	3.9%	1.7%	1.9%	6.6%
	特定非営利活動法人	46	43	459	5.9%	2.6%	55.2%	2.8%	0.0%	15.0%	0.5%	12.2%	2.3%	3.5%	0.0%
	社団法人・財団法人	19	19	188	0.0%	1.6%	59.8%	6.6%	0.6%	15.6%	1.6%	8.0%	0.0%	5.7%	0.5%
	協同組合	7	7	51	4.9%	2.9%	37.0%	11.7%	0.0%	16.8%	0.0%	19.6%	0.0%	7.0%	0.0%
	市町村	6	6	32	15.8%	3.2%	12.2%	18.9%	0.0%	31.3%	0.0%	6.2%	0.0%	12.4%	0.0%
	その他	35	32	465	8.6%	3.9%	49.9%	4.4%	0.4%	15.2%	0.9%	5.4%	0.8%	3.4%	7.1%
	無回答	24	18	230	7.1%	1.8%	59.2%	2.1%	0.0%	15.8%	0.0%	4.3%	2.1%	4.3%	3.5%
事業所サービス系新区分型別	訪問系	187	175	1,370	54.3%	13.3%	3.4%	0.5%	0.4%	22.2%	0.3%	0.0%	0.1%	0.0%	5.5%
	施設系（入所型）	145	138	4,391	0.0%	0.3%	65.8%	3.2%	2.4%	15.3%	4.1%	3.6%	0.2%	1.7%	3.4%
	施設系（通所型）	380	352	4,079	0.4%	1.6%	53.5%	1.7%	0.2%	15.5%	0.8%	16.2%	1.2%	7.7%	1.1%
	居住系	153	144	1,955	0.0%	0.6%	78.0%	3.8%	0.2%	7.8%	0.5%	1.7%	6.2%	0.8%	0.4%
	居宅介護支援	182	171	563	3.2%	0.7%	6.2%	87.3%	0.2%	1.2%	0.2%	0.0%	0.0%	0.4%	0.7%
	その他	56	5	51	73.3%	15.8%	0.0%	0.0%	0.0%	10.9%	0.0%	0.0%	0.0%	0.0%	0.0%
	無回答	0	0	0	0.0%	0.0%	0.0%	0.0%	0.0%	0.0%	0.0%	0.0%	0.0%	0.0%	0.0%
事業所実施サービス種類	訪問介護	111	105	950	78.0%	19.0%	1.8%	0.7%	0.0%	0.2%	0.0%	0.0%	0.2%	0.0%	0.0%
	訪問入浴介護	4	4	29	0.0%	0.0%	55.2%	0.0%	0.0%	44.8%	0.0%	0.0%	0.0%	0.0%	0.0%
	訪問看護	67	62	375	0.9%	0.5%	3.5%	0.0%	0.8%	77.0%	1.1%	0.0%	0.0%	0.0%	16.2%
	訪問リハビリテーション	4	4	16	0.0%	0.0%	0.0%	0.0%	12.3%	0.0%	0.0%	0.0%	0.0%	0.0%	87.7%
	居宅療養管理指導	0	0	0	0.0%	0.0%	0.0%	0.0%	0.0%	0.0%	0.0%	0.0%	0.0%	0.0%	0.0%
	通所介護	207	195	2,520	0.3%	1.4%	52.3%	1.0%	0.1%	16.2%	0.8%	16.9%	0.8%	8.7%	1.5%
	通所リハビリテーション	3	3	27	0.0%	3.7%	37.8%	3.7%	11.1%	3.7%	0.0%	1.1%	5.6%	5.6%	27.8%
	短期入所生活介護	55	52	1,350	0.0%	0.4%	73.1%	2.8%	1.3%	10.7%	3.7%	4.4%	0.1%	2.4%	1.1%
	短期入所療養介護	4	4	39	0.0%	0.0%	20.3%	0.0%	12.8%	52.3%	7.7%	0.0%	0.0%	0.0%	6.9%
	特定施設入居者生活介護	24	24	459	0.0%	0.0%	65.9%	3.5%	0.7%	14.9%	1.7%	6.1%	3.5%	3.0%	0.7%
	福祉用具貸与	0	0	0	0.0%	0.0%	0.0%	0.0%	0.0%	0.0%	0.0%	0.0%	0.0%	0.0%	0.0%
	特定福祉用具販売	0	0	0	0.0%	0.0%	0.0%	0.0%	0.0%	0.0%	0.0%	0.0%	0.0%	0.0%	0.0%
	定期巡回・随時対応型訪問介護看護	5	4	40	73.4%	12.7%	0.0%	0.0%	0.0%	13.9%	0.0%	0.0%	0.0%	0.0%	0.0%
	夜間対応型訪問介護	1	1	11	72.7%	27.3%	0.0%	0.0%	0.0%	0.0%	0.0%	0.0%	0.0%	0.0%	0.0%
	認知症対応型通所介護	30	26	257	0.0%	3.1%	56.5%	2.7%	0.0%	10.0%	1.9%	16.7%	1.9%	7.0%	0.0%
	小規模多機能型居宅介護	34	30	377	1.3%	1.2%	73.9%	5.8%	0.0%	13.1%	0.0%	0.0%	4.0%	0.4%	0.3%
	看護小規模多機能型居宅介護	4	2	31	0.0%	0.0%	52.8%	6.5%	0.0%	35.8%	3.3%	0.0%	1.6%	0.0%	0.0%
	認知症対応型共同生活介護	126	117	1,446	0.0%	0.8%	82.5%	3.9%	0.1%	5.1%	0.1%	0.0%	7.2%	0.0%	0.3%
	地域密着型通所介護	102	96	867	0.5%	2.0%	47.5%	1.3%	0.1%	16.0%	1.0%	21.9%	1.1%	8.7%	0.1%
	地域密着型特定施設入居者生活介護	3	3	50	0.0%	0.0%	59.7%	3.6%	0.0%	19.8%	0.0%	9.9%	2.0%	5.0%	0.0%
	地域密着型介護老人福祉施設入所者生活介護	4	4	70	0.0%	0.0%	66.7%	4.3%	0.4%	16.3%	3.1%	4.9%	0.0%	4.3%	0.0%
	居宅介護支援	182	171	563	3.2%	0.7%	6.2%	87.3%	0.2%	1.2%	0.2%	0.0%	0.0%	0.4%	0.7%
	介護老人福祉施設	49	45	1,737	0.0%	0.3%	73.7%	3.2%	1.2%	11.2%	3.8%	3.5%	0.2%	2.2%	0.9%
	介護老人保健施設	24	24	939	0.0%	0.0%	53.0%	3.3%	2.3%	22.7%	5.0%	3.7%	0.1%	0.0%	9.8%
	介護療養型医療施設	6	6	172	0.0%	0.6%	22.5%	4.7%	19.4%	33.7%	5.8%	0.0%	0.6%	0.0%	12.8%
	介護医療院	3	3	83	0.0%	1.2%	38.6%	4.8%	10.9%	38.0%	2.4%	0.0%	1.2%	0.0%	2.9%
	無回答	0	0	0	0.0%	0.0%	0.0%	0.0%	0.0%	0.0%	0.0%	0.0%	0.0%	0.0%	0.0%
所在地	佐賀市	293	274	3,255	6.8%	2.5%	51.4%	6.9%	1.3%	15.1%	2.3%	6.7%	1.4%	3.4%	2.2%
	唐津市	166	153	1,919	4.4%	2.4%	56.3%	6.6%	1.0%	13.1%	1.1%	8.4%	1.1%	3.6%	1.9%
	鳥栖市	88	83	913	12.8%	2.6%	51.8%	5.4%	0.2%	12.6%	1.3%	6.3%	0.8%	4.4%	1.7%
	多久市	19	17	244	9.4%	2.1%	56.1%	6.6%	0.0%	10.5%	2.1%	8.7%	0.4%	3.3%	0.8%
	伊万里市	73	72	836	12.6%	3.6%	47.0%	8.1%	0.8%	14.5%	1.0%	6.3%	1.7%	3.4%	1.1%
	武雄市	66	62	748	7.0%	2.3%	54.7%	5.8%	1.3%	15.0%	1.1%	6.1%	2.7%	3.6%	0.4%
	鹿島市	29	28	474	4.3%	1.2%	57.0%	4.8%	0.3%	14.9%	3.3%	6.8%	1.2%	3.4%	2.9%
	小城市	24	24	301	7.7%	3.3%	56.5%	4.8%	0.9%	13.3%	1.3%	6.2%	1.7%	2.0%	2.3%
	嬉野市	40	39	511	4.1%	2.2%	56.0%	6.1%	1.6%	14.7%	2.6%	7.6%	0.6%	2.9%	1.7%
	神埼市	25	22	266	7.2%	2.6%	54.3%	10.9%	0.5%	12.8%	1.1%	6.0%	2.6%	1.6%	0.4%
	吉野ヶ里町	24	22	316	5.6%	0.6%	57.3%	5.4%	0.0%	17.0%	2.2%	6.0%	1.0%	1.9%	3.0%
	基山町	13	13	178	0.0%	0.0%	46.0%	6.7%	3.6%	22.8%	5.9%	6.5%	1.1%	1.9%	5.5%
	上峰町	30	29	426	1.9%	1.4%	60.6%	7.0%	0.6%	13.4%	1.3%	7.4%	1.3%	2.9%	2.2%
	みやき町	24	24	362	5.5%	2.2%	58.2%	2.0%	1.4%	14.1%	2.6%	5.4%	2.2%	4.1%	2.3%
	玄海町	13	12	196	1.4%	0.0%	67.1%	6.3%	0.1%	10.2%	4.6%	4.7%	0.5%	4.1%	1.0%
	有田町	32	32	509	6.1%	2.7%	57.8%	3.1%	0.0%	11.0%	1.6%	6.1%	2.4%	3.3%	6.0%
	大町町	12	12	171	1.8%	0.6%	57.4%	5.4%	0.6%	15.2%	1.8%	10.0%	2.3%	2.3%	2.6%
	江北町	14	14	140	6.8%	0.7%	42.4%	5.0%	3.6%	27.3%	1.4%	5.0%	1.9%	2.1%	3.7%
	白石町	33	30	382	5.2%	2.1%	51.4%	6.2%	1.6%	16.1%	2.1%	7.6%	1.3%	2.6%	3.7%
	太良町	17	16	196	0.0%	1.5%	50.9%	8.7%	1.5%	12.1%	1.5%	7.2%	3.1%	3.2%	10.2%
	無回答	17	7	67	22.4%	6.0%	49.2%	3.0%	0.0%	15.1%	0.0%	0.0%	1.5%	0.0%	3.0%
事業所所在地	佐賀中部広域連合	385	359	4,381	7.0%	2.4%	52.6%	6.9%	1.1%	14.7%	2.1%	6.7%	1.4%	3.1%	2.0%
	鳥栖地区広域市町村圏組合	155	149	1,879	7.7%	2.0%	54.5%	5.2%	0.8%	14.1%	2.0%	6.4%	1.2%	3.8%	2.3%
	唐津市	166	153	1,919	4.4%	2.4%	56.3%	6.6%	1.0%	13.1%	1.1%	8.4%	1.1%	3.6%	1.9%
	玄海町	13	12	196	1.4%	0.0%	67.1%	6.3%	0.1%	10.2%	4.6%	4.7%	0.5%	4.1%	1.0%
	伊万里市	73	72	836	12.6%	3.6%	47.0%	8.1%	0.8%	14.5%	1.0%	6.3%	1.7%	3.4%	1.1%
	有田町	32	32	509	6.1%	2.7%	57.8%	3.1%	0.0%	11.0%	1.6%	6.1%	2.4%	3.3%	6.0%
	杵藤地区広域市町村圏組合	211	201	2,621	4.8%	1.8%	54.1%	5.9%	1.3%	15.5%	2.0%	7.0%	1.8%	3.1%	2.6%
	無回答	17	7	67	22.4%	6.0%	49.2%	3.0%	0.0%	15.1%	0.0%	0.0%	1.5%	0.0%	3.0%
全従業員数	9人以下	79	75	353	7.7%	4.0%	28.4%	11.8%	0.3%	29.0%	0.6%	8.0%	1.4%	5.2%	3.7%
	10人～24人	166	160	1,608	7.3%	3.7%	48.7%	3.1%	0.5%	16.2%	0.8%	11.3%	2.6%	4.9%	0.9%
	25人～49人	142	136	1,491	6.0%	2.1%	55.7%	3.1%	0.4%	14.3%	0.8%	10.3%	1.7%	4.4%	1.3%
	50人～99人	173	163	1,969	5.0%	2.0%	53.7%	6.5%	0.8%	13.4%	2.4%	8.4%	1.7%	4.1%	2.1%
	100人～299人	262	241	3,820	5.6%	1.6%	58.5%	7.6%	1.4%	12.8%	2.1%	4.8%	0.9%	2.8%	1.9%
	300人～499人	81	71	1,376	4.3%	1.1%	59.8%	6.2%	1.4%	13.2%	2.0%	3.9%	1.2%	2.2%	4.6%
	500人以上	112	110	1,503	11.9%	3.5%	47.7%	7.5%	0.9%	15.1%	2.9%	4.4%	1.2%	1.6%	3.3%
	無回答	37	29	289	11.1%	3.5%	46.7%	10.2%	1.4%	12.9%	1.4%	6.0%	1.4%	1.6%	3.8%
処遇改善加算について	加算対象外の事業所である	164	161	909	2.0%	1.0%	28.4%	35.1%	1.0%	21.2%	0.4%	3.8%	1.0%	2.0%	4.1%
	加算を取得していない	84	78	610	5.3%	2.5%	32.0%	10.2%	2.2%	27.1%	1.8%	7.4%	1.3%	4.8%	5.3%
	加算を取得している	722	685	10,615	7.1%	2.4%	58.4%	2.8%	1.0%	12.4%	2.0%	7.2%	1.5%	3.4%	1.7%
	無回答	82	61	274	2.9%	1.5%	8.8%	38.6%	0.0%	35.0%	0.4%	0.4%	0.4%	0.4%	11.7%

表 18 （問３で選択したサービスにおける）事業所を安定的に運営するために必要な職員数（C）を記入してください。（問８）

(%)

		事業所数	回答数	合計	1．訪問看護員	2．サービス提供責任者	3．介護職員	4．介護支援専門員	5．医師	6．看護職員	7．管理栄養士・栄養士	8．生活相談員	9．計画作成担当者	10．機能訓練指導員	11．PT・OT・ST等
全体		1,052	988	12,012	840	308	6,622	803	121	1,726	219	794	195	416	288
		100.0%	93.9%	100.0%	7.0%	2.6%	55.1%	6.7%	1.0%	14.4%	1.8%	6.6%	1.6%	3.5%	2.4%
法人の種類	民間企業	356	330	3,168	7.7%	3.2%	49.7%	5.6%	0.1%	14.3%	0.9%	10.0%	2.3%	5.1%	1.1%
	社会福祉協議会	30	29	311	22.3%	4.8%	36.8%	8.7%	0.0%	9.6%	1.9%	7.1%	3.2%	4.9%	0.6%
	上記以外の社会福祉法人	300	284	4,729	5.3%	1.9%	62.8%	6.8%	0.9%	10.6%	2.4%	4.9%	0.9%	2.7%	0.8%
	医療法人	229	219	2,677	6.4%	2.2%	45.1%	7.9%	2.6%	19.5%	2.2%	4.0%	1.8%	2.0%	6.3%
	特定非営利活動法人	46	44	458	5.9%	3.1%	52.2%	3.3%	0.0%	16.3%	0.7%	12.0%	2.6%	4.1%	0.0%
	社団法人・財団法人	19	19	195	0.0%	1.5%	59.8%	6.7%	1.1%	14.6%	1.5%	7.8%	0.0%	5.9%	1.0%
	協同組合	7	7	44	5.7%	3.4%	44.3%	13.6%	0.0%	11.4%	0.0%	13.6%	0.0%	8.0%	0.0%
	市町村	6	6	36	14.0%	5.6%	10.9%	19.6%	0.0%	33.4%	0.0%	5.5%	0.0%	11.0%	0.0%
	その他	35	32	486	9.7%	3.7%	50.0%	4.6%	0.4%	13.9%	1.0%	6.0%	0.8%	2.5%	7.5%
	無回答	24	18	230	9.6%	3.2%	57.2%	1.7%	0.0%	14.9%	1.3%	3.5%	2.1%	3.0%	3.5%
事業所サービス系型別 新区分	訪問系	187	175	1,407	54.5%	14.2%	3.3%	0.5%	0.4%	21.7%	0.3%	0.0%	0.1%	0.0%	5.0%
	施設系（入所型）	145	138	4,498	0.0%	0.3%	66.2%	3.2%	2.4%	14.9%	3.7%	3.9%	0.2%	1.7%	3.5%
	施設系（通所型）	380	353	3,879	0.3%	1.8%	53.8%	1.7%	0.2%	15.2%	0.9%	15.1%	1.5%	8.1%	1.3%
	居住系	153	144	1,913	0.1%	0.7%	76.8%	4.2%	0.1%	7.7%	0.5%	1.7%	6.7%	1.0%	0.4%
	居宅介護支援	182	173	585	3.9%	0.7%	7.0%	86.3%	0.2%	0.8%	0.2%	0.0%	0.0%	0.3%	0.7%
	その他	56	5	51	73.3%	15.8%	0.0%	0.0%	0.0%	10.9%	0.0%	0.0%	0.0%	0.0%	0.0%
	無回答	0	0	0	0.0%	0.0%	0.0%	0.0%	0.0%	0.0%	0.0%	0.0%	0.0%	0.0%	0.0%
事業所実施サービス種類	訪問介護	111	105	987	77.2%	20.0%	1.6%	0.7%	0.0%	0.2%	0.0%	0.0%	0.2%	0.0%	0.0%
	訪問入浴介護	4	4	30	0.0%	0.0%	53.3%	0.0%	0.0%	46.7%	0.0%	0.0%	0.0%	0.0%	0.0%
	訪問看護	67	62	379	1.1%	0.5%	3.7%	0.0%	0.8%	76.3%	1.1%	0.0%	0.0%	0.0%	16.5%
	訪問リハビリテーション	4	4	10	0.0%	0.0%	0.0%	0.0%	19.6%	0.0%	0.0%	0.0%	0.0%	0.0%	80.4%
	居宅療養管理指導	0	0	0	0.0%	0.0%	0.0%	0.0%	0.0%	0.0%	0.0%	0.0%	0.0%	0.0%	0.0%
	通所介護	207	196	2,445	0.1%	1.6%	53.2%	1.0%	0.1%	16.0%	0.8%	15.6%	1.0%	8.8%	1.7%
	通所リハビリテーション	3	3	23	0.0%	4.3%	39.8%	4.3%	9.1%	4.3%	0.0%	1.3%	6.5%	6.5%	23.8%
	短期入所生活介護	55	52	1,376	0.0%	0.4%	72.9%	2.6%	1.4%	10.5%	3.5%	4.8%	0.1%	2.5%	1.2%
	短期入所療養介護	4	4	37	0.0%	0.0%	16.2%	0.0%	13.5%	56.8%	8.1%	0.0%	0.0%	0.0%	5.4%
	特定施設入居者生活介護	24	24	455	0.0%	0.0%	66.6%	3.7%	0.2%	13.9%	1.8%	5.7%	3.9%	3.4%	0.7%
	福祉用具貸与	0	0	0	0.0%	0.0%	0.0%	0.0%	0.0%	0.0%	0.0%	0.0%	0.0%	0.0%	0.0%
	特定福祉用具販売	0	0	0	0.0%	0.0%	0.0%	0.0%	0.0%	0.0%	0.0%	0.0%	0.0%	0.0%	0.0%
	定期巡回・随時対応型訪問介護看護	5	4	40	73.4%	12.7%	0.0%	0.0%	0.0%	13.9%	0.0%	0.0%	0.0%	0.0%	0.0%
	夜間対応型訪問介護	1	1	11	72.7%	27.3%	0.0%	0.0%	0.0%	0.0%	0.0%	0.0%	0.0%	0.0%	0.0%
	認知症対応型通所介護	30	26	260	0.0%	3.1%	54.5%	2.7%	0.0%	9.8%	1.9%	17.2%	1.9%	8.5%	0.4%
	小規模多機能型居宅介護	34	30	358	1.7%	1.5%	73.6%	5.6%	0.0%	11.8%	0.0%	0.3%	4.8%	0.6%	0.3%
	看護小規模多機能型居宅介護	4	2	28	0.0%	0.0%	46.4%	7.1%	0.0%	39.3%	3.6%	0.0%	3.6%	0.0%	0.0%
	認知症対応型共同生活介護	126	117	1,408	0.1%	1.0%	80.7%	4.4%	0.1%	5.3%	0.1%	0.2%	7.8%	0.1%	0.3%
	地域密着型通所介護	102	96	766	0.5%	2.1%	47.0%	1.6%	0.3%	15.6%	1.4%	20.6%	1.1%	9.7%	0.1%
	地域密着型特定施設入居者生活介護	3	3	50	0.0%	0.0%	60.0%	4.0%	0.0%	20.0%	0.0%	8.0%	2.0%	6.0%	0.0%
	地域密着型介護老人福祉施設入所者生活介護	4	4	83	0.0%	0.0%	69.6%	3.8%	0.4%	14.4%	2.6%	4.1%	0.0%	3.8%	1.2%
	居宅介護支援	182	173	585	3.9%	0.7%	7.0%	86.3%	0.2%	0.8%	0.2%	0.0%	0.0%	0.3%	0.7%
	介護老人福祉施設	49	45	1,764	0.0%	0.3%	73.6%	3.1%	1.3%	11.1%	3.4%	3.7%	0.2%	2.3%	0.9%
	介護老人保健施設	24	24	985	0.0%	0.0%	54.4%	3.7%	2.1%	21.5%	4.3%	4.1%	0.1%	0.0%	9.8%
	介護療養型医療施設	6	6	167	0.0%	0.6%	24.9%	4.8%	17.4%	32.4%	6.0%	0.0%	0.6%	0.0%	13.2%
	介護医療院	3	3	86	0.0%	1.2%	39.6%	4.7%	10.5%	37.8%	2.3%	0.0%	1.2%	0.0%	2.8%
	無回答	0	0	0	0.0%	0.0%	0.0%	0.0%	0.0%	0.0%	0.0%	0.0%	0.0%	0.0%	0.0%
所在地	佐賀市	293	274	3,216	7.2%	2.9%	51.4%	7.3%	1.4%	14.1%	1.9%	6.6%	1.5%	3.4%	2.3%
	唐津市	166	153	1,877	4.9%	2.5%	56.5%	6.7%	1.0%	12.9%	1.2%	7.5%	1.4%	3.7%	1.8%
	鳥栖市	88	83	926	12.8%	2.7%	52.3%	5.8%	0.2%	12.9%	0.9%	5.5%	1.1%	3.9%	1.8%
	多久市	19	18	244	9.0%	2.5%	56.9%	8.2%	0.0%	10.6%	1.6%	6.6%	0.4%	3.3%	0.8%
	伊万里市	73	73	873	14.0%	3.9%	46.5%	7.9%	0.8%	13.9%	1.0%	6.0%	1.6%	3.3%	1.3%
	武雄市	66	62	752	6.9%	2.4%	53.2%	5.9%	1.0%	16.2%	1.1%	6.2%	2.6%	4.0%	0.4%
	鹿島市	29	28	467	4.3%	1.2%	58.2%	4.9%	0.3%	14.1%	3.9%	5.7%	1.2%	3.5%	2.8%
	小城市	24	24	270	6.7%	4.4%	51.0%	6.1%	1.1%	14.5%	1.9%	6.9%	1.9%	3.0%	2.6%
	嬉野市	40	39	535	3.1%	2.1%	54.9%	6.0%	2.1%	15.4%	2.9%	7.8%	0.7%	3.4%	1.7%
	神埼市	25	22	253	7.5%	2.8%	56.2%	11.6%	0.5%	11.5%	1.2%	4.4%	2.4%	1.7%	0.4%
	吉野ヶ里町	24	22	323	7.1%	0.6%	57.0%	5.6%	0.3%	16.0%	2.2%	5.0%	0.9%	2.0%	3.4%
	基山町	13	13	166	0.0%	0.0%	50.0%	7.2%	1.2%	22.9%	2.4%	6.4%	1.2%	2.7%	6.0%
	上峰町	30	30	415	1.9%	1.7%	60.4%	6.5%	0.6%	13.9%	1.8%	7.4%	1.3%	2.1%	2.3%
	みやき町	24	24	358	5.6%	2.2%	56.8%	1.7%	1.4%	14.2%	2.8%	5.8%	2.2%	4.8%	2.3%
	玄海町	13	12	174	1.6%	0.0%	67.0%	7.7%	0.1%	8.6%	5.2%	5.9%	0.6%	2.3%	1.2%
	有田町	32	32	524	5.0%	2.9%	57.0%	3.4%	0.0%	12.0%	1.9%	5.7%	2.2%	3.2%	6.6%
	大町町	12	12	154	2.3%	0.6%	62.3%	6.5%	0.6%	13.6%	2.3%	3.9%	2.6%	1.9%	3.2%
	江北町	14	14	145	5.8%	0.7%	47.1%	4.8%	3.4%	23.2%	2.1%	4.8%	1.7%	2.1%	4.3%
	白石町	33	30	396	5.3%	2.0%	51.6%	6.0%	1.5%	14.4%	2.0%	7.8%	2.3%	3.5%	3.5%
	太良町	17	16	195	0.0%	2.1%	49.7%	9.2%	1.5%	13.8%	1.5%	7.7%	3.6%	4.1%	6.7%
	無回答	17	7	70	21.6%	5.8%	47.5%	2.9%	0.0%	15.1%	0.0%	1.4%	1.4%	1.4%	2.9%
事業所所在地	佐賀中部広域連合	385	360	4,305	7.3%	2.8%	52.4%	7.4%	1.1%	13.9%	1.9%	6.4%	1.5%	3.2%	2.2%
	鳥栖地区広域市町村圏組合	155	150	1,865	7.9%	2.2%	54.8%	5.3%	0.6%	14.3%	1.6%	6.0%	1.4%	3.6%	2.4%
	唐津市	166	153	1,877	4.9%	2.5%	56.5%	6.7%	1.0%	12.9%	1.2%	7.5%	1.4%	3.7%	1.8%
	玄海町	13	12	174	1.6%	0.0%	67.0%	7.7%	0.1%	8.6%	5.2%	5.9%	0.6%	2.3%	1.2%
	伊万里市	73	73	873	14.0%	3.9%	46.5%	7.9%	0.8%	13.9%	1.0%	6.0%	1.6%	3.3%	1.3%
	有田町	32	32	524	5.0%	2.9%	57.0%	3.4%	0.0%	12.0%	1.9%	5.7%	2.2%	3.2%	6.6%
	杵藤地区広域市町村圏組合	211	201	2,644	4.6%	1.8%	54.1%	6.0%	1.3%	15.5%	2.2%	6.6%	2.0%	3.5%	2.4%
	無回答	17	7	70	21.6%	5.8%	47.5%	2.9%	0.0%	15.1%	0.0%	1.4%	1.4%	1.4%	2.9%
全従業員数	9人以下	79	76	343	7.9%	4.4%	27.2%	13.2%	0.3%	29.1%	0.6%	7.4%	1.5%	4.7%	3.8%
	10人～24人	166	161	1,560	8.6%	4.7%	45.6%	3.8%	0.6%	15.7%	1.0%	11.0%	2.7%	5.2%	1.1%
	25人～49人	142	136	1,440	6.0%	2.2%	55.1%	3.2%	0.4%	14.2%	0.9%	10.0%	2.1%	4.7%	1.1%
	50人～99人	173	163	1,897	4.8%	2.2%	53.8%	6.9%	0.9%	13.5%	2.0%	7.6%	1.9%	4.3%	2.1%
	100人～299人	262	242	3,964	5.4%	1.7%	59.0%	7.3%	1.5%	12.4%	2.2%	4.7%	1.0%	2.9%	1.9%
	300人～499人	81	71	1,372	4.4%	1.1%	59.8%	6.3%	1.1%	13.2%	2.1%	3.9%	1.3%	2.0%	4.8%
	500人以上	112	110	1,476	12.9%	3.5%	48.3%	7.8%	0.8%	14.6%	2.2%	3.8%	1.3%	1.3%	3.4%
	無回答	37	29	281	12.8%	3.7%	46.4%	10.7%	0.7%	12.1%	1.4%	4.0%	1.8%	2.0%	4.3%
処遇改善加算について	加算対象外の事業所である	164	163	925	2.2%	1.0%	29.2%	35.2%	1.0%	20.1%	0.5%	3.8%	1.4%	1.9%	3.8%
	加算を取得していない	84	78	592	6.4%	2.7%	31.6%	11.2%	1.6%	26.3%	2.0%	6.9%	1.4%	4.6%	5.4%
	加算を取得している	722	686	10,531	7.3%	2.7%	58.3%	2.9%	1.0%	12.2%	1.9%	6.8%	1.6%	3.5%	1.8%
	無回答	82	61	284	2.8%	1.4%	8.4%	38.3%	0.0%	36.4%	0.4%	0.4%	0.4%	0.4%	11.3%

表19 （問３で選択したサービスにおける）人員基準上の職員数（A）を記入してください。令和２年４月１日現在の職員数（B）（ｂ）（ｂ‘）（ｂ’‘）（ｂ’‘’）を記入してください。事業所を安定的に運営するために必要な職員数（C）を記入してください。安定的に運営するために必要な職員数（C）から令和２年４月１日現在の職員数（B）を引いた人数（職員の不足人数）（問８）

			全体			職員過剰（マイナス）			適切	職員不足（プラス）		
		事業所数	回答数	合計	平均	回答数	合計	平均	回答数	回答数	合計	平均
全体		1,052	985	1,074.1	1.1	136	−336.0	−2.5	472	377	1,410.1	3.7
法人の種類	民間企業	356	330	231.9	0.7	57	−155.6	−2.7	149	124	387.5	3.1
	社会福祉協議会	30	29	21.6	0.7	5	−14.6	−2.9	11	13	36.2	2.8
	上記以外の社会福祉法人	300	283	474.3	1.7	41	−102.4	−2.5	139	103	576.7	5.6
	医療法人	229	218	179.9	0.8	20	−42.5	−2.1	115	83	222.4	2.7
	特定非営利活動法人	46	43	59.1	1.4	6	−8.3	−1.4	20	17	67.3	4.0
	社団法人・財団法人	19	19	13.9	0.7	1	−2.3	−2.3	8	10	16.2	1.6
	協同組合	7	7	2.5	0.4	2	−2.5	−1.3	3	2	5.0	2.5
	市町村	6	6	3.0	0.5	0	0.0	0.0	3	3	3.0	1.0
	その他	35	32	44.6	1.4	0	0.0	0.0	18	14	44.6	3.2
	無回答	24	18	43.4	2.4	4	−7.8	−2.0	6	8	51.2	6.4
事業所サービス系新型区分別	訪問系	187	175	139.0	0.8	18	−40.0	−2.2	91	66	179.0	2.7
	施設系（入所型）	145	138	549.0	4.0	14	−34.3	−2.4	44	80	583.3	7.3
	施設系（通所型）	380	352	154.0	0.4	72	−204.9	−2.8	146	134	358.9	2.7
	居住系	153	144	210.8	1.5	18	−40.9	−2.3	65	61	251.7	4.1
	居宅介護支援	182	171	21.3	0.1	14	−16.0	−1.1	121	36	37.3	1.0
	その他	56	5	0.0	0.0	0	0.0	0.0	5	0	0.0	0.0
	無回答	0	0	0.0	0.0	0	0.0	0.0	0	0	0.0	0.0
事業所実施サービス種類	訪問介護	111	105	101.7	1.0	12	−25.1	−2.1	58	35	126.8	3.6
	訪問入浴介護	4	4	1.0	0.3	0	0.0	0.0	3	1	1.0	1.0
	訪問看護	67	62	42.3	0.7	5	−7.9	−1.6	28	29	50.2	1.7
	訪問リハビリテーション	4	4	−6.0	−1.5	1	−7.0	−7.0	2	1	1.0	1.0
	居宅療養管理指導	0	0	0.0	0.0	0	0.0	0.0	0	0	0.0	0.0
	通所介護	207	195	142.8	0.7	33	−95.4	−2.9	82	80	238.2	3.0
	通所リハビリテーション	3	3	6.1	2.0	0	0.0	0.0	2	1	6.1	6.1
	短期入所生活介護	55	52	198.7	3.8	6	−14.4	−2.4	15	31	213.0	6.9
	短期入所療養介護	4	4	5.4	1.4	0	0.0	0.0	2	2	5.4	2.7
	特定施設入居者生活介護	24	24	37.5	1.6	4	−7.8	−2.0	11	9	45.3	5.0
	福祉用具貸与	0	0	0.0	0.0	0	0.0	0.0	0	0	0.0	0.0
	特定福祉用具販売	0	0	0.0	0.0	0	0.0	0.0	0	0	0.0	0.0
	定期巡回・随時対応型訪問介護看護	5	4	0.0	0.0	0	0.0	0.0	4	0	0.0	0.0
	夜間対応型訪問介護	1	1	0.0	0.0	0	0.0	0.0	1	0	0.0	0.0
	認知症対応型通所介護	30	26	1.6	0.1	5	−9.4	−1.9	11	10	11.0	1.1
	小規模多機能型居宅介護	34	30	19.4	0.6	5	−26.0	−5.2	10	15	45.4	3.0
	看護小規模多機能型居宅介護	4	2	−2.7	−1.4	1	−2.7	−2.7	1	0	0.0	0.0
	認知症対応型共同生活介護	126	117	163.2	1.4	13	−32.7	−2.5	53	51	195.9	3.8
	地域密着型通所介護	102	96	−13.3	−0.1	28	−71.5	−2.6	40	28	58.2	2.1
	地域密着型特定施設入居者生活介護	3	3	10.1	3.4	1	−0.4	−0.4	1	1	10.5	10.5
	地域密着型介護老人福祉施設入所者生活介護	4	4	23.6	5.9	0	0.0	0.0	0	4	23.6	5.9
	居宅介護支援	182	171	21.3	0.1	14	−16.0	−1.1	121	36	37.3	1.0
	介護老人福祉施設	49	45	245.2	5.4	6	−16.1	−2.7	11	28	261.3	9.3
	介護老人保健施設	24	24	65.7	2.7	2	−3.8	−1.9	10	12	69.5	5.8
	介護療養型医療施設	6	6	7.4	1.2	0	0.0	0.0	5	1	7.4	7.4
	介護医療院	3	3	3.0	1.0	0	0.0	0.0	1	2	3.0	1.5
	無回答	0	0	0.0	0.0	0	0.0	0.0	0	0	0.0	0.0
所在地	佐賀市	293	274	384.8	1.4	45	−114.9	−2.6	117	112	499.7	4.5
	唐津市	166	153	42.2	0.3	27	−85.6	−3.2	74	52	127.8	2.5
	鳥栖市	88	83	74.3	0.9	8	−9.4	−1.2	42	33	83.7	2.5
	多久市	19	17	17.9	1.1	3	−9.6	−3.2	6	8	27.5	3.4
	伊万里市	73	72	51.9	0.7	9	−14.0	−1.6	39	24	65.9	2.7
	武雄市	66	62	59.9	1.0	10	−17.4	−1.7	28	24	77.3	3.2
	鹿島市	29	28	20.2	0.7	4	−13.4	−3.4	17	7	33.6	4.8
	小城市	24	24	53.3	2.2	2	−6.3	−3.2	8	14	59.6	4.3
	嬉野市	40	39	58.5	1.5	3	−6.7	−2.2	22	14	65.2	4.7
	神埼市	25	22	23.5	1.1	3	−2.9	−1.0	11	8	26.4	3.3
	吉野ヶ里町	24	22	35.1	1.6	0	0.0	0.0	11	11	35.1	3.2
	基山町	13	13	7.0	0.5	3	−7.1	−2.4	6	4	14.1	3.5
	上峰町	30	29	95.7	3.3	1	−0.2	−0.2	20	8	95.8	12.0
	みやき町	24	24	62.4	2.6	5	−5.3	−1.1	11	8	67.7	8.5
	玄海町	13	12	6.2	0.5	2	−5.0	−2.5	5	5	11.2	2.2
	有田町	32	32	32.2	1.0	2	−9.0	−4.5	14	16	41.2	2.6
	大町町	12	12	−8.5	−0.7	5	−20.5	−4.1	3	4	12.0	3.0
	江北町	14	14	14.8	1.1	1	−0.1	−0.1	6	7	14.9	2.1
	白石町	33	30	19.5	0.7	1	−1.0	−1.0	19	10	20.5	2.1
	太良町	17	16	23.0	1.4	1	−7.0	−7.0	8	7	30.0	4.3
	無回答	17	7	0.4	0.1	1	−0.6	−0.6	5	1	1.0	1.0
事業所所在地	佐賀中部広域連合	385	359	514.5	1.4	53	−133.7	−2.5	153	153	648.2	4.2
	鳥栖地区広域市町村圏組合	155	149	239.4	1.6	17	−22.0	−1.3	79	53	261.3	4.9
	唐津市	166	153	42.2	0.3	27	−85.6	−3.2	74	52	127.8	2.5
	玄海町	13	12	6.2	0.5	2	−5.0	−2.5	5	5	11.2	2.2
	伊万里市	73	72	51.9	0.7	9	−14.0	−1.6	39	24	65.9	2.7
	有田町	32	32	32.2	1.0	2	−9.0	−4.5	14	16	41.2	2.6
	杵藤地区広域市町村圏組合	211	201	187.4	0.9	25	−66.1	−2.6	103	73	253.5	3.5
	無回答	17	7	0.4	0.1	1	−0.6	−0.6	5	1	1.0	1.0
全従業員数	9人以下	79	75	1.1	0.0	12	−24.3	−2.0	45	18	25.3	1.4
	10人～24人	166	160	147.2	0.9	21	−59.3	−2.8	78	61	206.4	3.4
	25人～49人	142	136	127.4	0.9	24	−68.0	−2.8	49	63	195.4	3.1
	50人～99人	173	163	166.9	1.0	29	−88.5	−3.1	66	68	255.4	3.8
	100人～299人	262	241	418.6	1.7	23	−40.3	−1.8	112	106	458.9	4.3
	300人～499人	81	71	162.2	2.3	5	−10.1	−2.0	40	26	172.3	6.6
	500人以上	112	110	40.2	0.4	18	−38.2	−2.1	65	27	78.5	2.9
	無回答	37	29	10.6	0.4	4	−7.4	−1.9	17	8	18.0	2.3
処遇改善加算について	加算対象外の事業所である	164	161	44.4	0.3	16	−31.9	−2.0	97	48	76.3	1.6
	加算を取得していない	84	78	31.4	0.4	9	−19.7	−2.2	47	22	51.1	2.3
	加算を取得している	722	685	970.9	1.4	107	−282.0	−2.6	287	291	1,252.9	4.3
	無回答	82	61	27.4	0.4	4	−2.4	−0.6	41	16	29.8	1.9

表 20 （問３で選択したサービスにおける）人員基準上の職員数（A）を記入してください。令和２年４月１日現在の職員数（B）（ｂ）（ｂ‘）（ｂ’‘）（ｂ’‘’）を記入してください。事業所を安定的に運営するために必要な職員数（C）を記入してください。安定的に運営するために必要な職員数（C）から令和２年４月１日現在の職員数（B）を引いた人数（職員の不足人数の割合分布）（問８）

		事業所数	職員過剰		適切	職員不足		
			過剰2以上	0～2未満過剰	0	0～2未満不足	2～10未満不足	10以上不足
全体		1,052	6.8%	7.0%	47.9%	17.7%	18.0%	2.6%
法人の種類	民間企業	356	9.1%	8.2%	45.2%	15.8%	20.6%	1.2%
	社会福祉協議会	30	10.3%	6.9%	37.9%	17.2%	24.1%	3.4%
	上記以外の社会福祉法人	300	7.1%	7.4%	49.1%	15.9%	15.5%	4.9%
	医療法人	229	4.1%	5.0%	52.8%	23.9%	12.4%	1.8%
	特定非営利活動法人	46	4.7%	9.3%	46.5%	7.0%	27.9%	4.7%
	社団法人・財団法人	19	5.3%	0.0%	42.1%	36.8%	15.8%	0.0%
	協同組合	7	0.0%	28.6%	42.9%	0.0%	28.6%	0.0%
	市町村	6	0.0%	0.0%	50.0%	50.0%	0.0%	0.0%
	その他	35	0.0%	0.0%	56.3%	9.4%	34.4%	0.0%
	無回答	24	11.1%	11.1%	33.3%	22.2%	16.7%	5.6%
事業所サービス系型区分別	訪問系	187	4.6%	5.7%	52.0%	20.6%	15.4%	1.7%
	施設系(入所型)	145	3.6%	6.5%	31.9%	18.8%	28.3%	10.9%
	施設系(通所型)	380	12.2%	8.2%	41.5%	15.6%	22.2%	0.3%
	居住系	153	4.9%	7.6%	45.1%	16.7%	20.8%	4.9%
	居宅介護支援	182	2.3%	5.8%	70.8%	19.3%	1.8%	0.0%
	その他	56	0.0%	0.0%	100.0%	0.0%	0.0%	0.0%
	無回答	0	0.0%	0.0%	0.0%	0.0%	0.0%	0.0%
事業所実施サービス種類	訪問介護	111	4.8%	6.7%	55.2%	13.3%	17.1%	2.9%
	訪問入浴介護	4	0.0%	0.0%	75.0%	25.0%	0.0%	0.0%
	訪問看護	67	3.2%	4.8%	45.2%	32.3%	14.5%	0.0%
	訪問リハビリテーション	4	25.0%	0.0%	50.0%	25.0%	0.0%	0.0%
	居宅療養管理指導	0	0.0%	0.0%	0.0%	0.0%	0.0%	0.0%
	通所介護	207	10.8%	6.2%	42.1%	14.9%	25.6%	0.5%
	通所リハビリテーション	3	0.0%	0.0%	66.7%	0.0%	33.3%	0.0%
	短期入所生活介護	55	3.8%	7.7%	28.8%	23.1%	26.9%	9.6%
	短期入所療養介護	4	0.0%	0.0%	50.0%	25.0%	25.0%	0.0%
	特定施設入居者生活介護	24	8.3%	8.3%	45.8%	12.5%	16.7%	8.3%
	福祉用具貸与	0	0.0%	0.0%	0.0%	0.0%	0.0%	0.0%
	特定福祉用具販売	0	0.0%	0.0%	0.0%	0.0%	0.0%	0.0%
	定期巡回・随時対応型訪問介護看護	5	0.0%	0.0%	100.0%	0.0%	0.0%	0.0%
	夜間対応型訪問介護	1	0.0%	0.0%	100.0%	0.0%	0.0%	0.0%
	認知症対応型通所介護	30	11.5%	7.7%	42.3%	30.8%	7.7%	0.0%
	小規模多機能型居宅介護	34	13.3%	3.3%	33.3%	13.3%	36.7%	0.0%
	看護小規模多機能型居宅介護	4	50.0%	0.0%	50.0%	0.0%	0.0%	0.0%
	認知症対応型共同生活介護	126	4.3%	6.8%	45.3%	17.9%	22.2%	3.4%
	地域密着型通所介護	102	14.6%	14.6%	41.7%	14.6%	14.6%	0.0%
	地域密着型特定施設入居者生活介護	3	0.0%	33.3%	33.3%	0.0%	0.0%	33.3%
	地域密着型介護老人福祉施設入所者生活介護	4	0.0%	0.0%	0.0%	0.0%	75.0%	25.0%
	居宅介護支援	182	2.3%	5.8%	70.8%	19.3%	1.8%	0.0%
	介護老人福祉施設	49	4.4%	8.9%	24.4%	17.8%	28.9%	15.6%
	介護老人保健施設	24	4.2%	4.2%	41.7%	12.5%	29.2%	8.3%
	介護療養型医療施設	6	0.0%	0.0%	83.3%	0.0%	16.7%	0.0%
	介護医療院	3	0.0%	0.0%	33.3%	66.7%	0.0%	0.0%
	無回答	0	0.0%	0.0%	0.0%	0.0%	0.0%	0.0%
所在地	佐賀市	293	8.8%	7.7%	42.7%	19.0%	18.2%	3.6%
	唐津市	166	10.5%	7.2%	48.4%	19.6%	13.7%	0.7%
	鳥栖市	88	1.2%	8.4%	50.6%	26.5%	12.0%	1.2%
	多久市	19	5.9%	11.8%	35.3%	17.6%	23.5%	5.9%
	伊万里市	73	2.8%	9.7%	54.2%	19.4%	12.5%	1.4%
	武雄市	66	8.1%	8.1%	45.2%	9.7%	27.4%	1.6%
	鹿島市	29	10.7%	3.6%	60.7%	14.3%	7.1%	3.6%
	小城市	24	8.3%	0.0%	33.3%	25.0%	29.2%	4.2%
	嬉野市	40	2.6%	5.1%	56.4%	7.7%	25.6%	2.6%
	神埼市	25	4.5%	9.1%	50.0%	22.7%	9.1%	4.5%
	吉野ヶ里町	24	0.0%	0.0%	50.0%	22.7%	22.7%	4.5%
	基山町	13	15.4%	7.7%	46.2%	7.7%	23.1%	0.0%
	上峰町	30	0.0%	3.4%	69.0%	13.8%	6.9%	6.9%
	みやき町	24	4.2%	16.7%	45.8%	4.2%	16.7%	12.5%
	玄海町	13	8.3%	8.3%	41.7%	25.0%	16.7%	0.0%
	有田町	32	6.3%	0.0%	43.8%	18.8%	31.3%	0.0%
	大町町	12	33.3%	8.3%	25.0%	0.0%	33.3%	0.0%
	江北町	14	0.0%	7.1%	42.9%	21.4%	28.6%	0.0%
	白石町	33	0.0%	3.3%	63.3%	13.3%	20.0%	0.0%
	太良町	17	6.3%	0.0%	50.0%	6.3%	31.3%	6.3%
	無回答	17	0.0%	14.3%	71.4%	14.3%	0.0%	0.0%
事業所所在地	佐賀中部広域連合	385	7.8%	7.0%	42.6%	19.8%	18.9%	3.9%
	鳥栖地区広域市町村圏組合	155	2.7%	8.7%	53.0%	18.8%	12.8%	4.0%
	唐津市	166	10.5%	7.2%	48.4%	19.6%	13.7%	0.7%
	玄海町	13	8.3%	8.3%	41.7%	25.0%	16.7%	0.0%
	伊万里市	73	2.8%	9.7%	54.2%	19.4%	12.5%	1.4%
	有田町	32	6.3%	0.0%	43.8%	18.8%	31.3%	0.0%
	杵藤地区広域市町村圏組合	211	7.0%	5.5%	51.2%	10.4%	23.9%	2.0%
	無回答	17	0.0%	14.3%	71.4%	14.3%	0.0%	0.0%
全従業員数	9人以下	79	5.3%	10.7%	60.0%	18.7%	5.3%	0.0%
	10人～24人	166	8.1%	5.0%	48.8%	13.8%	21.9%	2.5%
	25人～49人	142	10.3%	7.4%	36.0%	19.1%	25.0%	2.2%
	50人～99人	173	9.8%	8.0%	40.5%	20.2%	18.4%	3.1%
	100人～299人	262	3.3%	6.2%	46.5%	19.1%	21.2%	3.7%
	300人～499人	81	4.2%	2.8%	56.3%	15.5%	15.5%	5.6%
	500人以上	112	5.5%	10.9%	59.1%	15.5%	8.2%	0.9%
	無回答	37	10.3%	3.4%	58.6%	17.2%	10.3%	0.0%
処遇改善加算について	加算対象外の事業所である	164	5.0%	5.0%	60.2%	23.6%	5.6%	0.6%
	加算を取得していない	84	5.1%	6.4%	60.3%	17.9%	10.3%	0.0%
	加算を取得している	722	8.0%	7.6%	41.9%	16.2%	22.6%	3.6%
	無回答	82	0.0%	6.6%	67.2%	18.0%	8.2%	0.0%

表21 （問３で選択したサービスにおける）１年間の採用者数・離職者数　訪問介護員　従業員数（問９）

(%)

		事業所数	回答数	総数	20歳未満	20～29歳	30～39歳	40～49歳	50～59歳	60～69歳	70～79歳	80歳～
全体		1,052	492	1,309	0	79	184	268	311	343	119	5
		100.0%	46.8%	100.0%	0.0%	6.0%	14.1%	20.5%	23.8%	26.2%	9.1%	0.4%
法人の種類	民間企業	356	166	453	0.0%	6.2%	15.0%	21.2%	21.0%	21.9%	13.9%	0.9%
	社会福祉協議会	30	30	91	0.0%	1.1%	7.7%	11.0%	27.5%	45.1%	7.7%	0.0%
	上記以外の社会福祉法人	300	142	358	0.0%	6.4%	12.3%	18.4%	24.3%	29.9%	8.4%	0.3%
	医療法人	229	109	263	0.0%	7.6%	17.1%	25.5%	23.6%	22.4%	3.8%	0.0%
	特定非営利活動法人	46	10	23	0.0%	4.3%	8.7%	17.4%	26.1%	43.5%	0.0%	0.0%
	社団法人・財団法人	19	0	0	0.0%	0.0%	0.0%	0.0%	0.0%	0.0%	0.0%	0.0%
	協同組合	7	3	6	0.0%	0.0%	0.0%	0.0%	16.7%	16.7%	66.7%	0.0%
	市町村	6	4	6	0.0%	0.0%	0.0%	33.3%	16.7%	33.3%	16.7%	0.0%
	その他	35	18	50	0.0%	0.0%	16.0%	22.0%	26.0%	28.0%	8.0%	0.0%
	無回答	24	10	59	0.0%	10.2%	16.9%	20.3%	35.6%	16.9%	0.0%	0.0%
事業所サービス系型別新区分	訪問系	186	366	947	0.0%	4.3%	11.8%	18.8%	23.2%	29.9%	11.4%	0.5%
	施設系（入所型）	145	15	118	0.0%	19.5%	23.7%	23.7%	26.3%	6.8%	0.0%	0.0%
	施設系（通所型）	380	70	165	0.0%	8.5%	20.6%	25.5%	22.4%	20.6%	2.4%	0.0%
	居住系	153	5	7	0.0%	14.3%	42.9%	14.3%	14.3%	14.3%	0.0%	0.0%
	居宅介護支援	182	18	37	0.0%	0.0%	5.4%	29.7%	32.4%	18.9%	13.5%	0.0%
	その他	6	18	35	0.0%	0.0%	14.3%	22.9%	28.6%	28.6%	5.7%	0.0%
	無回答	0	0	0	0.0%	0.0%	0.0%	0.0%	0.0%	0.0%	0.0%	0.0%
事業所実施サービス種類	訪問介護	111	336	891	0.0%	4.2%	10.8%	18.4%	23.0%	31.1%	12.0%	0.6%
	訪問入浴介護	4	4	9	0.0%	33.3%	33.3%	11.1%	22.2%	0.0%	0.0%	0.0%
	訪問看護	67	26	47	0.0%	2.1%	27.7%	27.7%	27.7%	12.8%	2.1%	0.0%
	訪問リハビリテーション	4	0	0	0.0%	0.0%	0.0%	0.0%	0.0%	0.0%	0.0%	0.0%
	居宅療養管理指導	0	0	0	0.0%	0.0%	0.0%	0.0%	0.0%	0.0%	0.0%	0.0%
	通所介護	207	36	90	0.0%	10.0%	20.0%	28.9%	21.1%	17.8%	2.2%	0.0%
	通所リハビリテーション	3	0	0	0.0%	0.0%	0.0%	0.0%	0.0%	0.0%	0.0%	0.0%
	短期入所生活介護	55	8	58	0.0%	15.5%	17.2%	29.3%	31.0%	6.9%	0.0%	0.0%
	短期入所療養介護	4	0	0	0.0%	0.0%	0.0%	0.0%	0.0%	0.0%	0.0%	0.0%
	特定施設入居者生活介護	24	0	0	0.0%	0.0%	0.0%	0.0%	0.0%	0.0%	0.0%	0.0%
	福祉用具貸与	0	0	0	0.0%	0.0%	0.0%	0.0%	0.0%	0.0%	0.0%	0.0%
	特定福祉用具販売	0	0	0	0.0%	0.0%	0.0%	0.0%	0.0%	0.0%	0.0%	0.0%
	定期巡回・随時対応型訪問介護看護	5	13	27	0.0%	0.0%	14.8%	25.9%	29.6%	25.9%	3.7%	0.0%
	夜間対応型訪問介護	1	5	8	0.0%	0.0%	12.5%	12.5%	25.0%	37.5%	12.5%	0.0%
	認知症対応型通所介護	30	9	26	0.0%	3.8%	26.9%	30.8%	26.9%	11.5%	0.0%	0.0%
	小規模多機能型居宅介護	34	7	8	0.0%	12.5%	25.0%	0.0%	25.0%	25.0%	12.5%	0.0%
	看護小規模多機能型居宅介護	4	5	14	0.0%	14.3%	35.7%	14.3%	21.4%	14.3%	0.0%	0.0%
	認知症対応型共同生活介護	126	5	7	0.0%	14.3%	42.9%	14.3%	14.3%	14.3%	0.0%	0.0%
	地域密着型通所介護	102	13	27	0.0%	3.7%	7.4%	22.2%	22.2%	40.7%	3.7%	0.0%
	地域密着型特定施設入居者生活介護	3	0	0	0.0%	0.0%	0.0%	0.0%	0.0%	0.0%	0.0%	0.0%
	地域密着型介護老人福祉施設入所者生活介護	4	0	0	0.0%	0.0%	0.0%	0.0%	0.0%	0.0%	0.0%	0.0%
	居宅介護支援	182	18	37	0.0%	0.0%	5.4%	29.7%	32.4%	18.9%	13.5%	0.0%
	介護老人福祉施設	49	5	44	0.0%	13.6%	22.7%	25.0%	29.5%	9.1%	0.0%	0.0%
	介護老人保健施設	24	2	16	0.0%	50.0%	50.0%	0.0%	0.0%	0.0%	0.0%	0.0%
	介護療養型医療施設	6	0	0	0.0%	0.0%	0.0%	0.0%	0.0%	0.0%	0.0%	0.0%
	介護医療院	3	0	0	0.0%	0.0%	0.0%	0.0%	0.0%	0.0%	0.0%	0.0%
	無回答	0	0	0	0.0%	0.0%	0.0%	0.0%	0.0%	0.0%	0.0%	0.0%
所在地	佐賀市	293	149	388	0.0%	6.7%	13.1%	21.9%	19.6%	27.6%	10.3%	0.8%
	唐津市	166	56	138	0.0%	4.3%	21.0%	20.3%	23.2%	28.3%	2.9%	0.0%
	鳥栖市	88	56	137	0.0%	4.4%	5.8%	23.4%	32.8%	19.7%	13.9%	0.0%
	多久市	19	18	50	0.0%	6.0%	14.0%	14.0%	32.0%	22.0%	12.0%	0.0%
	伊万里市	73	60	154	0.0%	6.5%	16.9%	22.7%	25.3%	23.4%	5.2%	0.0%
	武雄市	66	39	106	0.0%	5.7%	7.5%	18.9%	19.8%	28.3%	17.9%	1.9%
	鹿島市	29	14	43	0.0%	18.6%	25.6%	7.0%	23.3%	25.6%	0.0%	0.0%
	小城市	24	18	34	0.0%	2.9%	11.8%	14.7%	32.4%	29.4%	8.8%	0.0%
	嬉野市	40	13	32	0.0%	0.0%	18.8%	28.1%	15.6%	37.5%	0.0%	0.0%
	神埼市	25	7	21	0.0%	0.0%	23.8%	33.3%	14.3%	19.0%	9.5%	0.0%
	吉野ヶ里町	24	10	19	0.0%	5.3%	10.5%	10.5%	31.6%	36.8%	5.3%	0.0%
	基山町	13	0	0	0.0%	0.0%	0.0%	0.0%	0.0%	0.0%	0.0%	0.0%
	上峰町	30	15	96	0.0%	12.5%	21.9%	24.0%	29.2%	11.5%	1.0%	0.0%
	みやき町	24	8	22	0.0%	0.0%	4.5%	18.2%	18.2%	31.8%	27.3%	0.0%
	玄海町	13	2	5	0.0%	0.0%	0.0%	0.0%	20.0%	80.0%	0.0%	0.0%
	有田町	32	10	31	0.0%	0.0%	6.5%	6.5%	29.0%	48.4%	9.7%	0.0%
	大町町	12	1	3	0.0%	0.0%	0.0%	0.0%	100.0%	0.0%	0.0%	0.0%
	江北町	14	6	9	0.0%	0.0%	22.2%	44.4%	0.0%	22.2%	11.1%	0.0%
	白石町	33	7	18	0.0%	0.0%	5.6%	5.6%	5.6%	50.0%	33.3%	0.0%
	太良町	17	0	0	0.0%	0.0%	0.0%	0.0%	0.0%	0.0%	0.0%	0.0%
	無回答	17	3	3	0.0%	0.0%	0.0%	33.3%	33.3%	33.3%	0.0%	0.0%
事業所所在地	佐賀中部広域連合	385	202	512	0.0%	6.1%	13.5%	20.7%	21.9%	27.1%	10.2%	0.6%
	鳥栖地区広域市町村圏組合	155	79	255	0.0%	7.1%	11.8%	23.1%	30.2%	17.6%	10.2%	0.0%
	唐津市	166	56	138	0.0%	4.3%	21.0%	20.3%	23.2%	28.3%	2.9%	0.0%
	玄海町	13	2	5	0.0%	0.0%	0.0%	0.0%	20.0%	80.0%	0.0%	0.0%
	伊万里市	73	60	154	0.0%	6.5%	16.9%	22.7%	25.3%	23.4%	5.2%	0.0%
	有田町	32	10	31	0.0%	0.0%	6.5%	6.5%	29.0%	48.4%	9.7%	0.0%
	杵藤地区広域市町村圏組合	211	80	211	0.0%	6.6%	13.3%	17.5%	19.0%	30.3%	12.3%	0.9%
	無回答	17	3	3	0.0%	0.0%	0.0%	33.3%	33.3%	33.3%	0.0%	0.0%
全従業員数	9人以下	79	33	62	0.0%	1.6%	12.9%	22.6%	27.4%	30.6%	4.8%	0.0%
	10人～24人	166	73	187	0.0%	1.6%	7.0%	20.3%	22.5%	33.7%	15.0%	0.0%
	25人～49人	142	49	135	0.0%	6.7%	15.6%	13.3%	16.3%	23.7%	21.5%	3.0%
	50人～99人	173	59	145	0.0%	6.2%	10.3%	21.4%	24.8%	28.3%	9.0%	0.0%
	100人～299人	262	99	223	0.0%	4.9%	12.6%	21.1%	20.2%	31.8%	9.0%	0.4%
	300人～499人	81	55	193	0.0%	10.4%	16.1%	28.0%	30.6%	14.5%	0.5%	0.0%
	500人以上	112	105	324	0.0%	7.4%	19.4%	16.4%	24.1%	25.6%	7.1%	0.0%
	無回答	37	19	40	0.0%	5.0%	12.5%	32.5%	30.0%	15.0%	5.0%	0.0%
処遇改善加算について	加算対象外の事業所である	164	23	44	0.0%	0.0%	22.7%	40.9%	25.0%	11.4%	0.0%	0.0%
	加算を取得していない	84	30	47	0.0%	6.4%	12.8%	21.3%	19.1%	31.9%	8.5%	0.0%
	加算を取得している	722	424	1,193	0.0%	6.3%	13.6%	19.8%	23.8%	26.7%	9.5%	0.4%
	無回答	82	15	25	0.0%	4.0%	24.0%	16.0%	28.0%	20.0%	8.0%	0.0%
事業開始後経過年月	1年未満	24	7	19	0.0%	0.0%	5.3%	21.1%	26.3%	10.5%	36.8%	0.0%
	1年以上2年未満	29	13	23	0.0%	0.0%	26.1%	39.1%	21.7%	13.0%	0.0%	0.0%
	2年以上3年未満	36	13	26	0.0%	15.4%	34.6%	19.2%	23.1%	3.8%	3.8%	0.0%
	3年以上4年未満	36	10	19	0.0%	5.3%	21.1%	36.8%	5.3%	26.3%	5.3%	0.0%
	4年以上5年未満	40	8	16	0.0%	6.3%	12.5%	6.3%	25.0%	50.0%	0.0%	0.0%
	5年以上10年未満	269	168	422	0.0%	7.1%	15.9%	20.9%	25.1%	23.0%	8.1%	0.0%
	10年以上	569	256	748	0.0%	5.7%	12.4%	19.9%	22.7%	28.5%	10.0%	0.7%
	無回答	49	17	36	0.0%	0.0%	5.6%	13.9%	38.9%	38.9%	2.8%	0.0%

表 22 （問３で選択したサービスにおける）１年間の採用者数・離職者数　介護職員　従業員数（問９）

(%)

		事業所数	回答数	総数	20歳未満	20～29歳	30～39歳	40～49歳	50～59歳	60～69歳	70～79歳	80歳～
全体		1,052	2,503	7,438	54	1,043	1,756	1,677	1,410	1,176	316	6
		100.0%	237.9%	100.0%	0.7%	14.0%	23.6%	22.5%	19.0%	15.8%	4.2%	0.1%
法人の種類	民間企業	356	855	2,054	0.6%	10.4%	20.8%	23.8%	20.5%	18.3%	5.5%	0.1%
	社会福祉協議会	30	49	110	0.9%	12.7%	21.8%	14.5%	28.2%	20.0%	1.8%	0.0%
	上記以外の社会福祉法人	300	832	3,189	0.8%	18.3%	25.4%	22.0%	17.9%	12.1%	3.6%	0.1%
	医療法人	229	457	1,284	0.9%	12.4%	27.6%	24.9%	18.7%	13.9%	1.7%	0.0%
	特定非営利活動法人	46	136	348	0.9%	6.9%	12.1%	14.4%	17.5%	36.8%	11.2%	0.3%
	社団法人・財団法人	19	50	141	1.4%	9.9%	31.2%	19.1%	18.4%	14.9%	4.3%	0.7%
	協同組合	7	15	42	0.0%	9.5%	7.1%	21.4%	14.3%	40.5%	7.1%	0.0%
	市町村	6	4	7	0.0%	0.0%	0.0%	57.1%	42.9%	0.0%	0.0%	0.0%
	その他	35	70	185	0.0%	11.9%	21.6%	28.1%	18.9%	16.2%	3.2%	0.0%
	無回答	24	35	78	0.0%	12.8%	15.4%	15.4%	19.2%	23.1%	14.1%	0.0%
事業所サービス系型別新区分	訪問系	186	42	99	0.0%	5.1%	16.2%	29.3%	15.2%	25.3%	9.1%	0.0%
	施設系（入所型）	145	623	2,979	0.9%	20.7%	27.9%	22.3%	15.7%	9.7%	2.7%	0.1%
	施設系（通所型）	380	1,232	2,832	0.5%	9.5%	21.4%	22.7%	20.4%	20.2%	5.2%	0.1%
	居住系	153	586	1,501	0.9%	10.1%	19.9%	21.9%	22.9%	19.1%	5.3%	0.1%
	居宅介護支援	182	20	27	0.0%	3.7%	14.8%	44.4%	22.2%	11.1%	3.7%	0.0%
	その他	6	0	0	0.0%	0.0%	0.0%	0.0%	0.0%	0.0%	0.0%	0.0%
	無回答	0	0	0	0.0%	0.0%	0.0%	0.0%	0.0%	0.0%	0.0%	0.0%
事業所実施サービス種類	訪問介護	111	32	79	0.0%	6.3%	16.5%	19.0%	15.2%	31.6%	11.4%	0.0%
	訪問入浴介護	4	5	10	0.0%	0.0%	20.0%	60.0%	20.0%	0.0%	0.0%	0.0%
	訪問看護	67	5	10	0.0%	0.0%	10.0%	80.0%	10.0%	0.0%	0.0%	0.0%
	訪問リハビリテーション	4	0	0	0.0%	0.0%	0.0%	0.0%	0.0%	0.0%	0.0%	0.0%
	居宅療養管理指導	0	0	0	0.0%	0.0%	0.0%	0.0%	0.0%	0.0%	0.0%	0.0%
	通所介護	207	667	1,641	0.5%	11.1%	22.5%	23.8%	19.8%	18.8%	3.5%	0.0%
	通所リハビリテーション	3	8	11	0.0%	0.0%	18.2%	18.2%	27.3%	36.4%	0.0%	0.0%
	短期入所生活介護	55	219	979	0.7%	20.4%	28.1%	21.7%	17.1%	9.7%	2.3%	0.0%
	短期入所療養介護	4	6	13	0.0%	0.0%	24.0%	40.0%	12.0%	24.0%	0.0%	0.0%
	特定施設入居者生活介護	24	86	239	1.3%	17.6%	23.4%	21.3%	20.1%	12.1%	4.2%	0.0%
	福祉用具貸与	0	0	0	0.0%	0.0%	0.0%	0.0%	0.0%	0.0%	0.0%	0.0%
	特定福祉用具販売	0	0	0	0.0%	0.0%	0.0%	0.0%	0.0%	0.0%	0.0%	0.0%
	定期巡回・随時対応型訪問介護看護	5	0	0	0.0%	0.0%	0.0%	0.0%	0.0%	0.0%	0.0%	0.0%
	夜間対応型訪問介護	1	0	0	0.0%	0.0%	0.0%	0.0%	0.0%	0.0%	0.0%	0.0%
	認知症対応型通所介護	30	93	201	0.0%	6.0%	27.9%	26.4%	15.9%	17.9%	5.0%	1.0%
	小規模多機能型居宅介護	34	144	375	0.5%	7.2%	16.3%	21.6%	24.8%	22.7%	6.9%	0.0%
	看護小規模多機能型居宅介護	4	10	25	0.0%	28.0%	20.0%	20.0%	24.0%	8.0%	0.0%	0.0%
	認知症対応型共同生活介護	126	484	1,228	0.7%	8.6%	19.1%	21.8%	23.5%	20.8%	5.5%	0.1%
	地域密着型通所介護	102	310	579	0.5%	7.3%	19.5%	19.2%	20.4%	23.8%	9.2%	0.2%
	地域密着型特定施設入居者生活介護	3	16	34	5.9%	11.8%	26.5%	29.4%	17.6%	2.9%	5.9%	0.0%
	地域密着型介護老人福祉施設入所者生活介護	4	22	52	3.8%	26.9%	17.3%	15.4%	15.4%	15.4%	5.8%	0.0%
	居宅介護支援	182	20	27	0.0%	3.7%	14.8%	44.4%	22.2%	11.1%	3.7%	0.0%
	介護老人福祉施設	49	237	1,362	0.8%	21.7%	27.4%	21.1%	16.1%	9.4%	3.3%	0.1%
	介護老人保健施設	24	102	482	1.0%	18.5%	32.4%	28.6%	10.8%	7.9%	0.8%	0.0%
	介護療養型医療施設	6	22	55	0.0%	16.4%	20.0%	14.5%	21.8%	21.8%	5.5%	0.0%
	介護医療院	3	15	36	8.3%	22.2%	8.3%	16.7%	25.0%	13.9%	5.6%	0.0%
	無回答	0	0	0	0.0%	0.0%	0.0%	0.0%	0.0%	0.0%	0.0%	0.0%
所在地	佐賀市	293	684	2,054	0.6%	14.8%	24.2%	21.7%	18.5%	16.3%	3.9%	0.0%
	唐津市	166	405	1,160	0.9%	15.4%	21.4%	24.0%	19.8%	14.8%	3.6%	0.0%
	鳥栖市	88	178	555	0.2%	12.6%	23.2%	30.5%	15.1%	14.1%	4.1%	0.2%
	多久市	19	36	124	0.0%	18.5%	19.4%	21.8%	13.7%	17.7%	8.9%	0.0%
	伊万里市	73	148	413	1.7%	8.0%	23.7%	19.9%	23.7%	17.9%	5.1%	0.0%
	武雄市	66	173	473	1.1%	16.3%	22.0%	17.8%	19.9%	19.0%	3.4%	0.6%
	鹿島市	29	76	265	0.8%	16.2%	31.7%	18.9%	17.4%	12.1%	3.0%	0.0%
	小城市	24	59	182	0.0%	9.9%	28.0%	26.4%	15.9%	14.8%	4.9%	0.0%
	嬉野市	40	109	305	0.7%	16.7%	27.2%	17.0%	18.0%	17.0%	3.3%	0.0%
	神埼市	25	60	180	0.6%	17.2%	28.3%	21.1%	12.2%	15.6%	5.0%	0.0%
	吉野ヶ里町	24	56	186	1.6%	14.0%	25.3%	21.5%	22.6%	9.7%	5.4%	0.0%
	基山町	13	47	127	3.1%	21.3%	26.8%	18.9%	14.2%	12.6%	3.1%	0.0%
	上峰町	30	75	204	0.5%	11.3%	25.0%	20.1%	26.5%	15.2%	1.5%	0.0%
	みやき町	24	66	206	0.0%	10.7%	18.4%	23.3%	15.5%	24.8%	7.3%	0.0%
	玄海町	13	32	152	0.0%	20.4%	25.7%	23.0%	15.1%	15.1%	0.7%	0.0%
	有田町	32	101	271	0.0%	5.2%	17.3%	22.1%	27.3%	20.7%	7.0%	0.4%
	大町町	12	31	130	0.0%	18.5%	27.7%	26.9%	20.0%	6.9%	0.0%	0.0%
	江北町	14	22	67	0.0%	9.0%	25.4%	26.9%	22.4%	11.9%	4.5%	0.0%
	白石町	33	95	260	1.5%	9.2%	24.2%	29.2%	16.9%	13.8%	5.0%	0.0%
	太良町	17	40	89	1.1%	19.1%	11.2%	23.6%	22.5%	10.1%	12.4%	0.0%
	無回答	17	10	35	0.0%	0.0%	11.4%	17.1%	22.9%	28.6%	20.0%	0.0%
事業所所在地	佐賀中部広域連合	385	895	2,726	0.6%	14.7%	24.6%	21.9%	17.9%	15.7%	4.4%	0.0%
	鳥栖地区広域市町村圏組合	155	366	1,092	0.5%	13.0%	23.1%	25.8%	17.2%	16.1%	4.1%	0.1%
	唐津市	166	405	1,160	0.9%	15.4%	21.4%	24.0%	19.8%	14.8%	3.6%	0.0%
	玄海町	13	32	152	0.0%	20.4%	25.7%	23.0%	15.1%	15.1%	0.7%	0.0%
	伊万里市	73	148	413	1.7%	8.0%	23.7%	19.9%	23.7%	17.9%	5.1%	0.0%
	有田町	32	101	271	0.0%	5.2%	17.3%	22.1%	27.3%	20.7%	7.0%	0.4%
	杵藤地区広域市町村圏組合	211	546	1,589	0.9%	15.2%	25.0%	21.1%	18.9%	14.9%	3.8%	0.2%
	無回答	17	10	35	0.0%	0.0%	11.4%	17.1%	22.9%	28.6%	20.0%	0.0%
全従業員数	9人以下	79	82	136	0.7%	6.6%	15.4%	25.7%	23.5%	21.3%	6.6%	0.0%
	10人～24人	166	439	974	0.4%	7.4%	18.3%	20.9%	21.6%	23.1%	8.0%	0.3%
	25人～49人	142	405	976	0.3%	9.4%	17.0%	20.9%	21.3%	24.6%	6.5%	0.0%
	50人～99人	173	424	1,177	0.7%	15.6%	26.3%	21.9%	18.5%	13.9%	3.0%	0.0%
	100人～299人	262	701	2,444	1.0%	16.4%	27.5%	21.6%	17.7%	12.3%	3.4%	0.1%
	300人～499人	81	207	805	1.0%	15.2%	22.7%	24.1%	18.4%	14.8%	3.9%	0.0%
	500人以上	112	190	758	0.7%	17.4%	26.0%	28.8%	16.5%	9.4%	1.3%	0.0%
	無回答	37	55	168	0.0%	18.5%	17.9%	22.6%	20.8%	16.7%	3.6%	0.0%
処遇改善加算について	加算対象外の事業所である	164	101	252	0.0%	13.1%	17.9%	22.2%	21.8%	17.1%	7.9%	0.0%
	加算を取得していない	84	103	228	0.9%	5.7%	17.6%	19.8%	21.3%	28.1%	6.6%	0.0%
	加算を取得している	722	2,280	6,924	0.7%	14.3%	24.0%	22.6%	18.8%	15.4%	4.0%	0.1%
	無回答	82	19	34	2.9%	14.7%	23.5%	29.4%	11.8%	14.7%	2.9%	0.0%
事業開始後経過年月	1年未満	24	25	54	9.3%	18.5%	11.1%	22.2%	20.4%	11.1%	7.4%	0.0%
	1年以上2年未満	29	56	116	2.6%	12.1%	23.3%	27.6%	18.1%	14.7%	1.7%	0.0%
	2年以上3年未満	36	72	183	1.1%	12.0%	18.6%	25.1%	19.1%	20.8%	3.3%	0.0%
	3年以上4年未満	36	76	153	0.0%	13.1%	25.5%	22.9%	15.7%	16.3%	6.5%	0.0%
	4年以上5年未満	40	85	188	0.0%	8.5%	24.5%	23.9%	18.1%	18.6%	6.4%	0.0%
	5年以上10年未満	269	664	1,627	0.4%	11.0%	20.5%	22.5%	21.9%	18.6%	5.0%	0.1%
	10年以上	569	1,471	5,003	0.8%	15.5%	25.0%	22.2%	18.1%	14.6%	3.8%	0.1%
	無回答	49	54	114	0.0%	5.3%	19.3%	26.3%	19.3%	19.3%	10.5%	0.0%

表23 （問３で選択したサービスにおける）１年間の採用者数・離職者数　訪問介護員　採用人数（問９）

(%)

		事業所数	回答数	総数	20歳未満	20～29歳	30～39歳	40～49歳	50～59歳	60～69歳	70～79歳	80歳～
全体		1,052	126	177	0	22	26	48	43	29	9	0
		100.0%	12.0%	100.0%	0.0%	12.4%	14.7%	27.1%	24.3%	16.4%	5.1%	0.0%
法人の種類	民間企業	356	58	87	0.0%	14.9%	12.6%	23.0%	32.2%	13.8%	3.4%	0.0%
	社会福祉協議会	30	6	10	0.0%	0.0%	0.0%	10.0%	20.0%	10.0%	60.0%	0.0%
	上記以外の社会福祉法人	300	20	22	0.0%	13.6%	9.1%	36.4%	18.2%	22.7%	0.0%	0.0%
	医療法人	229	23	26	0.0%	11.5%	26.9%	19.2%	19.2%	23.1%	0.0%	0.0%
	特定非営利活動法人	46	5	9	0.0%	0.0%	0.0%	66.7%	11.1%	22.2%	0.0%	0.0%
	社団法人・財団法人	19	1	1	0.0%	100.0%	0.0%	0.0%	0.0%	0.0%	0.0%	0.0%
	協同組合	7	1	1	0.0%	0.0%	0.0%	0.0%	0.0%	100.0%	0.0%	0.0%
	市町村	6	3	4	0.0%	0.0%	25.0%	50.0%	0.0%	25.0%	0.0%	0.0%
	その他	35	4	11	0.0%	0.0%	36.4%	36.4%	18.2%	9.1%	0.0%	0.0%
	無回答	24	5	6	0.0%	33.3%	16.7%	33.3%	16.7%	0.0%	0.0%	0.0%
事業所サービス系型別新区分	訪問系	186	92	129	0.0%	12.4%	10.9%	27.9%	23.3%	18.6%	7.0%	0.0%
	施設系（入所型）	145	3	3	0.0%	33.3%	0.0%	66.7%	0.0%	0.0%	0.0%	0.0%
	施設系（通所型）	380	27	41	0.0%	9.8%	24.4%	22.0%	31.7%	12.2%	0.0%	0.0%
	居住系	153	2	2	0.0%	50.0%	50.0%	0.0%	0.0%	0.0%	0.0%	0.0%
	居宅介護支援	182	1	1	0.0%	0.0%	0.0%	100.0%	0.0%	0.0%	0.0%	0.0%
	その他	6	1	1	0.0%	0.0%	100.0%	0.0%	0.0%	0.0%	0.0%	0.0%
	無回答	0	0	0	0.0%	0.0%	0.0%	0.0%	0.0%	0.0%	0.0%	0.0%
事業所実施サービス種類	訪問介護	111	83	116	0.0%	12.1%	11.2%	25.9%	23.3%	19.8%	7.8%	0.0%
	訪問入浴介護	4	1	2	0.0%	0.0%	0.0%	0.0%	100.0%	0.0%	0.0%	0.0%
	訪問看護	67	8	11	0.0%	18.2%	9.1%	54.5%	9.1%	9.1%	0.0%	0.0%
	訪問リハビリテーション	4	0	0	0.0%	0.0%	0.0%	0.0%	0.0%	0.0%	0.0%	0.0%
	居宅療養管理指導	0	0	0	0.0%	0.0%	0.0%	0.0%	0.0%	0.0%	0.0%	0.0%
	通所介護	207	15	21	0.0%	19.0%	19.0%	19.0%	28.6%	14.3%	0.0%	0.0%
	通所リハビリテーション	3	0	0	0.0%	0.0%	0.0%	0.0%	0.0%	0.0%	0.0%	0.0%
	短期入所生活介護	55	2	2	0.0%	50.0%	0.0%	50.0%	0.0%	0.0%	0.0%	0.0%
	短期入所療養介護	4	0	0	0.0%	0.0%	0.0%	0.0%	0.0%	0.0%	0.0%	0.0%
	特定施設入居者生活介護	24	0	0	0.0%	0.0%	0.0%	0.0%	0.0%	0.0%	0.0%	0.0%
	福祉用具貸与	0	0	0	0.0%	0.0%	0.0%	0.0%	0.0%	0.0%	0.0%	0.0%
	特定福祉用具販売	0	0	0	0.0%	0.0%	0.0%	0.0%	0.0%	0.0%	0.0%	0.0%
	定期巡回・随時対応型訪問介護看護	5	1	1	0.0%	0.0%	100.0%	0.0%	0.0%	0.0%	0.0%	0.0%
	夜間対応型訪問介護	1	0	0	0.0%	0.0%	0.0%	0.0%	0.0%	0.0%	0.0%	0.0%
	認知症対応型通所介護	30	5	12	0.0%	0.0%	33.3%	33.3%	16.7%	16.7%	0.0%	0.0%
	小規模多機能型居宅介護	34	2	2	0.0%	0.0%	50.0%	0.0%	50.0%	0.0%	0.0%	0.0%
	看護小規模多機能型居宅介護	4	2	2	0.0%	0.0%	50.0%	0.0%	50.0%	0.0%	0.0%	0.0%
	認知症対応型共同生活介護	126	2	2	0.0%	50.0%	50.0%	0.0%	0.0%	0.0%	0.0%	0.0%
	地域密着型通所介護	102	3	4	0.0%	0.0%	0.0%	25.0%	75.0%	0.0%	0.0%	0.0%
	地域密着型特定施設入居者生活介護	3	0	0	0.0%	0.0%	0.0%	0.0%	0.0%	0.0%	0.0%	0.0%
	地域密着型介護老人福祉施設入所者生活介護	4	0	0	0.0%	0.0%	0.0%	0.0%	0.0%	0.0%	0.0%	0.0%
	居宅介護支援	182	1	1	0.0%	0.0%	0.0%	100.0%	0.0%	0.0%	0.0%	0.0%
	介護老人福祉施設	49	1	1	0.0%	0.0%	0.0%	100.0%	0.0%	0.0%	0.0%	0.0%
	介護老人保健施設	24	0	0	0.0%	0.0%	0.0%	0.0%	0.0%	0.0%	0.0%	0.0%
	介護療養型医療施設	6	0	0	0.0%	0.0%	0.0%	0.0%	0.0%	0.0%	0.0%	0.0%
	介護医療院	3	0	0	0.0%	0.0%	0.0%	0.0%	0.0%	0.0%	0.0%	0.0%
	無回答	0	0	0	0.0%	0.0%	0.0%	0.0%	0.0%	0.0%	0.0%	0.0%
所在地	佐賀市	293	38	57	0.0%	19.3%	7.0%	29.8%	28.1%	14.0%	1.8%	0.0%
	唐津市	166	12	16	0.0%	6.3%	18.8%	18.8%	25.0%	0.0%	31.3%	0.0%
	鳥栖市	88	25	33	0.0%	6.1%	12.1%	15.2%	39.4%	24.2%	3.0%	0.0%
	多久市	19	4	4	0.0%	25.0%	25.0%	0.0%	50.0%	0.0%	0.0%	0.0%
	伊万里市	73	12	16	0.0%	25.0%	25.0%	43.8%	6.3%	0.0%	0.0%	0.0%
	武雄市	66	11	13	0.0%	7.7%	15.4%	15.4%	7.7%	46.2%	7.7%	0.0%
	鹿島市	29	2	2	0.0%	50.0%	50.0%	0.0%	0.0%	0.0%	0.0%	0.0%
	小城市	24	1	2	0.0%	0.0%	0.0%	100.0%	0.0%	0.0%	0.0%	0.0%
	嬉野市	40	6	15	0.0%	0.0%	26.7%	40.0%	13.3%	20.0%	0.0%	0.0%
	神埼市	25	2	2	0.0%	0.0%	50.0%	0.0%	50.0%	0.0%	0.0%	0.0%
	吉野ヶ里町	24	2	4	0.0%	0.0%	0.0%	75.0%	0.0%	25.0%	0.0%	0.0%
	基山町	13	1	1	0.0%	100.0%	0.0%	0.0%	0.0%	0.0%	0.0%	0.0%
	上峰町	30	2	2	0.0%	0.0%	0.0%	100.0%	0.0%	0.0%	0.0%	0.0%
	みやき町	24	3	5	0.0%	0.0%	40.0%	0.0%	40.0%	20.0%	0.0%	0.0%
	玄海町	13	1	1	0.0%	0.0%	0.0%	0.0%	0.0%	0.0%	100.0%	0.0%
	有田町	32	1	1	0.0%	0.0%	0.0%	0.0%	0.0%	100.0%	0.0%	0.0%
	大町町	12	0	0	0.0%	0.0%	0.0%	0.0%	0.0%	0.0%	0.0%	0.0%
	江北町	14	3	3	0.0%	0.0%	0.0%	33.3%	33.3%	33.3%	0.0%	0.0%
	白石町	33	0	0	0.0%	0.0%	0.0%	0.0%	0.0%	0.0%	0.0%	0.0%
	太良町	17	0	0	0.0%	0.0%	0.0%	0.0%	0.0%	0.0%	0.0%	0.0%
	無回答	17	0	0	0.0%	0.0%	0.0%	0.0%	0.0%	0.0%	0.0%	0.0%
事業所所在地	佐賀中部広域連合	385	47	69	0.0%	17.4%	8.7%	31.9%	27.5%	13.0%	1.4%	0.0%
	鳥栖地区広域市町村圏組合	155	31	41	0.0%	7.3%	14.6%	17.1%	36.6%	22.0%	2.4%	0.0%
	唐津市	166	12	16	0.0%	6.3%	18.8%	18.8%	25.0%	0.0%	31.3%	0.0%
	玄海町	13	1	1	0.0%	0.0%	0.0%	0.0%	0.0%	0.0%	100.0%	0.0%
	伊万里市	73	12	16	0.0%	25.0%	25.0%	43.8%	6.3%	0.0%	0.0%	0.0%
	有田町	32	1	1	0.0%	0.0%	0.0%	0.0%	0.0%	100.0%	0.0%	0.0%
	杵藤地区広域市町村圏組合	211	22	33	0.0%	6.1%	21.2%	27.3%	12.1%	30.3%	3.0%	0.0%
	無回答	17	0	0	0.0%	0.0%	0.0%	0.0%	0.0%	0.0%	0.0%	0.0%
全従業員数	9人以下	79	14	25	0.0%	4.0%	20.0%	36.0%	28.0%	12.0%	0.0%	0.0%
	10人～24人	166	16	23	0.0%	4.3%	8.7%	30.4%	21.7%	26.1%	8.7%	0.0%
	25人～49人	142	17	20	0.0%	5.0%	15.0%	30.0%	15.0%	25.0%	10.0%	0.0%
	50人～99人	173	15	22	0.0%	4.5%	9.1%	18.2%	40.9%	27.3%	0.0%	0.0%
	100人～299人	262	21	30	0.0%	13.3%	23.3%	26.7%	26.7%	10.0%	0.0%	0.0%
	300人～499人	81	15	17	0.0%	29.4%	11.8%	23.5%	17.6%	17.6%	0.0%	0.0%
	500人以上	112	22	32	0.0%	18.8%	12.5%	28.1%	18.8%	6.3%	15.6%	0.0%
	無回答	37	6	8	0.0%	37.5%	12.5%	12.5%	25.0%	12.5%	0.0%	0.0%
処遇改善加算について	加算対象外の事業所である	164	6	8	0.0%	25.0%	0.0%	62.5%	12.5%	0.0%	0.0%	0.0%
	加算を取得していない	84	6	8	0.0%	12.5%	12.5%	25.0%	25.0%	25.0%	0.0%	0.0%
	加算を取得している	722	111	157	0.0%	12.1%	15.3%	24.8%	25.5%	16.6%	5.7%	0.0%
	無回答	82	3	4	0.0%	0.0%	25.0%	50.0%	0.0%	25.0%	0.0%	0.0%
事業開始後経過年月	1年未満	24	1	1	0.0%	0.0%	0.0%	0.0%	0.0%	100.0%	0.0%	0.0%
	1年以上2年未満	29	6	13	0.0%	0.0%	30.8%	46.2%	15.4%	7.7%	0.0%	0.0%
	2年以上3年未満	36	6	8	0.0%	12.5%	12.5%	0.0%	62.5%	12.5%	0.0%	0.0%
	3年以上4年未満	36	0	0	0.0%	0.0%	0.0%	0.0%	0.0%	0.0%	0.0%	0.0%
	4年以上5年未満	40	3	7	0.0%	0.0%	28.6%	42.9%	28.6%	0.0%	0.0%	0.0%
	5年以上10年未満	269	46	61	0.0%	18.0%	14.8%	26.2%	29.5%	8.2%	3.3%	0.0%
	10年以上	569	62	84	0.0%	11.9%	11.9%	27.4%	16.7%	23.8%	8.3%	0.0%
	無回答	49	2	3	0.0%	0.0%	0.0%	0.0%	66.7%	33.3%	0.0%	0.0%

表 24 （問３で選択したサービスにおける）１年間の採用者数・離職者数　介護職員　採用人数（問９）

(%)

		事業所数	回答数	総数	20歳未満	20～29歳	30～39歳	40～49歳	50～59歳	60～69歳	70～79歳	80歳～
全体		1,052	833	1,255	56	218	227	292	242	195	24	1
		100.0%	79.2%	100.0%	4.5%	17.4%	18.1%	23.3%	19.3%	15.5%	1.9%	0.1%
法人の種類	民間企業	356	281	424	2.4%	15.6%	18.9%	22.6%	19.8%	19.3%	1.4%	0.0%
	社会福祉協議会	30	7	8	12.5%	12.5%	25.0%	12.5%	0.0%	37.5%	0.0%	0.0%
	上記以外の社会福祉法人	300	315	517	5.8%	21.1%	15.9%	23.8%	21.1%	10.3%	1.9%	0.2%
	医療法人	229	135	178	5.6%	14.0%	20.2%	28.7%	17.4%	13.5%	0.6%	0.0%
	特定非営利活動法人	46	30	43	4.7%	11.6%	16.3%	14.0%	9.3%	39.5%	4.7%	0.0%
	社団法人・財団法人	19	19	22	9.1%	4.5%	31.8%	22.7%	18.2%	13.6%	0.0%	0.0%
	協同組合	7	5	6	0.0%	16.7%	16.7%	33.3%	0.0%	33.3%	0.0%	0.0%
	市町村	6	3	4	0.0%	0.0%	0.0%	25.0%	75.0%	0.0%	0.0%	0.0%
	その他	35	30	44	2.3%	20.5%	27.3%	11.4%	11.4%	18.2%	9.1%	0.0%
	無回答	24	8	9	0.0%	11.1%	0.0%	22.2%	22.2%	33.3%	11.1%	0.0%
事業所サービス系型別新区分	訪問系	186	9	10	0.0%	0.0%	10.0%	30.0%	40.0%	20.0%	0.0%	0.0%
	施設系（入所型）	145	300	487	8.0%	23.2%	17.9%	22.2%	17.9%	8.4%	2.3%	0.2%
	施設系（通所型）	380	349	497	2.4%	13.3%	20.7%	23.9%	17.9%	19.9%	1.8%	0.0%
	居住系	153	174	260	1.9%	15.0%	13.8%	23.8%	23.5%	20.4%	1.5%	0.0%
	居宅介護支援	182	1	1	0.0%	0.0%	0.0%	0.0%	100.0%	0.0%	0.0%	0.0%
	その他	6	0	0	0.0%	0.0%	0.0%	0.0%	0.0%	0.0%	0.0%	0.0%
	無回答	0	0	0	0.0%	0.0%	0.0%	0.0%	0.0%	0.0%	0.0%	0.0%
事業所実施サービス種類	訪問介護	111	8	9	0.0%	0.0%	11.1%	33.3%	33.3%	22.2%	0.0%	0.0%
	訪問入浴介護	4	0	0	0.0%	0.0%	0.0%	0.0%	0.0%	0.0%	0.0%	0.0%
	訪問看護	67	1	1	0.0%	0.0%	0.0%	0.0%	100.0%	0.0%	0.0%	0.0%
	訪問リハビリテーション	4	0	0	0.0%	0.0%	0.0%	0.0%	0.0%	0.0%	0.0%	0.0%
	居宅療養管理指導	0	0	0	0.0%	0.0%	0.0%	0.0%	0.0%	0.0%	0.0%	0.0%
	通所介護	207	231	341	2.9%	14.4%	23.8%	23.5%	17.3%	16.4%	1.8%	0.0%
	通所リハビリテーション	3	2	2	0.0%	0.0%	50.0%	50.0%	0.0%	0.0%	0.0%	0.0%
	短期入所生活介護	55	91	146	7.5%	24.0%	13.7%	23.3%	23.3%	6.2%	2.1%	0.0%
	短期入所療養介護	4	1	1	0.0%	0.0%	0.0%	100.0%	0.0%	0.0%	0.0%	0.0%
	特定施設入居者生活介護	24	25	35	2.9%	37.1%	20.0%	11.4%	17.1%	11.4%	0.0%	0.0%
	福祉用具貸与	0	0	0	0.0%	0.0%	0.0%	0.0%	0.0%	0.0%	0.0%	0.0%
	特定福祉用具販売	0	0	0	0.0%	0.0%	0.0%	0.0%	0.0%	0.0%	0.0%	0.0%
	定期巡回・随時対応型訪問介護看護	5	0	0	0.0%	0.0%	0.0%	0.0%	0.0%	0.0%	0.0%	0.0%
	夜間対応型訪問介護	1	0	0	0.0%	0.0%	0.0%	0.0%	0.0%	0.0%	0.0%	0.0%
	認知症対応型通所介護	30	17	23	4.3%	4.3%	21.7%	34.8%	17.4%	17.4%	0.0%	0.0%
	小規模多機能型居宅介護	34	33	39	0.0%	10.3%	5.1%	23.1%	23.1%	33.3%	5.1%	0.0%
	看護小規模多機能型居宅介護	4	0	0	0.0%	0.0%	0.0%	0.0%	0.0%	0.0%	0.0%	0.0%
	認知症対応型共同生活介護	126	149	225	1.8%	11.6%	12.9%	25.8%	24.4%	21.8%	1.8%	0.0%
	地域密着型通所介護	102	66	92	1.1%	13.0%	15.2%	22.8%	18.5%	28.3%	1.1%	0.0%
	地域密着型特定施設入居者生活介護	3	0	0	0.0%	0.0%	0.0%	0.0%	0.0%	0.0%	0.0%	0.0%
	地域密着型介護老人福祉施設入所者生活介護	4	6	9	22.2%	0.0%	11.1%	33.3%	22.2%	11.1%	0.0%	0.0%
	居宅介護支援	182	1	1	0.0%	0.0%	0.0%	0.0%	100.0%	0.0%	0.0%	0.0%
	介護老人福祉施設	49	126	219	7.8%	23.7%	18.7%	21.5%	15.5%	9.6%	2.7%	0.5%
	介護老人保健施設	24	58	86	7.0%	23.3%	24.4%	22.1%	12.8%	9.3%	1.2%	0.0%
	介護療養型医療施設	6	11	13	7.7%	15.4%	23.1%	15.4%	23.1%	7.7%	7.7%	0.0%
	介護医療院	3	7	13	15.4%	30.8%	7.7%	15.4%	23.1%	7.7%	0.0%	0.0%
	無回答	0	0	0	0.0%	0.0%	0.0%	0.0%	0.0%	0.0%	0.0%	0.0%
所在地	佐賀市	293	240	379	4.5%	17.2%	21.6%	24.3%	16.4%	14.0%	2.1%	0.0%
	唐津市	166	118	165	3.6%	19.4%	13.3%	24.2%	20.0%	18.2%	1.2%	0.0%
	鳥栖市	88	64	88	2.3%	13.6%	21.6%	36.4%	17.0%	9.1%	0.0%	0.0%
	多久市	19	20	48	8.3%	37.5%	6.3%	18.8%	14.6%	14.6%	0.0%	0.0%
	伊万里市	73	56	83	2.4%	6.0%	15.7%	22.9%	30.1%	22.9%	0.0%	0.0%
	武雄市	66	50	62	6.5%	12.9%	16.1%	24.2%	22.6%	9.7%	6.5%	1.6%
	鹿島市	29	19	32	0.0%	12.5%	6.3%	34.4%	34.4%	6.3%	6.3%	0.0%
	小城市	24	15	19	5.3%	21.1%	26.3%	10.5%	10.5%	26.3%	0.0%	0.0%
	嬉野市	40	39	59	6.8%	20.3%	16.9%	23.7%	15.3%	16.9%	0.0%	0.0%
	神埼市	25	16	25	4.0%	20.0%	32.0%	16.0%	8.0%	20.0%	0.0%	0.0%
	吉野ヶ里町	24	31	55	7.3%	10.9%	20.0%	30.9%	25.5%	1.8%	3.6%	0.0%
	基山町	13	8	11	9.1%	54.5%	18.2%	9.1%	9.1%	0.0%	0.0%	0.0%
	上峰町	30	22	34	2.9%	17.6%	23.5%	8.8%	20.6%	23.5%	2.9%	0.0%
	みやき町	24	35	57	3.5%	19.3%	19.3%	8.8%	10.5%	35.1%	3.5%	0.0%
	玄海町	13	14	23	8.7%	39.1%	13.0%	4.3%	17.4%	17.4%	0.0%	0.0%
	有田町	32	32	38	2.6%	10.5%	15.8%	21.1%	26.3%	21.1%	2.6%	0.0%
	大町町	12	19	27	3.7%	22.2%	25.9%	11.1%	14.8%	22.2%	0.0%	0.0%
	江北町	14	9	14	0.0%	0.0%	14.3%	35.7%	50.0%	0.0%	0.0%	0.0%
	白石町	33	16	21	9.5%	19.0%	9.5%	42.9%	19.0%	0.0%	0.0%	0.0%
	太良町	17	10	15	6.7%	6.7%	6.7%	13.3%	33.3%	20.0%	13.3%	0.0%
	無回答	17	0	0	0.0%	0.0%	0.0%	0.0%	0.0%	0.0%	0.0%	0.0%
事業所所在地	佐賀中部広域連合	385	322	526	5.1%	18.6%	20.7%	23.6%	16.5%	13.5%	1.9%	0.0%
	鳥栖地区広域市町村圏組合	155	129	190	3.2%	18.4%	21.1%	21.6%	15.3%	18.9%	1.6%	0.0%
	唐津市	166	118	165	3.6%	19.4%	13.3%	24.2%	20.0%	18.2%	1.2%	0.0%
	玄海町	13	14	23	8.7%	39.1%	13.0%	4.3%	17.4%	17.4%	0.0%	0.0%
	伊万里市	73	56	83	2.4%	6.0%	15.7%	22.9%	30.1%	22.9%	0.0%	0.0%
	有田町	32	32	38	2.6%	10.5%	15.8%	21.1%	26.3%	21.1%	2.6%	0.0%
	杵藤地区広域市町村圏組合	211	162	230	5.2%	15.2%	14.8%	25.7%	23.5%	11.7%	3.5%	0.4%
	無回答	17	0	0	0.0%	0.0%	0.0%	0.0%	0.0%	0.0%	0.0%	0.0%
全従業員数	9人以下	79	26	36	0.0%	8.3%	22.2%	25.0%	19.4%	22.2%	2.8%	0.0%
	10人～24人	166	130	178	1.7%	14.0%	18.0%	19.7%	17.4%	25.8%	3.4%	0.0%
	25人～49人	142	133	192	1.6%	14.1%	17.7%	17.7%	24.0%	23.4%	1.6%	0.0%
	50人～99人	173	122	197	4.1%	19.3%	23.4%	21.8%	20.3%	10.7%	0.5%	0.0%
	100人～299人	262	261	395	6.6%	14.4%	17.5%	27.3%	20.0%	11.6%	2.3%	0.3%
	300人～499人	81	91	161	7.5%	26.1%	13.7%	23.0%	14.3%	13.7%	1.9%	0.0%
	500人以上	112	54	76	3.9%	31.6%	17.1%	26.3%	17.1%	3.9%	0.0%	0.0%
	無回答	37	16	20	5.0%	10.0%	15.0%	30.0%	15.0%	20.0%	5.0%	0.0%
処遇改善加算について	加算対象外の事業所である	164	29	40	2.5%	15.0%	15.0%	22.5%	30.0%	15.0%	0.0%	0.0%
	加算を取得していない	84	30	36	5.6%	19.4%	22.2%	19.4%	19.4%	13.9%	0.0%	0.0%
	加算を取得している	722	772	1,176	4.5%	17.4%	17.9%	23.5%	19.0%	15.6%	2.0%	0.1%
	無回答	82	2	3	0.0%	0.0%	66.7%	0.0%	0.0%	33.3%	0.0%	0.0%
事業開始後経過年月	1年未満	24	24	44	9.1%	11.4%	22.7%	25.0%	15.9%	13.6%	2.3%	0.0%
	1年以上2年未満	29	20	45	0.0%	15.6%	24.4%	26.7%	17.8%	15.6%	0.0%	0.0%
	2年以上3年未満	36	38	53	1.9%	26.4%	13.2%	24.5%	22.6%	9.4%	1.9%	0.0%
	3年以上4年未満	36	22	24	4.2%	25.0%	4.2%	16.7%	16.7%	33.3%	0.0%	0.0%
	4年以上5年未満	40	16	26	0.0%	7.7%	34.6%	19.2%	26.9%	7.7%	3.8%	0.0%
	5年以上10年未満	269	185	248	2.8%	10.1%	17.7%	26.2%	18.1%	22.2%	2.8%	0.0%
	10年以上	569	517	798	5.4%	19.8%	17.8%	21.6%	19.7%	13.9%	1.8%	0.1%
	無回答	49	11	17	0.0%	5.9%	17.6%	58.8%	11.8%	5.9%	0.0%	0.0%

表 25 （問３で選択したサービスにおける）１年間の採用者数・離職者数　訪問介護員　離職者数（問９）

(%)

		事業所数	回答数	総数	20歳未満	20～29歳	30～39歳	40～49歳	50～59歳	60～69歳	70～79歳	80歳～
全体		1,052	108	134	0	14	17	37	24	29	13	0
		100.0%	10.3%	100.0%	0.0%	10.4%	12.7%	27.6%	17.9%	21.6%	9.7%	0.0%
法人の種類	民間企業	356	42	57	0.0%	8.8%	8.8%	29.8%	21.1%	19.3%	12.3%	0.0%
	社会福祉協議会	30	9	10	0.0%	0.0%	10.0%	20.0%	20.0%	40.0%	10.0%	0.0%
	上記以外の社会福祉法人	300	23	28	0.0%	14.3%	17.9%	21.4%	14.3%	21.4%	10.7%	0.0%
	医療法人	229	18	19	0.0%	15.8%	10.5%	26.3%	21.1%	21.1%	5.3%	0.0%
	特定非営利活動法人	46	3	3	0.0%	0.0%	0.0%	33.3%	33.3%	33.3%	0.0%	0.0%
	社団法人・財団法人	19	1	2	0.0%	100.0%	0.0%	0.0%	0.0%	0.0%	0.0%	0.0%
	協同組合	7	0	0	0.0%	0.0%	0.0%	0.0%	0.0%	0.0%	0.0%	0.0%
	市町村	6	3	5	0.0%	0.0%	0.0%	60.0%	0.0%	20.0%	20.0%	0.0%
	その他	35	4	4	0.0%	0.0%	50.0%	50.0%	0.0%	0.0%	0.0%	0.0%
	無回答	24	5	6	0.0%	0.0%	33.3%	16.7%	16.7%	33.3%	0.0%	0.0%
事業所サービス系型別新区分	訪問系	186	79	102	0.0%	4.9%	10.8%	27.5%	18.6%	25.5%	12.7%	0.0%
	施設系（入所型）	145	6	6	0.0%	33.3%	33.3%	33.3%	0.0%	0.0%	0.0%	0.0%
	施設系（通所型）	380	17	20	0.0%	30.0%	15.0%	15.0%	25.0%	15.0%	0.0%	0.0%
	居住系	153	2	2	0.0%	50.0%	0.0%	50.0%	0.0%	0.0%	0.0%	0.0%
	居宅介護支援	182	3	3	0.0%	0.0%	33.3%	66.7%	0.0%	0.0%	0.0%	0.0%
	その他	6	1	1	0.0%	0.0%	0.0%	100.0%	0.0%	0.0%	0.0%	0.0%
	無回答	0	0	0	0.0%	0.0%	0.0%	0.0%	0.0%	0.0%	0.0%	0.0%
事業所実施サービス種類	訪問介護	111	72	94	0.0%	5.3%	10.6%	27.7%	14.9%	27.7%	13.8%	0.0%
	訪問入浴介護	4	1	2	0.0%	0.0%	0.0%	0.0%	100.0%	0.0%	0.0%	0.0%
	訪問看護	67	6	6	0.0%	0.0%	16.7%	33.3%	50.0%	0.0%	0.0%	0.0%
	訪問リハビリテーション	4	0	0	0.0%	0.0%	0.0%	0.0%	0.0%	0.0%	0.0%	0.0%
	居宅療養管理指導	0	0	0	0.0%	0.0%	0.0%	0.0%	0.0%	0.0%	0.0%	0.0%
	通所介護	207	13	15	0.0%	26.7%	20.0%	20.0%	26.7%	6.7%	0.0%	0.0%
	通所リハビリテーション	3	0	0	0.0%	0.0%	0.0%	0.0%	0.0%	0.0%	0.0%	0.0%
	短期入所生活介護	55	3	3	0.0%	33.3%	33.3%	33.3%	0.0%	0.0%	0.0%	0.0%
	短期入所療養介護	4	0	0	0.0%	0.0%	0.0%	0.0%	0.0%	0.0%	0.0%	0.0%
	特定施設入居者生活介護	24	0	0	0.0%	0.0%	0.0%	0.0%	0.0%	0.0%	0.0%	0.0%
	福祉用具貸与	0	0	0	0.0%	0.0%	0.0%	0.0%	0.0%	0.0%	0.0%	0.0%
	特定福祉用具販売	0	0	0	0.0%	0.0%	0.0%	0.0%	0.0%	0.0%	0.0%	0.0%
	定期巡回・随時対応型訪問介護看護	5	1	1	0.0%	0.0%	0.0%	100.0%	0.0%	0.0%	0.0%	0.0%
	夜間対応型訪問介護	1	0	0	0.0%	0.0%	0.0%	0.0%	0.0%	0.0%	0.0%	0.0%
	認知症対応型通所介護	30	0	0	0.0%	0.0%	0.0%	0.0%	0.0%	0.0%	0.0%	0.0%
	小規模多機能型居宅介護	34	1	1	0.0%	100.0%	0.0%	0.0%	0.0%	0.0%	0.0%	0.0%
	看護小規模多機能型居宅介護	4	1	1	0.0%	100.0%	0.0%	0.0%	0.0%	0.0%	0.0%	0.0%
	認知症対応型共同生活介護	126	2	2	0.0%	50.0%	0.0%	50.0%	0.0%	0.0%	0.0%	0.0%
	地域密着型通所介護	102	2	3	0.0%	0.0%	0.0%	0.0%	33.3%	66.7%	0.0%	0.0%
	地域密着型特定施設入居者生活介護	3	0	0	0.0%	0.0%	0.0%	0.0%	0.0%	0.0%	0.0%	0.0%
	地域密着型介護老人福祉施設入所者生活介護	4	0	0	0.0%	0.0%	0.0%	0.0%	0.0%	0.0%	0.0%	0.0%
	居宅介護支援	182	3	3	0.0%	0.0%	33.3%	66.7%	0.0%	0.0%	0.0%	0.0%
	介護老人福祉施設	49	2	2	0.0%	0.0%	50.0%	50.0%	0.0%	0.0%	0.0%	0.0%
	介護老人保健施設	24	0	0	0.0%	0.0%	0.0%	0.0%	0.0%	0.0%	0.0%	0.0%
	介護療養型医療施設	6	1	1	0.0%	100.0%	0.0%	0.0%	0.0%	0.0%	0.0%	0.0%
	介護医療院	3	0	0	0.0%	0.0%	0.0%	0.0%	0.0%	0.0%	0.0%	0.0%
	無回答	0	0	0	0.0%	0.0%	0.0%	0.0%	0.0%	0.0%	0.0%	0.0%
所在地	佐賀市	293	40	58	0.0%	10.3%	12.1%	31.0%	15.5%	22.4%	8.6%	0.0%
	唐津市	166	14	15	0.0%	6.7%	13.3%	20.0%	40.0%	20.0%	0.0%	0.0%
	鳥栖市	88	11	14	0.0%	7.1%	7.1%	28.6%	21.4%	14.3%	21.4%	0.0%
	多久市	19	3	3	0.0%	66.7%	0.0%	0.0%	0.0%	33.3%	0.0%	0.0%
	伊万里市	73	14	16	0.0%	12.5%	25.0%	31.3%	18.8%	12.5%	0.0%	0.0%
	武雄市	66	6	6	0.0%	0.0%	0.0%	33.3%	16.7%	16.7%	33.3%	0.0%
	鹿島市	29	2	2	0.0%	0.0%	0.0%	100.0%	0.0%	0.0%	0.0%	0.0%
	小城市	24	1	1	0.0%	0.0%	0.0%	0.0%	100.0%	0.0%	0.0%	0.0%
	嬉野市	40	2	2	0.0%	0.0%	0.0%	50.0%	0.0%	50.0%	0.0%	0.0%
	神埼市	25	2	2	0.0%	0.0%	0.0%	0.0%	0.0%	50.0%	50.0%	0.0%
	吉野ヶ里町	24	1	1	0.0%	0.0%	0.0%	0.0%	0.0%	100.0%	0.0%	0.0%
	基山町	13	1	2	0.0%	100.0%	0.0%	0.0%	0.0%	0.0%	0.0%	0.0%
	上峰町	30	4	4	0.0%	0.0%	50.0%	50.0%	0.0%	0.0%	0.0%	0.0%
	みやき町	24	0	0	0.0%	0.0%	0.0%	0.0%	0.0%	0.0%	0.0%	0.0%
	玄海町	13	1	1	0.0%	0.0%	0.0%	0.0%	0.0%	100.0%	0.0%	0.0%
	有田町	32	2	2	0.0%	0.0%	0.0%	0.0%	50.0%	0.0%	50.0%	0.0%
	大町町	12	0	0	0.0%	0.0%	0.0%	0.0%	0.0%	0.0%	0.0%	0.0%
	江北町	14	3	3	0.0%	0.0%	33.3%	0.0%	0.0%	33.3%	33.3%	0.0%
	白石町	33	1	2	0.0%	0.0%	0.0%	0.0%	0.0%	100.0%	0.0%	0.0%
	太良町	17	0	0	0.0%	0.0%	0.0%	0.0%	0.0%	0.0%	0.0%	0.0%
	無回答	17	0	0	0.0%	0.0%	0.0%	0.0%	0.0%	0.0%	0.0%	0.0%
事業所所在地	佐賀中部広域連合	385	47	65	0.0%	12.3%	10.8%	27.7%	15.4%	24.6%	9.2%	0.0%
	鳥栖地区広域市町村圏組合	155	16	20	0.0%	15.0%	15.0%	30.0%	15.0%	10.0%	15.0%	0.0%
	唐津市	166	14	15	0.0%	6.7%	13.3%	20.0%	40.0%	20.0%	0.0%	0.0%
	玄海町	13	1	1	0.0%	0.0%	0.0%	0.0%	0.0%	100.0%	0.0%	0.0%
	伊万里市	73	14	16	0.0%	12.5%	25.0%	31.3%	18.8%	12.5%	0.0%	0.0%
	有田町	32	2	2	0.0%	0.0%	0.0%	0.0%	50.0%	0.0%	50.0%	0.0%
	杵藤地区広域市町村圏組合	211	14	15	0.0%	0.0%	6.7%	33.3%	6.7%	33.3%	20.0%	0.0%
	無回答	17	0	0	0.0%	0.0%	0.0%	0.0%	0.0%	0.0%	0.0%	0.0%
全従業員数	9人以下	79	7	10	0.0%	0.0%	0.0%	50.0%	10.0%	30.0%	10.0%	0.0%
	10人～24人	166	17	21	0.0%	9.5%	9.5%	38.1%	23.8%	14.3%	4.8%	0.0%
	25人～49人	142	12	13	0.0%	7.7%	23.1%	7.7%	7.7%	23.1%	30.8%	0.0%
	50人～99人	173	8	13	0.0%	7.7%	7.7%	30.8%	15.4%	23.1%	15.4%	0.0%
	100人～299人	262	22	25	0.0%	12.0%	12.0%	28.0%	12.0%	24.0%	12.0%	0.0%
	300人～499人	81	13	13	0.0%	15.4%	23.1%	23.1%	23.1%	7.7%	7.7%	0.0%
	500人以上	112	23	32	0.0%	12.5%	12.5%	25.0%	25.0%	21.9%	3.1%	0.0%
	無回答	37	6	7	0.0%	14.3%	14.3%	14.3%	14.3%	42.9%	0.0%	0.0%
処遇改善加算について	加算対象外の事業所である	164	7	7	0.0%	14.3%	0.0%	57.1%	14.3%	14.3%	0.0%	0.0%
	加算を取得していない	84	5	7	0.0%	14.3%	0.0%	57.1%	0.0%	14.3%	14.3%	0.0%
	加算を取得している	722	94	118	0.0%	10.2%	13.6%	24.6%	18.6%	22.9%	10.2%	0.0%
	無回答	82	2	2	0.0%	0.0%	50.0%	0.0%	50.0%	0.0%	0.0%	0.0%
事業開始後経過年月	1年未満	24	0	0	0.0%	0.0%	0.0%	0.0%	0.0%	0.0%	0.0%	0.0%
	1年以上2年未満	29	3	3	0.0%	0.0%	0.0%	66.7%	33.3%	0.0%	0.0%	0.0%
	2年以上3年未満	36	3	4	0.0%	0.0%	0.0%	25.0%	75.0%	0.0%	0.0%	0.0%
	3年以上4年未満	36	0	0	0.0%	0.0%	0.0%	0.0%	0.0%	0.0%	0.0%	0.0%
	4年以上5年未満	40	1	1	0.0%	0.0%	0.0%	0.0%	0.0%	100.0%	0.0%	0.0%
	5年以上10年未満	269	47	58	0.0%	13.8%	19.0%	24.1%	22.4%	17.2%	3.4%	0.0%
	10年以上	569	49	62	0.0%	8.1%	9.7%	27.4%	11.3%	25.8%	17.7%	0.0%
	無回答	49	5	6	0.0%	16.7%	0.0%	50.0%	0.0%	33.3%	0.0%	0.0%

表 26 （問３で選択したサービスにおける）１年間の採用者数・離職者数　介護職員　離職者数（問９）

(%)

		事業所数	回答数	総数	20歳未満	20～29歳	30～39歳	40～49歳	50～59歳	60～69歳	70～79歳	80歳～
全体		1,052	793	1,083	22	193	196	240	198	189	44	1
		100.0%	75.4%	100.0%	2.0%	17.8%	18.1%	22.2%	18.3%	17.5%	4.1%	0.1%
法人の種類	民間企業	356	262	343	1.2%	13.4%	18.4%	24.2%	18.7%	19.2%	5.0%	0.0%
	社会福祉協議会	30	15	15	0.0%	26.7%	26.7%	13.3%	13.3%	20.0%	0.0%	0.0%
	上記以外の社会福祉法人	300	290	438	2.5%	24.7%	16.2%	21.5%	19.4%	12.3%	3.4%	0.0%
	医療法人	229	138	181	3.3%	14.9%	24.9%	22.1%	14.4%	18.2%	2.2%	0.0%
	特定非営利活動法人	46	22	28	3.6%	10.7%	7.1%	10.7%	21.4%	42.9%	3.6%	0.0%
	社団法人・財団法人	19	18	23	0.0%	0.0%	17.4%	26.1%	26.1%	17.4%	8.7%	4.3%
	協同組合	7	5	5	0.0%	0.0%	0.0%	20.0%	20.0%	40.0%	20.0%	0.0%
	市町村	6	1	1	0.0%	0.0%	0.0%	100.0%	0.0%	0.0%	0.0%	0.0%
	その他	35	27	33	0.0%	12.1%	21.2%	21.2%	12.1%	30.3%	3.0%	0.0%
	無回答	24	15	16	0.0%	6.3%	0.0%	18.8%	25.0%	31.3%	18.8%	0.0%
事業所サービス系型別新区分	訪問系	186	11	12	8.3%	8.3%	8.3%	41.7%	16.7%	8.3%	8.3%	0.0%
	施設系（入所型）	145	274	427	3.5%	26.9%	19.7%	20.1%	16.4%	10.5%	2.6%	0.2%
	施設系（通所型）	380	327	406	1.2%	11.1%	17.7%	22.4%	19.7%	21.9%	5.9%	0.0%
	居住系	153	177	234	0.4%	13.7%	16.7%	23.9%	19.2%	22.6%	3.4%	0.0%
	居宅介護支援	182	4	4	0.0%	0.0%	0.0%	50.0%	25.0%	25.0%	0.0%	0.0%
	その他	6	0	0	0.0%	0.0%	0.0%	0.0%	0.0%	0.0%	0.0%	0.0%
	無回答	0	0	0	0.0%	0.0%	0.0%	0.0%	0.0%	0.0%	0.0%	0.0%
事業所実施サービス種類	訪問介護	111	8	8	0.0%	12.5%	12.5%	25.0%	25.0%	12.5%	12.5%	0.0%
	訪問入浴介護	4	1	2	0.0%	0.0%	0.0%	100.0%	0.0%	0.0%	0.0%	0.0%
	訪問看護	67	2	2	50.0%	0.0%	0.0%	50.0%	0.0%	0.0%	0.0%	0.0%
	訪問リハビリテーション	4	0	0	0.0%	0.0%	0.0%	0.0%	0.0%	0.0%	0.0%	0.0%
	居宅療養管理指導	0	0	0	0.0%	0.0%	0.0%	0.0%	0.0%	0.0%	0.0%	0.0%
	通所介護	207	214	266	1.9%	10.9%	21.1%	21.8%	17.7%	20.7%	6.0%	0.0%
	通所リハビリテーション	3	2	2	0.0%	0.0%	50.0%	50.0%	0.0%	0.0%	0.0%	0.0%
	短期入所生活介護	55	83	130	3.1%	33.1%	13.8%	20.8%	22.3%	4.6%	2.3%	0.0%
	短期入所療養介護	4	2	2	0.0%	0.0%	0.0%	50.0%	0.0%	50.0%	0.0%	0.0%
	特定施設入居者生活介護	24	25	31	0.0%	22.6%	12.9%	16.1%	32.3%	12.9%	3.2%	0.0%
	福祉用具貸与	0	0	0	0.0%	0.0%	0.0%	0.0%	0.0%	0.0%	0.0%	0.0%
	特定福祉用具販売	0	0	0	0.0%	0.0%	0.0%	0.0%	0.0%	0.0%	0.0%	0.0%
	定期巡回・随時対応型訪問介護看護	5	0	0	0.0%	0.0%	0.0%	0.0%	0.0%	0.0%	0.0%	0.0%
	夜間対応型訪問介護	1	0	0	0.0%	0.0%	0.0%	0.0%	0.0%	0.0%	0.0%	0.0%
	認知症対応型通所介護	30	9	12	0.0%	0.0%	16.7%	50.0%	16.7%	16.7%	0.0%	0.0%
	小規模多機能型居宅介護	34	37	49	0.0%	14.3%	10.2%	16.3%	26.5%	24.5%	8.2%	0.0%
	看護小規模多機能型居宅介護	4	2	2	0.0%	0.0%	0.0%	50.0%	0.0%	50.0%	0.0%	0.0%
	認知症対応型共同生活介護	126	150	201	0.5%	12.4%	16.9%	24.9%	17.4%	24.4%	3.5%	0.0%
	地域密着型通所介護	102	63	75	0.0%	12.0%	10.7%	22.7%	24.0%	25.3%	5.3%	0.0%
	地域密着型特定施設入居者生活介護	3	2	2	0.0%	0.0%	50.0%	50.0%	0.0%	0.0%	0.0%	0.0%
	地域密着型介護老人福祉施設入所者生活介護	4	9	9	0.0%	22.2%	11.1%	33.3%	11.1%	11.1%	11.1%	0.0%
	居宅介護支援	182	4	4	0.0%	0.0%	0.0%	50.0%	25.0%	25.0%	0.0%	0.0%
	介護老人福祉施設	49	104	177	3.4%	28.2%	18.6%	19.2%	13.6%	13.6%	2.8%	0.6%
	介護老人保健施設	24	63	87	3.4%	16.1%	33.3%	20.7%	13.8%	10.3%	2.3%	0.0%
	介護療養型医療施設	6	7	10	0.0%	10.0%	20.0%	20.0%	20.0%	30.0%	0.0%	0.0%
	介護医療院	3	6	12	16.7%	41.7%	8.3%	8.3%	16.7%	8.3%	0.0%	0.0%
	無回答	0	0	0	0.0%	0.0%	0.0%	0.0%	0.0%	0.0%	0.0%	0.0%
所在地	佐賀市	293	227	322	2.2%	20.5%	20.5%	21.4%	17.4%	14.9%	3.1%	0.0%
	唐津市	166	128	166	1.2%	15.7%	19.3%	21.7%	21.7%	16.3%	4.2%	0.0%
	鳥栖市	88	56	78	1.3%	19.2%	14.1%	35.9%	14.1%	10.3%	3.8%	1.3%
	多久市	19	11	20	0.0%	45.0%	0.0%	15.0%	10.0%	20.0%	10.0%	0.0%
	伊万里市	73	48	64	1.6%	14.1%	4.7%	21.9%	28.1%	26.6%	3.1%	0.0%
	武雄市	66	39	45	2.2%	17.8%	6.7%	35.6%	11.1%	24.4%	2.2%	0.0%
	鹿島市	29	18	22	0.0%	27.3%	22.7%	4.5%	13.6%	18.2%	13.6%	0.0%
	小城市	24	18	21	4.8%	4.8%	33.3%	19.0%	9.5%	19.0%	9.5%	0.0%
	嬉野市	40	34	46	4.3%	23.9%	19.6%	17.4%	15.2%	15.2%	4.3%	0.0%
	神埼市	25	20	29	0.0%	27.6%	24.1%	20.7%	13.8%	6.9%	6.9%	0.0%
	吉野ヶ里町	24	31	42	7.1%	19.0%	14.3%	14.3%	26.2%	14.3%	4.8%	0.0%
	基山町	13	9	11	0.0%	27.3%	18.2%	9.1%	36.4%	9.1%	0.0%	0.0%
	上峰町	30	27	37	0.0%	10.8%	10.8%	18.9%	27.0%	29.7%	2.7%	0.0%
	みやき町	24	28	50	2.0%	8.0%	26.0%	14.0%	12.0%	36.0%	2.0%	0.0%
	玄海町	13	16	26	0.0%	30.8%	26.9%	23.1%	11.5%	7.7%	0.0%	0.0%
	有田町	32	31	34	0.0%	0.0%	17.6%	35.3%	20.6%	17.6%	8.8%	0.0%
	大町町	12	13	20	5.0%	10.0%	35.0%	25.0%	25.0%	0.0%	0.0%	0.0%
	江北町	14	10	15	6.7%	0.0%	13.3%	26.7%	26.7%	26.7%	0.0%	0.0%
	白石町	33	23	27	0.0%	18.5%	18.5%	18.5%	11.1%	22.2%	11.1%	0.0%
	太良町	17	6	8	12.5%	0.0%	12.5%	25.0%	12.5%	37.5%	0.0%	0.0%
	無回答	17	0	0	0.0%	0.0%	0.0%	0.0%	0.0%	0.0%	0.0%	0.0%
事業所所在地	佐賀中部広域連合	385	307	434	2.5%	21.2%	19.8%	20.3%	17.3%	14.7%	4.1%	0.0%
	鳥栖地区広域市町村圏組合	155	120	176	1.1%	14.8%	17.0%	24.4%	17.6%	21.6%	2.8%	0.6%
	唐津市	166	128	166	1.2%	15.7%	19.3%	21.7%	21.7%	16.3%	4.2%	0.0%
	玄海町	13	16	26	0.0%	30.8%	26.9%	23.1%	11.5%	7.7%	0.0%	0.0%
	伊万里市	73	48	64	1.6%	14.1%	4.7%	21.9%	28.1%	26.6%	3.1%	0.0%
	有田町	32	31	34	0.0%	0.0%	17.6%	35.3%	20.6%	17.6%	8.8%	0.0%
	杵藤地区広域市町村圏組合	211	143	183	3.3%	17.5%	17.5%	22.4%	15.3%	19.1%	4.9%	0.0%
	無回答	17	0	0	0.0%	0.0%	0.0%	0.0%	0.0%	0.0%	0.0%	0.0%
全従業員数	9人以下	79	14	20	0.0%	0.0%	0.0%	30.0%	20.0%	45.0%	5.0%	0.0%
	10人～24人	166	122	157	0.6%	10.2%	15.9%	21.7%	17.8%	22.9%	10.8%	0.0%
	25人～49人	142	123	150	1.3%	14.0%	14.7%	24.0%	19.3%	24.0%	2.7%	0.0%
	50人～99人	173	118	153	2.6%	15.7%	23.5%	21.6%	20.9%	13.1%	2.6%	0.0%
	100人～299人	262	255	379	3.7%	23.0%	18.2%	20.8%	17.7%	13.7%	2.6%	0.3%
	300人～499人	81	69	105	0.0%	21.9%	14.3%	23.8%	16.2%	18.1%	5.7%	0.0%
	500人以上	112	68	93	0.0%	20.4%	25.8%	22.6%	18.3%	12.9%	0.0%	0.0%
	無回答	37	24	26	3.8%	11.5%	19.2%	23.1%	15.4%	19.2%	7.7%	0.0%
処遇改善加算について	加算対象外の事業所である	164	26	32	6.3%	9.4%	28.1%	25.0%	12.5%	18.8%	0.0%	0.0%
	加算を取得していない	84	28	36	2.8%	5.6%	22.2%	22.2%	19.4%	22.2%	5.6%	0.0%
	加算を取得している	722	735	1,010	1.9%	18.6%	17.5%	22.1%	18.5%	17.1%	4.2%	0.1%
	無回答	82	4	5	0.0%	0.0%	40.0%	20.0%	0.0%	40.0%	0.0%	0.0%
事業開始後経過年月	1年未満	24	11	19	10.5%	26.3%	10.5%	10.5%	15.8%	26.3%	0.0%	0.0%
	1年以上2年未満	29	12	18	0.0%	22.2%	22.2%	22.2%	5.6%	27.8%	0.0%	0.0%
	2年以上3年未満	36	31	36	5.6%	25.0%	13.9%	19.4%	22.2%	11.1%	2.8%	0.0%
	3年以上4年未満	36	21	25	0.0%	24.0%	20.0%	12.0%	28.0%	12.0%	4.0%	0.0%
	4年以上5年未満	40	24	29	0.0%	3.4%	24.1%	17.2%	31.0%	17.2%	6.9%	0.0%
	5年以上10年未満	269	201	244	0.8%	8.6%	16.4%	25.0%	21.7%	20.1%	7.4%	0.0%
	10年以上	569	481	696	2.3%	21.0%	18.7%	21.8%	16.2%	16.7%	3.2%	0.1%
	無回答	49	12	16	0.0%	6.3%	18.8%	37.5%	25.0%	12.5%	0.0%	0.0%

表 27 （問３で選択したサービスにおける）１年間の採用者数・離職者数　訪問介護員　１年未満の離職者数（問９）

(%)

		事業所数	回答数	総数	20歳未満	20～29歳	30～39歳	40～49歳	50～59歳	60～69歳	70～79歳	80歳～
全体		108	37	45	0	4	5	21	12	3	0	0
		100.0%	34.3%	100.0%	0.0%	8.9%	11.1%	46.7%	26.7%	6.7%	0.0%	0.0%
法人の種類	民間企業	42	17	23	0.0%	4.3%	4.3%	52.2%	30.4%	8.7%	0.0%	0.0%
	社会福祉協議会	9	2	3	0.0%	0.0%	0.0%	33.3%	66.7%	0.0%	0.0%	0.0%
	上記以外の社会福祉法人	23	3	3	0.0%	0.0%	0.0%	33.3%	33.3%	33.3%	0.0%	0.0%
	医療法人	18	6	6	0.0%	33.3%	16.7%	33.3%	16.7%	0.0%	0.0%	0.0%
	特定非営利活動法人	3	2	2	0.0%	0.0%	0.0%	50.0%	50.0%	0.0%	0.0%	0.0%
	社団法人・財団法人	1	1	1	0.0%	100.0%	0.0%	0.0%	0.0%	0.0%	0.0%	0.0%
	協同組合	0	0	0	0.0%	0.0%	0.0%	0.0%	0.0%	0.0%	0.0%	0.0%
	市町村	3	1	2	0.0%	0.0%	0.0%	100.0%	0.0%	0.0%	0.0%	0.0%
	その他	4	4	4	0.0%	0.0%	50.0%	50.0%	0.0%	0.0%	0.0%	0.0%
	無回答	5	1	1	0.0%	0.0%	100.0%	0.0%	0.0%	0.0%	0.0%	0.0%
事業所サービス新区分系型別	訪問系	79	24	32	0.0%	0.0%	12.5%	50.0%	28.1%	9.4%	0.0%	0.0%
	施設系（入所型）	6	1	1	0.0%	100.0%	0.0%	0.0%	0.0%	0.0%	0.0%	0.0%
	施設系（通所型）	17	7	7	0.0%	28.6%	0.0%	28.6%	42.9%	0.0%	0.0%	0.0%
	居住系	2	2	2	0.0%	50.0%	0.0%	50.0%	0.0%	0.0%	0.0%	0.0%
	居宅介護支援	3	3	3	0.0%	0.0%	33.3%	66.7%	0.0%	0.0%	0.0%	0.0%
	その他	1	0	0	0.0%	0.0%	0.0%	0.0%	0.0%	0.0%	0.0%	0.0%
	無回答	0	0	0	0.0%	0.0%	0.0%	0.0%	0.0%	0.0%	0.0%	0.0%
事業所実施サービス種類	訪問介護	72	20	27	0.0%	0.0%	11.1%	51.9%	25.9%	11.1%	0.0%	0.0%
	訪問入浴介護	1	1	2	0.0%	0.0%	0.0%	0.0%	100.0%	0.0%	0.0%	0.0%
	訪問看護	6	3	3	0.0%	0.0%	33.3%	66.7%	0.0%	0.0%	0.0%	0.0%
	訪問リハビリテーション	0	0	0	0.0%	0.0%	0.0%	0.0%	0.0%	0.0%	0.0%	0.0%
	居宅療養管理指導	0	0	0	0.0%	0.0%	0.0%	0.0%	0.0%	0.0%	0.0%	0.0%
	通所介護	13	5	5	0.0%	20.0%	0.0%	40.0%	40.0%	0.0%	0.0%	0.0%
	通所リハビリテーション	0	0	0	0.0%	0.0%	0.0%	0.0%	0.0%	0.0%	0.0%	0.0%
	短期入所生活介護	3	0	0	0.0%	0.0%	0.0%	0.0%	0.0%	0.0%	0.0%	0.0%
	短期入所療養介護	0	0	0	0.0%	0.0%	0.0%	0.0%	0.0%	0.0%	0.0%	0.0%
	特定施設入居者生活介護	0	0	0	0.0%	0.0%	0.0%	0.0%	0.0%	0.0%	0.0%	0.0%
	福祉用具貸与	0	0	0	0.0%	0.0%	0.0%	0.0%	0.0%	0.0%	0.0%	0.0%
	特定福祉用具販売	0	0	0	0.0%	0.0%	0.0%	0.0%	0.0%	0.0%	0.0%	0.0%
	定期巡回・随時対応型訪問介護看護	1	0	0	0.0%	0.0%	0.0%	0.0%	0.0%	0.0%	0.0%	0.0%
	夜間対応型訪問介護	0	0	0	0.0%	0.0%	0.0%	0.0%	0.0%	0.0%	0.0%	0.0%
	認知症対応型通所介護	0	0	0	0.0%	0.0%	0.0%	0.0%	0.0%	0.0%	0.0%	0.0%
	小規模多機能型居宅介護	1	1	1	0.0%	100.0%	0.0%	0.0%	0.0%	0.0%	0.0%	0.0%
	看護小規模多機能型居宅介護	1	0	0	0.0%	0.0%	0.0%	0.0%	0.0%	0.0%	0.0%	0.0%
	認知症対応型共同生活介護	2	2	2	0.0%	50.0%	0.0%	50.0%	0.0%	0.0%	0.0%	0.0%
	地域密着型通所介護	2	1	1	0.0%	0.0%	0.0%	0.0%	100.0%	0.0%	0.0%	0.0%
	地域密着型特定施設入居者生活介護	0	0	0	0.0%	0.0%	0.0%	0.0%	0.0%	0.0%	0.0%	0.0%
	地域密着型介護老人福祉施設入所者生活介護	0	0	0	0.0%	0.0%	0.0%	0.0%	0.0%	0.0%	0.0%	0.0%
	居宅介護支援	3	3	3	0.0%	0.0%	33.3%	66.7%	0.0%	0.0%	0.0%	0.0%
	介護老人福祉施設	2	0	0	0.0%	0.0%	0.0%	0.0%	0.0%	0.0%	0.0%	0.0%
	介護老人保健施設	0	0	0	0.0%	0.0%	0.0%	0.0%	0.0%	0.0%	0.0%	0.0%
	介護療養型医療施設	1	1	1	0.0%	100.0%	0.0%	0.0%	0.0%	0.0%	0.0%	0.0%
	介護医療院	0	0	0	0.0%	0.0%	0.0%	0.0%	0.0%	0.0%	0.0%	0.0%
	無回答	0	0	0	0.0%	0.0%	0.0%	0.0%	0.0%	0.0%	0.0%	0.0%
所在地	佐賀市	40	14	20	0.0%	5.0%	5.0%	60.0%	25.0%	5.0%	0.0%	0.0%
	唐津市	14	5	6	0.0%	0.0%	16.7%	16.7%	66.7%	0.0%	0.0%	0.0%
	鳥栖市	11	6	7	0.0%	14.3%	0.0%	28.6%	42.9%	14.3%	0.0%	0.0%
	多久市	3	0	0	0.0%	0.0%	0.0%	0.0%	0.0%	0.0%	0.0%	0.0%
	伊万里市	14	8	8	0.0%	12.5%	37.5%	50.0%	0.0%	0.0%	0.0%	0.0%
	武雄市	6	1	1	0.0%	0.0%	0.0%	100.0%	0.0%	0.0%	0.0%	0.0%
	鹿島市	2	0	0	0.0%	0.0%	0.0%	0.0%	0.0%	0.0%	0.0%	0.0%
	小城市	1	0	0	0.0%	0.0%	0.0%	0.0%	0.0%	0.0%	0.0%	0.0%
	嬉野市	2	2	2	0.0%	0.0%	0.0%	50.0%	0.0%	50.0%	0.0%	0.0%
	神埼市	2	0	0	0.0%	0.0%	0.0%	0.0%	0.0%	0.0%	0.0%	0.0%
	吉野ヶ里町	1	0	0	0.0%	0.0%	0.0%	0.0%	0.0%	0.0%	0.0%	0.0%
	基山町	1	1	1	0.0%	100.0%	0.0%	0.0%	0.0%	0.0%	0.0%	0.0%
	上峰町	4	0	0	0.0%	0.0%	0.0%	0.0%	0.0%	0.0%	0.0%	0.0%
	みやき町	0	0	0	0.0%	0.0%	0.0%	0.0%	0.0%	0.0%	0.0%	0.0%
	玄海町	1	0	0	0.0%	0.0%	0.0%	0.0%	0.0%	0.0%	0.0%	0.0%
	有田町	2	0	0	0.0%	0.0%	0.0%	0.0%	0.0%	0.0%	0.0%	0.0%
	大町町	0	0	0	0.0%	0.0%	0.0%	0.0%	0.0%	0.0%	0.0%	0.0%
	江北町	3	0	0	0.0%	0.0%	0.0%	0.0%	0.0%	0.0%	0.0%	0.0%
	白石町	1	0	0	0.0%	0.0%	0.0%	0.0%	0.0%	0.0%	0.0%	0.0%
	太良町	0	0	0	0.0%	0.0%	0.0%	0.0%	0.0%	0.0%	0.0%	0.0%
	無回答	0	0	0	0.0%	0.0%	0.0%	0.0%	0.0%	0.0%	0.0%	0.0%
事業所所在地	佐賀中部広域連合	47	14	20	0.0%	5.0%	5.0%	60.0%	25.0%	5.0%	0.0%	0.0%
	鳥栖地区広域市町村圏組合	16	7	8	0.0%	25.0%	0.0%	25.0%	37.5%	12.5%	0.0%	0.0%
	唐津市	14	5	6	0.0%	0.0%	16.7%	16.7%	66.7%	0.0%	0.0%	0.0%
	玄海町	1	0	0	0.0%	0.0%	0.0%	0.0%	0.0%	0.0%	0.0%	0.0%
	伊万里市	14	8	8	0.0%	12.5%	37.5%	50.0%	0.0%	0.0%	0.0%	0.0%
	有田町	2	0	0	0.0%	0.0%	0.0%	0.0%	0.0%	0.0%	0.0%	0.0%
	杵藤地区広域市町村圏組合	14	3	3	0.0%	0.0%	0.0%	66.7%	0.0%	33.3%	0.0%	0.0%
	無回答	0	0	0	0.0%	0.0%	0.0%	0.0%	0.0%	0.0%	0.0%	0.0%
全従業員数	9人以下	7	3	4	0.0%	0.0%	0.0%	100.0%	0.0%	0.0%	0.0%	0.0%
	10人～24人	17	10	12	0.0%	8.3%	16.7%	50.0%	16.7%	8.3%	0.0%	0.0%
	25人～49人	12	1	1	0.0%	0.0%	100.0%	0.0%	0.0%	0.0%	0.0%	0.0%
	50人～99人	8	6	6	0.0%	0.0%	0.0%	33.3%	50.0%	16.7%	0.0%	0.0%
	100人～299人	22	5	5	0.0%	40.0%	20.0%	40.0%	0.0%	0.0%	0.0%	0.0%
	300人～499人	13	2	2	0.0%	0.0%	0.0%	50.0%	50.0%	0.0%	0.0%	0.0%
	500人以上	23	8	13	0.0%	7.7%	7.7%	38.5%	38.5%	7.7%	0.0%	0.0%
	無回答	6	2	2	0.0%	0.0%	0.0%	50.0%	50.0%	0.0%	0.0%	0.0%
処遇改善加算について	加算対象外の事業所である	7	6	6	0.0%	16.7%	0.0%	66.7%	0.0%	16.7%	0.0%	0.0%
	加算を取得していない	5	2	3	0.0%	33.3%	0.0%	66.7%	0.0%	0.0%	0.0%	0.0%
	加算を取得している	94	28	35	0.0%	5.7%	11.4%	42.9%	34.3%	5.7%	0.0%	0.0%
	無回答	2	1	1	0.0%	0.0%	100.0%	0.0%	0.0%	0.0%	0.0%	0.0%
事業開始後経過年月	1年未満	0	0	0	0.0%	0.0%	0.0%	0.0%	0.0%	0.0%	0.0%	0.0%
	1年以上2年未満	3	2	2	0.0%	0.0%	0.0%	100.0%	0.0%	0.0%	0.0%	0.0%
	2年以上3年未満	3	1	2	0.0%	0.0%	0.0%	0.0%	100.0%	0.0%	0.0%	0.0%
	3年以上4年未満	0	0	0	0.0%	0.0%	0.0%	0.0%	0.0%	0.0%	0.0%	0.0%
	4年以上5年未満	1	0	0	0.0%	0.0%	0.0%	0.0%	0.0%	0.0%	0.0%	0.0%
	5年以上10年未満	47	18	23	0.0%	4.3%	13.0%	47.8%	26.1%	8.7%	0.0%	0.0%
	10年以上	49	14	16	0.0%	12.5%	12.5%	43.8%	25.0%	6.3%	0.0%	0.0%
	無回答	5	2	2	0.0%	50.0%	0.0%	50.0%	0.0%	0.0%	0.0%	0.0%

表 28 （問３で選択したサービスにおける）１年間の採用者数・離職者数　介護職員　１年未満の離職者数（問９）

(%)

		事業所数	回答数	総数	20歳未満	20～29歳	30～39歳	40～49歳	50～59歳	60～69歳	70～79歳	80歳～
全体		793	317	393	15	74	67	81	80	67	9	0
		100.0%	40.0%	100.0%	3.8%	18.8%	17.0%	20.6%	20.4%	17.0%	2.3%	0.0%
法人の種類	民間企業	262	119	145	2.1%	18.6%	19.3%	19.3%	20.0%	17.9%	2.8%	0.0%
	社会福祉協議会	15	0	0	0.0%	0.0%	0.0%	0.0%	0.0%	0.0%	0.0%	0.0%
	上記以外の社会福祉法人	290	112	153	4.6%	21.6%	12.4%	21.6%	20.3%	17.0%	2.6%	0.0%
	医療法人	138	51	57	7.0%	17.5%	29.8%	19.3%	19.3%	7.0%	0.0%	0.0%
	特定非営利活動法人	22	7	8	12.5%	12.5%	0.0%	0.0%	25.0%	50.0%	0.0%	0.0%
	社団法人・財団法人	18	9	11	0.0%	0.0%	18.2%	36.4%	36.4%	9.1%	0.0%	0.0%
	協同組合	5	2	2	0.0%	0.0%	0.0%	50.0%	0.0%	50.0%	0.0%	0.0%
	市町村	1	0	0	0.0%	0.0%	0.0%	0.0%	0.0%	0.0%	0.0%	0.0%
	その他	27	13	13	0.0%	23.1%	7.7%	23.1%	15.4%	23.1%	7.7%	0.0%
	無回答	15	4	4	0.0%	0.0%	0.0%	25.0%	25.0%	50.0%	0.0%	0.0%
事業所サービス系型別新区分	訪問系	11	3	3	0.0%	33.3%	0.0%	66.7%	0.0%	0.0%	0.0%	0.0%
	施設系（入所型）	274	118	152	7.2%	23.7%	14.5%	20.4%	20.4%	11.2%	2.6%	0.0%
	施設系（通所型）	327	127	150	2.7%	15.3%	20.0%	18.7%	20.7%	20.0%	2.7%	0.0%
	居住系	177	68	87	0.0%	16.1%	17.2%	23.0%	19.5%	23.0%	1.1%	0.0%
	居宅介護支援	4	1	1	0.0%	0.0%	0.0%	0.0%	100.0%	0.0%	0.0%	0.0%
	その他	0	0	0	0.0%	0.0%	0.0%	0.0%	0.0%	0.0%	0.0%	0.0%
	無回答	0	0	0	0.0%	0.0%	0.0%	0.0%	0.0%	0.0%	0.0%	0.0%
事業所実施サービス種類	訪問介護	72	3	3	0.0%	33.3%	0.0%	66.7%	0.0%	0.0%	0.0%	0.0%
	訪問入浴介護	1	0	0	0.0%	0.0%	0.0%	0.0%	0.0%	0.0%	0.0%	0.0%
	訪問看護	6	0	0	0.0%	0.0%	0.0%	0.0%	0.0%	0.0%	0.0%	0.0%
	訪問リハビリテーション	0	0	0	0.0%	0.0%	0.0%	0.0%	0.0%	0.0%	0.0%	0.0%
	居宅療養管理指導	0	0	0	0.0%	0.0%	0.0%	0.0%	0.0%	0.0%	0.0%	0.0%
	通所介護	13	91	108	3.7%	14.8%	24.1%	21.3%	18.5%	14.8%	2.8%	0.0%
	通所リハビリテーション	0	2	2	0.0%	0.0%	50.0%	50.0%	0.0%	0.0%	0.0%	0.0%
	短期入所生活介護	3	37	47	6.4%	31.9%	8.5%	17.0%	29.8%	2.1%	4.3%	0.0%
	短期入所療養介護	0	0	0	0.0%	0.0%	0.0%	0.0%	0.0%	0.0%	0.0%	0.0%
	特定施設入居者生活介護	0	9	12	0.0%	25.0%	16.7%	8.3%	33.3%	16.7%	0.0%	0.0%
	福祉用具貸与	0	0	0	0.0%	0.0%	0.0%	0.0%	0.0%	0.0%	0.0%	0.0%
	特定福祉用具販売	0	0	0	0.0%	0.0%	0.0%	0.0%	0.0%	0.0%	0.0%	0.0%
	定期巡回・随時対応型訪問介護看護	1	0	0	0.0%	0.0%	0.0%	0.0%	0.0%	0.0%	0.0%	0.0%
	夜間対応型訪問介護	0	0	0	0.0%	0.0%	0.0%	0.0%	0.0%	0.0%	0.0%	0.0%
	認知症対応型通所介護	0	0	0	0.0%	0.0%	0.0%	0.0%	0.0%	0.0%	0.0%	0.0%
	小規模多機能型居宅介護	1	10	13	0.0%	30.8%	7.7%	0.0%	23.1%	30.8%	7.7%	0.0%
	看護小規模多機能型居宅介護	1	0	0	0.0%	0.0%	0.0%	0.0%	0.0%	0.0%	0.0%	0.0%
	認知症対応型共同生活介護	2	59	75	0.0%	14.7%	17.3%	25.3%	17.3%	24.0%	1.3%	0.0%
	地域密着型通所介護	2	24	27	0.0%	11.1%	7.4%	14.8%	29.6%	37.0%	0.0%	0.0%
	地域密着型特定施設入居者生活介護	0	0	0	0.0%	0.0%	0.0%	0.0%	0.0%	0.0%	0.0%	0.0%
	地域密着型介護老人福祉施設入所者生活介護	0	4	4	0.0%	25.0%	25.0%	0.0%	25.0%	25.0%	0.0%	0.0%
	居宅介護支援	3	1	1	0.0%	0.0%	0.0%	0.0%	100.0%	0.0%	0.0%	0.0%
	介護老人福祉施設	2	43	62	6.5%	17.7%	12.9%	22.6%	17.7%	19.4%	3.2%	0.0%
	介護老人保健施設	0	25	27	7.4%	18.5%	25.9%	29.6%	11.1%	7.4%	0.0%	0.0%
	介護療養型医療施設	1	4	4	0.0%	25.0%	25.0%	25.0%	25.0%	0.0%	0.0%	0.0%
	介護医療院	0	5	8	25.0%	37.5%	12.5%	0.0%	12.5%	12.5%	0.0%	0.0%
	無回答	0	0	0	0.0%	0.0%	0.0%	0.0%	0.0%	0.0%	0.0%	0.0%
所在地	佐賀市	40	95	113	5.3%	18.6%	20.4%	23.9%	15.0%	13.3%	3.5%	0.0%
	唐津市	14	44	57	3.5%	21.1%	14.0%	15.8%	29.8%	12.3%	3.5%	0.0%
	鳥栖市	11	24	27	3.7%	25.9%	11.1%	33.3%	18.5%	7.4%	0.0%	0.0%
	多久市	3	6	15	0.0%	53.3%	0.0%	6.7%	13.3%	26.7%	0.0%	0.0%
	伊万里市	14	18	23	0.0%	4.3%	4.3%	13.0%	47.8%	30.4%	0.0%	0.0%
	武雄市	6	16	16	6.3%	25.0%	6.3%	43.8%	6.3%	12.5%	0.0%	0.0%
	鹿島市	2	10	10	0.0%	30.0%	20.0%	10.0%	20.0%	10.0%	10.0%	0.0%
	小城市	1	6	7	14.3%	14.3%	57.1%	0.0%	0.0%	14.3%	0.0%	0.0%
	嬉野市	2	11	13	15.4%	30.8%	15.4%	7.7%	15.4%	15.4%	0.0%	0.0%
	神埼市	2	8	10	0.0%	30.0%	10.0%	20.0%	20.0%	20.0%	0.0%	0.0%
	吉野ヶ里町	1	17	18	5.6%	11.1%	22.2%	11.1%	33.3%	5.6%	11.1%	0.0%
	基山町	1	6	7	0.0%	42.9%	14.3%	14.3%	28.6%	0.0%	0.0%	0.0%
	上峰町	4	8	10	0.0%	0.0%	10.0%	20.0%	30.0%	40.0%	0.0%	0.0%
	みやき町	0	11	21	0.0%	0.0%	14.3%	23.8%	4.8%	57.1%	0.0%	0.0%
	玄海町	1	4	4	0.0%	75.0%	25.0%	0.0%	0.0%	0.0%	0.0%	0.0%
	有田町	2	8	8	0.0%	0.0%	25.0%	25.0%	37.5%	12.5%	0.0%	0.0%
	大町町	0	11	16	6.3%	12.5%	43.8%	18.8%	18.8%	0.0%	0.0%	0.0%
	江北町	3	7	8	0.0%	0.0%	12.5%	25.0%	37.5%	25.0%	0.0%	0.0%
	白石町	1	4	5	0.0%	0.0%	20.0%	40.0%	0.0%	40.0%	0.0%	0.0%
	太良町	0	3	5	0.0%	0.0%	20.0%	40.0%	0.0%	40.0%	0.0%	0.0%
	無回答	0	0	0	0.0%	0.0%	0.0%	0.0%	0.0%	0.0%	0.0%	0.0%
事業所所在地	佐賀中部広域連合	47	132	163	4.9%	21.5%	19.6%	19.6%	16.6%	14.1%	3.7%	0.0%
	鳥栖地区広域市町村圏組合	16	49	65	1.5%	15.4%	12.3%	26.2%	16.9%	27.7%	0.0%	0.0%
	唐津市	14	44	57	3.5%	21.1%	14.0%	15.8%	29.8%	12.3%	3.5%	0.0%
	玄海町	1	4	4	0.0%	75.0%	25.0%	0.0%	0.0%	0.0%	0.0%	0.0%
	伊万里市	14	18	23	0.0%	4.3%	4.3%	13.0%	47.8%	30.4%	0.0%	0.0%
	有田町	2	8	8	0.0%	0.0%	25.0%	25.0%	37.5%	12.5%	0.0%	0.0%
	杵藤地区広域市町村圏組合	14	62	73	5.5%	17.8%	20.5%	24.7%	15.1%	15.1%	1.4%	0.0%
	無回答	0	0	0	0.0%	0.0%	0.0%	0.0%	0.0%	0.0%	0.0%	0.0%
全従業員数	9人以下	7	7	8	0.0%	0.0%	0.0%	12.5%	12.5%	62.5%	12.5%	0.0%
	10人～24人	17	57	66	1.5%	15.2%	12.1%	19.7%	21.2%	24.2%	6.1%	0.0%
	25人～49人	12	50	60	1.7%	13.3%	20.0%	18.3%	25.0%	21.7%	0.0%	0.0%
	50人～99人	8	45	61	3.3%	18.0%	27.9%	26.2%	16.4%	8.2%	0.0%	0.0%
	100人～299人	22	107	131	7.6%	19.8%	16.0%	18.3%	21.4%	15.3%	1.5%	0.0%
	300人～499人	13	28	41	0.0%	34.1%	9.8%	24.4%	14.6%	12.2%	4.9%	0.0%
	500人以上	23	17	20	0.0%	25.0%	15.0%	25.0%	30.0%	5.0%	0.0%	0.0%
	無回答	6	6	6	16.7%	0.0%	33.3%	16.7%	0.0%	33.3%	0.0%	0.0%
処遇改善加算について	加算対象外の事業所である	7	10	11	9.1%	9.1%	18.2%	36.4%	27.3%	0.0%	0.0%	0.0%
	加算を取得していない	5	13	13	7.7%	7.7%	23.1%	15.4%	23.1%	23.1%	0.0%	0.0%
	加算を取得している	94	294	369	3.5%	19.5%	16.8%	20.3%	20.1%	17.3%	2.4%	0.0%
	無回答	2	0	0	0.0%	0.0%	0.0%	0.0%	0.0%	0.0%	0.0%	0.0%
事業開始後経過年月	1年未満	0	10	14	14.3%	21.4%	14.3%	7.1%	14.3%	28.6%	0.0%	0.0%
	1年以上2年未満	3	10	16	0.0%	25.0%	18.8%	25.0%	6.3%	25.0%	0.0%	0.0%
	2年以上3年未満	3	17	20	5.0%	25.0%	20.0%	25.0%	15.0%	10.0%	0.0%	0.0%
	3年以上4年未満	0	13	16	0.0%	25.0%	25.0%	12.5%	31.3%	6.3%	0.0%	0.0%
	4年以上5年未満	1	11	11	0.0%	9.1%	9.1%	18.2%	54.5%	0.0%	9.1%	0.0%
	5年以上10年未満	47	67	74	2.7%	12.2%	16.2%	23.0%	24.3%	16.2%	5.4%	0.0%
	10年以上	49	186	239	4.2%	20.1%	16.7%	20.1%	18.8%	18.4%	1.7%	0.0%
	無回答	5	3	3	0.0%	0.0%	33.3%	66.7%	0.0%	0.0%	0.0%	0.0%

表 29 （問３で選択したサービスにおける）１年間の採用者数・離職者数　訪問介護員　１年以上３年未満の離職者数（問９）

(%)

		事業所数	回答数	総数	20歳未満	20～29歳	30～39歳	40～49歳	50～59歳	60～69歳	70～79歳	80歳～
全体		108	38	41	0	8	4	11	6	10	2	0
		100.0%	35.2%	100.0%	0.0%	19.5%	9.8%	26.8%	14.6%	24.4%	4.9%	0.0%
法人の種類	民間企業	42	12	15	0.0%	26.7%	13.3%	20.0%	13.3%	20.0%	6.7%	0.0%
	社会福祉協議会	9	4	4	0.0%	0.0%	0.0%	25.0%	0.0%	75.0%	0.0%	0.0%
	上記以外の社会福祉法人	23	7	7	0.0%	28.6%	14.3%	28.6%	14.3%	14.3%	0.0%	0.0%
	医療法人	18	8	8	0.0%	12.5%	0.0%	37.5%	25.0%	25.0%	0.0%	0.0%
	特定非営利活動法人	3	0	0	0.0%	0.0%	0.0%	0.0%	0.0%	0.0%	0.0%	0.0%
	社団法人・財団法人	1	1	1	0.0%	100.0%	0.0%	0.0%	0.0%	0.0%	0.0%	0.0%
	協同組合	0	0	0	0.0%	0.0%	0.0%	0.0%	0.0%	0.0%	0.0%	0.0%
	市町村	3	3	3	0.0%	0.0%	0.0%	33.3%	0.0%	33.3%	33.3%	0.0%
	その他	4	0	0	0.0%	0.0%	0.0%	0.0%	0.0%	0.0%	0.0%	0.0%
	無回答	5	3	3	0.0%	0.0%	33.3%	33.3%	33.3%	0.0%	0.0%	0.0%
事業所サービス系型別新区分	訪問系	79	30	32	0.0%	12.5%	3.1%	28.1%	18.8%	31.3%	6.3%	0.0%
	施設系（入所型）	6	4	4	0.0%	0.0%	50.0%	50.0%	0.0%	0.0%	0.0%	0.0%
	施設系（通所型）	17	4	5	0.0%	80.0%	20.0%	0.0%	0.0%	0.0%	0.0%	0.0%
	居住系	2	0	0	0.0%	0.0%	0.0%	0.0%	0.0%	0.0%	0.0%	0.0%
	居宅介護支援	3	0	0	0.0%	0.0%	0.0%	0.0%	0.0%	0.0%	0.0%	0.0%
	その他	1	0	0	0.0%	0.0%	0.0%	0.0%	0.0%	0.0%	0.0%	0.0%
	無回答	0	0	0	0.0%	0.0%	0.0%	0.0%	0.0%	0.0%	0.0%	0.0%
事業所実施サービス種類	訪問介護	72	26	28	0.0%	14.3%	3.6%	25.0%	14.3%	35.7%	7.1%	0.0%
	訪問入浴介護	1	0	0	0.0%	0.0%	0.0%	0.0%	0.0%	0.0%	0.0%	0.0%
	訪問看護	6	4	4	0.0%	0.0%	0.0%	50.0%	50.0%	0.0%	0.0%	0.0%
	訪問リハビリテーション	0	0	0	0.0%	0.0%	0.0%	0.0%	0.0%	0.0%	0.0%	0.0%
	居宅療養管理指導	0	0	0	0.0%	0.0%	0.0%	0.0%	0.0%	0.0%	0.0%	0.0%
	通所介護	13	3	4	0.0%	75.0%	25.0%	0.0%	0.0%	0.0%	0.0%	0.0%
	通所リハビリテーション	0	0	0	0.0%	0.0%	0.0%	0.0%	0.0%	0.0%	0.0%	0.0%
	短期入所生活介護	3	2	2	0.0%	0.0%	50.0%	50.0%	0.0%	0.0%	0.0%	0.0%
	短期入所療養介護	0	0	0	0.0%	0.0%	0.0%	0.0%	0.0%	0.0%	0.0%	0.0%
	特定施設入居者生活介護	0	0	0	0.0%	0.0%	0.0%	0.0%	0.0%	0.0%	0.0%	0.0%
	福祉用具貸与	0	0	0	0.0%	0.0%	0.0%	0.0%	0.0%	0.0%	0.0%	0.0%
	特定福祉用具販売	0	0	0	0.0%	0.0%	0.0%	0.0%	0.0%	0.0%	0.0%	0.0%
	定期巡回・随時対応型訪問介護看護	1	0	0	0.0%	0.0%	0.0%	0.0%	0.0%	0.0%	0.0%	0.0%
	夜間対応型訪問介護	0	0	0	0.0%	0.0%	0.0%	0.0%	0.0%	0.0%	0.0%	0.0%
	認知症対応型通所介護	0	0	0	0.0%	0.0%	0.0%	0.0%	0.0%	0.0%	0.0%	0.0%
	小規模多機能型居宅介護	1	0	0	0.0%	0.0%	0.0%	0.0%	0.0%	0.0%	0.0%	0.0%
	看護小規模多機能型居宅介護	1	1	1	0.0%	100.0%	0.0%	0.0%	0.0%	0.0%	0.0%	0.0%
	認知症対応型共同生活介護	2	0	0	0.0%	0.0%	0.0%	0.0%	0.0%	0.0%	0.0%	0.0%
	地域密着型通所介護	2	0	0	0.0%	0.0%	0.0%	0.0%	0.0%	0.0%	0.0%	0.0%
	地域密着型特定施設入居者生活介護	0	0	0	0.0%	0.0%	0.0%	0.0%	0.0%	0.0%	0.0%	0.0%
	地域密着型介護老人福祉施設入所者生活介護	0	0	0	0.0%	0.0%	0.0%	0.0%	0.0%	0.0%	0.0%	0.0%
	居宅介護支援	3	0	0	0.0%	0.0%	0.0%	0.0%	0.0%	0.0%	0.0%	0.0%
	介護老人福祉施設	2	2	2	0.0%	0.0%	50.0%	50.0%	0.0%	0.0%	0.0%	0.0%
	介護老人保健施設	0	0	0	0.0%	0.0%	0.0%	0.0%	0.0%	0.0%	0.0%	0.0%
	介護療養型医療施設	1	0	0	0.0%	0.0%	0.0%	0.0%	0.0%	0.0%	0.0%	0.0%
	介護医療院	0	0	0	0.0%	0.0%	0.0%	0.0%	0.0%	0.0%	0.0%	0.0%
	無回答	0	0	0	0.0%	0.0%	0.0%	0.0%	0.0%	0.0%	0.0%	0.0%
所在地	佐賀市	40	13	16	0.0%	31.3%	12.5%	18.8%	12.5%	25.0%	0.0%	0.0%
	唐津市	14	6	6	0.0%	16.7%	0.0%	33.3%	16.7%	33.3%	0.0%	0.0%
	鳥栖市	11	5	5	0.0%	0.0%	0.0%	40.0%	20.0%	20.0%	20.0%	0.0%
	多久市	3	1	1	0.0%	100.0%	0.0%	0.0%	0.0%	0.0%	0.0%	0.0%
	伊万里市	14	2	2	0.0%	0.0%	0.0%	50.0%	50.0%	0.0%	0.0%	0.0%
	武雄市	6	3	3	0.0%	0.0%	0.0%	33.3%	33.3%	33.3%	0.0%	0.0%
	鹿島市	2	0	0	0.0%	0.0%	0.0%	0.0%	0.0%	0.0%	0.0%	0.0%
	小城市	1	0	0	0.0%	0.0%	0.0%	0.0%	0.0%	0.0%	0.0%	0.0%
	嬉野市	2	0	0	0.0%	0.0%	0.0%	0.0%	0.0%	0.0%	0.0%	0.0%
	神埼市	2	2	2	0.0%	0.0%	0.0%	0.0%	0.0%	50.0%	50.0%	0.0%
	吉野ヶ里町	1	0	0	0.0%	0.0%	0.0%	0.0%	0.0%	0.0%	0.0%	0.0%
	基山町	1	1	1	0.0%	100.0%	0.0%	0.0%	0.0%	0.0%	0.0%	0.0%
	上峰町	4	4	4	0.0%	0.0%	50.0%	50.0%	0.0%	0.0%	0.0%	0.0%
	みやき町	0	0	0	0.0%	0.0%	0.0%	0.0%	0.0%	0.0%	0.0%	0.0%
	玄海町	1	0	0	0.0%	0.0%	0.0%	0.0%	0.0%	0.0%	0.0%	0.0%
	有田町	2	0	0	0.0%	0.0%	0.0%	0.0%	0.0%	0.0%	0.0%	0.0%
	大町町	0	0	0	0.0%	0.0%	0.0%	0.0%	0.0%	0.0%	0.0%	0.0%
	江北町	3	1	1	0.0%	0.0%	0.0%	0.0%	0.0%	100.0%	0.0%	0.0%
	白石町	1	0	0	0.0%	0.0%	0.0%	0.0%	0.0%	0.0%	0.0%	0.0%
	太良町	0	0	0	0.0%	0.0%	0.0%	0.0%	0.0%	0.0%	0.0%	0.0%
	無回答	0	0	0	0.0%	0.0%	0.0%	0.0%	0.0%	0.0%	0.0%	0.0%
事業所所在地	佐賀中部広域連合	47	16	19	0.0%	31.6%	10.5%	15.8%	10.5%	26.3%	5.3%	0.0%
	鳥栖地区広域市町村圏組合	16	10	10	0.0%	10.0%	20.0%	40.0%	10.0%	10.0%	10.0%	0.0%
	唐津市	14	6	6	0.0%	16.7%	0.0%	33.3%	16.7%	33.3%	0.0%	0.0%
	玄海町	1	0	0	0.0%	0.0%	0.0%	0.0%	0.0%	0.0%	0.0%	0.0%
	伊万里市	14	2	2	0.0%	0.0%	0.0%	50.0%	50.0%	0.0%	0.0%	0.0%
	有田町	2	0	0	0.0%	0.0%	0.0%	0.0%	0.0%	0.0%	0.0%	0.0%
	杵藤地区広域市町村圏組合	14	4	4	0.0%	0.0%	0.0%	25.0%	25.0%	50.0%	0.0%	0.0%
	無回答	0	0	0	0.0%	0.0%	0.0%	0.0%	0.0%	0.0%	0.0%	0.0%
全従業員数	9人以下	7	6	6	0.0%	0.0%	0.0%	50.0%	16.7%	16.7%	16.7%	0.0%
	10人～24人	17	4	5	0.0%	0.0%	0.0%	40.0%	20.0%	40.0%	0.0%	0.0%
	25人～49人	12	3	3	0.0%	0.0%	0.0%	33.3%	33.3%	33.3%	0.0%	0.0%
	50人～99人	8	1	1	0.0%	100.0%	0.0%	0.0%	0.0%	0.0%	0.0%	0.0%
	100人～299人	22	5	5	0.0%	0.0%	0.0%	40.0%	20.0%	40.0%	0.0%	0.0%
	300人～499人	13	9	10	0.0%	30.0%	30.0%	20.0%	10.0%	10.0%	0.0%	0.0%
	500人以上	23	8	8	0.0%	25.0%	0.0%	12.5%	12.5%	37.5%	12.5%	0.0%
	無回答	6	2	3	0.0%	66.7%	33.3%	0.0%	0.0%	0.0%	0.0%	0.0%
処遇改善加算について	加算対象外の事業所である	7	3	3	0.0%	0.0%	0.0%	66.7%	33.3%	0.0%	0.0%	0.0%
	加算を取得していない	5	4	4	0.0%	0.0%	0.0%	50.0%	0.0%	25.0%	25.0%	0.0%
	加算を取得している	94	31	34	0.0%	23.5%	11.8%	20.6%	14.7%	26.5%	2.9%	0.0%
	無回答	2	0	0	0.0%	0.0%	0.0%	0.0%	0.0%	0.0%	0.0%	0.0%
事業開始後経過年月	1年未満	0	0	0	0.0%	0.0%	0.0%	0.0%	0.0%	0.0%	0.0%	0.0%
	1年以上2年未満	3	1	1	0.0%	0.0%	0.0%	0.0%	100.0%	0.0%	0.0%	0.0%
	2年以上3年未満	3	2	2	0.0%	0.0%	0.0%	50.0%	50.0%	0.0%	0.0%	0.0%
	3年以上4年未満	0	0	0	0.0%	0.0%	0.0%	0.0%	0.0%	0.0%	0.0%	0.0%
	4年以上5年未満	1	0	0	0.0%	0.0%	0.0%	0.0%	0.0%	0.0%	0.0%	0.0%
	5年以上10年未満	47	14	17	0.0%	35.3%	11.8%	17.6%	17.6%	17.6%	0.0%	0.0%
	10年以上	49	21	21	0.0%	9.5%	9.5%	33.3%	4.8%	33.3%	9.5%	0.0%
	無回答	5	0	0	0.0%	0.0%	0.0%	0.0%	0.0%	0.0%	0.0%	0.0%

表 30 （問３で選択したサービスにおける）１年間の採用者数・離職者数　介護職員　１年以上３年未満の離職者数（問９）

(%)

		事業所数	回答数	総数	20歳未満	20～29歳	30～39歳	40～49歳	50～59歳	60～69歳	70～79歳	80歳～
全体		793	307	359	5	65	66	80	69	53	21	0
		100.0%	38.7%	100.0%	1.4%	18.1%	18.4%	22.3%	19.2%	14.8%	5.8%	0.0%
法人の種類	民間企業	42	111	124	0.0%	10.5%	21.0%	20.2%	21.0%	20.2%	7.3%	0.0%
	社会福祉協議会	9	6	6	0.0%	33.3%	50.0%	16.7%	0.0%	0.0%	0.0%	0.0%
	上記以外の社会福祉法人	23	109	142	2.8%	26.8%	16.9%	23.9%	20.4%	5.6%	3.5%	0.0%
	医療法人	18	43	45	2.2%	17.8%	15.6%	24.4%	15.6%	20.0%	4.4%	0.0%
	特定非営利活動法人	3	11	11	0.0%	18.2%	18.2%	27.3%	9.1%	27.3%	0.0%	0.0%
	社団法人・財団法人	1	5	6	0.0%	0.0%	16.7%	0.0%	33.3%	33.3%	16.7%	0.0%
	協同組合	0	2	2	0.0%	0.0%	0.0%	0.0%	50.0%	0.0%	50.0%	0.0%
	市町村	3	1	1	0.0%	0.0%	0.0%	100.0%	0.0%	0.0%	0.0%	0.0%
	その他	4	9	11	0.0%	9.1%	27.3%	27.3%	9.1%	27.3%	0.0%	0.0%
	無回答	5	10	11	0.0%	9.1%	0.0%	18.2%	18.2%	27.3%	27.3%	0.0%
事業所サービス系型別新区分	訪問系	11	2	3	0.0%	0.0%	0.0%	100.0%	0.0%	0.0%	0.0%	0.0%
	施設系（入所型）	274	100	128	3.1%	28.9%	18.8%	23.4%	10.9%	10.2%	4.7%	0.0%
	施設系（通所型）	327	131	143	0.0%	9.8%	18.9%	21.0%	23.8%	17.5%	9.1%	0.0%
	居住系	177	72	83	1.2%	16.9%	18.1%	18.1%	25.3%	18.1%	2.4%	0.0%
	居宅介護支援	4	2	2	0.0%	0.0%	0.0%	100.0%	0.0%	0.0%	0.0%	0.0%
	その他	0	0	0	0.0%	0.0%	0.0%	0.0%	0.0%	0.0%	0.0%	0.0%
	無回答	0	0	0	0.0%	0.0%	0.0%	0.0%	0.0%	0.0%	0.0%	0.0%
事業所実施サービス種類	訪問介護	72	0	0	0.0%	0.0%	0.0%	0.0%	0.0%	0.0%	0.0%	0.0%
	訪問入浴介護	1	1	2	0.0%	0.0%	0.0%	100.0%	0.0%	0.0%	0.0%	0.0%
	訪問看護	6	1	1	0.0%	0.0%	0.0%	100.0%	0.0%	0.0%	0.0%	0.0%
	訪問リハビリテーション	0	0	0	0.0%	0.0%	0.0%	0.0%	0.0%	0.0%	0.0%	0.0%
	居宅療養管理指導	0	0	0	0.0%	0.0%	0.0%	0.0%	0.0%	0.0%	0.0%	0.0%
	通所介護	13	83	91	0.0%	8.8%	23.1%	20.9%	19.8%	18.7%	8.8%	0.0%
	通所リハビリテーション	0	0	0	0.0%	0.0%	0.0%	0.0%	0.0%	0.0%	0.0%	0.0%
	短期入所生活介護	3	30	38	2.6%	36.8%	10.5%	26.3%	15.8%	5.3%	2.6%	0.0%
	短期入所療養介護	0	2	2	0.0%	0.0%	0.0%	50.0%	0.0%	50.0%	0.0%	0.0%
	特定施設入居者生活介護	0	11	14	0.0%	28.6%	7.1%	21.4%	35.7%	7.1%	0.0%	0.0%
	福祉用具貸与	0	0	0	0.0%	0.0%	0.0%	0.0%	0.0%	0.0%	0.0%	0.0%
	特定福祉用具販売	0	0	0	0.0%	0.0%	0.0%	0.0%	0.0%	0.0%	0.0%	0.0%
	定期巡回・随時対応型訪問介護看護	1	0	0	0.0%	0.0%	0.0%	0.0%	0.0%	0.0%	0.0%	0.0%
	夜間対応型訪問介護	0	0	0	0.0%	0.0%	0.0%	0.0%	0.0%	0.0%	0.0%	0.0%
	認知症対応型通所介護	0	4	4	0.0%	0.0%	25.0%	25.0%	50.0%	0.0%	0.0%	0.0%
	小規模多機能型居宅介護	1	18	20	0.0%	5.0%	10.0%	15.0%	45.0%	15.0%	10.0%	0.0%
	看護小規模多機能型居宅介護	1	0	0	0.0%	0.0%	0.0%	0.0%	0.0%	0.0%	0.0%	0.0%
	認知症対応型共同生活介護	2	61	69	1.4%	14.5%	20.3%	17.4%	23.2%	20.3%	2.9%	0.0%
	地域密着型通所介護	2	26	28	0.0%	17.9%	10.7%	25.0%	17.9%	17.9%	10.7%	0.0%
	地域密着型特定施設入居者生活介護	0	0	0	0.0%	0.0%	0.0%	0.0%	0.0%	0.0%	0.0%	0.0%
	地域密着型介護老人福祉施設入所者生活介護	0	3	3	0.0%	0.0%	0.0%	66.7%	0.0%	0.0%	33.3%	0.0%
	居宅介護支援	3	2	2	0.0%	0.0%	0.0%	100.0%	0.0%	0.0%	0.0%	0.0%
	介護老人福祉施設	2	40	60	3.3%	31.7%	25.0%	16.7%	10.0%	10.0%	3.3%	0.0%
	介護老人保健施設	0	21	21	4.8%	14.3%	23.8%	23.8%	9.5%	14.3%	9.5%	0.0%
	介護療養型医療施設	1	2	2	0.0%	0.0%	0.0%	50.0%	0.0%	50.0%	0.0%	0.0%
	介護医療院	0	2	2	0.0%	50.0%	0.0%	50.0%	0.0%	0.0%	0.0%	0.0%
	無回答	0	0	0	0.0%	0.0%	0.0%	0.0%	0.0%	0.0%	0.0%	0.0%
所在地	佐賀市	40	83	96	0.0%	18.8%	22.9%	19.8%	22.9%	11.5%	4.2%	0.0%
	唐津市	14	50	55	0.0%	12.7%	16.4%	27.3%	21.8%	14.5%	7.3%	0.0%
	鳥栖市	11	14	19	0.0%	21.1%	15.8%	21.1%	21.1%	10.5%	10.5%	0.0%
	多久市	3	4	4	0.0%	25.0%	0.0%	50.0%	0.0%	0.0%	25.0%	0.0%
	伊万里市	14	21	24	4.2%	25.0%	0.0%	33.3%	12.5%	20.8%	4.2%	0.0%
	武雄市	6	19	21	0.0%	23.8%	9.5%	33.3%	9.5%	23.8%	0.0%	0.0%
	鹿島市	2	4	6	0.0%	16.7%	33.3%	0.0%	16.7%	0.0%	33.3%	0.0%
	小城市	1	6	6	0.0%	0.0%	16.7%	50.0%	0.0%	33.3%	0.0%	0.0%
	嬉野市	2	15	18	0.0%	27.8%	16.7%	5.6%	16.7%	27.8%	5.6%	0.0%
	神埼市	2	8	12	0.0%	41.7%	33.3%	16.7%	8.3%	0.0%	0.0%	0.0%
	吉野ヶ里町	1	7	9	22.2%	0.0%	0.0%	22.2%	55.6%	0.0%	0.0%	0.0%
	基山町	1	3	3	0.0%	0.0%	33.3%	0.0%	33.3%	33.3%	0.0%	0.0%
	上峰町	4	16	16	0.0%	12.5%	6.3%	25.0%	37.5%	12.5%	6.3%	0.0%
	みやき町	0	14	21	4.8%	19.0%	38.1%	4.8%	4.8%	28.6%	0.0%	0.0%
	玄海町	1	9	14	0.0%	35.7%	35.7%	28.6%	0.0%	0.0%	0.0%	0.0%
	有田町	2	11	11	0.0%	0.0%	18.2%	27.3%	27.3%	9.1%	18.2%	0.0%
	大町町	0	2	2	0.0%	0.0%	0.0%	50.0%	50.0%	0.0%	0.0%	0.0%
	江北町	3	6	6	0.0%	0.0%	16.7%	33.3%	0.0%	33.3%	16.7%	0.0%
	白石町	1	13	14	0.0%	14.3%	14.3%	14.3%	21.4%	21.4%	14.3%	0.0%
	太良町	0	2	2	50.0%	0.0%	0.0%	0.0%	50.0%	0.0%	0.0%	0.0%
	無回答	0	0	0	0.0%	0.0%	0.0%	0.0%	0.0%	0.0%	0.0%	0.0%
事業所所在地	佐賀中部広域連合	47	108	127	1.6%	18.9%	21.3%	22.0%	22.0%	10.2%	3.9%	0.0%
	鳥栖地区広域市町村圏組合	16	47	59	1.7%	16.9%	22.0%	15.3%	20.3%	18.6%	5.1%	0.0%
	唐津市	14	50	55	0.0%	12.7%	16.4%	27.3%	21.8%	14.5%	7.3%	0.0%
	玄海町	1	9	14	0.0%	35.7%	35.7%	28.6%	0.0%	0.0%	0.0%	0.0%
	伊万里市	14	21	24	4.2%	25.0%	0.0%	33.3%	12.5%	20.8%	4.2%	0.0%
	有田町	2	11	11	0.0%	0.0%	18.2%	27.3%	27.3%	9.1%	18.2%	0.0%
	杵藤地区広域市町村圏組合	14	61	69	1.4%	18.8%	14.5%	18.8%	15.9%	21.7%	8.7%	0.0%
	無回答	0	0	0	0.0%	0.0%	0.0%	0.0%	0.0%	0.0%	0.0%	0.0%
全従業員数	9人以下	7	8	9	0.0%	0.0%	0.0%	44.4%	22.2%	33.3%	0.0%	0.0%
	10人～24人	17	53	60	0.0%	8.3%	21.7%	20.0%	16.7%	18.3%	15.0%	0.0%
	25人～49人	12	52	56	1.8%	21.4%	8.9%	25.0%	16.1%	21.4%	5.4%	0.0%
	50人～99人	8	40	45	0.0%	11.1%	22.2%	15.6%	35.6%	13.3%	2.2%	0.0%
	100人～299人	22	96	119	3.4%	23.5%	16.8%	22.7%	16.8%	11.8%	5.0%	0.0%
	300人～499人	13	18	24	0.0%	16.7%	25.0%	33.3%	12.5%	8.3%	4.2%	0.0%
	500人以上	23	28	34	0.0%	26.5%	32.4%	14.7%	17.6%	8.8%	0.0%	0.0%
	無回答	6	12	12	0.0%	16.7%	8.3%	25.0%	25.0%	16.7%	8.3%	0.0%
処遇改善加算について	加算対象外の事業所である	7	8	8	0.0%	12.5%	37.5%	12.5%	12.5%	25.0%	0.0%	0.0%
	加算を取得していない	5	11	12	0.0%	0.0%	25.0%	16.7%	16.7%	25.0%	16.7%	0.0%
	加算を取得している	94	285	335	1.5%	19.1%	17.3%	22.7%	19.7%	14.0%	5.7%	0.0%
	無回答	2	3	4	0.0%	0.0%	50.0%	25.0%	0.0%	25.0%	0.0%	0.0%
事業開始後経過年月	1年未満	0	2	2	0.0%	50.0%	0.0%	50.0%	0.0%	0.0%	0.0%	0.0%
	1年以上2年未満	3	1	1	0.0%	0.0%	0.0%	0.0%	0.0%	100.0%	0.0%	0.0%
	2年以上3年未満	3	11	12	0.0%	25.0%	8.3%	8.3%	41.7%	8.3%	8.3%	0.0%
	3年以上4年未満	0	8	8	0.0%	25.0%	12.5%	12.5%	25.0%	12.5%	12.5%	0.0%
	4年以上5年未満	1	9	10	0.0%	0.0%	40.0%	10.0%	10.0%	30.0%	10.0%	0.0%
	5年以上10年未満	47	91	100	0.0%	7.0%	15.0%	23.0%	25.0%	21.0%	9.0%	0.0%
	10年以上	49	178	217	2.3%	24.0%	20.3%	23.0%	14.7%	11.5%	4.1%	0.0%
	無回答	5	7	9	0.0%	0.0%	11.1%	33.3%	44.4%	11.1%	0.0%	0.0%

表 31 （問３で選択したサービスにおける）１年間の採用者数・離職者数　訪問介護員　定年退職又は契約期間満了に伴う離職者数（問９）

(%)

		事業所数	回答数	総数	20歳未満	20～29歳	30～39歳	40～49歳	50～59歳	60～69歳	70～79歳	80歳～
全体		108	12	17	0	2	2	0	0	8	5	0
		100.0%	11.1%	100.0%	0.0%	11.8%	11.8%	0.0%	0.0%	47.1%	29.4%	0.0%
法人の種類	民間企業	42	1	1	0.0%	0.0%	0.0%	0.0%	0.0%	0.0%	100.0%	0.0%
	社会福祉協議会	9	1	1	0.0%	0.0%	0.0%	0.0%	0.0%	0.0%	100.0%	0.0%
	上記以外の社会福祉法人	23	6	10	0.0%	20.0%	20.0%	0.0%	0.0%	30.0%	30.0%	0.0%
	医療法人	18	2	2	0.0%	0.0%	0.0%	0.0%	0.0%	100.0%	0.0%	0.0%
	特定非営利活動法人	3	1	1	0.0%	0.0%	0.0%	0.0%	0.0%	100.0%	0.0%	0.0%
	社団法人・財団法人	1	0	0	0.0%	0.0%	0.0%	0.0%	0.0%	0.0%	0.0%	0.0%
	協同組合	0	0	0	0.0%	0.0%	0.0%	0.0%	0.0%	0.0%	0.0%	0.0%
	市町村	3	0	0	0.0%	0.0%	0.0%	0.0%	0.0%	0.0%	0.0%	0.0%
	その他	4	0	0	0.0%	0.0%	0.0%	0.0%	0.0%	0.0%	0.0%	0.0%
	無回答	5	1	2	0.0%	0.0%	0.0%	0.0%	0.0%	100.0%	0.0%	0.0%
事業所サービス系型別新区分	訪問系	79	12	17	0.0%	11.8%	11.8%	0.0%	0.0%	47.1%	29.4%	0.0%
	施設系（入所型）	6	0	0	0.0%	0.0%	0.0%	0.0%	0.0%	0.0%	0.0%	0.0%
	施設系（通所型）	17	0	0	0.0%	0.0%	0.0%	0.0%	0.0%	0.0%	0.0%	0.0%
	居住系	2	0	0	0.0%	0.0%	0.0%	0.0%	0.0%	0.0%	0.0%	0.0%
	居宅介護支援	3	0	0	0.0%	0.0%	0.0%	0.0%	0.0%	0.0%	0.0%	0.0%
	その他	1	0	0	0.0%	0.0%	0.0%	0.0%	0.0%	0.0%	0.0%	0.0%
	無回答	0	0	0	0.0%	0.0%	0.0%	0.0%	0.0%	0.0%	0.0%	0.0%
事業所実施サービス種類	訪問介護	72	11	16	0.0%	12.5%	12.5%	0.0%	0.0%	43.8%	31.3%	0.0%
	訪問入浴介護	1	0	0	0.0%	0.0%	0.0%	0.0%	0.0%	0.0%	0.0%	0.0%
	訪問看護	6	1	1	0.0%	0.0%	0.0%	0.0%	0.0%	100.0%	0.0%	0.0%
	訪問リハビリテーション	0	0	0	0.0%	0.0%	0.0%	0.0%	0.0%	0.0%	0.0%	0.0%
	居宅療養管理指導	0	0	0	0.0%	0.0%	0.0%	0.0%	0.0%	0.0%	0.0%	0.0%
	通所介護	13	0	0	0.0%	0.0%	0.0%	0.0%	0.0%	0.0%	0.0%	0.0%
	通所リハビリテーション	0	0	0	0.0%	0.0%	0.0%	0.0%	0.0%	0.0%	0.0%	0.0%
	短期入所生活介護	3	0	0	0.0%	0.0%	0.0%	0.0%	0.0%	0.0%	0.0%	0.0%
	短期入所療養介護	0	0	0	0.0%	0.0%	0.0%	0.0%	0.0%	0.0%	0.0%	0.0%
	特定施設入居者生活介護	0	0	0	0.0%	0.0%	0.0%	0.0%	0.0%	0.0%	0.0%	0.0%
	福祉用具貸与	0	0	0	0.0%	0.0%	0.0%	0.0%	0.0%	0.0%	0.0%	0.0%
	特定福祉用具販売	0	0	0	0.0%	0.0%	0.0%	0.0%	0.0%	0.0%	0.0%	0.0%
	定期巡回・随時対応型訪問介護看護	1	0	0	0.0%	0.0%	0.0%	0.0%	0.0%	0.0%	0.0%	0.0%
	夜間対応型訪問介護	0	0	0	0.0%	0.0%	0.0%	0.0%	0.0%	0.0%	0.0%	0.0%
	認知症対応型通所介護	0	0	0	0.0%	0.0%	0.0%	0.0%	0.0%	0.0%	0.0%	0.0%
	小規模多機能型居宅介護	1	0	0	0.0%	0.0%	0.0%	0.0%	0.0%	0.0%	0.0%	0.0%
	看護小規模多機能型居宅介護	1	0	0	0.0%	0.0%	0.0%	0.0%	0.0%	0.0%	0.0%	0.0%
	認知症対応型共同生活介護	2	0	0	0.0%	0.0%	0.0%	0.0%	0.0%	0.0%	0.0%	0.0%
	地域密着型通所介護	2	0	0	0.0%	0.0%	0.0%	0.0%	0.0%	0.0%	0.0%	0.0%
	地域密着型特定施設入居者生活介護	0	0	0	0.0%	0.0%	0.0%	0.0%	0.0%	0.0%	0.0%	0.0%
	地域密着型介護老人福祉施設入所者生活介護	0	0	0	0.0%	0.0%	0.0%	0.0%	0.0%	0.0%	0.0%	0.0%
	居宅介護支援	3	0	0	0.0%	0.0%	0.0%	0.0%	0.0%	0.0%	0.0%	0.0%
	介護老人福祉施設	2	0	0	0.0%	0.0%	0.0%	0.0%	0.0%	0.0%	0.0%	0.0%
	介護老人保健施設	0	0	0	0.0%	0.0%	0.0%	0.0%	0.0%	0.0%	0.0%	0.0%
	介護療養型医療施設	1	0	0	0.0%	0.0%	0.0%	0.0%	0.0%	0.0%	0.0%	0.0%
	介護医療院	0	0	0	0.0%	0.0%	0.0%	0.0%	0.0%	0.0%	0.0%	0.0%
	無回答	0	0	0	0.0%	0.0%	0.0%	0.0%	0.0%	0.0%	0.0%	0.0%
所在地	佐賀市	40	5	9	0.0%	22.2%	22.2%	0.0%	0.0%	33.3%	22.2%	0.0%
	唐津市	14	0	0	0.0%	0.0%	0.0%	0.0%	0.0%	0.0%	0.0%	0.0%
	鳥栖市	11	0	0	0.0%	0.0%	0.0%	0.0%	0.0%	0.0%	0.0%	0.0%
	多久市	3	0	0	0.0%	0.0%	0.0%	0.0%	0.0%	0.0%	0.0%	0.0%
	伊万里市	14	2	3	0.0%	0.0%	0.0%	0.0%	0.0%	100.0%	0.0%	0.0%
	武雄市	6	3	3	0.0%	0.0%	0.0%	0.0%	0.0%	33.3%	66.7%	0.0%
	鹿島市	2	0	0	0.0%	0.0%	0.0%	0.0%	0.0%	0.0%	0.0%	0.0%
	小城市	1	0	0	0.0%	0.0%	0.0%	0.0%	0.0%	0.0%	0.0%	0.0%
	嬉野市	2	0	0	0.0%	0.0%	0.0%	0.0%	0.0%	0.0%	0.0%	0.0%
	神埼市	2	0	0	0.0%	0.0%	0.0%	0.0%	0.0%	0.0%	0.0%	0.0%
	吉野ヶ里町	1	1	1	0.0%	0.0%	0.0%	0.0%	0.0%	100.0%	0.0%	0.0%
	基山町	1	0	0	0.0%	0.0%	0.0%	0.0%	0.0%	0.0%	0.0%	0.0%
	上峰町	4	0	0	0.0%	0.0%	0.0%	0.0%	0.0%	0.0%	0.0%	0.0%
	みやき町	0	0	0	0.0%	0.0%	0.0%	0.0%	0.0%	0.0%	0.0%	0.0%
	玄海町	1	0	0	0.0%	0.0%	0.0%	0.0%	0.0%	0.0%	0.0%	0.0%
	有田町	2	0	0	0.0%	0.0%	0.0%	0.0%	0.0%	0.0%	0.0%	0.0%
	大町町	0	0	0	0.0%	0.0%	0.0%	0.0%	0.0%	0.0%	0.0%	0.0%
	江北町	3	1	1	0.0%	0.0%	0.0%	0.0%	0.0%	0.0%	100.0%	0.0%
	白石町	1	0	0	0.0%	0.0%	0.0%	0.0%	0.0%	0.0%	0.0%	0.0%
	太良町	0	0	0	0.0%	0.0%	0.0%	0.0%	0.0%	0.0%	0.0%	0.0%
	無回答	0	0	0	0.0%	0.0%	0.0%	0.0%	0.0%	0.0%	0.0%	0.0%
事業所所在地	佐賀中部広域連合	47	6	10	0.0%	20.0%	20.0%	0.0%	0.0%	40.0%	20.0%	0.0%
	鳥栖地区広域市町村圏組合	16	0	0	0.0%	0.0%	0.0%	0.0%	0.0%	0.0%	0.0%	0.0%
	唐津市	14	0	0	0.0%	0.0%	0.0%	0.0%	0.0%	0.0%	0.0%	0.0%
	玄海町	1	0	0	0.0%	0.0%	0.0%	0.0%	0.0%	0.0%	0.0%	0.0%
	伊万里市	14	2	3	0.0%	0.0%	0.0%	0.0%	0.0%	100.0%	0.0%	0.0%
	有田町	2	0	0	0.0%	0.0%	0.0%	0.0%	0.0%	0.0%	0.0%	0.0%
	杵藤地区広域市町村圏組合	14	4	4	0.0%	0.0%	0.0%	0.0%	0.0%	25.0%	75.0%	0.0%
	無回答	0	0	0	0.0%	0.0%	0.0%	0.0%	0.0%	0.0%	0.0%	0.0%
全従業員数	9人以下	7	1	1	0.0%	0.0%	0.0%	0.0%	0.0%	100.0%	0.0%	0.0%
	10人～24人	17	0	0	0.0%	0.0%	0.0%	0.0%	0.0%	0.0%	0.0%	0.0%
	25人～49人	12	2	2	0.0%	0.0%	0.0%	0.0%	0.0%	0.0%	100.0%	0.0%
	50人～99人	8	0	0	0.0%	0.0%	0.0%	0.0%	0.0%	0.0%	0.0%	0.0%
	100人～299人	22	4	5	0.0%	0.0%	0.0%	0.0%	0.0%	40.0%	60.0%	0.0%
	300人～499人	13	1	1	0.0%	0.0%	0.0%	0.0%	0.0%	100.0%	0.0%	0.0%
	500人以上	23	3	6	0.0%	33.3%	33.3%	0.0%	0.0%	33.3%	0.0%	0.0%
	無回答	6	1	2	0.0%	0.0%	0.0%	0.0%	0.0%	100.0%	0.0%	0.0%
処遇改善加算について	加算対象外の事業所である	7	1	1	0.0%	0.0%	0.0%	0.0%	0.0%	100.0%	0.0%	0.0%
	加算を取得していない	5	0	0	0.0%	0.0%	0.0%	0.0%	0.0%	0.0%	0.0%	0.0%
	加算を取得している	94	11	16	0.0%	12.5%	12.5%	0.0%	0.0%	43.8%	31.3%	0.0%
	無回答	2	0	0	0.0%	0.0%	0.0%	0.0%	0.0%	0.0%	0.0%	0.0%
事業開始後経過年月	1年未満	0	0	0	0.0%	0.0%	0.0%	0.0%	0.0%	0.0%	0.0%	0.0%
	1年以上2年未満	3	0	0	0.0%	0.0%	0.0%	0.0%	0.0%	0.0%	0.0%	0.0%
	2年以上3年未満	3	0	0	0.0%	0.0%	0.0%	0.0%	0.0%	0.0%	0.0%	0.0%
	3年以上4年未満	0	0	0	0.0%	0.0%	0.0%	0.0%	0.0%	0.0%	0.0%	0.0%
	4年以上5年未満	1	1	1	0.0%	0.0%	0.0%	0.0%	0.0%	100.0%	0.0%	0.0%
	5年以上10年未満	47	4	8	0.0%	25.0%	25.0%	0.0%	0.0%	50.0%	0.0%	0.0%
	10年以上	49	7	8	0.0%	0.0%	0.0%	0.0%	0.0%	37.5%	62.5%	0.0%
	無回答	5	0	0	0.0%	0.0%	0.0%	0.0%	0.0%	0.0%	0.0%	0.0%

表 32 （問３で選択したサービスにおける）１年間の採用者数・離職者数　介護職員　定年退職又は契約期間満了に伴う離職者数（問９）

(%)

		事業所数	回答数	総数	20歳未満	20～29歳	30～39歳	40～49歳	50～59歳	60～69歳	70～79歳	80歳～
全体		793	67	77	0	9	1	10	7	39	10	1
		100.0%	8.4%	100.0%	0.0%	11.7%	1.3%	13.0%	9.1%	50.6%	13.0%	1.3%
法人の種類	民間企業	42	15	20	0.0%	5.0%	0.0%	40.0%	0.0%	35.0%	20.0%	0.0%
	社会福祉協議会	9	5	5	0.0%	0.0%	0.0%	0.0%	40.0%	60.0%	0.0%	0.0%
	上記以外の社会福祉法人	23	23	28	0.0%	25.0%	3.6%	7.1%	10.7%	35.7%	17.9%	0.0%
	医療法人	18	16	16	0.0%	6.3%	0.0%	0.0%	12.5%	81.3%	0.0%	0.0%
	特定非営利活動法人	3	1	1	0.0%	0.0%	0.0%	0.0%	0.0%	0.0%	100.0%	0.0%
	社団法人・財団法人	1	2	2	0.0%	0.0%	0.0%	0.0%	0.0%	50.0%	0.0%	50.0%
	協同組合	0	1	1	0.0%	0.0%	0.0%	0.0%	0.0%	100.0%	0.0%	0.0%
	市町村	3	0	0	0.0%	0.0%	0.0%	0.0%	0.0%	0.0%	0.0%	0.0%
	その他	4	4	4	0.0%	0.0%	0.0%	0.0%	0.0%	100.0%	0.0%	0.0%
	無回答	5	0	0	0.0%	0.0%	0.0%	0.0%	0.0%	0.0%	0.0%	0.0%
事業所サービス系型別新区分	訪問系	11	0	0	0.0%	0.0%	0.0%	0.0%	0.0%	0.0%	0.0%	0.0%
	施設系（入所型）	274	19	20	0.0%	25.0%	0.0%	5.0%	10.0%	50.0%	5.0%	5.0%
	施設系（通所型）	327	29	34	0.0%	0.0%	0.0%	11.8%	14.7%	55.9%	17.6%	0.0%
	居住系	177	18	22	0.0%	18.2%	4.5%	22.7%	0.0%	40.9%	13.6%	0.0%
	居宅介護支援	4	1	1	0.0%	0.0%	0.0%	0.0%	0.0%	100.0%	0.0%	0.0%
	その他	0	0	0	0.0%	0.0%	0.0%	0.0%	0.0%	0.0%	0.0%	0.0%
	無回答	0	0	0	0.0%	0.0%	0.0%	0.0%	0.0%	0.0%	0.0%	0.0%
事業所実施サービス種類	訪問介護	72	0	0	0.0%	0.0%	0.0%	0.0%	0.0%	0.0%	0.0%	0.0%
	訪問入浴介護	1	0	0	0.0%	0.0%	0.0%	0.0%	0.0%	0.0%	0.0%	0.0%
	訪問看護	6	0	0	0.0%	0.0%	0.0%	0.0%	0.0%	0.0%	0.0%	0.0%
	訪問リハビリテーション	0	0	0	0.0%	0.0%	0.0%	0.0%	0.0%	0.0%	0.0%	0.0%
	居宅療養管理指導	0	0	0	0.0%	0.0%	0.0%	0.0%	0.0%	0.0%	0.0%	0.0%
	通所介護	13	20	21	0.0%	0.0%	0.0%	0.0%	9.5%	66.7%	23.8%	0.0%
	通所リハビリテーション	0	0	0	0.0%	0.0%	0.0%	0.0%	0.0%	0.0%	0.0%	0.0%
	短期入所生活介護	3	3	4	0.0%	75.0%	0.0%	0.0%	0.0%	25.0%	0.0%	0.0%
	短期入所療養介護	0	0	0	0.0%	0.0%	0.0%	0.0%	0.0%	0.0%	0.0%	0.0%
	特定施設入居者生活介護	0	4	6	0.0%	50.0%	16.7%	0.0%	0.0%	16.7%	16.7%	0.0%
	福祉用具貸与	0	0	0	0.0%	0.0%	0.0%	0.0%	0.0%	0.0%	0.0%	0.0%
	特定福祉用具販売	0	0	0	0.0%	0.0%	0.0%	0.0%	0.0%	0.0%	0.0%	0.0%
	定期巡回・随時対応型訪問介護看護	1	0	0	0.0%	0.0%	0.0%	0.0%	0.0%	0.0%	0.0%	0.0%
	夜間対応型訪問介護	0	0	0	0.0%	0.0%	0.0%	0.0%	0.0%	0.0%	0.0%	0.0%
	認知症対応型通所介護	0	2	4	0.0%	0.0%	0.0%	75.0%	0.0%	25.0%	0.0%	0.0%
	小規模多機能型居宅介護	1	4	6	0.0%	0.0%	0.0%	16.7%	33.3%	50.0%	0.0%	0.0%
	看護小規模多機能型居宅介護	1	0	0	0.0%	0.0%	0.0%	0.0%	0.0%	0.0%	0.0%	0.0%
	認知症対応型共同生活介護	2	14	16	0.0%	6.3%	0.0%	31.3%	0.0%	50.0%	12.5%	0.0%
	地域密着型通所介護	2	3	3	0.0%	0.0%	0.0%	0.0%	33.3%	33.3%	33.3%	0.0%
	地域密着型特定施設入居者生活介護	0	0	0	0.0%	0.0%	0.0%	0.0%	0.0%	0.0%	0.0%	0.0%
	地域密着型介護老人福祉施設入所者生活介護	0	1	1	0.0%	0.0%	0.0%	0.0%	0.0%	0.0%	100.0%	0.0%
	居宅介護支援	3	1	1	0.0%	0.0%	0.0%	0.0%	0.0%	100.0%	0.0%	0.0%
	介護老人福祉施設	2	7	7	0.0%	14.3%	0.0%	14.3%	0.0%	57.1%	0.0%	14.3%
	介護老人保健施設	0	4	4	0.0%	0.0%	0.0%	0.0%	25.0%	75.0%	0.0%	0.0%
	介護療養型医療施設	1	2	2	0.0%	0.0%	0.0%	0.0%	0.0%	100.0%	0.0%	0.0%
	介護医療院	0	2	2	0.0%	50.0%	0.0%	0.0%	50.0%	0.0%	0.0%	0.0%
	無回答	0	0	0	0.0%	0.0%	0.0%	0.0%	0.0%	0.0%	0.0%	0.0%
所在地	佐賀市	40	17	20	0.0%	20.0%	5.0%	0.0%	10.0%	60.0%	5.0%	0.0%
	唐津市	14	11	12	0.0%	8.3%	0.0%	16.7%	16.7%	41.7%	16.7%	0.0%
	鳥栖市	11	6	11	0.0%	18.2%	0.0%	54.5%	0.0%	18.2%	0.0%	9.1%
	多久市	3	2	2	0.0%	0.0%	0.0%	0.0%	0.0%	0.0%	100.0%	0.0%
	伊万里市	14	5	5	0.0%	0.0%	0.0%	0.0%	0.0%	100.0%	0.0%	0.0%
	武雄市	6	3	3	0.0%	0.0%	0.0%	0.0%	0.0%	66.7%	33.3%	0.0%
	鹿島市	2	1	1	0.0%	0.0%	0.0%	0.0%	0.0%	100.0%	0.0%	0.0%
	小城市	1	1	1	0.0%	0.0%	0.0%	0.0%	0.0%	0.0%	100.0%	0.0%
	嬉野市	2	1	1	0.0%	0.0%	0.0%	0.0%	100.0%	0.0%	0.0%	0.0%
	神埼市	2	1	1	0.0%	0.0%	0.0%	0.0%	0.0%	0.0%	100.0%	0.0%
	吉野ヶ里町	1	3	3	0.0%	0.0%	0.0%	0.0%	0.0%	100.0%	0.0%	0.0%
	基山町	1	0	0	0.0%	0.0%	0.0%	0.0%	0.0%	0.0%	0.0%	0.0%
	上峰町	4	2	3	0.0%	0.0%	0.0%	0.0%	0.0%	100.0%	0.0%	0.0%
	みやき町	0	2	2	0.0%	0.0%	0.0%	50.0%	50.0%	0.0%	0.0%	0.0%
	玄海町	1	5	5	0.0%	40.0%	0.0%	0.0%	20.0%	40.0%	0.0%	0.0%
	有田町	2	5	5	0.0%	0.0%	0.0%	0.0%	0.0%	80.0%	20.0%	0.0%
	大町町	0	0	0	0.0%	0.0%	0.0%	0.0%	0.0%	0.0%	0.0%	0.0%
	江北町	3	0	0	0.0%	0.0%	0.0%	0.0%	0.0%	0.0%	0.0%	0.0%
	白石町	1	1	1	0.0%	0.0%	0.0%	0.0%	0.0%	0.0%	100.0%	0.0%
	太良町	0	1	1	0.0%	0.0%	0.0%	100.0%	0.0%	0.0%	0.0%	0.0%
	無回答	0	0	0	0.0%	0.0%	0.0%	0.0%	0.0%	0.0%	0.0%	0.0%
事業所所在地	佐賀中部広域連合	47	24	27	0.0%	14.8%	3.7%	0.0%	7.4%	55.6%	18.5%	0.0%
	鳥栖地区広域市町村圏組合	16	10	16	0.0%	12.5%	0.0%	43.8%	6.3%	31.3%	0.0%	6.3%
	唐津市	14	11	12	0.0%	8.3%	0.0%	16.7%	16.7%	41.7%	16.7%	0.0%
	玄海町	1	5	5	0.0%	40.0%	0.0%	0.0%	20.0%	40.0%	0.0%	0.0%
	伊万里市	14	5	5	0.0%	0.0%	0.0%	0.0%	0.0%	100.0%	0.0%	0.0%
	有田町	2	5	5	0.0%	0.0%	0.0%	0.0%	0.0%	80.0%	20.0%	0.0%
	杵藤地区広域市町村圏組合	14	7	7	0.0%	0.0%	0.0%	14.3%	14.3%	42.9%	28.6%	0.0%
	無回答	0	0	0	0.0%	0.0%	0.0%	0.0%	0.0%	0.0%	0.0%	0.0%
全従業員数	9人以下	7	0	0	0.0%	0.0%	0.0%	0.0%	0.0%	0.0%	0.0%	0.0%
	10人～24人	17	9	10	0.0%	10.0%	0.0%	10.0%	0.0%	40.0%	40.0%	0.0%
	25人～49人	12	8	8	0.0%	0.0%	0.0%	0.0%	12.5%	87.5%	0.0%	0.0%
	50人～99人	8	10	13	0.0%	23.1%	7.7%	7.7%	23.1%	30.8%	7.7%	0.0%
	100人～299人	22	17	18	0.0%	16.7%	0.0%	5.6%	11.1%	50.0%	11.1%	5.6%
	300人～499人	13	15	16	0.0%	12.5%	0.0%	0.0%	6.3%	62.5%	18.8%	0.0%
	500人以上	23	8	12	0.0%	0.0%	0.0%	58.3%	0.0%	41.7%	0.0%	0.0%
	無回答	6	0	0	0.0%	0.0%	0.0%	0.0%	0.0%	0.0%	0.0%	0.0%
処遇改善加算について	加算対象外の事業所である	7	3	3	0.0%	0.0%	0.0%	0.0%	0.0%	100.0%	0.0%	0.0%
	加算を取得していない	5	1	1	0.0%	0.0%	0.0%	0.0%	0.0%	100.0%	0.0%	0.0%
	加算を取得している	94	63	73	0.0%	12.3%	1.4%	13.7%	9.6%	47.9%	13.7%	1.4%
	無回答	2	0	0	0.0%	0.0%	0.0%	0.0%	0.0%	0.0%	0.0%	0.0%
事業開始後経過年月	1年未満	0	2	2	0.0%	50.0%	0.0%	0.0%	50.0%	0.0%	0.0%	0.0%
	1年以上2年未満	3	0	0	0.0%	0.0%	0.0%	0.0%	0.0%	0.0%	0.0%	0.0%
	2年以上3年未満	3	3	6	0.0%	50.0%	16.7%	0.0%	33.3%	0.0%	0.0%	0.0%
	3年以上4年未満	0	1	1	0.0%	0.0%	0.0%	0.0%	0.0%	100.0%	0.0%	0.0%
	4年以上5年未満	1	2	2	0.0%	0.0%	0.0%	0.0%	0.0%	100.0%	0.0%	0.0%
	5年以上10年未満	47	14	17	0.0%	0.0%	0.0%	23.5%	0.0%	52.9%	23.5%	0.0%
	10年以上	49	44	48	0.0%	10.4%	0.0%	12.5%	8.3%	54.2%	12.5%	2.1%
	無回答	5	1	1	0.0%	0.0%	0.0%	0.0%	0.0%	100.0%	0.0%	0.0%

表 33 ①（問３で選択したサービスにおける）１年間の採用者数・離職者数 –採用率・離職率（問９）

		事業所数	回答数	総数	訪問介護員						介護職員						2職種合計					
					採用率	離職率	離職者内訳				採用率	離職率	離職者内訳				採用率	離職率	離職者内訳			
							1年未満	3年以上1年未満	定年又は満期	それ以外			1年未満	3年以上1年未満	定年又は満期	それ以外			1年未満	3年以上1年未満	定年又は満期	それ以外
全体	従業員数	1,052	492	1,309	177	134	45	41	17	31	1,255	1,083	393	359	77	254	1,432	1,217	438	400	94	285
					13.5%	10.2%	33.6%	30.6%	12.7%	23.1%	16.9%	14.6%	36.3%	33.1%	7.1%	23.5%	16.4%	13.9%	36.0%	32.9%	7.7%	23.4%
法人の種類	民間企業	356	166	453	19.2%	12.6%	40.4%	26.3%	1.8%	31.6%	20.6%	16.7%	42.3%	36.2%	5.8%	15.7%	20.4%	16.0%	42.0%	34.8%	5.3%	18.0%
	社会福祉協議会	30	30	91	11.0%	11.0%	30.0%	40.0%	10.0%	20.0%	7.3%	13.6%	0.0%	40.0%	33.3%	26.7%	9.0%	12.4%	12.0%	40.0%	24.0%	24.0%
	上記以外の社会福祉法人	300	142	358	6.1%	7.8%	10.7%	25.0%	35.7%	28.6%	16.2%	13.7%	34.9%	32.4%	6.4%	26.3%	15.2%	13.1%	33.5%	32.0%	8.2%	26.4%
	医療法人	229	109	263	9.9%	7.2%	31.6%	42.1%	10.5%	15.8%	13.9%	14.1%	31.5%	24.9%	8.8%	34.8%	13.2%	12.9%	31.5%	26.5%	9.0%	33.0%
	特定非営利活動法人	46	10	23	39.1%	13.0%	66.7%	0.0%	33.3%	0.0%	12.4%	8.0%	28.6%	39.3%	3.6%	28.6%	14.0%	8.4%	32.3%	35.5%	6.5%	25.8%
	社団法人・財団法人	19	0	0	0.0%	0.0%	50.0%	50.0%	0.0%	0.0%	15.6%	16.3%	47.8%	26.1%	8.7%	17.4%	16.3%	17.7%	48.0%	28.0%	8.0%	16.0%
	協同組合	7	3	6	16.7%	0.0%	0.0%	0.0%	0.0%	100.0%	14.3%	11.9%	40.0%	40.0%	20.0%	0.0%	14.6%	10.4%	40.0%	40.0%	20.0%	0.0%
	市町村	6	4	6	66.7%	83.3%	40.0%	60.0%	0.0%	0.0%	57.1%	14.3%	0.0%	100.0%	0.0%	0.0%	61.5%	46.2%	33.3%	66.7%	0.0%	0.0%
	その他	35	18	50	22.0%	8.0%	100.0%	0.0%	0.0%	0.0%	23.8%	17.8%	39.4%	33.3%	12.1%	15.2%	23.4%	15.7%	45.9%	29.7%	10.8%	13.5%
	無回答	24	10	59	10.2%	10.2%	16.7%	50.0%	33.3%	0.0%	11.5%	20.5%	25.0%	68.8%	0.0%	6.3%	10.9%	16.1%	22.7%	63.6%	9.1%	4.5%
事業所サービス系型分 新区分	訪問系	186	366	947	13.6%	10.8%	31.4%	31.4%	16.7%	20.6%	10.1%	12.1%	25.0%	25.0%	0.0%	50.0%	13.3%	10.9%	30.7%	30.7%	14.9%	23.7%
	施設系（入所型）	145	15	118	2.5%	5.1%	16.7%	66.7%	0.0%	16.7%	16.4%	14.3%	35.6%	30.0%	4.7%	29.7%	15.8%	14.0%	35.3%	30.5%	4.6%	29.6%
	施設系（通所型）	380	70	165	24.8%	12.1%	35.0%	25.0%	0.0%	40.0%	17.5%	14.3%	36.9%	35.2%	8.4%	19.5%	18.0%	14.2%	36.9%	34.7%	8.0%	20.4%
	居住系	153	5	7	28.6%	28.6%	100.0%	0.0%	0.0%	0.0%	17.3%	15.6%	37.2%	35.5%	9.4%	17.9%	17.4%	15.6%	37.7%	35.2%	9.3%	17.8%
	居宅介護支援	182	18	37	2.7%	8.1%	100.0%	0.0%	0.0%	0.0%	3.7%	14.8%	25.0%	50.0%	25.0%	0.0%	3.1%	10.9%	57.1%	28.6%	14.3%	0.0%
	その他	6	18	35	2.9%	2.9%	0.0%	0.0%	0.0%	100.0%	0.0%	0.0%	0.0%	0.0%	0.0%	100.0%	2.9%	2.9%	0.0%	0.0%	0.0%	100.0%
	無回答	0	0	0	0.0%	0.0%	0.0%	0.0%	0.0%	100.0%	0.0%	0.0%	0.0%	0.0%	0.0%	100.0%	0.0%	0.0%	0.0%	0.0%	0.0%	100.0%
事業所実施サービス種類	訪問介護	111	336	891	13.0%	10.5%	28.7%	29.8%	17.0%	24.5%	11.4%	10.1%	37.5%	0.0%	0.0%	62.5%	12.9%	10.5%	29.4%	27.5%	15.7%	27.5%
	訪問入浴介護	4	4	9	22.2%	22.2%	100.0%	0.0%	0.0%	0.0%	0.0%	20.0%	0.0%	100.0%	0.0%	0.0%	10.5%	21.1%	50.0%	50.0%	0.0%	0.0%
	訪問看護	67	26	47	23.4%	12.8%	37.5%	50.0%	12.5%	0.0%	10.0%	20.0%	0.0%	50.0%	0.0%	50.0%	21.1%	14.0%	33.3%	55.6%	11.1%	0.0%
	訪問リハビリテーション	4	0	0	0.0%	0.0%	0.0%	0.0%	0.0%	100.0%	0.0%	0.0%	0.0%	0.0%	0.0%	100.0%	0.0%	0.0%	0.0%	0.0%	0.0%	100.0%
	居宅療養管理指導	0	0	0	0.0%	0.0%	0.0%	0.0%	0.0%	100.0%	0.0%	0.0%	0.0%	0.0%	0.0%	100.0%	0.0%	0.0%	0.0%	0.0%	0.0%	100.0%
	通所介護	207	36	90	23.3%	16.7%	33.3%	26.7%	0.0%	40.0%	20.8%	16.2%	40.6%	34.2%	7.9%	17.3%	20.9%	16.2%	40.2%	33.8%	7.5%	18.5%
	通所リハビリテーション	3	0	0	0.0%	0.0%	0.0%	0.0%	0.0%	100.0%	18.2%	18.2%	100.0%	0.0%	0.0%	0.0%	18.2%	18.2%	100.0%	0.0%	0.0%	0.0%
	短期入所生活介護	55	8	58	3.4%	5.2%	0.0%	66.7%	0.0%	33.3%	14.9%	13.3%	36.2%	29.2%	3.1%	31.5%	14.3%	12.8%	35.3%	30.1%	3.0%	31.6%
	短期入所療養介護	4	0	0	0.0%	0.0%	0.0%	0.0%	0.0%	100.0%	8.0%	16.0%	0.0%	100.0%	0.0%	0.0%	8.0%	16.0%	0.0%	100.0%	0.0%	0.0%
	特定施設入居者生活介護	24	0	0	0.0%	0.0%	0.0%	0.0%	0.0%	100.0%	14.6%	13.0%	37.5%	43.8%	18.8%	0.0%	14.6%	13.0%	37.5%	43.8%	18.8%	0.0%
	福祉用具貸与	0	0	0	0.0%	0.0%	0.0%	0.0%	0.0%	100.0%	0.0%	0.0%	0.0%	0.0%	0.0%	100.0%	0.0%	0.0%	0.0%	0.0%	0.0%	100.0%
	特定福祉用具販売	0	0	0	0.0%	0.0%	0.0%	0.0%	0.0%	100.0%	0.0%	0.0%	0.0%	0.0%	0.0%	100.0%	0.0%	0.0%	0.0%	0.0%	0.0%	100.0%
	定期巡回・随時対応型訪問介護看護	5	13	27	3.7%	3.7%	0.0%	0.0%	0.0%	100.0%	0.0%	0.0%	0.0%	0.0%	0.0%	100.0%	3.7%	3.7%	0.0%	0.0%	0.0%	100.0%
	夜間対応型訪問介護	1	5	8	0.0%	0.0%	0.0%	0.0%	0.0%	100.0%	0.0%	0.0%	0.0%	0.0%	0.0%	100.0%	0.0%	0.0%	0.0%	0.0%	0.0%	100.0%
	認知症対応型通所介護	30	9	26	46.2%	0.0%	0.0%	0.0%	0.0%	100.0%	11.4%	6.0%	0.0%	33.3%	33.3%	33.3%	15.4%	5.3%	0.0%	33.3%	33.3%	33.3%
	小規模多機能型居宅介護	34	7	8	25.0%	12.5%	100.0%	0.0%	0.0%	0.0%	10.4%	13.1%	26.5%	40.8%	12.2%	20.4%	10.7%	13.1%	28.0%	40.0%	12.0%	20.0%
	看護小規模多機能型居宅介護	4	5	14	14.3%	7.1%	0.0%	100.0%	0.0%	0.0%	0.0%	8.0%	0.0%	0.0%	0.0%	100.0%	5.1%	7.7%	0.0%	33.3%	0.0%	66.7%
	認知症対応型共同生活介護	126	5	7	28.6%	28.6%	100.0%	0.0%	0.0%	0.0%	18.3%	16.4%	37.3%	34.3%	8.0%	20.4%	18.4%	16.4%	37.9%	34.0%	7.9%	20.2%
	地域密着型通所介護	102	13	27	14.8%	11.1%	33.3%	0.0%	0.0%	66.7%	15.9%	13.0%	36.0%	37.3%	4.0%	22.7%	15.8%	12.9%	35.9%	35.9%	3.8%	24.4%
	地域密着型特定施設入居者生活介護	3	0	0	0.0%	0.0%	0.0%	0.0%	0.0%	100.0%	0.0%	5.9%	0.0%	0.0%	0.0%	100.0%	0.0%	5.9%	0.0%	0.0%	0.0%	100.0%
	地域密着型介護老人福祉施設入所者生活介護	4	0	0	0.0%	0.0%	0.0%	0.0%	0.0%	100.0%	17.3%	17.3%	44.4%	33.3%	11.1%	11.1%	17.3%	17.3%	44.4%	33.3%	11.1%	11.1%
	居宅介護支援	182	18	37	2.7%	8.1%	100.0%	0.0%	0.0%	0.0%	3.7%	14.8%	25.0%	50.0%	25.0%	0.0%	3.1%	10.9%	57.1%	28.6%	14.3%	0.0%
	介護老人福祉施設	49	5	44	2.3%	4.5%	0.0%	100.0%	0.0%	0.0%	16.1%	13.0%	35.0%	33.9%	4.0%	27.1%	15.6%	12.7%	34.6%	34.6%	3.9%	26.8%
	介護老人保健施設	24	2	16	0.0%	0.0%	0.0%	0.0%	0.0%	100.0%	17.8%	18.0%	31.0%	24.1%	4.6%	40.2%	17.3%	17.5%	31.0%	24.1%	4.6%	40.2%
	介護療養型医療施設	6	0	0	0.0%	0.0%	100.0%	0.0%	0.0%	0.0%	23.6%	18.2%	40.0%	20.0%	20.0%	20.0%	23.6%	20.0%	45.5%	18.2%	18.2%	18.2%
	介護医療院	3	0	0	0.0%	0.0%	0.0%	0.0%	0.0%	100.0%	36.1%	33.3%	66.7%	16.7%	16.7%	0.0%	36.1%	33.3%	66.7%	16.7%	16.7%	0.0%
	無回答	0	0	0	0.0%	0.0%	0.0%	0.0%	0.0%	100.0%	0.0%	0.0%	0.0%	0.0%	0.0%	100.0%	0.0%	0.0%	0.0%	0.0%	0.0%	100.0%
所在地	佐賀市	293	149	388	14.7%	14.9%	34.5%	27.6%	15.5%	22.4%	18.5%	15.7%	35.1%	29.8%	6.2%	28.9%	17.9%	15.6%	35.0%	29.5%	7.6%	27.9%
	唐津市	166	56	138	11.6%	10.9%	40.0%	40.0%	0.0%	20.0%	14.2%	14.3%	34.3%	33.1%	7.2%	25.3%	13.9%	13.9%	34.8%	33.7%	6.6%	24.9%
	鳥栖市	88	56	137	24.1%	10.2%	50.0%	35.7%	0.0%	14.3%	15.9%	14.1%	34.6%	24.4%	14.1%	26.9%	17.5%	13.3%	37.0%	26.1%	12.0%	25.0%
	多久市	19	18	50	8.0%	6.0%	0.0%	33.3%	0.0%	66.7%	38.7%	16.1%	71.4%	19.0%	9.5%	0.0%	29.9%	13.2%	65.2%	21.7%	8.7%	4.3%
	伊万里市	73	60	154	10.4%	10.4%	50.0%	12.5%	18.8%	18.8%	20.1%	15.5%	35.9%	37.5%	7.8%	18.8%	17.5%	14.1%	38.8%	32.5%	10.0%	18.8%
	武雄市	66	39	106	12.3%	5.7%	14.3%	42.9%	42.9%	0.0%	13.1%	9.5%	35.6%	46.7%	6.7%	11.1%	13.0%	8.8%	33.3%	47.1%	11.8%	7.8%
	鹿島市	29	14	43	4.7%	4.7%	0.0%	0.0%	0.0%	100.0%	12.1%	8.3%	45.5%	27.3%	4.5%	22.7%	11.0%	7.8%	41.7%	25.0%	4.2%	29.2%
	小城市	24	18	34	5.9%	2.9%	0.0%	0.0%	0.0%	100.0%	10.4%	11.5%	33.3%	28.6%	4.8%	33.3%	9.7%	10.2%	31.8%	27.3%	4.5%	36.4%
	嬉野市	40	13	32	46.9%	6.3%	100.0%	0.0%	0.0%	0.0%	19.3%	15.1%	28.3%	39.1%	2.2%	30.4%	22.0%	14.2%	31.3%	37.5%	2.1%	29.2%
	神埼市	25	7	21	9.5%	9.5%	0.0%	100.0%	0.0%	0.0%	13.9%	16.1%	34.5%	41.4%	3.4%	20.7%	13.4%	15.4%	32.3%	45.2%	3.2%	19.4%
	吉野ヶ里町	24	10	19	21.1%	5.3%	0.0%	0.0%	100.0%	0.0%	29.6%	22.6%	42.9%	21.4%	7.1%	28.6%	28.8%	21.0%	41.9%	20.9%	9.3%	27.9%
	基山町	13	0	0	0.0%	0.0%	50.0%	50.0%	0.0%	0.0%	8.7%	8.7%	63.6%	27.3%	0.0%	9.1%	9.4%	10.2%	61.5%	30.8%	0.0%	7.7%
	上峰町	30	15	96	2.1%	4.2%	0.0%	100.0%	0.0%	0.0%	16.7%	18.1%	27.0%	43.2%	8.1%	21.6%	12.0%	13.7%	24.4%	48.8%	7.3%	19.5%
	みやき町	24	8	22	22.7%	0.0%	0.0%	0.0%	0.0%	100.0%	27.7%	24.3%	42.0%	42.0%	4.0%	12.0%	27.2%	21.9%	42.0%	42.0%	4.0%	12.0%
	玄海町	13	2	5	20.0%	20.0%	0.0%	0.0%	0.0%	100.0%	15.1%	17.1%	15.4%	53.8%	19.2%	11.5%	15.3%	17.2%	14.8%	51.9%	18.5%	14.8%
	有田町	32	10	31	3.2%	6.5%	0.0%	0.0%	0.0%	100.0%	14.0%	12.5%	23.5%	32.4%	14.7%	29.4%	12.9%	11.9%	22.2%	30.6%	13.9%	33.3%
	大町町	12	1	3	0.0%	0.0%	0.0%	0.0%	0.0%	100.0%	20.8%	15.4%	80.0%	10.0%	0.0%	10.0%	20.3%	15.0%	80.0%	10.0%	0.0%	10.0%
	江北町	14	6	9	33.3%	33.3%	0.0%	33.3%	33.3%	33.3%	20.9%	22.4%	53.3%	40.0%	0.0%	6.7%	22.4%	23.7%	44.4%	38.9%	5.6%	11.1%
	白石町	33	7	18	0.0%	11.1%	0.0%	0.0%	0.0%	100.0%	8.1%	10.4%	18.5%	51.9%	3.7%	25.9%	7.6%	10.4%	17.2%	48.3%	3.4%	31.0%
	太良町	17	0	0	0.0%	0.0%	0.0%	0.0%	0.0%	100.0%	16.9%	9.0%	62.5%	25.0%	12.5%	0.0%	16.9%	9.0%	62.5%	25.0%	12.5%	0.0%
	無回答	17	3	3	0.0%	0.0%	0.0%	0.0%	0.0%	100.0%	0.0%	0.0%	0.0%	0.0%	0.0%	100.0%	0.0%	0.0%	0.0%	0.0%	0.0%	100.0%
事業所所在地	佐賀中部広域連合	385	202	512	13.5%	12.7%	30.8%	29.2%	15.4%	24.6%	19.3%	15.9%	37.6%	29.3%	6.2%	27.0%	18.4%	15.4%	36.7%	29.3%	7.4%	26.7%
	鳥栖地区広域市町村圏組合	155	79	255	16.1%	7.8%	40.0%	50.0%	0.0%	10.0%	17.4%	16.1%	36.9%	33.5%	9.1%	20.5%	17.1%	14.6%	37.2%	35.2%	8.2%	19.4%
	唐津市	166	56	138	11.6%	10.9%	40.0%	40.0%	0.0%	20.0%	14.2%	14.3%	34.3%	33.1%	7.2%	25.3%	13.9%	13.9%	34.8%	33.7%	6.6%	24.9%
	玄海町	13	2	5	20.0%	20.0%	0.0%	0.0%	0.0%	100.0%	15.1%	17.1%	15.4%	53.8%	19.2%	11.5%	15.3%	17.2%	14.8%	51.9%	18.5%	14.8%
	伊万里市	73	60	154	10.4%	10.4%	50.0%	12.5%	18.8%	18.8%	20.1%	15.5%	35.9%	37.5%	7.8%	18.8%	17.5%	14.1%	38.8%	32.5%	10.0%	18.8%
	有田町	32	10	31	3.2%	6.5%	0.0%	0.0%	0.0%	100.0%	14.0%	12.5%	23.5%	32.4%	14.7%	29.4%	12.9%	11.9%	22.2%	30.6%	13.9%	33.3%
	杵藤地区広域市町村圏組合	211	80	211	15.6%	7.1%	20.0%	26.7%	26.7%	26.7%	14.5%	11.5%	39.9%	37.7%	3.8%	18.6%	14.6%	11.0%	38.4%	36.9%	5.6%	19.2%
	無回答	17	3	3	0.0%	0.0%	0.0%	0.0%	0.0%	100.0%	0.0%	0.0%	0.0%	0.0%	0.0%	100.0%	0.0%	0.0%	0.0%	0.0%	0.0%	100.0%
全従業員数	9人以下	79	33	62	40.3%	16.1%	36.4%	54.5%	9.1%	0.0%	26.5%	14.7%	40.0%	45.0%	0.0%	15.0%	30.8%	15.2%	40.0%	50.0%	3.3%	6.7%
	10人～24人	166	73	187	12.3%	11.2%	57.1%	23.8%	0.0%	19.0%	18.3%	16.1%	42.0%	38.2%	6.4%	13.4%	17.3%	15.3%	43.8%	36.5%	5.6%	14.0%
	25人～49人	142	49	135	14.8%	9.6%	7.7%	23.1%	15.4%	53.8%	19.7%	15.4%	40.0%	37.3%	5.3%	17.3%	19.1%	14.7%	37.4%	36.2%	6.1%	20.2%
	50人～99人	173	59	145	15.2%	9.0%	46.2%	7.7%	0.0%	46.2%	16.7%	13.0%	39.9%	29.4%	8.5%	22.2%	16.6%	12.6%	40.4%	27.7%	7.8%	24.1%
	100人～299人	262	99	223	13.5%	11.2%	20.0%	20.0%	20.0%	40.0%	16.2%	15.5%	34.6%	31.4%	4.7%	29.3%	15.9%	15.1%	33.7%	30.7%	5.7%	30.0%
	300人～499人	81	55	193	8.8%	6.7%	15.4%	76.9%	7.7%	0.0%	20.0%	13.0%	39.0%	22.9%	15.2%	22.9%	17.8%	11.8%	36.4%	28.8%	14.4%	20.3%
	500人以上	112	105	324	9.9%	9.9%	40.6%	25.0%	18.8%	15.6%	10.0%	12.3%	21.5%	36.6%	12.9%	29.0%	10.0%	11.6%	26.4%	33.6%	14.4%	25.6%
	無回答	37	19	40	20.0%	17.5%	28.6%	42.9%	28.6%	0.0%	11.9%	15.5%	23.1%	46.2%	0.0%	30.8%	13.5%	15.9%	24.2%	45.5%	6.1%	24.2%
処遇改善加算について	加算対象外の事業所である	164	23	44	18.2%	15.9%	60.0%	30.0%	10.0%	0.0%	15.9%	12.7%	34.4%	25.0%	9.4%	31.3%	16.2%	13.2%	43.6%	28.2%	10.3%	17.9%
	加算を取得していない	84	30	47	17.0%	14.9%	42.9%	57.1%	0.0%	0.0%	15.8%	15.8%	36.1%	33.3%	2.8%	27.8%	16.0%	15.7%	37.2%	37.2%	2.3%	23.3%
	加算を取得している	722	424	1,193	13.2%	9.9%	29.7%	28.8%	13.6%	28.0%	17.0%	14.6%	36.5%	33.2%	7.2%	23.1%	16.4%	13.9%	35.8%	32.7%	7.9%	23.6%
	無回答	82	15	25	16.0%	8.0%	50.0%	0.0%	0.0%	50.0%	8.8%	14.7%	0.0%	80.0%	0.0%	20.0%	11.9%	11.9%	14.3%	57.1%	0.0%	28.6%
事業開始後経過年月	1年未満	24	7	19	5.3%	0.0%	0.0%	0.0%	0.0%	100.0%	81.5%	35.2%	73.7%	10.5%	10.5%	5.3%	61.6%	26.0%	73.7%	10.5%	10.5%	5.3%
	1年以上2年未満	29	13	23	56.5%	13.0%	66.7%	33.3%	0.0%	0.0%	38.8%	15.5%	88.9%	5.6%	0.0%	5.6%	41.7%	15.1%	85.7%	9.5%	0.0%	4.8%
	2年以上3年未満	36	13	26	30.8%	15.4%	50.0%	50.0%	0.0%	0.0%	29.0%	19.7%	52.6%	31.6%	15.8%	0.0%	29.2%	19.1%	52.4%	33.3%	14.3%	0.0%
	3年以上4年未満	36	10	19	0.0%	0.0%	0.0%	0.0%	0.0%	100.0%	15.7%	16.3%	64.0%	32.0%	4.0%	0.0%	14.0%	14.5%	64.0%	32.0%	4.0%	0.0%
	4年以上5年未満	40	8	16	43.8%	6.3%	0.0%	0.0%	100.0%	0.0%	13.8%	15.4%	37.9%	34.5%	6.9%	20.7%	16.2%	14.7%	36.7%	33.3%	10.0%	20.0%
	5年以上10年未満	269	168	422	14.5%	13.7%	39.7%	29.3%	13.8%	17.2%	15.2%	15.0%	30.3%	41.0%	7.0%	21.7%	15.1%	14.7%	32.1%	38.7%	8.3%	20.9%
	10年以上	569	256	748	11.2%	8.3%	25.8%	33.9%	12.9%	27.4%	16.0%	13.9%	34.3%	31.2%	6.9%	27.6%	15.3%	13.2%	33.6%	31.4%	7.4%	27.6%
	無回答	49	17	36	8.3%	16.7%	33.3%	0.0%	0.0%	66.7%	14.9%	14.0%	18.8%	56.3%	6.3%	18.8%	13.3%	14.7%	22.7%	40.9%	4.5%	31.8%

表 34（問３で選択したサービスにおける）各資格保有者の過不足感についてお伺いします。各資格に関して、該当するものを一つずつ選択してください。－全体（問１０）

(%)

		事業所数	回答数	大いに不足	不足	やや不足	適切	やや過剰	過剰	不明	該当なし	無回答	（1＋2＋3）不足感	（5＋6）過剰感
全体		1,052	8,832	266	707	1,121	2,320	58	5	99	4,256	5,896	2,094	63
		100.0%	100.0%	5.9%	15.8%	25.0%	51.8%	1.3%	0.1%	-	-	-	46.8%	1.4%
法人の種類	民間企業	356	3,205	7.4%	16.9%	26.2%	48.6%	0.9%	0.1%	-	-	-	50.4%	1.0%
	社会福祉協議会	30	223	3.7%	11.2%	29.0%	55.1%	0.9%	0.0%	-	-	-	43.9%	0.9%
	上記以外の社会福祉法人	300	2,714	3.2%	16.2%	21.4%	57.7%	1.5%	0.1%	-	-	-	40.8%	1.6%
	医療法人	229	1,662	5.7%	15.1%	23.1%	54.0%	1.9%	0.3%	-	-	-	43.9%	2.2%
	特定非営利活動法人	46	404	16.6%	16.1%	31.8%	34.5%	0.9%	0.0%	-	-	-	64.6%	0.9%
	社団法人・財団法人	19	127	1.4%	4.3%	34.3%	55.7%	4.3%	0.0%	-	-	-	40.0%	4.3%
	協同組合	7	41	11.1%	29.6%	18.5%	40.7%	0.0%	0.0%	-	-	-	59.3%	0.0%
	市町村	6	31	10.0%	10.0%	0.0%	80.0%	0.0%	0.0%	-	-	-	20.0%	0.0%
	その他	35	282	5.3%	11.8%	37.6%	44.7%	0.6%	0.0%	-	-	-	54.7%	0.6%
	無回答	24	143	7.9%	14.5%	36.8%	39.5%	1.3%	0.0%	-	-	-	59.2%	1.3%
事業所サービス系新区分型別	訪問系	186	1,093	8.8%	13.3%	27.8%	48.5%	1.8%	0.0%	-	-	-	49.8%	1.8%
	施設系（入所型）	145	1,615	2.6%	15.6%	26.8%	53.1%	1.9%	0.1%	-	-	-	45.0%	1.9%
	施設系（通所型）	380	3,784	7.6%	17.9%	24.1%	49.1%	1.1%	0.2%	-	-	-	49.6%	1.3%
	居住系	153	1,715	4.8%	13.7%	26.1%	54.5%	1.0%	0.0%	-	-	-	44.5%	1.0%
	居宅介護支援	182	602	8.6%	11.9%	15.1%	63.8%	0.5%	0.0%	-	-	-	35.7%	0.5%
	その他	6	23	0.0%	0.0%	0.0%	100.0%	0.0%	0.0%	-	-	-	0.0%	0.0%
	無回答	0	0	0.0%	0.0%	0.0%	0.0%	0.0%	0.0%	-	-	-	0.0%	0.0%
事業所実施サービス種類	訪問介護	111	876	8.4%	12.4%	25.8%	51.7%	1.7%	0.0%	-	-	-	46.6%	1.7%
	訪問入浴介護	4	20	0.0%	0.0%	50.0%	50.0%	0.0%	0.0%	-	-	-	50.0%	0.0%
	訪問看護	67	181	10.9%	17.4%	32.6%	38.0%	1.1%	0.0%	-	-	-	60.9%	1.1%
	訪問リハビリテーション	4	16	0.0%	0.0%	25.0%	50.0%	25.0%	0.0%	-	-	-	25.0%	25.0%
	居宅療養管理指導	0	0	0.0%	0.0%	0.0%	0.0%	0.0%	0.0%	-	-	-	0.0%	0.0%
	通所介護	207	2,087	8.5%	17.7%	26.4%	46.0%	1.2%	0.2%	-	-	-	52.6%	1.4%
	通所リハビリテーション	3	24	0.0%	16.7%	8.3%	75.0%	0.0%	0.0%	-	-	-	25.0%	0.0%
	短期入所生活介護	55	576	2.1%	15.8%	28.2%	52.2%	1.8%	0.0%	-	-	-	46.0%	1.8%
	短期入所療養介護	4	31	0.0%	0.0%	27.3%	72.7%	0.0%	0.0%	-	-	-	27.3%	0.0%
	特定施設入居者生活介護	24	270	1.1%	8.8%	26.4%	62.1%	1.6%	0.0%	-	-	-	36.3%	1.6%
	福祉用具貸与	0	0	0.0%	0.0%	0.0%	0.0%	0.0%	0.0%	-	-	-	0.0%	0.0%
	特定福祉用具販売	0	0	0.0%	0.0%	0.0%	0.0%	0.0%	0.0%	-	-	-	0.0%	0.0%
	定期巡回・随時対応型訪問介護看護	5	21	0.0%	0.0%	0.0%	100.0%	0.0%	0.0%	-	-	-	0.0%	0.0%
	夜間対応型訪問介護	1	2	0.0%	0.0%	0.0%	100.0%	0.0%	0.0%	-	-	-	0.0%	0.0%
	認知症対応型通所介護	30	278	5.0%	18.6%	20.0%	55.7%	0.0%	0.7%	-	-	-	43.6%	0.7%
	小規模多機能型居宅介護	34	360	5.1%	17.4%	25.6%	50.3%	1.0%	0.5%	-	-	-	48.2%	1.5%
	看護小規模多機能型居宅介護	4	41	0.0%	7.7%	34.6%	57.7%	0.0%	0.0%	-	-	-	42.3%	0.0%
	認知症対応型共同生活介護	126	1,405	5.9%	14.9%	25.9%	52.6%	0.9%	0.0%	-	-	-	46.6%	0.9%
	地域密着型通所介護	102	994	7.9%	19.1%	18.7%	52.9%	1.4%	0.0%	-	-	-	45.7%	1.4%
	地域密着型特定施設入居者生活介護	3	40	0.0%	15.8%	31.6%	52.6%	0.0%	0.0%	-	-	-	47.4%	0.0%
	地域密着型介護老人福祉施設入所者生活介護	4	50	2.9%	23.5%	17.6%	55.9%	0.0%	0.0%	-	-	-	44.1%	0.0%
	居宅介護支援	182	602	8.6%	11.9%	15.1%	63.8%	0.5%	0.0%	-	-	-	35.7%	0.5%
	介護老人福祉施設	49	567	3.4%	16.6%	24.0%	54.3%	1.7%	0.0%	-	-	-	44.0%	1.7%
	介護老人保健施設	24	267	2.8%	16.9%	29.4%	49.7%	0.6%	0.6%	-	-	-	49.2%	1.1%
	介護療養型医療施設	6	82	0.0%	2.6%	23.7%	60.5%	13.2%	0.0%	-	-	-	26.3%	13.2%
	介護医療院	3	42	0.0%	0.0%	54.5%	45.5%	0.0%	0.0%	-	-	-	54.5%	0.0%
	無回答	0	0	0.0%	0.0%	0.0%	0.0%	0.0%	0.0%	-	-	-	0.0%	0.0%
所在地	佐賀市	293	2,451	5.5%	16.0%	22.4%	53.9%	2.0%	0.2%	-	-	-	43.9%	2.2%
	唐津市	166	1,461	4.8%	14.4%	26.5%	53.3%	0.8%	0.1%	-	-	-	45.8%	1.0%
	鳥栖市	88	574	6.8%	16.2%	30.6%	45.3%	1.2%	0.0%	-	-	-	53.5%	1.2%
	多久市	19	122	16.4%	21.8%	32.7%	29.1%	0.0%	0.0%	-	-	-	70.9%	0.0%
	伊万里市	73	646	8.9%	10.0%	21.4%	56.1%	3.6%	0.0%	-	-	-	40.4%	3.6%
	武雄市	66	581	6.1%	17.7%	20.2%	56.0%	0.0%	0.0%	-	-	-	44.0%	0.0%
	鹿島市	29	227	5.2%	28.7%	24.3%	41.7%	0.0%	0.0%	-	-	-	58.3%	0.0%
	小城市	24	196	2.5%	13.6%	22.9%	59.3%	1.7%	0.0%	-	-	-	39.0%	1.7%
	嬉野市	40	400	5.4%	11.8%	24.9%	57.5%	0.5%	0.0%	-	-	-	42.1%	0.5%
	神埼市	25	213	4.5%	13.5%	22.5%	58.4%	1.1%	0.0%	-	-	-	40.4%	1.1%
	吉野ヶ里町	24	189	6.5%	21.8%	22.6%	49.2%	0.0%	0.0%	-	-	-	50.8%	0.0%
	基山町	13	114	5.2%	12.1%	20.7%	55.2%	5.2%	1.7%	-	-	-	37.9%	6.9%
	上峰町	30	335	4.3%	11.3%	32.6%	50.4%	1.4%	0.0%	-	-	-	48.2%	1.4%
	みやき町	24	221	5.0%	14.9%	20.6%	58.2%	1.4%	0.0%	-	-	-	40.4%	1.4%
	玄海町	13	111	0.0%	22.6%	41.5%	35.8%	0.0%	0.0%	-	-	-	64.2%	0.0%
	有田町	32	317	3.6%	23.4%	34.0%	38.6%	0.5%	0.0%	-	-	-	60.9%	0.5%
	大町町	12	116	0.0%	5.4%	26.8%	66.1%	0.0%	1.8%	-	-	-	32.1%	1.8%
	江北町	14	87	29.8%	22.8%	21.1%	26.3%	0.0%	0.0%	-	-	-	73.7%	0.0%
	白石町	33	297	3.0%	11.1%	25.2%	60.0%	0.7%	0.0%	-	-	-	39.3%	0.7%
	太良町	17	134	13.2%	20.9%	27.5%	37.4%	1.1%	0.0%	-	-	-	61.5%	1.1%
	無回答	17	40	11.1%	14.8%	29.6%	44.4%	0.0%	0.0%	-	-	-	55.6%	0.0%
事業所所在地	佐賀中部広域連合	385	3,171	5.7%	16.3%	22.8%	53.4%	1.7%	0.1%	-	-	-	44.8%	1.8%
	鳥栖地区広域市町村圏組合	155	1,244	5.7%	14.6%	28.1%	49.9%	1.6%	0.1%	-	-	-	48.4%	1.8%
	唐津市	166	1,461	4.8%	14.4%	26.5%	53.3%	0.8%	0.1%	-	-	-	45.8%	1.0%
	玄海町	13	111	0.0%	22.6%	41.5%	35.8%	0.0%	0.0%	-	-	-	64.2%	0.0%
	伊万里市	73	646	8.9%	10.0%	21.4%	56.1%	3.6%	0.0%	-	-	-	40.4%	3.6%
	有田町	32	317	3.6%	23.4%	34.0%	38.6%	0.5%	0.0%	-	-	-	60.9%	0.5%
	杵藤地区広域市町村圏組合	211	1,842	7.1%	16.6%	23.6%	52.2%	0.3%	0.1%	-	-	-	47.4%	0.4%
	無回答	17	40	11.1%	14.8%	29.6%	44.4%	0.0%	0.0%	-	-	-	55.6%	0.0%
全従業員数	9人以下	79	434	13.9%	11.4%	24.7%	48.8%	1.2%	0.0%	-	-	-	50.0%	1.2%
	10人～24人	166	1,512	6.3%	18.9%	23.8%	49.3%	1.5%	0.3%	-	-	-	48.9%	1.7%
	25人～49人	142	1,346	9.5%	15.8%	30.3%	43.5%	1.0%	0.0%	-	-	-	55.5%	1.0%
	50人～99人	173	1,421	5.7%	15.1%	23.1%	54.8%	1.2%	0.0%	-	-	-	43.9%	1.2%
	100人～299人	262	2,410	3.6%	17.3%	22.9%	54.7%	1.5%	0.0%	-	-	-	43.8%	1.5%
	300人～499人	81	672	3.9%	15.9%	32.4%	45.6%	1.5%	0.6%	-	-	-	52.3%	2.1%
	500人以上	112	809	4.3%	7.4%	22.1%	64.8%	1.2%	0.2%	-	-	-	33.8%	1.4%
	無回答	37	228	8.1%	20.3%	26.0%	45.5%	0.0%	0.0%	-	-	-	54.5%	0.0%
処遇改善加算について	加算対象外の事業所である	164	785	12.1%	15.6%	21.5%	50.2%	0.6%	0.0%	-	-	-	49.2%	0.6%
	加算を取得していない	84	482	7.7%	20.3%	22.2%	47.8%	1.9%	0.0%	-	-	-	50.2%	1.9%
	加算を取得している	722	7,401	5.3%	15.7%	25.5%	52.1%	1.3%	0.1%	-	-	-	46.5%	1.5%
	無回答	82	164	8.3%	11.1%	23.6%	56.9%	0.0%	0.0%	-	-	-	43.1%	0.0%
事業開始後経過年月	1年未満	24	196	5.9%	12.9%	35.3%	45.9%	0.0%	0.0%	-	-	-	54.1%	0.0%
	1年以上2年未満	29	173	11.4%	14.8%	26.1%	46.6%	1.1%	0.0%	-	-	-	52.3%	1.1%
	2年以上3年未満	36	261	11.6%	17.0%	21.8%	48.3%	1.4%	0.0%	-	-	-	50.3%	1.4%
	3年以上4年未満	36	296	4.0%	23.4%	17.7%	54.8%	0.0%	0.0%	-	-	-	45.2%	0.0%
	4年以上5年未満	40	320	2.8%	8.3%	17.9%	70.3%	0.7%	0.0%	-	-	-	29.0%	0.7%
	5年以上10年未満	269	2,505	7.0%	16.2%	25.9%	48.9%	1.6%	0.3%	-	-	-	49.1%	2.0%
	10年以上	569	4,796	4.7%	15.7%	25.3%	52.9%	1.4%	0.0%	-	-	-	45.6%	1.4%
	無回答	49	285	14.6%	15.9%	23.8%	45.7%	0.0%	0.0%	-	-	-	54.3%	0.0%

表 35（問３で選択したサービスにおける）各資格保有者の過不足感についてお伺いします。各資格に関して、該当するものを一つずつ選択してください。－介護福祉士（問１０）

(%)

		事業所数	回答数	大いに不足	不足	やや不足	適切	やや過剰	過剰	不明	該当なし	無回答	（1＋2＋3）不足感	（5＋6）過剰感
介護福祉士		1,052	807	48	129	203	350	14	1	3	59	245	380	15
		100.0%	70.8%	6.4%	17.3%	27.2%	47.0%	1.9%	0.1%	－	－	－	51.0%	2.0%
法人の種類	民間企業	356	288	7.9%	19.6%	26.4%	44.5%	1.1%	0.4%	－	－	－	54.0%	1.5%
	社会福祉協議会	30	25	0.0%	16.7%	37.5%	41.7%	4.2%	0.0%	－	－	－	54.2%	4.2%
	上記以外の社会福祉法人	300	244	5.6%	18.1%	25.4%	48.3%	2.6%	0.0%	－	－	－	49.1%	2.6%
	医療法人	229	152	6.8%	16.5%	21.1%	54.9%	0.8%	0.0%	－	－	－	44.4%	0.8%
	特定非営利活動法人	46	39	11.4%	11.4%	31.4%	45.7%	0.0%	0.0%	－	－	－	54.3%	0.0%
	社団法人・財団法人	19	13	0.0%	0.0%	53.8%	30.8%	15.4%	0.0%	－	－	－	53.8%	15.4%
	協同組合	7	5	0.0%	20.0%	40.0%	40.0%	0.0%	0.0%	－	－	－	60.0%	0.0%
	市町村	6	2	0.0%	0.0%	0.0%	0.0%	0.0%	0.0%	－	－	－	0.0%	0.0%
	その他	35	27	0.0%	15.4%	46.2%	38.5%	0.0%	0.0%	－	－	－	61.5%	0.0%
	無回答	24	12	8.3%	0.0%	41.7%	41.7%	8.3%	0.0%	－	－	－	50.0%	8.3%
事業所新区分サービス系型別	訪問系	186	116	9.7%	11.7%	26.2%	50.5%	1.9%	0.0%	－	－	－	47.6%	1.9%
	施設系（入所型）	145	136	6.1%	19.7%	28.8%	42.4%	3.0%	0.0%	－	－	－	54.5%	3.0%
	施設系（通所型）	380	362	6.0%	19.0%	25.9%	46.8%	2.0%	0.3%	－	－	－	50.9%	2.3%
	居住系	153	148	5.5%	16.6%	31.7%	45.5%	0.7%	0.0%	－	－	－	53.8%	0.7%
	居宅介護支援	182	39	8.3%	8.3%	16.7%	66.7%	0.0%	0.0%	－	－	－	33.3%	0.0%
	その他	6	6	0.0%	0.0%	0.0%	100.0%	0.0%	0.0%	－	－	－	0.0%	0.0%
	無回答	0	0	0.0%	0.0%	0.0%	0.0%	0.0%	0.0%	－	－	－	0.0%	0.0%
事業所実施サービス種類	訪問介護	111	103	9.1%	12.1%	25.3%	51.5%	2.0%	0.0%	－	－	－	46.5%	2.0%
	訪問入浴介護	4	4	0.0%	0.0%	66.7%	33.3%	0.0%	0.0%	－	－	－	66.7%	0.0%
	訪問看護	67	8	100.0%	0.0%	0.0%	0.0%	0.0%	0.0%	－	－	－	100.0%	0.0%
	訪問リハビリテーション	4	1	0.0%	0.0%	0.0%	0.0%	0.0%	0.0%	－	－	－	0.0%	0.0%
	居宅療養管理指導	0	0	0.0%	0.0%	0.0%	0.0%	0.0%	0.0%	－	－	－	0.0%	0.0%
	通所介護	207	201	8.1%	19.3%	31.0%	39.1%	2.0%	0.5%	－	－	－	58.4%	2.5%
	通所リハビリテーション	3	3	0.0%	50.0%	0.0%	50.0%	0.0%	0.0%	－	－	－	50.0%	0.0%
	短期入所生活介護	55	53	3.8%	19.2%	30.8%	42.3%	3.8%	0.0%	－	－	－	53.8%	3.8%
	短期入所療養介護	4	2	0.0%	0.0%	100.0%	0.0%	0.0%	0.0%	－	－	－	100.0%	0.0%
	特定施設入居者生活介護	24	23	0.0%	13.0%	39.1%	47.8%	0.0%	0.0%	－	－	－	52.2%	0.0%
	福祉用具貸与	0	0	0.0%	0.0%	0.0%	0.0%	0.0%	0.0%	－	－	－	0.0%	0.0%
	特定福祉用具販売	0	0	0.0%	0.0%	0.0%	0.0%	0.0%	0.0%	－	－	－	0.0%	0.0%
	定期巡回・随時対応型訪問介護看護	5	5	0.0%	0.0%	0.0%	100.0%	0.0%	0.0%	－	－	－	0.0%	0.0%
	夜間対応型訪問介護	1	1	0.0%	0.0%	0.0%	100.0%	0.0%	0.0%	－	－	－	0.0%	0.0%
	認知症対応型通所介護	30	26	3.8%	26.9%	11.5%	57.7%	0.0%	0.0%	－	－	－	42.3%	0.0%
	小規模多機能型居宅介護	34	33	0.0%	21.2%	24.2%	51.5%	3.0%	0.0%	－	－	－	45.5%	3.0%
	看護小規模多機能型居宅介護	4	3	0.0%	0.0%	33.3%	66.7%	0.0%	0.0%	－	－	－	33.3%	0.0%
	認知症対応型共同生活介護	126	122	6.7%	16.8%	30.3%	45.4%	0.8%	0.0%	－	－	－	53.8%	0.8%
	地域密着型通所介護	102	96	4.6%	14.9%	19.5%	58.6%	2.3%	0.0%	－	－	－	39.1%	2.3%
	地域密着型特定施設入居者生活介護	3	3	0.0%	33.3%	33.3%	33.3%	0.0%	0.0%	－	－	－	66.7%	0.0%
	地域密着型介護老人福祉施設入所者生活介護	4	4	0.0%	50.0%	0.0%	50.0%	0.0%	0.0%	－	－	－	50.0%	0.0%
	居宅介護支援	182	39	8.3%	8.3%	16.7%	66.7%	0.0%	0.0%	－	－	－	33.3%	0.0%
	介護老人福祉施設	49	46	10.9%	17.4%	21.7%	45.7%	4.3%	0.0%	－	－	－	50.0%	4.3%
	介護老人保健施設	24	22	4.5%	27.3%	36.4%	31.8%	0.0%	0.0%	－	－	－	68.2%	0.0%
	介護療養型医療施設	6	6	0.0%	0.0%	33.3%	66.7%	0.0%	0.0%	－	－	－	33.3%	0.0%
	介護医療院	3	3	0.0%	0.0%	100.0%	0.0%	0.0%	0.0%	－	－	－	100.0%	0.0%
	無回答	0	0	0.0%	0.0%	0.0%	0.0%	0.0%	0.0%	－	－	－	0.0%	0.0%
所在地	佐賀市	293	221	4.4%	16.7%	28.1%	48.8%	2.0%	0.0%	－	－	－	49.3%	2.0%
	唐津市	166	132	8.3%	14.2%	27.5%	47.5%	2.5%	0.0%	－	－	－	50.0%	2.5%
	鳥栖市	88	59	8.8%	28.1%	24.6%	33.3%	5.3%	0.0%	－	－	－	61.4%	5.3%
	多久市	19	15	33.3%	0.0%	41.7%	25.0%	0.0%	0.0%	－	－	－	75.0%	0.0%
	伊万里市	73	59	3.8%	11.5%	19.2%	63.5%	1.9%	0.0%	－	－	－	34.6%	1.9%
	武雄市	66	51	8.7%	19.6%	26.1%	45.7%	0.0%	0.0%	－	－	－	54.3%	0.0%
	鹿島市	29	22	13.6%	18.2%	31.8%	36.4%	0.0%	0.0%	－	－	－	63.6%	0.0%
	小城市	24	20	0.0%	21.1%	26.3%	47.4%	5.3%	0.0%	－	－	－	47.4%	5.3%
	嬉野市	40	38	2.9%	20.6%	23.5%	52.9%	0.0%	0.0%	－	－	－	47.1%	0.0%
	神埼市	25	19	5.6%	22.2%	27.8%	38.9%	5.6%	0.0%	－	－	－	55.6%	5.6%
	吉野ヶ里町	24	17	11.8%	29.4%	23.5%	35.3%	0.0%	0.0%	－	－	－	64.7%	0.0%
	基山町	13	11	0.0%	18.2%	36.4%	45.5%	0.0%	0.0%	－	－	－	54.5%	0.0%
	上峰町	30	26	4.3%	17.4%	34.8%	43.5%	0.0%	0.0%	－	－	－	56.5%	0.0%
	みやき町	24	21	5.0%	25.0%	15.0%	55.0%	0.0%	0.0%	－	－	－	45.0%	0.0%
	玄海町	13	10	0.0%	11.1%	55.6%	33.3%	0.0%	0.0%	－	－	－	66.7%	0.0%
	有田町	32	30	6.9%	13.8%	48.3%	27.6%	3.4%	0.0%	－	－	－	69.0%	3.4%
	大町町	12	9	0.0%	0.0%	0.0%	87.5%	0.0%	12.5%	－	－	－	0.0%	12.5%
	江北町	14	9	22.2%	44.4%	11.1%	22.2%	0.0%	0.0%	－	－	－	77.8%	0.0%
	白石町	33	24	4.5%	9.1%	18.2%	68.2%	0.0%	0.0%	－	－	－	31.8%	0.0%
	太良町	17	11	0.0%	9.1%	27.3%	63.6%	0.0%	0.0%	－	－	－	36.4%	0.0%
	無回答	17	3	0.0%	0.0%	33.3%	66.7%	0.0%	0.0%	－	－	－	33.3%	0.0%
事業所所在地	佐賀中部広域連合	385	292	5.9%	17.5%	28.3%	46.1%	2.2%	0.0%	－	－	－	51.7%	2.2%
	鳥栖地区広域市町村圏組合	155	117	6.3%	24.3%	26.1%	40.5%	2.7%	0.0%	－	－	－	56.8%	2.7%
	唐津市	166	132	8.3%	14.2%	27.5%	47.5%	2.5%	0.0%	－	－	－	50.0%	2.5%
	玄海町	13	10	0.0%	11.1%	55.6%	33.3%	0.0%	0.0%	－	－	－	66.7%	0.0%
	伊万里市	73	59	3.8%	11.5%	19.2%	63.5%	1.9%	0.0%	－	－	－	34.6%	1.9%
	有田町	32	30	6.9%	13.8%	48.3%	27.6%	3.4%	0.0%	－	－	－	69.0%	3.4%
	杵藤地区広域市町村圏組合	211	164	7.2%	17.8%	23.0%	51.3%	0.0%	0.7%	－	－	－	48.0%	0.7%
	無回答	17	3	0.0%	0.0%	33.3%	66.7%	0.0%	0.0%	－	－	－	33.3%	0.0%
全従業員数	9人以下	79	38	7.4%	7.4%	11.1%	70.4%	3.7%	0.0%	－	－	－	25.9%	3.7%
	10人～24人	166	144	8.3%	19.7%	30.3%	39.4%	1.5%	0.8%	－	－	－	58.3%	2.3%
	25人～49人	142	127	6.6%	18.9%	28.7%	43.4%	2.5%	0.0%	－	－	－	54.1%	2.5%
	50人～99人	173	131	5.0%	16.5%	20.7%	57.9%	0.0%	0.0%	－	－	－	42.1%	0.0%
	100人～299人	262	206	6.3%	21.4%	27.6%	42.7%	2.1%	0.0%	－	－	－	55.2%	2.1%
	300人～499人	81	59	7.1%	8.9%	37.5%	44.6%	1.8%	0.0%	－	－	－	53.6%	1.8%
	500人以上	112	82	5.3%	9.2%	27.6%	53.9%	3.9%	0.0%	－	－	－	42.1%	3.9%
	無回答	37	20	5.3%	26.3%	26.3%	42.1%	0.0%	0.0%	－	－	－	57.9%	0.0%
処遇改善加算について	加算対象外の事業所である	164	56	26.7%	16.7%	20.0%	36.7%	0.0%	0.0%	－	－	－	63.3%	0.0%
	加算を取得していない	84	48	14.3%	14.3%	11.4%	60.0%	0.0%	0.0%	－	－	－	40.0%	0.0%
	加算を取得している	722	695	5.2%	17.6%	28.3%	46.8%	2.1%	0.1%	－	－	－	51.0%	2.2%
	無回答	82	8	0.0%	0.0%	50.0%	50.0%	0.0%	0.0%	－	－	－	50.0%	0.0%
事業開始後経過年月	1年未満	24	18	7.1%	14.3%	21.4%	57.1%	0.0%	0.0%	－	－	－	42.9%	0.0%
	1年以上2年未満	29	15	15.4%	7.7%	30.8%	38.5%	7.7%	0.0%	－	－	－	53.8%	7.7%
	2年以上3年未満	36	25	13.0%	21.7%	17.4%	47.8%	0.0%	0.0%	－	－	－	52.2%	0.0%
	3年以上4年未満	36	24	5.3%	21.1%	21.1%	52.6%	0.0%	0.0%	－	－	－	47.4%	0.0%
	4年以上5年未満	40	27	0.0%	8.0%	28.0%	60.0%	4.0%	0.0%	－	－	－	36.0%	4.0%
	5年以上10年未満	269	231	6.9%	21.8%	25.9%	44.0%	0.9%	0.5%	－	－	－	54.6%	1.4%
	10年以上	569	443	5.3%	15.3%	29.1%	47.8%	2.4%	0.0%	－	－	－	49.8%	2.4%
	無回答	49	24	17.4%	21.7%	21.7%	39.1%	0.0%	0.0%	－	－	－	60.9%	0.0%

表 36（問３で選択したサービスにおける）各資格保有者の過不足感についてお伺いします。各資格に関して、該当するものを一つずつ選択してください。－介護職員実務者研修修了者（問１０）

(%)

		事業所数	回答数	大いに不足	不足	やや不足	適切	やや過剰	過剰	不明	該当なし	無回答	＋不足感（＋２＋３）－１	過剰感（＋６）－５
介護職員実務者研修修了者		1,052	674	28	85	133	244	4	0	10	170	378	246	4
		100.0%	47.0%	5.7%	17.2%	26.9%	49.4%	0.8%	0.0%	–	–	–	49.8%	0.8%
法人の種類	民間企業	356	257	6.3%	17.9%	28.5%	46.9%	0.5%	0.0%	–	–	–	52.7%	0.5%
	社会福祉協議会	30	14	0.0%	12.5%	12.5%	75.0%	0.0%	0.0%	–	–	–	25.0%	0.0%
	上記以外の社会福祉法人	300	200	1.4%	17.6%	25.4%	54.2%	1.4%	0.0%	–	–	–	44.4%	1.4%
	医療法人	229	123	10.0%	15.7%	18.6%	54.3%	1.4%	0.0%	–	–	–	44.3%	1.4%
	特定非営利活動法人	46	31	16.0%	20.0%	36.0%	28.0%	0.0%	0.0%	–	–	–	72.0%	0.0%
	社団法人・財団法人	19	8	0.0%	0.0%	14.3%	85.7%	0.0%	0.0%	–	–	–	14.3%	0.0%
	協同組合	7	3	0.0%	33.3%	33.3%	33.3%	0.0%	0.0%	–	–	–	66.7%	0.0%
	市町村	6	2	0.0%	0.0%	0.0%	0.0%	0.0%	0.0%	–	–	–	0.0%	0.0%
	その他	35	22	10.0%	10.0%	40.0%	40.0%	0.0%	0.0%	–	–	–	60.0%	0.0%
	無回答	24	14	0.0%	25.0%	41.7%	33.3%	0.0%	0.0%	–	–	–	66.7%	0.0%
事業所サービス系型別新区分	訪問系	186	92	7.4%	14.7%	25.0%	50.0%	2.9%	0.0%	–	–	–	47.1%	2.9%
	施設系（入所型）	145	118	1.1%	21.1%	32.2%	45.6%	0.0%	0.0%	–	–	–	54.4%	0.0%
	施設系（通所型）	380	298	7.0%	17.9%	24.0%	50.7%	0.4%	0.0%	–	–	–	48.9%	0.4%
	居住系	153	131	4.8%	14.3%	30.5%	49.5%	1.0%	0.0%	–	–	–	49.5%	1.0%
	居宅介護支援	182	33	100.0%	0.0%	0.0%	0.0%	0.0%	0.0%	–	–	–	100.0%	0.0%
	その他	6	2	0.0%	0.0%	0.0%	100.0%	0.0%	0.0%	–	–	–	0.0%	0.0%
	無回答	0	0	0.0%	0.0%	0.0%	0.0%	0.0%	0.0%	–	–	–	0.0%	0.0%
事業所実施サービス種類	訪問介護	111	82	6.0%	14.9%	25.4%	50.7%	3.0%	0.0%	–	–	–	46.3%	3.0%
	訪問入浴介護	4	1	0.0%	0.0%	0.0%	0.0%	0.0%	0.0%	–	–	–	0.0%	0.0%
	訪問看護	67	8	100.0%	0.0%	0.0%	0.0%	0.0%	0.0%	–	–	–	100.0%	0.0%
	訪問リハビリテーション	4	1	0.0%	0.0%	0.0%	0.0%	0.0%	0.0%	–	–	–	0.0%	0.0%
	居宅療養管理指導	0	0	0.0%	0.0%	0.0%	0.0%	0.0%	0.0%	–	–	–	0.0%	0.0%
	通所介護	207	165	9.6%	15.6%	30.4%	43.7%	0.7%	0.0%	–	–	–	55.6%	0.7%
	通所リハビリテーション	3	3	0.0%	50.0%	0.0%	50.0%	0.0%	0.0%	–	–	–	50.0%	0.0%
	短期入所生活介護	55	44	0.0%	19.4%	36.1%	44.4%	0.0%	0.0%	–	–	–	55.6%	0.0%
	短期入所療養介護	4	2	0.0%	0.0%	0.0%	0.0%	0.0%	0.0%	–	–	–	0.0%	0.0%
	特定施設入居者生活介護	24	19	0.0%	0.0%	33.3%	66.7%	0.0%	0.0%	–	–	–	33.3%	0.0%
	福祉用具貸与	0	0	0.0%	0.0%	0.0%	0.0%	0.0%	0.0%	–	–	–	0.0%	0.0%
	特定福祉用具販売	0	0	0.0%	0.0%	0.0%	0.0%	0.0%	0.0%	–	–	–	0.0%	0.0%
	定期巡回・随時対応型訪問介護看護	5	2	0.0%	0.0%	0.0%	100.0%	0.0%	0.0%	–	–	–	0.0%	0.0%
	夜間対応型訪問介護	1	0	0.0%	0.0%	0.0%	0.0%	0.0%	0.0%	–	–	–	0.0%	0.0%
	認知症対応型通所介護	30	21	0.0%	11.8%	23.5%	64.7%	0.0%	0.0%	–	–	–	35.3%	0.0%
	小規模多機能型居宅介護	34	27	0.0%	21.1%	10.5%	68.4%	0.0%	0.0%	–	–	–	31.6%	0.0%
	看護小規模多機能型居宅介護	4	3	0.0%	0.0%	0.0%	100.0%	0.0%	0.0%	–	–	–	0.0%	0.0%
	認知症対応型共同生活介護	126	109	5.7%	15.9%	29.5%	47.7%	1.1%	0.0%	–	–	–	51.1%	1.1%
	地域密着型通所介護	102	79	5.6%	24.1%	14.8%	55.6%	0.0%	0.0%	–	–	–	44.4%	0.0%
	地域密着型特定施設入居者生活介護	3	3	0.0%	50.0%	50.0%	0.0%	0.0%	0.0%	–	–	–	100.0%	0.0%
	地域密着型介護老人福祉施設入所者生活介護	4	4	0.0%	33.3%	0.0%	66.7%	0.0%	0.0%	–	–	–	33.3%	0.0%
	居宅介護支援	182	33	100.0%	0.0%	0.0%	0.0%	0.0%	0.0%	–	–	–	100.0%	0.0%
	介護老人福祉施設	49	41	2.9%	20.0%	25.7%	51.4%	0.0%	0.0%	–	–	–	48.6%	0.0%
	介護老人保健施設	24	18	0.0%	36.4%	36.4%	27.3%	0.0%	0.0%	–	–	–	72.7%	0.0%
	介護療養型医療施設	6	6	0.0%	0.0%	33.3%	66.7%	0.0%	0.0%	–	–	–	33.3%	0.0%
	介護医療院	3	3	0.0%	0.0%	100.0%	0.0%	0.0%	0.0%	–	–	–	100.0%	0.0%
	無回答	0	0	0.0%	0.0%	0.0%	0.0%	0.0%	0.0%	–	–	–	0.0%	0.0%
所在地	佐賀市	293	189	5.3%	16.0%	18.3%	58.8%	1.5%	0.0%	–	–	–	39.7%	1.5%
	唐津市	166	110	3.5%	19.8%	30.2%	45.3%	1.2%	0.0%	–	–	–	53.5%	1.2%
	鳥栖市	88	44	5.9%	17.6%	32.4%	44.1%	0.0%	0.0%	–	–	–	55.9%	0.0%
	多久市	19	11	14.3%	28.6%	42.9%	14.3%	0.0%	0.0%	–	–	–	85.7%	0.0%
	伊万里市	73	47	12.5%	9.4%	25.0%	53.1%	0.0%	0.0%	–	–	–	46.9%	0.0%
	武雄市	66	45	6.1%	27.3%	21.2%	45.5%	0.0%	0.0%	–	–	–	54.5%	0.0%
	鹿島市	29	18	7.1%	28.6%	14.3%	50.0%	0.0%	0.0%	–	–	–	50.0%	0.0%
	小城市	24	17	0.0%	14.3%	21.4%	64.3%	0.0%	0.0%	–	–	–	35.7%	0.0%
	嬉野市	40	32	4.0%	8.0%	32.0%	56.0%	0.0%	0.0%	–	–	–	44.0%	0.0%
	神埼市	25	16	0.0%	8.3%	33.3%	58.3%	0.0%	0.0%	–	–	–	41.7%	0.0%
	吉野ヶ里町	24	15	6.7%	26.7%	26.7%	40.0%	0.0%	0.0%	–	–	–	60.0%	0.0%
	基山町	13	7	0.0%	0.0%	0.0%	100.0%	0.0%	0.0%	–	–	–	0.0%	0.0%
	上峰町	30	23	0.0%	0.0%	42.9%	50.0%	7.1%	0.0%	–	–	–	42.9%	7.1%
	みやき町	24	17	21.4%	14.3%	42.9%	21.4%	0.0%	0.0%	–	–	–	78.6%	0.0%
	玄海町	13	9	0.0%	16.7%	50.0%	33.3%	0.0%	0.0%	–	–	–	66.7%	0.0%
	有田町	32	21	0.0%	20.0%	60.0%	20.0%	0.0%	0.0%	–	–	–	80.0%	0.0%
	大町町	12	9	0.0%	0.0%	20.0%	80.0%	0.0%	0.0%	–	–	–	20.0%	0.0%
	江北町	14	6	50.0%	33.3%	16.7%	0.0%	0.0%	0.0%	–	–	–	100.0%	0.0%
	白石町	33	23	0.0%	6.7%	20.0%	73.3%	0.0%	0.0%	–	–	–	26.7%	0.0%
	太良町	17	11	0.0%	55.6%	22.2%	22.2%	0.0%	0.0%	–	–	–	77.8%	0.0%
	無回答	17	4	0.0%	0.0%	66.7%	33.3%	0.0%	0.0%	–	–	–	66.7%	0.0%
事業所所在地	佐賀中部広域連合	385	248	5.0%	16.8%	21.2%	55.9%	1.1%	0.0%	–	–	–	43.0%	1.1%
	鳥栖地区広域市町村圏組合	155	91	7.6%	12.1%	34.8%	43.9%	1.5%	0.0%	–	–	–	54.5%	1.5%
	唐津市	166	110	3.5%	19.8%	30.2%	45.3%	1.2%	0.0%	–	–	–	53.5%	1.2%
	玄海町	13	9	0.0%	16.7%	50.0%	33.3%	0.0%	0.0%	–	–	–	66.7%	0.0%
	伊万里市	73	47	12.5%	9.4%	25.0%	53.1%	0.0%	0.0%	–	–	–	46.9%	0.0%
	有田町	32	21	0.0%	20.0%	60.0%	20.0%	0.0%	0.0%	–	–	–	80.0%	0.0%
	杵藤地区広域市町村圏組合	211	144	6.5%	21.5%	22.4%	49.5%	0.0%	0.0%	–	–	–	50.5%	0.0%
	無回答	17	4	0.0%	0.0%	66.7%	33.3%	0.0%	0.0%	–	–	–	66.7%	0.0%
全従業員数	9人以下	79	31	25.0%	0.0%	31.3%	43.8%	0.0%	0.0%	–	–	–	56.3%	0.0%
	10人～24人	166	122	7.6%	25.0%	20.7%	45.7%	1.1%	0.0%	–	–	–	53.3%	1.1%
	25人～49人	142	109	5.4%	20.4%	33.3%	39.8%	1.1%	0.0%	–	–	–	59.1%	1.1%
	50人～99人	173	106	6.3%	12.7%	20.3%	59.5%	1.3%	0.0%	–	–	–	39.2%	1.3%
	100人～299人	262	182	3.8%	19.5%	23.3%	52.6%	0.8%	0.0%	–	–	–	46.6%	0.8%
	300人～499人	81	50	3.6%	7.1%	42.9%	46.4%	0.0%	0.0%	–	–	–	53.6%	0.0%
	500人以上	112	57	0.0%	7.3%	36.6%	56.1%	0.0%	0.0%	–	–	–	43.9%	0.0%
	無回答	37	17	8.3%	16.7%	33.3%	41.7%	0.0%	0.0%	–	–	–	58.3%	0.0%
処遇改善加算について	加算対象外の事業所である	164	52	25.0%	25.0%	30.0%	20.0%	0.0%	0.0%	–	–	–	80.0%	0.0%
	加算を取得していない	84	35	10.0%	30.0%	25.0%	35.0%	0.0%	0.0%	–	–	–	65.0%	0.0%
	加算を取得している	722	578	4.6%	16.4%	26.5%	51.5%	0.9%	0.0%	–	–	–	47.6%	0.9%
	無回答	82	9	0.0%	0.0%	100.0%	0.0%	0.0%	0.0%	–	–	–	100.0%	0.0%
事業開始後経過年月	1年未満	24	14	10.0%	20.0%	60.0%	10.0%	0.0%	0.0%	–	–	–	90.0%	0.0%
	1年以上2年未満	29	12	12.5%	12.5%	12.5%	62.5%	0.0%	0.0%	–	–	–	37.5%	0.0%
	2年以上3年未満	36	23	11.8%	23.5%	11.8%	52.9%	0.0%	0.0%	–	–	–	47.1%	0.0%
	3年以上4年未満	36	21	0.0%	14.3%	21.4%	64.3%	0.0%	0.0%	–	–	–	35.7%	0.0%
	4年以上5年未満	40	22	0.0%	6.7%	13.3%	80.0%	0.0%	0.0%	–	–	–	20.0%	0.0%
	5年以上10年未満	269	203	6.0%	18.8%	25.5%	47.7%	2.0%	0.0%	–	–	–	50.3%	2.0%
	10年以上	569	356	5.0%	16.8%	28.2%	49.6%	0.4%	0.0%	–	–	–	50.0%	0.4%
	無回答	49	23	10.5%	15.8%	36.8%	36.8%	0.0%	0.0%	–	–	–	63.2%	0.0%

表 37（問３で選択したサービスにおける）各資格保有者の過不足感についてお伺いします。各資格に関して、該当するものを一つずつ選択してください。－介護職員初任者研修修了者（問１０）

(%)

		事業所数	回答数	大いに不足	不足	やや不足	適切	やや過剰	過剰	不明	該当なし	無回答	（1＋2＋3）不足感	（5＋6）過剰感
介護職員初任者研修修了者		1,052	676	23	76	107	291	3	0	12	164	–	206	3
		100.0%	47.5%	4.6%	15.2%	21.4%	58.2%	0.6%	0.0%	–	–	–	41.2%	0.6%
法人の種類	民間企業	356	256	5.3%	16.8%	23.1%	54.8%	0.0%	0.0%	–	–	–	45.2%	0.0%
	社会福祉協議会	30	15	0.0%	9.1%	9.1%	81.8%	0.0%	0.0%	–	–	–	18.2%	0.0%
	上記以外の社会福祉法人	300	205	0.7%	16.9%	17.6%	62.8%	2.0%	0.0%	–	–	–	35.1%	2.0%
	医療法人	229	120	7.2%	13.0%	18.8%	60.9%	0.0%	0.0%	–	–	–	39.1%	0.0%
	特定非営利活動法人	46	30	12.5%	12.5%	29.2%	45.8%	0.0%	0.0%	–	–	–	54.2%	0.0%
	社団法人・財団法人	19	8	0.0%	0.0%	20.0%	80.0%	0.0%	0.0%	–	–	–	20.0%	0.0%
	協同組合	7	4	0.0%	25.0%	0.0%	75.0%	0.0%	0.0%	–	–	–	25.0%	0.0%
	市町村	6	3	100.0%	0.0%	0.0%	0.0%	0.0%	0.0%	–	–	–	100.0%	0.0%
	その他	35	21	10.5%	5.3%	31.6%	52.6%	0.0%	0.0%	–	–	–	47.4%	0.0%
	無回答	24	14	0.0%	9.1%	45.5%	45.5%	0.0%	0.0%	–	–	–	54.5%	0.0%
事業所新区分サービス系型別	訪問系	186	97	9.0%	10.3%	19.2%	60.3%	1.3%	0.0%	–	–	–	38.5%	1.3%
	施設系（入所型）	145	117	0.0%	20.5%	26.1%	52.3%	1.1%	0.0%	–	–	–	46.6%	1.1%
	施設系（通所型）	380	292	4.4%	15.5%	22.1%	57.5%	0.4%	0.0%	–	–	–	42.0%	0.4%
	居住系	153	132	3.9%	14.7%	18.6%	62.7%	0.0%	0.0%	–	–	–	37.3%	0.0%
	居宅介護支援	182	35	66.7%	0.0%	0.0%	33.3%	0.0%	0.0%	–	–	–	66.7%	0.0%
	その他	6	3	0.0%	0.0%	0.0%	100.0%	0.0%	0.0%	–	–	–	0.0%	0.0%
	無回答	0	0	0.0%	0.0%	0.0%	0.0%	0.0%	0.0%	–	–	–	0.0%	0.0%
事業所実施サービス種類	訪問介護	111	87	7.8%	10.4%	19.5%	61.0%	1.3%	0.0%	–	–	–	37.7%	1.3%
	訪問入浴介護	4	1	0.0%	0.0%	0.0%	0.0%	0.0%	0.0%	–	–	–	0.0%	0.0%
	訪問看護	67	8	100.0%	0.0%	0.0%	0.0%	0.0%	0.0%	–	–	–	100.0%	0.0%
	訪問リハビリテーション	4	1	0.0%	0.0%	0.0%	0.0%	0.0%	0.0%	–	–	–	0.0%	0.0%
	居宅療養管理指導	0	0	0.0%	0.0%	0.0%	0.0%	0.0%	0.0%	–	–	–	0.0%	0.0%
	通所介護	207	161	6.1%	12.1%	27.3%	53.8%	0.8%	0.0%	–	–	–	45.5%	0.8%
	通所リハビリテーション	3	1	0.0%	0.0%	0.0%	0.0%	0.0%	0.0%	–	–	–	0.0%	0.0%
	短期入所生活介護	55	42	0.0%	17.1%	28.6%	51.4%	2.9%	0.0%	–	–	–	45.7%	2.9%
	短期入所療養介護	4	3	0.0%	0.0%	100.0%	0.0%	0.0%	0.0%	–	–	–	100.0%	0.0%
	特定施設入居者生活介護	24	20	0.0%	0.0%	20.0%	80.0%	0.0%	0.0%	–	–	–	20.0%	0.0%
	福祉用具貸与	0	0	0.0%	0.0%	0.0%	0.0%	0.0%	0.0%	–	–	–	0.0%	0.0%
	特定福祉用具販売	0	0	0.0%	0.0%	0.0%	0.0%	0.0%	0.0%	–	–	–	0.0%	0.0%
	定期巡回・随時対応型訪問介護看護	5	2	0.0%	0.0%	0.0%	100.0%	0.0%	0.0%	–	–	–	0.0%	0.0%
	夜間対応型訪問介護	1	1	0.0%	0.0%	0.0%	100.0%	0.0%	0.0%	–	–	–	0.0%	0.0%
	認知症対応型通所介護	30	20	0.0%	18.8%	12.5%	68.8%	0.0%	0.0%	–	–	–	31.3%	0.0%
	小規模多機能型居宅介護	34	28	0.0%	15.8%	26.3%	57.9%	0.0%	0.0%	–	–	–	42.1%	0.0%
	看護小規模多機能型居宅介護	4	3	0.0%	0.0%	0.0%	100.0%	0.0%	0.0%	–	–	–	0.0%	0.0%
	認知症対応型共同生活介護	126	109	4.7%	16.5%	17.6%	61.2%	0.0%	0.0%	–	–	–	38.8%	0.0%
	地域密着型通所介護	102	79	3.6%	23.2%	12.5%	60.7%	0.0%	0.0%	–	–	–	39.3%	0.0%
	地域密着型特定施設入居者生活介護	3	3	0.0%	50.0%	50.0%	0.0%	0.0%	0.0%	–	–	–	100.0%	0.0%
	地域密着型介護老人福祉施設入所者生活介護	4	4	0.0%	50.0%	0.0%	50.0%	0.0%	0.0%	–	–	–	50.0%	0.0%
	居宅介護支援	182	35	66.7%	0.0%	0.0%	33.3%	0.0%	0.0%	–	–	–	66.7%	0.0%
	介護老人福祉施設	49	41	0.0%	15.6%	15.6%	68.8%	0.0%	0.0%	–	–	–	31.3%	0.0%
	介護老人保健施設	24	18	0.0%	45.5%	36.4%	18.2%	0.0%	0.0%	–	–	–	81.8%	0.0%
	介護療養型医療施設	6	6	0.0%	0.0%	33.3%	66.7%	0.0%	0.0%	–	–	–	33.3%	0.0%
	介護医療院	3	3	0.0%	0.0%	100.0%	0.0%	0.0%	0.0%	–	–	–	100.0%	0.0%
	無回答	0	0	0.0%	0.0%	0.0%	0.0%	0.0%	0.0%	–	–	–	0.0%	0.0%
所在地	佐賀市	293	187	3.7%	12.5%	15.4%	67.6%	0.7%	0.0%	–	–	–	31.6%	0.7%
	唐津市	166	105	3.9%	16.9%	27.3%	51.9%	0.0%	0.0%	–	–	–	48.1%	0.0%
	鳥栖市	88	51	4.8%	9.5%	28.6%	57.1%	0.0%	0.0%	–	–	–	42.9%	0.0%
	多久市	19	9	0.0%	50.0%	0.0%	50.0%	0.0%	0.0%	–	–	–	50.0%	0.0%
	伊万里市	73	46	9.4%	6.3%	18.8%	62.5%	3.1%	0.0%	–	–	–	34.4%	3.1%
	武雄市	66	46	5.7%	28.6%	17.1%	48.6%	0.0%	0.0%	–	–	–	51.4%	0.0%
	鹿島市	29	19	7.1%	14.3%	14.3%	64.3%	0.0%	0.0%	–	–	–	35.7%	0.0%
	小城市	24	17	0.0%	6.7%	6.7%	86.7%	0.0%	0.0%	–	–	–	13.3%	0.0%
	嬉野市	40	33	4.2%	4.2%	29.2%	62.5%	0.0%	0.0%	–	–	–	37.5%	0.0%
	神埼市	25	16	0.0%	9.1%	45.5%	45.5%	0.0%	0.0%	–	–	–	54.5%	0.0%
	吉野ヶ里町	24	17	11.8%	23.5%	17.6%	47.1%	0.0%	0.0%	–	–	–	52.9%	0.0%
	基山町	13	7	0.0%	0.0%	0.0%	100.0%	0.0%	0.0%	–	–	–	0.0%	0.0%
	上峰町	30	25	6.7%	13.3%	26.7%	46.7%	6.7%	0.0%	–	–	–	46.7%	6.7%
	みやき町	24	18	6.3%	12.5%	31.3%	50.0%	0.0%	0.0%	–	–	–	50.0%	0.0%
	玄海町	13	8	0.0%	16.7%	50.0%	33.3%	0.0%	0.0%	–	–	–	66.7%	0.0%
	有田町	32	22	0.0%	26.3%	21.1%	52.6%	0.0%	0.0%	–	–	–	47.4%	0.0%
	大町町	12	9	0.0%	0.0%	25.0%	75.0%	0.0%	0.0%	–	–	–	25.0%	0.0%
	江北町	14	7	28.6%	28.6%	28.6%	14.3%	0.0%	0.0%	–	–	–	85.7%	0.0%
	白石町	33	22	0.0%	15.4%	15.4%	69.2%	0.0%	0.0%	–	–	–	30.8%	0.0%
	太良町	17	9	0.0%	71.4%	14.3%	14.3%	0.0%	0.0%	–	–	–	85.7%	0.0%
	無回答	17	3	0.0%	0.0%	50.0%	50.0%	0.0%	0.0%	–	–	–	50.0%	0.0%
事業所所在地	佐賀中部広域連合	385	246	3.8%	13.7%	16.4%	65.6%	0.5%	0.0%	–	–	–	33.9%	0.5%
	鳥栖地区広域市町村圏組合	155	101	5.2%	10.4%	27.3%	55.8%	1.3%	0.0%	–	–	–	42.9%	1.3%
	唐津市	166	105	3.9%	16.9%	27.3%	51.9%	0.0%	0.0%	–	–	–	48.1%	0.0%
	玄海町	13	8	0.0%	16.7%	50.0%	33.3%	0.0%	0.0%	–	–	–	66.7%	0.0%
	伊万里市	73	46	9.4%	6.3%	18.8%	62.5%	3.1%	0.0%	–	–	–	34.4%	3.1%
	有田町	32	22	0.0%	26.3%	21.1%	52.6%	0.0%	0.0%	–	–	–	47.4%	0.0%
	杵藤地区広域市町村圏組合	211	145	5.8%	21.2%	20.2%	52.9%	0.0%	0.0%	–	–	–	47.1%	0.0%
	無回答	17	3	0.0%	0.0%	50.0%	50.0%	0.0%	0.0%	–	–	–	50.0%	0.0%
全従業員数	9人以下	79	29	21.4%	7.1%	28.6%	42.9%	0.0%	0.0%	–	–	–	57.1%	0.0%
	10人～24人	166	127	7.3%	22.9%	18.8%	50.0%	1.0%	0.0%	–	–	–	49.0%	1.0%
	25人～49人	142	108	3.2%	14.0%	26.9%	55.9%	0.0%	0.0%	–	–	–	44.1%	0.0%
	50人～99人	173	105	3.7%	11.1%	14.8%	70.4%	0.0%	0.0%	–	–	–	29.6%	0.0%
	100人～299人	262	180	3.2%	17.5%	19.0%	58.7%	1.6%	0.0%	–	–	–	39.7%	1.6%
	300人～499人	81	49	3.4%	13.8%	24.1%	58.6%	0.0%	0.0%	–	–	–	41.4%	0.0%
	500人以上	112	60	2.1%	6.4%	27.7%	63.8%	0.0%	0.0%	–	–	–	36.2%	0.0%
	無回答	37	18	7.1%	14.3%	28.6%	50.0%	0.0%	0.0%	–	–	–	50.0%	0.0%
処遇改善加算について	加算対象外の事業所である	164	52	22.2%	11.1%	11.1%	55.6%	0.0%	0.0%	–	–	–	44.4%	0.0%
	加算を取得していない	84	37	13.6%	22.7%	22.7%	40.9%	0.0%	0.0%	–	–	–	59.1%	0.0%
	加算を取得している	722	577	3.5%	15.1%	21.7%	59.1%	0.7%	0.0%	–	–	–	40.3%	0.7%
	無回答	82	10	0.0%	0.0%	33.3%	66.7%	0.0%	0.0%	–	–	–	33.3%	0.0%
事業開始後経過年月	1年未満	24	13	0.0%	11.1%	55.6%	33.3%	0.0%	0.0%	–	–	–	66.7%	0.0%
	1年以上2年未満	29	12	12.5%	0.0%	12.5%	75.0%	0.0%	0.0%	–	–	–	25.0%	0.0%
	2年以上3年未満	36	22	11.8%	17.6%	17.6%	52.9%	0.0%	0.0%	–	–	–	47.1%	0.0%
	3年以上4年未満	36	21	0.0%	16.7%	25.0%	58.3%	0.0%	0.0%	–	–	–	41.7%	0.0%
	4年以上5年未満	40	24	0.0%	5.9%	5.9%	88.2%	0.0%	0.0%	–	–	–	11.8%	0.0%
	5年以上10年未満	269	201	4.8%	14.4%	26.7%	53.4%	0.7%	0.0%	–	–	–	45.9%	0.7%
	10年以上	569	360	4.1%	16.6%	18.1%	60.5%	0.7%	0.0%	–	–	–	38.7%	0.7%
	無回答	49	23	10.0%	15.0%	30.0%	45.0%	0.0%	0.0%	–	–	–	55.0%	0.0%

表 38（問３で選択したサービスにおける）各資格保有者の過不足感についてお伺いします。各資格に関して、該当するものを一つずつ選択してください。－生活援助従事者研修修了者（問１０）

(%)

		事業所数	回答数	大いに不足	不足	やや不足	適切	やや過剰	過剰	不明	該当なし	無回答	（1＋2＋3）不足感	（5＋6）過剰感
生活援助従事者研修修了者		1,052	563	3	15	21	30	0	0	13	481	489	39	0
		100.0%	6.6%	4.3%	21.7%	30.4%	43.5%	0.0%	0.0%	–	–	–	56.5%	0.0%
法人の種類	民間企業	356	208	8.3%	37.5%	20.8%	33.3%	0.0%	0.0%	–	–	–	66.7%	0.0%
	社会福祉協議会	30	13	0.0%	0.0%	0.0%	100.0%	0.0%	0.0%	–	–	–	0.0%	0.0%
	上記以外の社会福祉法人	300	181	0.0%	13.0%	30.4%	56.5%	0.0%	0.0%	–	–	–	43.5%	0.0%
	医療法人	229	102	14.3%	14.3%	14.3%	57.1%	0.0%	0.0%	–	–	–	42.9%	0.0%
	特定非営利活動法人	46	22	0.0%	33.3%	66.7%	0.0%	0.0%	0.0%	–	–	–	100.0%	0.0%
	社団法人・財団法人	19	8	0.0%	0.0%	0.0%	100.0%	0.0%	0.0%	–	–	–	0.0%	0.0%
	協同組合	7	2	0.0%	0.0%	0.0%	0.0%	0.0%	0.0%	–	–	–	0.0%	0.0%
	市町村	6	2	0.0%	0.0%	0.0%	0.0%	0.0%	0.0%	–	–	–	0.0%	0.0%
	その他	35	16	0.0%	0.0%	75.0%	25.0%	0.0%	0.0%	–	–	–	75.0%	0.0%
	無回答	24	9	0.0%	0.0%	50.0%	50.0%	0.0%	0.0%	–	–	–	50.0%	0.0%
事業所新区分サービス系型別	訪問系	186	66	25.0%	25.0%	0.0%	50.0%	0.0%	0.0%	–	–	–	50.0%	0.0%
	施設系（入所型）	145	109	0.0%	5.6%	44.4%	50.0%	0.0%	0.0%	–	–	–	50.0%	0.0%
	施設系（通所型）	380	240	5.7%	34.3%	28.6%	31.4%	0.0%	0.0%	–	–	–	68.6%	0.0%
	居住系	153	114	0.0%	8.3%	25.0%	66.7%	0.0%	0.0%	–	–	–	33.3%	0.0%
	居宅介護支援	182	33	0.0%	0.0%	0.0%	0.0%	0.0%	0.0%	–	–	–	0.0%	0.0%
	その他	6	1	0.0%	0.0%	0.0%	0.0%	0.0%	0.0%	–	–	–	0.0%	0.0%
	無回答	0	0	0.0%	0.0%	0.0%	0.0%	0.0%	0.0%	–	–	–	0.0%	0.0%
事業所実施サービス種類	訪問介護	111	56	0.0%	33.3%	0.0%	66.7%	0.0%	0.0%	–	–	–	33.3%	0.0%
	訪問入浴介護	4	1	0.0%	0.0%	0.0%	0.0%	0.0%	0.0%	–	–	–	0.0%	0.0%
	訪問看護	67	8	100.0%	0.0%	0.0%	0.0%	0.0%	0.0%	–	–	–	100.0%	0.0%
	訪問リハビリテーション	4	1	0.0%	0.0%	0.0%	0.0%	0.0%	0.0%	–	–	–	0.0%	0.0%
	居宅療養管理指導	0	0	0.0%	0.0%	0.0%	0.0%	0.0%	0.0%	–	–	–	0.0%	0.0%
	通所介護	207	134	9.5%	33.3%	28.6%	28.6%	0.0%	0.0%	–	–	–	71.4%	0.0%
	通所リハビリテーション	3	1	0.0%	0.0%	0.0%	0.0%	0.0%	0.0%	–	–	–	0.0%	0.0%
	短期入所生活介護	55	39	0.0%	0.0%	55.6%	44.4%	0.0%	0.0%	–	–	–	55.6%	0.0%
	短期入所療養介護	4	2	0.0%	0.0%	0.0%	0.0%	0.0%	0.0%	–	–	–	0.0%	0.0%
	特定施設入居者生活介護	24	19	0.0%	0.0%	0.0%	100.0%	0.0%	0.0%	–	–	–	0.0%	0.0%
	福祉用具貸与	0	0	0.0%	0.0%	0.0%	0.0%	0.0%	0.0%	–	–	–	0.0%	0.0%
	特定福祉用具販売	0	0	0.0%	0.0%	0.0%	0.0%	0.0%	0.0%	–	–	–	0.0%	0.0%
	定期巡回・随時対応型訪問介護看護	5	1	0.0%	0.0%	0.0%	0.0%	0.0%	0.0%	–	–	–	0.0%	0.0%
	夜間対応型訪問介護	1	0	0.0%	0.0%	0.0%	0.0%	0.0%	0.0%	–	–	–	0.0%	0.0%
	認知症対応型通所介護	30	18	0.0%	0.0%	25.0%	75.0%	0.0%	0.0%	–	–	–	25.0%	0.0%
	小規模多機能型居宅介護	34	22	0.0%	33.3%	33.3%	33.3%	0.0%	0.0%	–	–	–	66.7%	0.0%
	看護小規模多機能型居宅介護	4	3	0.0%	0.0%	0.0%	0.0%	0.0%	0.0%	–	–	–	0.0%	0.0%
	認知症対応型共同生活介護	126	92	0.0%	14.3%	42.9%	42.9%	0.0%	0.0%	–	–	–	57.1%	0.0%
	地域密着型通所介護	102	62	0.0%	57.1%	28.6%	14.3%	0.0%	0.0%	–	–	–	85.7%	0.0%
	地域密着型特定施設入居者生活介護	3	3	0.0%	0.0%	0.0%	0.0%	0.0%	0.0%	–	–	–	0.0%	0.0%
	地域密着型介護老人福祉施設入所者生活介護	4	3	0.0%	0.0%	0.0%	0.0%	0.0%	0.0%	–	–	–	0.0%	0.0%
	居宅介護支援	182	33	0.0%	0.0%	0.0%	0.0%	0.0%	0.0%	–	–	–	0.0%	0.0%
	介護老人福祉施設	49	39	0.0%	0.0%	33.3%	66.7%	0.0%	0.0%	–	–	–	33.3%	0.0%
	介護老人保健施設	24	17	0.0%	33.3%	33.3%	33.3%	0.0%	0.0%	–	–	–	66.7%	0.0%
	介護療養型医療施設	6	6	0.0%	0.0%	0.0%	0.0%	0.0%	0.0%	–	–	–	0.0%	0.0%
	介護医療院	3	3	0.0%	0.0%	0.0%	0.0%	0.0%	0.0%	–	–	–	0.0%	0.0%
	無回答	0	0	0.0%	0.0%	0.0%	0.0%	0.0%	0.0%	–	–	–	0.0%	0.0%
所在地	佐賀市	293	157	3.8%	34.6%	23.1%	38.5%	0.0%	0.0%	–	–	–	61.5%	0.0%
	唐津市	166	96	16.7%	0.0%	0.0%	83.3%	0.0%	0.0%	–	–	–	16.7%	0.0%
	鳥栖市	88	33	0.0%	0.0%	0.0%	100.0%	0.0%	0.0%	–	–	–	0.0%	0.0%
	多久市	19	6	0.0%	0.0%	0.0%	0.0%	0.0%	0.0%	–	–	–	0.0%	0.0%
	伊万里市	73	41	0.0%	0.0%	0.0%	100.0%	0.0%	0.0%	–	–	–	0.0%	0.0%
	武雄市	66	38	0.0%	66.7%	0.0%	33.3%	0.0%	0.0%	–	–	–	66.7%	0.0%
	鹿島市	29	14	0.0%	0.0%	0.0%	0.0%	0.0%	0.0%	–	–	–	0.0%	0.0%
	小城市	24	11	0.0%	0.0%	66.7%	33.3%	0.0%	0.0%	–	–	–	66.7%	0.0%
	嬉野市	40	26	0.0%	0.0%	100.0%	0.0%	0.0%	0.0%	–	–	–	100.0%	0.0%
	神埼市	25	15	0.0%	50.0%	0.0%	50.0%	0.0%	0.0%	–	–	–	50.0%	0.0%
	吉野ヶ里町	24	12	0.0%	50.0%	50.0%	0.0%	0.0%	0.0%	–	–	–	100.0%	0.0%
	基山町	13	7	0.0%	0.0%	0.0%	0.0%	0.0%	0.0%	–	–	–	0.0%	0.0%
	上峰町	30	23	0.0%	0.0%	0.0%	100.0%	0.0%	0.0%	–	–	–	0.0%	0.0%
	みやき町	24	15	0.0%	0.0%	50.0%	50.0%	0.0%	0.0%	–	–	–	50.0%	0.0%
	玄海町	13	7	0.0%	0.0%	0.0%	0.0%	0.0%	0.0%	–	–	–	0.0%	0.0%
	有田町	32	18	0.0%	20.0%	60.0%	20.0%	0.0%	0.0%	–	–	–	80.0%	0.0%
	大町町	12	8	0.0%	0.0%	0.0%	100.0%	0.0%	0.0%	–	–	–	0.0%	0.0%
	江北町	14	5	100.0%	0.0%	0.0%	0.0%	0.0%	0.0%	–	–	–	100.0%	0.0%
	白石町	33	20	0.0%	100.0%	0.0%	0.0%	0.0%	0.0%	–	–	–	100.0%	0.0%
	太良町	17	8	0.0%	0.0%	100.0%	0.0%	0.0%	0.0%	–	–	–	100.0%	0.0%
	無回答	17	3	0.0%	0.0%	100.0%	0.0%	0.0%	0.0%	–	–	–	100.0%	0.0%
事業所所在地	佐賀中部広域連合	385	201	3.0%	33.3%	27.3%	36.4%	0.0%	0.0%	–	–	–	63.6%	0.0%
	鳥栖地区広域市町村圏組合	155	78	0.0%	0.0%	18.2%	81.8%	0.0%	0.0%	–	–	–	18.2%	0.0%
	唐津市	166	96	16.7%	0.0%	0.0%	83.3%	0.0%	0.0%	–	–	–	16.7%	0.0%
	玄海町	13	7	0.0%	0.0%	0.0%	0.0%	0.0%	0.0%	–	–	–	0.0%	0.0%
	伊万里市	73	41	0.0%	0.0%	0.0%	100.0%	0.0%	0.0%	–	–	–	0.0%	0.0%
	有田町	32	18	0.0%	20.0%	60.0%	20.0%	0.0%	0.0%	–	–	–	80.0%	0.0%
	杵藤地区広域市町村圏組合	211	119	8.3%	25.0%	50.0%	16.7%	0.0%	0.0%	–	–	–	83.3%	0.0%
	無回答	17	3	0.0%	0.0%	100.0%	0.0%	0.0%	0.0%	–	–	–	100.0%	0.0%
全従業員数	9人以下	79	26	0.0%	0.0%	100.0%	0.0%	0.0%	0.0%	–	–	–	100.0%	0.0%
	10人～24人	166	94	0.0%	45.5%	9.1%	45.5%	0.0%	0.0%	–	–	–	54.5%	0.0%
	25人～49人	142	84	0.0%	20.0%	70.0%	10.0%	0.0%	0.0%	–	–	–	90.0%	0.0%
	50人～99人	173	91	13.3%	20.0%	26.7%	40.0%	0.0%	0.0%	–	–	–	60.0%	0.0%
	100人～299人	262	160	0.0%	10.5%	26.3%	63.2%	0.0%	0.0%	–	–	–	36.8%	0.0%
	300人～499人	81	43	0.0%	0.0%	66.7%	33.3%	0.0%	0.0%	–	–	–	66.7%	0.0%
	500人以上	112	49	0.0%	20.0%	0.0%	80.0%	0.0%	0.0%	–	–	–	20.0%	0.0%
	無回答	37	16	20.0%	40.0%	20.0%	20.0%	0.0%	0.0%	–	–	–	80.0%	0.0%
処遇改善加算について	加算対象外の事業所である	164	44	40.0%	20.0%	0.0%	40.0%	0.0%	0.0%	–	–	–	60.0%	0.0%
	加算を取得していない	84	28	0.0%	100.0%	0.0%	0.0%	0.0%	0.0%	–	–	–	100.0%	0.0%
	加算を取得している	722	482	1.6%	19.7%	32.8%	45.9%	0.0%	0.0%	–	–	–	54.1%	0.0%
	無回答	82	9	0.0%	0.0%	100.0%	0.0%	0.0%	0.0%	–	–	–	100.0%	0.0%
事業開始後経過年月	1年未満	24	13	0.0%	100.0%	0.0%	0.0%	0.0%	0.0%	–	–	–	100.0%	0.0%
	1年以上2年未満	29	11	0.0%	0.0%	50.0%	50.0%	0.0%	0.0%	–	–	–	50.0%	0.0%
	2年以上3年未満	36	15	100.0%	0.0%	0.0%	0.0%	0.0%	0.0%	–	–	–	100.0%	0.0%
	3年以上4年未満	36	21	0.0%	0.0%	0.0%	0.0%	0.0%	0.0%	–	–	–	0.0%	0.0%
	4年以上5年未満	40	20	0.0%	0.0%	0.0%	0.0%	0.0%	0.0%	–	–	–	0.0%	0.0%
	5年以上10年未満	269	156	0.0%	21.4%	28.6%	50.0%	0.0%	0.0%	–	–	–	50.0%	0.0%
	10年以上	569	306	2.3%	20.5%	31.8%	45.5%	0.0%	0.0%	–	–	–	54.5%	0.0%
	無回答	49	21	14.3%	28.6%	28.6%	28.6%	0.0%	0.0%	–	–	–	71.4%	0.0%

表 39（問３で選択したサービスにおける）各資格保有者の過不足感についてお伺いします。各資格に関して、該当するものを一つずつ選択してください。－看護師・准看護師（問１０）

(%)

		事業所数	回答数	大いに不足	不足	やや不足	適切	やや過剰	過剰	不明	該当なし	無回答	（1＋2＋3）不足感	（5＋6）過剰感
看護師・准看護師		1,052	767	35	77	166	342	22	3	1	121	285	278	25
		100.0%	61.3%	5.4%	11.9%	25.7%	53.0%	3.4%	0.5%	–	–	–	43.1%	3.9%
法人の種類	民間企業	356	275	7.1%	10.1%	23.9%	55.9%	2.5%	0.4%	–	–	–	41.2%	2.9%
	社会福祉協議会	30	20	0.0%	7.1%	35.7%	57.1%	0.0%	0.0%	–	–	–	42.9%	0.0%
	上記以外の社会福祉法人	300	219	4.4%	12.2%	24.9%	54.7%	3.9%	0.0%	–	–	–	41.4%	3.9%
	医療法人	229	153	4.1%	13.9%	30.3%	45.9%	4.1%	1.6%	–	–	–	48.4%	5.7%
	特定非営利活動法人	46	39	8.3%	25.0%	22.2%	38.9%	5.6%	0.0%	–	–	–	55.6%	5.6%
	社団法人・財団法人	19	12	8.3%	0.0%	33.3%	50.0%	8.3%	0.0%	–	–	–	41.7%	8.3%
	協同組合	7	4	0.0%	50.0%	25.0%	25.0%	0.0%	0.0%	–	–	–	75.0%	0.0%
	市町村	6	4	0.0%	0.0%	0.0%	100.0%	0.0%	0.0%	–	–	–	0.0%	0.0%
	その他	35	28	0.0%	8.3%	29.2%	58.3%	4.2%	0.0%	–	–	–	37.5%	4.2%
	無回答	24	13	9.1%	0.0%	18.2%	72.7%	0.0%	0.0%	–	–	–	27.3%	0.0%
事業所新区分サービス系型別	訪問系	186	120	2.7%	13.5%	33.8%	48.6%	1.4%	0.0%	–	–	–	50.0%	1.4%
	施設系（入所型）	145	132	1.6%	13.5%	35.7%	42.9%	6.3%	0.0%	–	–	–	50.8%	6.3%
	施設系（通所型）	380	344	7.3%	11.0%	23.5%	54.3%	3.0%	0.9%	–	–	–	41.8%	4.0%
	居住系	153	136	5.3%	11.5%	16.8%	64.6%	1.8%	0.0%	–	–	–	33.6%	1.8%
	居宅介護支援	182	33	33.3%	33.3%	0.0%	0.0%	33.3%	0.0%	–	–	–	66.7%	33.3%
	その他	6	2	0.0%	0.0%	0.0%	100.0%	0.0%	0.0%	–	–	–	0.0%	0.0%
	無回答	0	0	0.0%	0.0%	0.0%	0.0%	0.0%	0.0%	–	–	–	0.0%	0.0%
事業所実施サービス種類	訪問介護	111	58	0.0%	14.3%	35.7%	50.0%	0.0%	0.0%	–	–	–	50.0%	0.0%
	訪問入浴介護	4	4	0.0%	0.0%	33.3%	66.7%	0.0%	0.0%	–	–	–	33.3%	0.0%
	訪問看護	67	57	3.5%	14.0%	33.3%	47.4%	1.8%	0.0%	–	–	–	50.9%	1.8%
	訪問リハビリテーション	4	1	0.0%	0.0%	0.0%	0.0%	0.0%	0.0%	–	–	–	0.0%	0.0%
	居宅療養管理指導	0	0	0.0%	0.0%	0.0%	0.0%	0.0%	0.0%	–	–	–	0.0%	0.0%
	通所介護	207	192	8.1%	12.4%	25.3%	51.1%	2.7%	0.5%	–	–	–	45.7%	3.2%
	通所リハビリテーション	3	2	0.0%	0.0%	0.0%	100.0%	0.0%	0.0%	–	–	–	0.0%	0.0%
	短期入所生活介護	55	48	0.0%	17.4%	32.6%	43.5%	6.5%	0.0%	–	–	–	50.0%	6.5%
	短期入所療養介護	4	4	0.0%	0.0%	25.0%	75.0%	0.0%	0.0%	–	–	–	25.0%	0.0%
	特定施設入居者生活介護	24	23	4.3%	4.3%	21.7%	65.2%	4.3%	0.0%	–	–	–	30.4%	4.3%
	福祉用具貸与	0	0	0.0%	0.0%	0.0%	0.0%	0.0%	0.0%	–	–	–	0.0%	0.0%
	特定福祉用具販売	0	0	0.0%	0.0%	0.0%	0.0%	0.0%	0.0%	–	–	–	0.0%	0.0%
	定期巡回・随時対応型訪問介護看護	5	2	0.0%	0.0%	0.0%	100.0%	0.0%	0.0%	–	–	–	0.0%	0.0%
	夜間対応型訪問介護	1	0	0.0%	0.0%	0.0%	0.0%	0.0%	0.0%	–	–	–	0.0%	0.0%
	認知症対応型通所介護	30	22	0.0%	0.0%	36.8%	57.9%	0.0%	5.3%	–	–	–	36.8%	5.3%
	小規模多機能型居宅介護	34	33	9.1%	3.0%	27.3%	54.5%	3.0%	3.0%	–	–	–	39.4%	6.1%
	看護小規模多機能型居宅介護	4	3	0.0%	0.0%	33.3%	66.7%	0.0%	0.0%	–	–	–	33.3%	0.0%
	認知症対応型共同生活介護	126	110	5.7%	13.8%	16.1%	63.2%	1.1%	0.0%	–	–	–	35.6%	1.1%
	地域密着型通所介護	102	92	7.1%	14.1%	15.3%	58.8%	4.7%	0.0%	–	–	–	36.5%	4.7%
	地域密着型特定施設入居者生活介護	3	3	0.0%	0.0%	0.0%	100.0%	0.0%	0.0%	–	–	–	0.0%	0.0%
	地域密着型介護老人福祉施設入所者生活介護	4	4	0.0%	25.0%	25.0%	50.0%	0.0%	0.0%	–	–	–	50.0%	0.0%
	居宅介護支援	182	33	33.3%	33.3%	0.0%	0.0%	33.3%	0.0%	–	–	–	66.7%	33.3%
	介護老人福祉施設	49	45	2.3%	14.0%	34.9%	41.9%	7.0%	0.0%	–	–	–	51.2%	7.0%
	介護老人保健施設	24	22	5.0%	5.0%	40.0%	45.0%	5.0%	0.0%	–	–	–	50.0%	5.0%
	介護療養型医療施設	6	6	0.0%	16.7%	50.0%	16.7%	16.7%	0.0%	–	–	–	66.7%	16.7%
	介護医療院	3	3	0.0%	0.0%	66.7%	33.3%	0.0%	0.0%	–	–	–	66.7%	0.0%
	無回答	0	0	0.0%	0.0%	0.0%	0.0%	0.0%	0.0%	–	–	–	0.0%	0.0%
所在地	佐賀市	293	211	3.4%	11.9%	21.0%	56.3%	6.3%	1.1%	–	–	–	36.4%	7.4%
	唐津市	166	121	5.1%	10.1%	29.3%	53.5%	1.0%	1.0%	–	–	–	44.4%	2.0%
	鳥栖市	88	59	8.0%	16.0%	32.0%	42.0%	2.0%	0.0%	–	–	–	56.0%	2.0%
	多久市	19	11	11.1%	11.1%	44.4%	33.3%	0.0%	0.0%	–	–	–	66.7%	0.0%
	伊万里市	73	53	10.3%	2.6%	30.8%	48.7%	7.7%	0.0%	–	–	–	43.6%	7.7%
	武雄市	66	54	9.5%	4.8%	31.0%	54.8%	0.0%	0.0%	–	–	–	45.2%	0.0%
	鹿島市	29	20	6.3%	25.0%	12.5%	56.3%	0.0%	0.0%	–	–	–	43.8%	0.0%
	小城市	24	18	11.8%	5.9%	5.9%	70.6%	5.9%	0.0%	–	–	–	23.5%	5.9%
	嬉野市	40	34	6.1%	12.1%	30.3%	48.5%	3.0%	0.0%	–	–	–	48.5%	3.0%
	神埼市	25	15	0.0%	15.4%	23.1%	61.5%	0.0%	0.0%	–	–	–	38.5%	0.0%
	吉野ヶ里町	24	16	0.0%	18.8%	31.3%	50.0%	0.0%	0.0%	–	–	–	50.0%	0.0%
	基山町	13	10	0.0%	20.0%	30.0%	40.0%	10.0%	0.0%	–	–	–	50.0%	10.0%
	上峰町	30	26	5.0%	5.0%	25.0%	65.0%	0.0%	0.0%	–	–	–	35.0%	0.0%
	みやき町	24	22	9.5%	9.5%	9.5%	61.9%	9.5%	0.0%	–	–	–	28.6%	9.5%
	玄海町	13	9	0.0%	28.6%	28.6%	42.9%	0.0%	0.0%	–	–	–	57.1%	0.0%
	有田町	32	28	3.8%	23.1%	34.6%	38.5%	0.0%	0.0%	–	–	–	61.5%	0.0%
	大町町	12	9	0.0%	0.0%	28.6%	71.4%	0.0%	0.0%	–	–	–	28.6%	0.0%
	江北町	14	11	20.0%	20.0%	20.0%	40.0%	0.0%	0.0%	–	–	–	60.0%	0.0%
	白石町	33	25	0.0%	20.0%	30.0%	45.0%	5.0%	0.0%	–	–	–	50.0%	5.0%
	太良町	17	12	0.0%	9.1%	18.2%	72.7%	0.0%	0.0%	–	–	–	27.3%	0.0%
	無回答	17	3	0.0%	0.0%	33.3%	66.7%	0.0%	0.0%	–	–	–	33.3%	0.0%
事業所所在地	佐賀中部広域連合	385	271	3.9%	12.1%	21.6%	56.3%	5.2%	0.9%	–	–	–	37.7%	6.1%
	鳥栖地区広域市町村圏組合	155	117	6.9%	12.9%	25.7%	50.5%	4.0%	0.0%	–	–	–	45.5%	4.0%
	唐津市	166	121	5.1%	10.1%	29.3%	53.5%	1.0%	1.0%	–	–	–	44.4%	2.0%
	玄海町	13	9	0.0%	28.6%	28.6%	42.9%	0.0%	0.0%	–	–	–	57.1%	0.0%
	伊万里市	73	53	10.3%	2.6%	30.8%	48.7%	7.7%	0.0%	–	–	–	43.6%	7.7%
	有田町	32	28	3.8%	23.1%	34.6%	38.5%	0.0%	0.0%	–	–	–	61.5%	0.0%
	杵藤地区広域市町村圏組合	211	165	6.5%	12.2%	26.6%	53.2%	1.4%	0.0%	–	–	–	45.3%	1.4%
	無回答	17	3	0.0%	0.0%	33.3%	66.7%	0.0%	0.0%	–	–	–	33.3%	0.0%
全従業員数	9人以下	79	47	8.6%	8.6%	25.7%	54.3%	2.9%	0.0%	–	–	–	42.9%	2.9%
	10人～24人	166	139	2.3%	9.8%	23.5%	59.8%	3.8%	0.8%	–	–	–	35.6%	4.5%
	25人～49人	142	120	10.0%	13.6%	22.7%	50.9%	2.7%	0.0%	–	–	–	46.4%	2.7%
	50人～99人	173	121	2.0%	16.3%	26.5%	52.0%	3.1%	0.0%	–	–	–	44.9%	3.1%
	100人～299人	262	194	6.6%	16.6%	29.1%	43.0%	4.6%	0.0%	–	–	–	52.3%	4.6%
	300人～499人	81	58	5.8%	3.8%	34.6%	50.0%	1.9%	3.8%	–	–	–	44.2%	5.8%
	500人以上	112	71	3.7%	3.7%	20.4%	68.5%	3.7%	0.0%	–	–	–	27.8%	3.7%
	無回答	37	17	7.7%	7.7%	15.4%	69.2%	0.0%	0.0%	–	–	–	30.8%	0.0%
処遇改善加算について	加算対象外の事業所である	164	74	5.8%	13.5%	26.9%	51.9%	1.9%	0.0%	–	–	–	46.2%	1.9%
	加算を取得していない	84	55	2.2%	13.3%	31.1%	48.9%	4.4%	0.0%	–	–	–	46.7%	4.4%
	加算を取得している	722	617	5.5%	11.5%	25.2%	53.8%	3.6%	0.6%	–	–	–	42.1%	4.1%
	無回答	82	21	12.5%	18.8%	25.0%	43.8%	0.0%	0.0%	–	–	–	56.3%	0.0%
事業開始後経過年月	1年未満	24	19	0.0%	11.1%	27.8%	61.1%	0.0%	0.0%	–	–	–	38.9%	0.0%
	1年以上2年未満	29	20	5.3%	15.8%	36.8%	42.1%	0.0%	0.0%	–	–	–	57.9%	0.0%
	2年以上3年未満	36	27	7.7%	11.5%	19.2%	57.7%	3.8%	0.0%	–	–	–	38.5%	3.8%
	3年以上4年未満	36	29	4.0%	20.0%	16.0%	60.0%	0.0%	0.0%	–	–	–	40.0%	0.0%
	4年以上5年未満	40	29	3.6%	3.6%	14.3%	78.6%	0.0%	0.0%	–	–	–	21.4%	0.0%
	5年以上10年未満	269	215	8.2%	8.2%	23.6%	53.8%	4.4%	1.6%	–	–	–	40.1%	6.0%
	10年以上	569	403	4.0%	14.7%	28.2%	49.1%	4.0%	0.0%	–	–	–	46.9%	4.0%
	無回答	49	25	9.5%	0.0%	28.6%	61.9%	0.0%	0.0%	–	–	–	38.1%	0.0%

表 40（問３で選択したサービスにおける）各資格保有者の過不足感についてお伺いします。各資格に関して、該当するものを一つずつ選択してください。－保健師（問１０）

(%)

		事業所数	回答数	大いに不足	不足	やや不足	適切	やや過剰	過剰	不明	該当なし	無回答	（１＋２＋３）不足感	（５＋６）過剰感
保健師		1,052	569	3	6	3	22	0	0	6	529	483	12	0
		100.0%	3.2%	8.8%	17.6%	8.8%	64.7%	0.0%	0.0%	–	–	–	35.3%	0.0%
法人の種類	民間企業	356	206	0.0%	20.0%	10.0%	70.0%	0.0%	0.0%	–	–	–	30.0%	0.0%
	社会福祉協議会	30	14	0.0%	0.0%	0.0%	0.0%	0.0%	0.0%	–	–	–	0.0%	0.0%
	上記以外の社会福祉法人	300	179	0.0%	16.7%	16.7%	66.7%	0.0%	0.0%	–	–	–	33.3%	0.0%
	医療法人	229	105	0.0%	0.0%	0.0%	100.0%	0.0%	0.0%	–	–	–	0.0%	0.0%
	特定非営利活動法人	46	26	60.0%	20.0%	0.0%	20.0%	0.0%	0.0%	–	–	–	80.0%	0.0%
	社団法人・財団法人	19	8	0.0%	0.0%	0.0%	0.0%	0.0%	0.0%	–	–	–	0.0%	0.0%
	協同組合	7	2	0.0%	0.0%	0.0%	0.0%	0.0%	0.0%	–	–	–	0.0%	0.0%
	市町村	6	2	0.0%	0.0%	0.0%	100.0%	0.0%	0.0%	–	–	–	0.0%	0.0%
	その他	35	18	0.0%	50.0%	0.0%	50.0%	0.0%	0.0%	–	–	–	50.0%	0.0%
	無回答	24	9	0.0%	0.0%	0.0%	0.0%	0.0%	0.0%	–	–	–	0.0%	0.0%
事業所サービス系型別新区分	訪問系	186	66	0.0%	0.0%	50.0%	50.0%	0.0%	0.0%	–	–	–	50.0%	0.0%
	施設系（入所型）	145	110	0.0%	12.5%	12.5%	75.0%	0.0%	0.0%	–	–	–	25.0%	0.0%
	施設系（通所型）	380	244	16.7%	27.8%	5.6%	50.0%	0.0%	0.0%	–	–	–	50.0%	0.0%
	居住系	153	113	0.0%	0.0%	0.0%	100.0%	0.0%	0.0%	–	–	–	0.0%	0.0%
	居宅介護支援	182	35	0.0%	0.0%	0.0%	100.0%	0.0%	0.0%	–	–	–	0.0%	0.0%
	その他	6	1	0.0%	0.0%	0.0%	0.0%	0.0%	0.0%	–	–	–	0.0%	0.0%
	無回答	0	0	0.0%	0.0%	0.0%	0.0%	0.0%	0.0%	–	–	–	0.0%	0.0%
事業所実施サービス種類	訪問介護	111	55	0.0%	0.0%	100.0%	0.0%	0.0%	0.0%	–	–	–	100.0%	0.0%
	訪問入浴介護	4	1	0.0%	0.0%	0.0%	0.0%	0.0%	0.0%	–	–	–	0.0%	0.0%
	訪問看護	67	9	0.0%	0.0%	0.0%	100.0%	0.0%	0.0%	–	–	–	0.0%	0.0%
	訪問リハビリテーション	4	1	0.0%	0.0%	0.0%	0.0%	0.0%	0.0%	–	–	–	0.0%	0.0%
	居宅療養管理指導	0	0	0.0%	0.0%	0.0%	0.0%	0.0%	0.0%	–	–	–	0.0%	0.0%
	通所介護	207	135	9.1%	27.3%	9.1%	54.5%	0.0%	0.0%	–	–	–	45.5%	0.0%
	通所リハビリテーション	3	1	0.0%	0.0%	0.0%	0.0%	0.0%	0.0%	–	–	–	0.0%	0.0%
	短期入所生活介護	55	37	0.0%	50.0%	0.0%	50.0%	0.0%	0.0%	–	–	–	50.0%	0.0%
	短期入所療養介護	4	2	0.0%	0.0%	0.0%	0.0%	0.0%	0.0%	–	–	–	0.0%	0.0%
	特定施設入居者生活介護	24	17	0.0%	0.0%	0.0%	100.0%	0.0%	0.0%	–	–	–	0.0%	0.0%
	福祉用具貸与	0	0	0.0%	0.0%	0.0%	0.0%	0.0%	0.0%	–	–	–	0.0%	0.0%
	特定福祉用具販売	0	0	0.0%	0.0%	0.0%	0.0%	0.0%	0.0%	–	–	–	0.0%	0.0%
	定期巡回・随時対応型訪問介護看護	5	1	0.0%	0.0%	0.0%	0.0%	0.0%	0.0%	–	–	–	0.0%	0.0%
	夜間対応型訪問介護	1	0	0.0%	0.0%	0.0%	0.0%	0.0%	0.0%	–	–	–	0.0%	0.0%
	認知症対応型通所介護	30	18	0.0%	50.0%	0.0%	50.0%	0.0%	0.0%	–	–	–	50.0%	0.0%
	小規模多機能型居宅介護	34	23	100.0%	0.0%	0.0%	0.0%	0.0%	0.0%	–	–	–	100.0%	0.0%
	看護小規模多機能型居宅介護	4	3	0.0%	0.0%	0.0%	0.0%	0.0%	0.0%	–	–	–	0.0%	0.0%
	認知症対応型共同生活介護	126	93	0.0%	0.0%	0.0%	100.0%	0.0%	0.0%	–	–	–	0.0%	0.0%
	地域密着型通所介護	102	64	25.0%	25.0%	0.0%	50.0%	0.0%	0.0%	–	–	–	50.0%	0.0%
	地域密着型特定施設入居者生活介護	3	3	0.0%	0.0%	0.0%	0.0%	0.0%	0.0%	–	–	–	0.0%	0.0%
	地域密着型介護老人福祉施設入所者生活介護	4	4	0.0%	0.0%	100.0%	0.0%	0.0%	0.0%	–	–	–	100.0%	0.0%
	居宅介護支援	182	35	0.0%	0.0%	0.0%	100.0%	0.0%	0.0%	–	–	–	0.0%	0.0%
	介護老人福祉施設	49	39	0.0%	0.0%	0.0%	100.0%	0.0%	0.0%	–	–	–	0.0%	0.0%
	介護老人保健施設	24	19	0.0%	0.0%	0.0%	100.0%	0.0%	0.0%	–	–	–	0.0%	0.0%
	介護療養型医療施設	6	6	0.0%	0.0%	0.0%	0.0%	0.0%	0.0%	–	–	–	0.0%	0.0%
	介護医療院	3	3	0.0%	0.0%	0.0%	0.0%	0.0%	0.0%	–	–	–	0.0%	0.0%
	無回答	0	0	0.0%	0.0%	0.0%	0.0%	0.0%	0.0%	–	–	–	0.0%	0.0%
所在地	佐賀市	293	159	0.0%	20.0%	6.7%	73.3%	0.0%	0.0%	–	–	–	26.7%	0.0%
	唐津市	166	95	0.0%	0.0%	0.0%	100.0%	0.0%	0.0%	–	–	–	0.0%	0.0%
	鳥栖市	88	34	0.0%	0.0%	20.0%	80.0%	0.0%	0.0%	–	–	–	20.0%	0.0%
	多久市	19	6	0.0%	0.0%	0.0%	0.0%	0.0%	0.0%	–	–	–	0.0%	0.0%
	伊万里市	73	41	0.0%	0.0%	0.0%	0.0%	0.0%	0.0%	–	–	–	0.0%	0.0%
	武雄市	66	39	0.0%	50.0%	0.0%	50.0%	0.0%	0.0%	–	–	–	50.0%	0.0%
	鹿島市	29	14	0.0%	0.0%	0.0%	0.0%	0.0%	0.0%	–	–	–	0.0%	0.0%
	小城市	24	12	0.0%	0.0%	0.0%	0.0%	0.0%	0.0%	–	–	–	0.0%	0.0%
	嬉野市	40	26	0.0%	50.0%	50.0%	0.0%	0.0%	0.0%	–	–	–	100.0%	0.0%
	神埼市	25	14	0.0%	0.0%	0.0%	0.0%	0.0%	0.0%	–	–	–	0.0%	0.0%
	吉野ヶ里町	24	12	0.0%	0.0%	0.0%	0.0%	0.0%	0.0%	–	–	–	0.0%	0.0%
	基山町	13	8	0.0%	0.0%	0.0%	0.0%	0.0%	0.0%	–	–	–	0.0%	0.0%
	上峰町	30	24	0.0%	0.0%	0.0%	0.0%	0.0%	0.0%	–	–	–	0.0%	0.0%
	みやき町	24	13	0.0%	0.0%	0.0%	100.0%	0.0%	0.0%	–	–	–	0.0%	0.0%
	玄海町	13	7	0.0%	0.0%	0.0%	0.0%	0.0%	0.0%	–	–	–	0.0%	0.0%
	有田町	32	21	0.0%	0.0%	0.0%	0.0%	0.0%	0.0%	–	–	–	0.0%	0.0%
	大町町	12	8	0.0%	0.0%	0.0%	0.0%	0.0%	0.0%	–	–	–	0.0%	0.0%
	江北町	14	5	0.0%	0.0%	0.0%	0.0%	0.0%	0.0%	–	–	–	0.0%	0.0%
	白石町	33	20	0.0%	0.0%	0.0%	0.0%	0.0%	0.0%	–	–	–	0.0%	0.0%
	太良町	17	9	75.0%	0.0%	0.0%	25.0%	0.0%	0.0%	–	–	–	75.0%	0.0%
	無回答	17	2	0.0%	0.0%	0.0%	0.0%	0.0%	0.0%	–	–	–	0.0%	0.0%
事業所所在地	佐賀中部広域連合	385	203	0.0%	20.0%	6.7%	73.3%	0.0%	0.0%	–	–	–	26.7%	0.0%
	鳥栖地区広域市町村圏組合	155	79	0.0%	0.0%	16.7%	83.3%	0.0%	0.0%	–	–	–	16.7%	0.0%
	唐津市	166	95	0.0%	0.0%	0.0%	100.0%	0.0%	0.0%	–	–	–	0.0%	0.0%
	玄海町	13	7	0.0%	0.0%	0.0%	0.0%	0.0%	0.0%	–	–	–	0.0%	0.0%
	伊万里市	73	41	0.0%	0.0%	0.0%	0.0%	0.0%	0.0%	–	–	–	0.0%	0.0%
	有田町	32	21	0.0%	0.0%	0.0%	0.0%	0.0%	0.0%	–	–	–	0.0%	0.0%
	杵藤地区広域市町村圏組合	211	121	30.0%	30.0%	10.0%	30.0%	0.0%	0.0%	–	–	–	70.0%	0.0%
	無回答	17	2	0.0%	0.0%	0.0%	0.0%	0.0%	0.0%	–	–	–	0.0%	0.0%
全従業員数	9人以下	79	27	0.0%	50.0%	0.0%	50.0%	0.0%	0.0%	–	–	–	50.0%	0.0%
	10人～24人	166	96	0.0%	20.0%	0.0%	80.0%	0.0%	0.0%	–	–	–	20.0%	0.0%
	25人～49人	142	85	60.0%	20.0%	20.0%	0.0%	0.0%	0.0%	–	–	–	100.0%	0.0%
	50人～99人	173	92	0.0%	0.0%	0.0%	100.0%	0.0%	0.0%	–	–	–	0.0%	0.0%
	100人～299人	262	161	0.0%	14.3%	14.3%	71.4%	0.0%	0.0%	–	–	–	28.6%	0.0%
	300人～499人	81	45	0.0%	0.0%	0.0%	100.0%	0.0%	0.0%	–	–	–	0.0%	0.0%
	500人以上	112	49	0.0%	0.0%	0.0%	100.0%	0.0%	0.0%	–	–	–	0.0%	0.0%
	無回答	37	14	0.0%	100.0%	0.0%	0.0%	0.0%	0.0%	–	–	–	100.0%	0.0%
処遇改善加算について	加算対象外の事業所である	164	47	0.0%	0.0%	0.0%	100.0%	0.0%	0.0%	–	–	–	0.0%	0.0%
	加算を取得していない	84	28	0.0%	50.0%	50.0%	0.0%	0.0%	0.0%	–	–	–	100.0%	0.0%
	加算を取得している	722	485	11.1%	18.5%	7.4%	63.0%	0.0%	0.0%	–	–	–	37.0%	0.0%
	無回答	82	9	0.0%	0.0%	0.0%	100.0%	0.0%	0.0%	–	–	–	0.0%	0.0%
事業開始後経過年月	1年未満	24	13	0.0%	0.0%	0.0%	0.0%	0.0%	0.0%	–	–	–	0.0%	0.0%
	1年以上2年未満	29	12	0.0%	50.0%	0.0%	50.0%	0.0%	0.0%	–	–	–	50.0%	0.0%
	2年以上3年未満	36	15	0.0%	0.0%	0.0%	0.0%	0.0%	0.0%	–	–	–	0.0%	0.0%
	3年以上4年未満	36	20	0.0%	0.0%	0.0%	0.0%	0.0%	0.0%	–	–	–	0.0%	0.0%
	4年以上5年未満	40	20	0.0%	0.0%	0.0%	0.0%	0.0%	0.0%	–	–	–	0.0%	0.0%
	5年以上10年未満	269	164	12.5%	37.5%	0.0%	50.0%	0.0%	0.0%	–	–	–	50.0%	0.0%
	10年以上	569	307	9.1%	9.1%	9.1%	72.7%	0.0%	0.0%	–	–	–	27.3%	0.0%
	無回答	49	18	0.0%	0.0%	50.0%	50.0%	0.0%	0.0%	–	–	–	50.0%	0.0%

表 41（問３で選択したサービスにおける）各資格保有者の過不足感についてお伺いします。各資格に関して、該当するものを一つずつ選択してください。－OT・PT・ST（問１０）

(%)

		事業所数	回答数	大いに不足	不足	やや不足	適切	やや過剰	過剰	不明	該当なし	無回答	（1＋2＋3）不足感	（5＋6）過剰感
OT・PT・ST		1,052	618	7	22	55	100	4	0	7	423	434	84	4
		100.0%	17.9%	3.7%	11.7%	29.3%	53.2%	2.1%	0.0%	–	–	–	44.7%	2.1%
法人の種類	民間企業	356	220	4.8%	11.9%	47.6%	33.3%	2.4%	0.0%	–	–	–	64.3%	2.4%
	社会福祉協議会	30	16	0.0%	20.0%	40.0%	40.0%	0.0%	0.0%	–	–	–	60.0%	0.0%
	上記以外の社会福祉法人	300	184	1.8%	16.4%	5.5%	74.5%	1.8%	0.0%	–	–	–	23.6%	1.8%
	医療法人	229	126	0.0%	8.2%	34.4%	54.1%	3.3%	0.0%	–	–	–	42.6%	3.3%
	特定非営利活動法人	46	27	44.4%	11.1%	33.3%	11.1%	0.0%	0.0%	–	–	–	88.9%	0.0%
	社団法人・財団法人	19	9	0.0%	0.0%	0.0%	100.0%	0.0%	0.0%	–	–	–	0.0%	0.0%
	協同組合	7	2	0.0%	0.0%	100.0%	0.0%	0.0%	0.0%	–	–	–	100.0%	0.0%
	市町村	6	2	0.0%	0.0%	0.0%	0.0%	0.0%	0.0%	–	–	–	0.0%	0.0%
	その他	35	23	0.0%	9.1%	36.4%	54.5%	0.0%	0.0%	–	–	–	45.5%	0.0%
	無回答	24	9	0.0%	0.0%	100.0%	0.0%	0.0%	0.0%	–	–	–	100.0%	0.0%
事業所サービス系型別新区分	訪問系	186	87	0.0%	22.2%	44.4%	29.6%	3.7%	0.0%	–	–	–	66.7%	3.7%
	施設系（入所型）	145	113	1.6%	4.9%	13.1%	78.7%	1.6%	0.0%	–	–	–	19.7%	1.6%
	施設系（通所型）	380	269	7.1%	15.3%	35.3%	40.0%	2.4%	0.0%	–	–	–	57.6%	2.4%
	居住系	153	114	0.0%	0.0%	28.6%	71.4%	0.0%	0.0%	–	–	–	28.6%	0.0%
	居宅介護支援	182	34	0.0%	0.0%	100.0%	0.0%	0.0%	0.0%	–	–	–	100.0%	0.0%
	その他	6	1	0.0%	0.0%	0.0%	0.0%	0.0%	0.0%	–	–	–	0.0%	0.0%
	無回答	0	0	0.0%	0.0%	0.0%	0.0%	0.0%	0.0%	–	–	–	0.0%	0.0%
事業所実施サービス種類	訪問介護	111	56	0.0%	0.0%	50.0%	50.0%	0.0%	0.0%	–	–	–	50.0%	0.0%
	訪問入浴介護	4	1	0.0%	0.0%	0.0%	0.0%	0.0%	0.0%	–	–	–	0.0%	0.0%
	訪問看護	67	26	0.0%	28.6%	47.6%	23.8%	0.0%	0.0%	–	–	–	76.2%	0.0%
	訪問リハビリテーション	4	4	0.0%	0.0%	25.0%	50.0%	25.0%	0.0%	–	–	–	25.0%	25.0%
	居宅療養管理指導	0	0	0.0%	0.0%	0.0%	0.0%	0.0%	0.0%	–	–	–	0.0%	0.0%
	通所介護	207	153	4.8%	16.1%	35.5%	40.3%	3.2%	0.0%	–	–	–	56.5%	3.2%
	通所リハビリテーション	3	3	0.0%	0.0%	33.3%	66.7%	0.0%	0.0%	–	–	–	33.3%	0.0%
	短期入所生活介護	55	38	7.1%	7.1%	7.1%	78.6%	0.0%	0.0%	–	–	–	21.4%	0.0%
	短期入所療養介護	4	2	0.0%	0.0%	0.0%	100.0%	0.0%	0.0%	–	–	–	0.0%	0.0%
	特定施設入居者生活介護	24	18	0.0%	0.0%	33.3%	66.7%	0.0%	0.0%	–	–	–	33.3%	0.0%
	福祉用具貸与	0	0	0.0%	0.0%	0.0%	0.0%	0.0%	0.0%	–	–	–	0.0%	0.0%
	特定福祉用具販売	0	0	0.0%	0.0%	0.0%	0.0%	0.0%	0.0%	–	–	–	0.0%	0.0%
	定期巡回・随時対応型訪問介護看護	5	1	0.0%	0.0%	0.0%	0.0%	0.0%	0.0%	–	–	–	0.0%	0.0%
	夜間対応型訪問介護	1	0	0.0%	0.0%	0.0%	0.0%	0.0%	0.0%	–	–	–	0.0%	0.0%
	認知症対応型通所介護	30	19	0.0%	25.0%	0.0%	75.0%	0.0%	0.0%	–	–	–	25.0%	0.0%
	小規模多機能型居宅介護	34	23	100.0%	0.0%	0.0%	0.0%	0.0%	0.0%	–	–	–	100.0%	0.0%
	看護小規模多機能型居宅介護	4	3	0.0%	0.0%	100.0%	0.0%	0.0%	0.0%	–	–	–	100.0%	0.0%
	認知症対応型共同生活介護	126	93	0.0%	0.0%	20.0%	80.0%	0.0%	0.0%	–	–	–	20.0%	0.0%
	地域密着型通所介護	102	68	15.4%	15.4%	38.5%	30.8%	0.0%	0.0%	–	–	–	69.2%	0.0%
	地域密着型特定施設入居者生活介護	3	3	0.0%	0.0%	0.0%	0.0%	0.0%	0.0%	–	–	–	0.0%	0.0%
	地域密着型介護老人福祉施設入所者生活介護	4	3	0.0%	0.0%	0.0%	100.0%	0.0%	0.0%	–	–	–	0.0%	0.0%
	居宅介護支援	182	34	0.0%	0.0%	100.0%	0.0%	0.0%	0.0%	–	–	–	100.0%	0.0%
	介護老人福祉施設	49	39	0.0%	11.1%	0.0%	88.9%	0.0%	0.0%	–	–	–	11.1%	0.0%
	介護老人保健施設	24	22	0.0%	0.0%	33.3%	66.7%	0.0%	0.0%	–	–	–	33.3%	0.0%
	介護療養型医療施設	6	6	0.0%	0.0%	0.0%	66.7%	33.3%	0.0%	–	–	–	0.0%	33.3%
	介護医療院	3	3	0.0%	0.0%	0.0%	100.0%	0.0%	0.0%	–	–	–	0.0%	0.0%
	無回答	0	0	0.0%	0.0%	0.0%	0.0%	0.0%	0.0%	–	–	–	0.0%	0.0%
所在地	佐賀市	293	173	3.8%	9.6%	30.8%	53.8%	1.9%	0.0%	–	–	–	44.2%	1.9%
	唐津市	166	101	0.0%	0.0%	50.0%	50.0%	0.0%	0.0%	–	–	–	50.0%	0.0%
	鳥栖市	88	44	5.0%	10.0%	30.0%	55.0%	0.0%	0.0%	–	–	–	45.0%	0.0%
	多久市	19	6	0.0%	0.0%	0.0%	0.0%	0.0%	0.0%	–	–	–	0.0%	0.0%
	伊万里市	73	44	0.0%	12.5%	50.0%	12.5%	25.0%	0.0%	–	–	–	62.5%	25.0%
	武雄市	66	39	0.0%	23.1%	7.7%	69.2%	0.0%	0.0%	–	–	–	30.8%	0.0%
	鹿島市	29	14	0.0%	0.0%	0.0%	100.0%	0.0%	0.0%	–	–	–	0.0%	0.0%
	小城市	24	12	0.0%	0.0%	50.0%	50.0%	0.0%	0.0%	–	–	–	50.0%	0.0%
	嬉野市	40	28	6.7%	13.3%	33.3%	46.7%	0.0%	0.0%	–	–	–	53.3%	0.0%
	神埼市	25	15	0.0%	0.0%	0.0%	100.0%	0.0%	0.0%	–	–	–	0.0%	0.0%
	吉野ヶ里町	24	13	0.0%	25.0%	25.0%	50.0%	0.0%	0.0%	–	–	–	50.0%	0.0%
	基山町	13	9	0.0%	16.7%	16.7%	66.7%	0.0%	0.0%	–	–	–	33.3%	0.0%
	上峰町	30	26	0.0%	28.6%	14.3%	57.1%	0.0%	0.0%	–	–	–	42.9%	0.0%
	みやき町	24	16	0.0%	11.1%	11.1%	77.8%	0.0%	0.0%	–	–	–	22.2%	0.0%
	玄海町	13	7	0.0%	0.0%	0.0%	100.0%	0.0%	0.0%	–	–	–	0.0%	0.0%
	有田町	32	23	0.0%	28.6%	28.6%	42.9%	0.0%	0.0%	–	–	–	57.1%	0.0%
	大町町	12	8	0.0%	0.0%	100.0%	0.0%	0.0%	0.0%	–	–	–	100.0%	0.0%
	江北町	14	6	0.0%	0.0%	50.0%	50.0%	0.0%	0.0%	–	–	–	50.0%	0.0%
	白石町	33	21	0.0%	10.0%	30.0%	60.0%	0.0%	0.0%	–	–	–	40.0%	0.0%
	太良町	17	11	60.0%	20.0%	0.0%	0.0%	20.0%	0.0%	–	–	–	80.0%	20.0%
	無回答	17	2	0.0%	0.0%	0.0%	0.0%	0.0%	0.0%	–	–	–	0.0%	0.0%
事業所所在地	佐賀中部広域連合	385	219	3.2%	9.7%	30.6%	54.8%	1.6%	0.0%	–	–	–	43.5%	1.6%
	鳥栖地区広域市町村圏組合	155	95	2.4%	14.3%	21.4%	61.9%	0.0%	0.0%	–	–	–	38.1%	0.0%
	唐津市	166	101	0.0%	0.0%	50.0%	50.0%	0.0%	0.0%	–	–	–	50.0%	0.0%
	玄海町	13	7	0.0%	0.0%	0.0%	100.0%	0.0%	0.0%	–	–	–	0.0%	0.0%
	伊万里市	73	44	0.0%	12.5%	50.0%	12.5%	25.0%	0.0%	–	–	–	62.5%	25.0%
	有田町	32	23	0.0%	28.6%	28.6%	42.9%	0.0%	0.0%	–	–	–	57.1%	0.0%
	杵藤地区広域市町村圏組合	211	127	8.5%	14.9%	23.4%	51.1%	2.1%	0.0%	–	–	–	46.8%	2.1%
	無回答	17	2	0.0%	0.0%	0.0%	0.0%	0.0%	0.0%	–	–	–	0.0%	0.0%
全従業員数	9人以下	79	33	9.1%	45.5%	27.3%	18.2%	0.0%	0.0%	–	–	–	81.8%	0.0%
	10人～24人	166	103	0.0%	15.0%	40.0%	45.0%	0.0%	0.0%	–	–	–	55.0%	0.0%
	25人～49人	142	94	17.2%	3.4%	55.2%	24.1%	0.0%	0.0%	–	–	–	75.9%	0.0%
	50人～99人	173	101	0.0%	13.3%	23.3%	56.7%	6.7%	0.0%	–	–	–	36.7%	6.7%
	100人～299人	262	166	1.8%	8.9%	14.3%	71.4%	3.6%	0.0%	–	–	–	25.0%	3.6%
	300人～499人	81	47	0.0%	0.0%	13.3%	86.7%	0.0%	0.0%	–	–	–	13.3%	0.0%
	500人以上	112	59	0.0%	9.5%	33.3%	57.1%	0.0%	0.0%	–	–	–	42.9%	0.0%
	無回答	37	15	0.0%	33.3%	66.7%	0.0%	0.0%	0.0%	–	–	–	100.0%	0.0%
処遇改善加算について	加算対象外の事業所である	164	56	5.6%	16.7%	33.3%	38.9%	5.6%	0.0%	–	–	–	55.6%	5.6%
	加算を取得していない	84	39	0.0%	23.5%	41.2%	35.3%	0.0%	0.0%	–	–	–	64.7%	0.0%
	加算を取得している	722	512	4.1%	9.5%	26.4%	58.1%	2.0%	0.0%	–	–	–	39.9%	2.0%
	無回答	82	11	0.0%	20.0%	60.0%	20.0%	0.0%	0.0%	–	–	–	80.0%	0.0%
事業開始後経過年月	1年未満	24	14	0.0%	0.0%	25.0%	75.0%	0.0%	0.0%	–	–	–	25.0%	0.0%
	1年以上2年未満	29	13	0.0%	25.0%	25.0%	50.0%	0.0%	0.0%	–	–	–	50.0%	0.0%
	2年以上3年未満	36	19	0.0%	0.0%	42.9%	42.9%	14.3%	0.0%	–	–	–	42.9%	14.3%
	3年以上4年未満	36	23	0.0%	50.0%	0.0%	50.0%	0.0%	0.0%	–	–	–	50.0%	0.0%
	4年以上5年未満	40	25	0.0%	11.1%	33.3%	55.6%	0.0%	0.0%	–	–	–	44.4%	0.0%
	5年以上10年未満	269	176	12.8%	10.3%	35.9%	38.5%	2.6%	0.0%	–	–	–	59.0%	2.6%
	10年以上	569	329	1.8%	11.0%	24.8%	60.6%	1.8%	0.0%	–	–	–	37.6%	1.8%
	無回答	49	19	0.0%	0.0%	83.3%	16.7%	0.0%	0.0%	–	–	–	83.3%	0.0%

表 42（問３で選択したサービスにおける）各資格保有者の過不足感についてお伺いします。各資格に関して、該当するものを一つずつ選択してください。－喀痰吸引研修修了者（問１０）

(%)

		事業所数	回答数	大いに不足	不足	やや不足	適切	やや過剰	過剰	不明	該当なし	無回答	（1＋2＋3）不足感	（5＋6）過剰感
喀痰吸引研修修了者		1,052	598	35	86	111	70	0	0	10	286	454	232	0
		100.0%	28.7%	11.6%	28.5%	36.8%	23.2%	0.0%	0.0%	–	–	–	76.8%	0.0%
法人の種類	民間企業	356	221	15.0%	30.8%	38.3%	15.9%	0.0%	0.0%	–	–	–	84.1%	0.0%
	社会福祉協議会	30	13	25.0%	0.0%	75.0%	0.0%	0.0%	0.0%	–	–	–	100.0%	0.0%
	上記以外の社会福祉法人	300	188	7.3%	26.4%	31.8%	34.5%	0.0%	0.0%	–	–	–	65.5%	0.0%
	医療法人	229	105	10.0%	37.5%	35.0%	17.5%	0.0%	0.0%	–	–	–	82.5%	0.0%
	特定非営利活動法人	46	30	21.1%	10.5%	36.8%	31.6%	0.0%	0.0%	–	–	–	68.4%	0.0%
	社団法人・財団法人	19	9	0.0%	33.3%	33.3%	33.3%	0.0%	0.0%	–	–	–	66.7%	0.0%
	協同組合	7	3	50.0%	50.0%	0.0%	0.0%	0.0%	0.0%	–	–	–	100.0%	0.0%
	市町村	6	2	0.0%	0.0%	0.0%	0.0%	0.0%	0.0%	–	–	–	0.0%	0.0%
	その他	35	18	10.0%	20.0%	70.0%	0.0%	0.0%	0.0%	–	–	–	100.0%	0.0%
	無回答	24	9	0.0%	50.0%	50.0%	0.0%	0.0%	0.0%	–	–	–	100.0%	0.0%
事業所サービス系型別新区分	訪問系	186	68	31.3%	12.5%	37.5%	18.8%	0.0%	0.0%	–	–	–	81.3%	0.0%
	施設系（入所型）	145	116	5.6%	24.4%	40.0%	30.0%	0.0%	0.0%	–	–	–	70.0%	0.0%
	施設系（通所型）	380	257	14.2%	31.7%	31.7%	22.5%	0.0%	0.0%	–	–	–	77.5%	0.0%
	居住系	153	123	10.5%	31.6%	40.8%	17.1%	0.0%	0.0%	–	–	–	82.9%	0.0%
	居宅介護支援	182	33	0.0%	0.0%	0.0%	0.0%	0.0%	0.0%	–	–	–	0.0%	0.0%
	その他	6	1	0.0%	0.0%	0.0%	0.0%	0.0%	0.0%	–	–	–	0.0%	0.0%
	無回答	0	0	0.0%	0.0%	0.0%	0.0%	0.0%	0.0%	–	–	–	0.0%	0.0%
事業所実施サービス種類	訪問介護	111	58	26.7%	13.3%	40.0%	20.0%	0.0%	0.0%	–	–	–	80.0%	0.0%
	訪問入浴介護	4	1	0.0%	0.0%	0.0%	0.0%	0.0%	0.0%	–	–	–	0.0%	0.0%
	訪問看護	67	8	100.0%	0.0%	0.0%	0.0%	0.0%	0.0%	–	–	–	100.0%	0.0%
	訪問リハビリテーション	4	1	0.0%	0.0%	0.0%	0.0%	0.0%	0.0%	–	–	–	0.0%	0.0%
	居宅療養管理指導	0	0	0.0%	0.0%	0.0%	0.0%	0.0%	0.0%	–	–	–	0.0%	0.0%
	通所介護	207	137	12.5%	34.4%	29.7%	23.4%	0.0%	0.0%	–	–	–	76.6%	0.0%
	通所リハビリテーション	3	1	0.0%	0.0%	0.0%	0.0%	0.0%	0.0%	–	–	–	0.0%	0.0%
	短期入所生活介護	55	42	5.4%	24.3%	37.8%	32.4%	0.0%	0.0%	–	–	–	67.6%	0.0%
	短期入所療養介護	4	2	0.0%	0.0%	0.0%	0.0%	0.0%	0.0%	–	–	–	0.0%	0.0%
	特定施設入居者生活介護	24	20	7.1%	21.4%	50.0%	21.4%	0.0%	0.0%	–	–	–	78.6%	0.0%
	福祉用具貸与	0	0	0.0%	0.0%	0.0%	0.0%	0.0%	0.0%	–	–	–	0.0%	0.0%
	特定福祉用具販売	0	0	0.0%	0.0%	0.0%	0.0%	0.0%	0.0%	–	–	–	0.0%	0.0%
	定期巡回・随時対応型訪問介護看護	5	1	0.0%	0.0%	0.0%	0.0%	0.0%	0.0%	–	–	–	0.0%	0.0%
	夜間対応型訪問介護	1	0	0.0%	0.0%	0.0%	0.0%	0.0%	0.0%	–	–	–	0.0%	0.0%
	認知症対応型通所介護	30	21	16.7%	41.7%	25.0%	16.7%	0.0%	0.0%	–	–	–	83.3%	0.0%
	小規模多機能型居宅介護	34	23	18.2%	18.2%	36.4%	27.3%	0.0%	0.0%	–	–	–	72.7%	0.0%
	看護小規模多機能型居宅介護	4	3	0.0%	0.0%	66.7%	33.3%	0.0%	0.0%	–	–	–	66.7%	0.0%
	認知症対応型共同生活介護	126	100	11.7%	35.0%	38.3%	15.0%	0.0%	0.0%	–	–	–	85.0%	0.0%
	地域密着型通所介護	102	72	16.7%	30.0%	33.3%	20.0%	0.0%	0.0%	–	–	–	80.0%	0.0%
	地域密着型特定施設入居者生活介護	3	3	0.0%	0.0%	50.0%	50.0%	0.0%	0.0%	–	–	–	50.0%	0.0%
	地域密着型介護老人福祉施設入所者生活介護	4	4	0.0%	0.0%	50.0%	50.0%	0.0%	0.0%	–	–	–	50.0%	0.0%
	居宅介護支援	182	33	0.0%	0.0%	0.0%	0.0%	0.0%	0.0%	–	–	–	0.0%	0.0%
	介護老人福祉施設	49	41	2.6%	28.2%	38.5%	30.8%	0.0%	0.0%	–	–	–	69.2%	0.0%
	介護老人保健施設	24	18	25.0%	25.0%	37.5%	12.5%	0.0%	0.0%	–	–	–	87.5%	0.0%
	介護療養型医療施設	6	6	0.0%	0.0%	0.0%	0.0%	0.0%	0.0%	–	–	–	0.0%	0.0%
	介護医療院	3	3	0.0%	0.0%	100.0%	0.0%	0.0%	0.0%	–	–	–	100.0%	0.0%
	無回答	0	0	0.0%	0.0%	0.0%	0.0%	0.0%	0.0%	–	–	–	0.0%	0.0%
所在地	佐賀市	293	164	18.6%	25.7%	35.7%	20.0%	0.0%	0.0%	–	–	–	80.0%	0.0%
	唐津市	166	102	5.6%	31.5%	33.3%	29.6%	0.0%	0.0%	–	–	–	70.4%	0.0%
	鳥栖市	88	37	8.7%	26.1%	52.2%	13.0%	0.0%	0.0%	–	–	–	87.0%	0.0%
	多久市	19	9	25.0%	50.0%	25.0%	0.0%	0.0%	0.0%	–	–	–	100.0%	0.0%
	伊万里市	73	46	22.2%	11.1%	27.8%	38.9%	0.0%	0.0%	–	–	–	61.1%	0.0%
	武雄市	66	40	12.5%	18.8%	12.5%	56.3%	0.0%	0.0%	–	–	–	43.8%	0.0%
	鹿島市	29	14	0.0%	62.5%	37.5%	0.0%	0.0%	0.0%	–	–	–	100.0%	0.0%
	小城市	24	12	14.3%	28.6%	42.9%	14.3%	0.0%	0.0%	–	–	–	85.7%	0.0%
	嬉野市	40	25	7.1%	35.7%	28.6%	28.6%	0.0%	0.0%	–	–	–	71.4%	0.0%
	神埼市	25	14	33.3%	0.0%	33.3%	33.3%	0.0%	0.0%	–	–	–	66.7%	0.0%
	吉野ヶ里町	24	12	11.1%	33.3%	33.3%	22.2%	0.0%	0.0%	–	–	–	77.8%	0.0%
	基山町	13	8	40.0%	20.0%	20.0%	20.0%	0.0%	0.0%	–	–	–	80.0%	0.0%
	上峰町	30	24	11.1%	22.2%	66.7%	0.0%	0.0%	0.0%	–	–	–	100.0%	0.0%
	みやき町	24	15	0.0%	40.0%	40.0%	20.0%	0.0%	0.0%	–	–	–	80.0%	0.0%
	玄海町	13	7	0.0%	100.0%	0.0%	0.0%	0.0%	0.0%	–	–	–	100.0%	0.0%
	有田町	32	22	0.0%	33.3%	44.4%	22.2%	0.0%	0.0%	–	–	–	77.8%	0.0%
	大町町	12	8	0.0%	0.0%	100.0%	0.0%	0.0%	0.0%	–	–	–	100.0%	0.0%
	江北町	14	5	66.7%	33.3%	0.0%	0.0%	0.0%	0.0%	–	–	–	100.0%	0.0%
	白石町	33	20	0.0%	22.2%	66.7%	11.1%	0.0%	0.0%	–	–	–	88.9%	0.0%
	太良町	17	11	0.0%	44.4%	11.1%	44.4%	0.0%	0.0%	–	–	–	55.6%	0.0%
	無回答	17	3	0.0%	33.3%	66.7%	0.0%	0.0%	0.0%	–	–	–	100.0%	0.0%
事業所所在地	佐賀中部広域連合	385	211	18.8%	26.0%	35.4%	19.8%	0.0%	0.0%	–	–	–	80.2%	0.0%
	鳥栖地区広域市町村圏組合	155	84	10.6%	27.7%	48.9%	12.8%	0.0%	0.0%	–	–	–	87.2%	0.0%
	唐津市	166	102	5.6%	31.5%	33.3%	29.6%	0.0%	0.0%	–	–	–	70.4%	0.0%
	玄海町	13	7	0.0%	100.0%	0.0%	0.0%	0.0%	0.0%	–	–	–	100.0%	0.0%
	伊万里市	73	46	22.2%	11.1%	27.8%	38.9%	0.0%	0.0%	–	–	–	61.1%	0.0%
	有田町	32	22	0.0%	33.3%	44.4%	22.2%	0.0%	0.0%	–	–	–	77.8%	0.0%
	杵藤地区広域市町村圏組合	211	123	7.8%	31.3%	32.8%	28.1%	0.0%	0.0%	–	–	–	71.9%	0.0%
	無回答	17	3	0.0%	33.3%	66.7%	0.0%	0.0%	0.0%	–	–	–	100.0%	0.0%
全従業員数	9人以下	79	26	14.3%	28.6%	42.9%	14.3%	0.0%	0.0%	–	–	–	85.7%	0.0%
	10人～24人	166	106	17.0%	26.4%	41.5%	15.1%	0.0%	0.0%	–	–	–	84.9%	0.0%
	25人～49人	142	91	18.9%	28.3%	37.7%	15.1%	0.0%	0.0%	–	–	–	84.9%	0.0%
	50人～99人	173	95	13.2%	22.6%	41.5%	22.6%	0.0%	0.0%	–	–	–	77.4%	0.0%
	100人～299人	262	167	4.9%	26.8%	34.1%	34.1%	0.0%	0.0%	–	–	–	65.9%	0.0%
	300人～499人	81	47	7.1%	64.3%	28.6%	0.0%	0.0%	0.0%	–	–	–	100.0%	0.0%
	500人以上	112	51	10.0%	10.0%	20.0%	60.0%	0.0%	0.0%	–	–	–	40.0%	0.0%
	無回答	37	15	0.0%	16.7%	66.7%	16.7%	0.0%	0.0%	–	–	–	83.3%	0.0%
処遇改善加算について	加算対象外の事業所である	164	46	25.0%	25.0%	33.3%	16.7%	0.0%	0.0%	–	–	–	83.3%	0.0%
	加算を取得していない	84	28	14.3%	14.3%	42.9%	28.6%	0.0%	0.0%	–	–	–	71.4%	0.0%
	加算を取得している	722	516	11.0%	29.1%	36.5%	23.4%	0.0%	0.0%	–	–	–	76.6%	0.0%
	無回答	82	8	0.0%	0.0%	100.0%	0.0%	0.0%	0.0%	–	–	–	100.0%	0.0%
事業開始後経過年月	1年未満	24	13	0.0%	25.0%	75.0%	0.0%	0.0%	0.0%	–	–	–	100.0%	0.0%
	1年以上2年未満	29	11	0.0%	75.0%	0.0%	25.0%	0.0%	0.0%	–	–	–	75.0%	0.0%
	2年以上3年未満	36	15	20.0%	40.0%	40.0%	0.0%	0.0%	0.0%	–	–	–	100.0%	0.0%
	3年以上4年未満	36	19	14.3%	42.9%	28.6%	14.3%	0.0%	0.0%	–	–	–	85.7%	0.0%
	4年以上5年未満	40	23	0.0%	33.3%	44.4%	22.2%	0.0%	0.0%	–	–	–	77.8%	0.0%
	5年以上10年未満	269	176	17.3%	33.3%	32.1%	17.3%	0.0%	0.0%	–	–	–	82.7%	0.0%
	10年以上	569	323	9.0%	23.2%	40.1%	27.7%	0.0%	0.0%	–	–	–	72.3%	0.0%
	無回答	49	18	20.0%	40.0%	10.0%	30.0%	0.0%	0.0%	–	–	–	70.0%	0.0%

表 43（問３で選択したサービスにおける）各資格保有者の過不足感についてお伺いします。各資格に関して、該当するものを一つずつ選択してください。－認知症介護実践者研修修了者（問１０）

(%)

		事業所数	回答数	大いに不足	不足	やや不足	適切	やや過剰	過剰	不明	該当なし	無回答	（1＋2＋3） 不足感	（5＋6） 過剰感
認知症介護実践者研修修了者		1,052	612	24	88	114	137	2	0	10	237	440	226	2
		100.0%	34.7%	6.6%	24.1%	31.2%	37.5%	0.5%	0.0%	－	－	－	61.9%	0.5%
法人の種類	民間企業	356	221	6.3%	20.6%	34.9%	38.1%	0.0%	0.0%	－	－	－	61.9%	0.0%
	社会福祉協議会	30	15	0.0%	12.5%	50.0%	37.5%	0.0%	0.0%	－	－	－	62.5%	0.0%
	上記以外の社会福祉法人	300	184	6.1%	29.6%	27.8%	36.5%	0.0%	0.0%	－	－	－	63.5%	0.0%
	医療法人	229	120	7.1%	25.7%	18.6%	45.7%	2.9%	0.0%	－	－	－	51.4%	2.9%
	特定非営利活動法人	46	29	10.0%	10.0%	50.0%	30.0%	0.0%	0.0%	－	－	－	70.0%	0.0%
	社団法人・財団法人	19	8	0.0%	0.0%	66.7%	33.3%	0.0%	0.0%	－	－	－	66.7%	0.0%
	協同組合	7	3	50.0%	50.0%	0.0%	0.0%	0.0%	0.0%	－	－	－	100.0%	0.0%
	市町村	6	2	0.0%	0.0%	0.0%	0.0%	0.0%	0.0%	－	－	－	0.0%	0.0%
	その他	35	21	6.7%	26.7%	46.7%	20.0%	0.0%	0.0%	－	－	－	80.0%	0.0%
	無回答	24	9	0.0%	33.3%	33.3%	33.3%	0.0%	0.0%	－	－	－	66.7%	0.0%
事業所サービス系型別新区分	訪問系	186	65	25.0%	0.0%	50.0%	25.0%	0.0%	0.0%	－	－	－	75.0%	0.0%
	施設系（入所型）	145	112	6.3%	31.6%	30.4%	31.6%	0.0%	0.0%	－	－	－	68.4%	0.0%
	施設系（通所型）	380	266	6.8%	29.8%	29.2%	34.2%	0.0%	0.0%	－	－	－	65.8%	0.0%
	居住系	153	134	4.3%	13.0%	33.0%	47.8%	1.7%	0.0%	－	－	－	50.4%	1.7%
	居宅介護支援	182	34	50.0%	0.0%	50.0%	0.0%	0.0%	0.0%	－	－	－	100.0%	0.0%
	その他	6	1	0.0%	0.0%	0.0%	0.0%	0.0%	0.0%	－	－	－	0.0%	0.0%
	無回答	0	0	0.0%	0.0%	0.0%	0.0%	0.0%	0.0%	－	－	－	0.0%	0.0%
事業所実施サービス種類	訪問介護	111	55	14.3%	0.0%	57.1%	28.6%	0.0%	0.0%	－	－	－	71.4%	0.0%
	訪問入浴介護	4	1	0.0%	0.0%	0.0%	0.0%	0.0%	0.0%	－	－	－	0.0%	0.0%
	訪問看護	67	8	100.0%	0.0%	0.0%	0.0%	0.0%	0.0%	－	－	－	100.0%	0.0%
	訪問リハビリテーション	4	1	0.0%	0.0%	0.0%	0.0%	0.0%	0.0%	－	－	－	0.0%	0.0%
	居宅療養管理指導	0	0	0.0%	0.0%	0.0%	0.0%	0.0%	0.0%	－	－	－	0.0%	0.0%
	通所介護	207	144	8.9%	29.1%	29.1%	32.9%	0.0%	0.0%	－	－	－	67.1%	0.0%
	通所リハビリテーション	3	2	0.0%	0.0%	0.0%	100.0%	0.0%	0.0%	－	－	－	0.0%	0.0%
	短期入所生活介護	55	39	6.5%	29.0%	32.3%	32.3%	0.0%	0.0%	－	－	－	67.7%	0.0%
	短期入所療養介護	4	2	0.0%	0.0%	0.0%	0.0%	0.0%	0.0%	－	－	－	0.0%	0.0%
	特定施設入居者生活介護	24	19	0.0%	20.0%	40.0%	40.0%	0.0%	0.0%	－	－	－	60.0%	0.0%
	福祉用具貸与	0	0	0.0%	0.0%	0.0%	0.0%	0.0%	0.0%	－	－	－	0.0%	0.0%
	特定福祉用具販売	0	0	0.0%	0.0%	0.0%	0.0%	0.0%	0.0%	－	－	－	0.0%	0.0%
	定期巡回・随時対応型訪問介護看護	5	1	0.0%	0.0%	0.0%	0.0%	0.0%	0.0%	－	－	－	0.0%	0.0%
	夜間対応型訪問介護	1	0	0.0%	0.0%	0.0%	0.0%	0.0%	0.0%	－	－	－	0.0%	0.0%
	認知症対応型通所介護	30	22	5.0%	25.0%	15.0%	55.0%	0.0%	0.0%	－	－	－	45.0%	0.0%
	小規模多機能型居宅介護	34	26	0.0%	30.8%	34.6%	34.6%	0.0%	0.0%	－	－	－	65.4%	0.0%
	看護小規模多機能型居宅介護	4	3	0.0%	33.3%	33.3%	33.3%	0.0%	0.0%	－	－	－	66.7%	0.0%
	認知症対応型共同生活介護	126	112	4.8%	12.4%	32.4%	48.6%	1.9%	0.0%	－	－	－	49.5%	1.9%
	地域密着型通所介護	102	69	9.4%	34.4%	34.4%	21.9%	0.0%	0.0%	－	－	－	78.1%	0.0%
	地域密着型特定施設入居者生活介護	3	3	0.0%	0.0%	0.0%	0.0%	0.0%	0.0%	－	－	－	0.0%	0.0%
	地域密着型介護老人福祉施設入所者生活介護	4	3	0.0%	50.0%	0.0%	50.0%	0.0%	0.0%	－	－	－	50.0%	0.0%
	居宅介護支援	182	34	50.0%	0.0%	50.0%	0.0%	0.0%	0.0%	－	－	－	100.0%	0.0%
	介護老人福祉施設	49	41	8.8%	32.4%	35.3%	23.5%	0.0%	0.0%	－	－	－	76.5%	0.0%
	介護老人保健施設	24	18	0.0%	44.4%	11.1%	44.4%	0.0%	0.0%	－	－	－	55.6%	0.0%
	介護療養型医療施設	6	6	0.0%	0.0%	0.0%	100.0%	0.0%	0.0%	－	－	－	0.0%	0.0%
	介護医療院	3	3	0.0%	0.0%	50.0%	50.0%	0.0%	0.0%	－	－	－	50.0%	0.0%
	無回答	0	0	0.0%	0.0%	0.0%	0.0%	0.0%	0.0%	－	－	－	0.0%	0.0%
所在地	佐賀市	293	170	6.0%	29.8%	23.8%	38.1%	2.4%	0.0%	－	－	－	59.5%	2.4%
	唐津市	166	98	5.9%	20.6%	30.9%	42.6%	0.0%	0.0%	－	－	－	57.4%	0.0%
	鳥栖市	88	38	7.7%	11.5%	42.3%	38.5%	0.0%	0.0%	－	－	－	61.5%	0.0%
	多久市	19	7	50.0%	0.0%	0.0%	50.0%	0.0%	0.0%	－	－	－	50.0%	0.0%
	伊万里市	73	48	16.7%	25.0%	25.0%	33.3%	0.0%	0.0%	－	－	－	66.7%	0.0%
	武雄市	66	40	4.2%	12.5%	33.3%	50.0%	0.0%	0.0%	－	－	－	50.0%	0.0%
	鹿島市	29	15	0.0%	60.0%	20.0%	20.0%	0.0%	0.0%	－	－	－	80.0%	0.0%
	小城市	24	13	0.0%	44.4%	11.1%	44.4%	0.0%	0.0%	－	－	－	55.6%	0.0%
	嬉野市	40	26	11.8%	17.6%	29.4%	41.2%	0.0%	0.0%	－	－	－	58.8%	0.0%
	神埼市	25	15	0.0%	16.7%	0.0%	83.3%	0.0%	0.0%	－	－	－	16.7%	0.0%
	吉野ヶ里町	24	13	12.5%	37.5%	37.5%	12.5%	0.0%	0.0%	－	－	－	87.5%	0.0%
	基山町	13	8	0.0%	0.0%	50.0%	50.0%	0.0%	0.0%	－	－	－	50.0%	0.0%
	上峰町	30	25	7.1%	14.3%	50.0%	28.6%	0.0%	0.0%	－	－	－	71.4%	0.0%
	みやき町	24	16	0.0%	25.0%	33.3%	41.7%	0.0%	0.0%	－	－	－	58.3%	0.0%
	玄海町	13	7	0.0%	0.0%	66.7%	33.3%	0.0%	0.0%	－	－	－	66.7%	0.0%
	有田町	32	24	5.0%	45.0%	35.0%	15.0%	0.0%	0.0%	－	－	－	85.0%	0.0%
	大町町	12	8	0.0%	20.0%	60.0%	20.0%	0.0%	0.0%	－	－	－	80.0%	0.0%
	江北町	14	6	40.0%	20.0%	40.0%	0.0%	0.0%	0.0%	－	－	－	100.0%	0.0%
	白石町	33	22	0.0%	10.0%	40.0%	50.0%	0.0%	0.0%	－	－	－	50.0%	0.0%
	太良町	17	10	0.0%	10.0%	50.0%	40.0%	0.0%	0.0%	－	－	－	60.0%	0.0%
	無回答	17	3	0.0%	66.7%	0.0%	33.3%	0.0%	0.0%	－	－	－	66.7%	0.0%
事業所所在地	佐賀中部広域連合	385	218	6.4%	30.3%	22.0%	39.4%	1.8%	0.0%	－	－	－	58.7%	1.8%
	鳥栖地区広域市町村圏組合	155	87	5.6%	14.8%	42.6%	37.0%	0.0%	0.0%	－	－	－	63.0%	0.0%
	唐津市	166	98	5.9%	20.6%	30.9%	42.6%	0.0%	0.0%	－	－	－	57.4%	0.0%
	玄海町	13	7	0.0%	0.0%	66.7%	33.3%	0.0%	0.0%	－	－	－	66.7%	0.0%
	伊万里市	73	48	16.7%	25.0%	25.0%	33.3%	0.0%	0.0%	－	－	－	66.7%	0.0%
	有田町	32	24	5.0%	45.0%	35.0%	15.0%	0.0%	0.0%	－	－	－	85.0%	0.0%
	杵藤地区広域市町村圏組合	211	127	6.2%	19.8%	35.8%	38.3%	0.0%	0.0%	－	－	－	61.7%	0.0%
	無回答	17	3	0.0%	66.7%	0.0%	33.3%	0.0%	0.0%	－	－	－	66.7%	0.0%
全従業員数	9人以下	79	29	0.0%	9.1%	45.5%	45.5%	0.0%	0.0%	－	－	－	54.5%	0.0%
	10人～24人	166	105	4.7%	28.1%	25.0%	42.2%	0.0%	0.0%	－	－	－	57.8%	0.0%
	25人～49人	142	92	12.1%	12.1%	43.1%	32.8%	0.0%	0.0%	－	－	－	67.2%	0.0%
	50人～99人	173	100	8.1%	33.9%	30.6%	25.8%	1.6%	0.0%	－	－	－	72.6%	1.6%
	100人～299人	262	169	4.0%	26.7%	28.7%	40.6%	0.0%	0.0%	－	－	－	59.4%	0.0%
	300人～499人	81	47	3.2%	25.8%	35.5%	32.3%	3.2%	0.0%	－	－	－	64.5%	3.2%
	500人以上	112	53	11.1%	11.1%	18.5%	59.3%	0.0%	0.0%	－	－	－	40.7%	0.0%
	無回答	37	17	9.1%	27.3%	36.4%	27.3%	0.0%	0.0%	－	－	－	72.7%	0.0%
処遇改善加算について	加算対象外の事業所である	164	48	11.8%	17.6%	41.2%	29.4%	0.0%	0.0%	－	－	－	70.6%	0.0%
	加算を取得していない	84	30	9.1%	45.5%	0.0%	45.5%	0.0%	0.0%	－	－	－	54.5%	0.0%
	加算を取得している	722	525	6.3%	23.6%	31.9%	37.6%	0.6%	0.0%	－	－	－	61.8%	0.6%
	無回答	82	9	0.0%	50.0%	0.0%	50.0%	0.0%	0.0%	－	－	－	50.0%	0.0%
事業開始後経過年月	1年未満	24	14	0.0%	14.3%	42.9%	42.9%	0.0%	0.0%	－	－	－	57.1%	0.0%
	1年以上2年未満	29	11	16.7%	16.7%	33.3%	33.3%	0.0%	0.0%	－	－	－	66.7%	0.0%
	2年以上3年未満	36	16	10.0%	40.0%	20.0%	30.0%	0.0%	0.0%	－	－	－	70.0%	0.0%
	3年以上4年未満	36	21	0.0%	50.0%	10.0%	40.0%	0.0%	0.0%	－	－	－	60.0%	0.0%
	4年以上5年未満	40	22	0.0%	20.0%	20.0%	60.0%	0.0%	0.0%	－	－	－	40.0%	0.0%
	5年以上10年未満	269	175	6.1%	18.4%	39.8%	33.7%	2.0%	0.0%	－	－	－	64.3%	2.0%
	10年以上	569	332	5.7%	25.2%	30.5%	38.6%	0.0%	0.0%	－	－	－	61.4%	0.0%
	無回答	49	21	28.6%	28.6%	7.1%	35.7%	0.0%	0.0%	－	－	－	64.3%	0.0%

表 44（問３で選択したサービスにおける）各資格保有者の過不足感についてお伺いします。各資格に関して、該当するものを一つずつ選択してください。－介護支援専門員（問１０）

(%)

		事業所数	回答数	大いに不足	不足	やや不足	適切	やや過剰	過剰	不明	該当なし	無回答	（1＋2＋3）不足感	（5＋6）過剰感
介護支援専門員		1,052	754	20	65	112	299	4	0	8	246	298	197	4
		100.0%	47.5%	4.0%	13.0%	22.4%	59.8%	0.8%	0.0%	–	–	–	39.4%	0.8%
法人の種類	民間企業	356	260	7.7%	11.2%	21.0%	58.7%	1.4%	0.0%	–	–	–	39.9%	1.4%
	社会福祉協議会	30	21	6.7%	6.7%	20.0%	66.7%	0.0%	0.0%	–	–	–	33.3%	0.0%
	上記以外の社会福祉法人	300	234	1.7%	13.3%	18.5%	66.5%	0.0%	0.0%	–	–	–	33.5%	0.0%
	医療法人	229	153	4.3%	13.0%	26.1%	54.8%	1.7%	0.0%	–	–	–	43.5%	1.7%
	特定非営利活動法人	46	33	0.0%	16.7%	38.9%	44.4%	0.0%	0.0%	–	–	–	55.6%	0.0%
	社団法人・財団法人	19	12	0.0%	11.1%	44.4%	44.4%	0.0%	0.0%	–	–	–	55.6%	0.0%
	協同組合	7	4	0.0%	0.0%	0.0%	100.0%	0.0%	0.0%	–	–	–	0.0%	0.0%
	市町村	6	3	0.0%	50.0%	0.0%	50.0%	0.0%	0.0%	–	–	–	50.0%	0.0%
	その他	35	24	0.0%	17.6%	17.6%	64.7%	0.0%	0.0%	–	–	–	35.3%	0.0%
	無回答	24	10	0.0%	33.3%	50.0%	16.7%	0.0%	0.0%	–	–	–	83.3%	0.0%
事業所新区分サービス系型別	訪問系	186	66	14.3%	28.6%	14.3%	42.9%	0.0%	0.0%	–	–	–	57.1%	0.0%
	施設系（入所型）	145	124	0.9%	15.0%	27.1%	56.1%	0.9%	0.0%	–	–	–	43.0%	0.9%
	施設系（通所型）	380	267	6.8%	16.5%	23.3%	53.4%	0.0%	0.0%	–	–	–	46.6%	0.0%
	居住系	153	138	1.5%	8.3%	25.8%	62.1%	2.3%	0.0%	–	–	–	35.6%	2.3%
	居宅介護支援	182	158	6.0%	12.6%	15.9%	65.6%	0.0%	0.0%	–	–	–	34.4%	0.0%
	その他	6	1	0.0%	0.0%	0.0%	0.0%	0.0%	0.0%	–	–	–	0.0%	0.0%
	無回答	0	0	0.0%	0.0%	0.0%	0.0%	0.0%	0.0%	–	–	–	0.0%	0.0%
事業所実施サービス種類	訪問介護	111	56	0.0%	33.3%	16.7%	50.0%	0.0%	0.0%	–	–	–	50.0%	0.0%
	訪問入浴介護	4	1	0.0%	0.0%	0.0%	0.0%	0.0%	0.0%	–	–	–	0.0%	0.0%
	訪問看護	67	8	100.0%	0.0%	0.0%	0.0%	0.0%	0.0%	–	–	–	100.0%	0.0%
	訪問リハビリテーション	4	1	0.0%	0.0%	0.0%	0.0%	0.0%	0.0%	–	–	–	0.0%	0.0%
	居宅療養管理指導	0	0	0.0%	0.0%	0.0%	0.0%	0.0%	0.0%	–	–	–	0.0%	0.0%
	通所介護	207	140	13.2%	10.5%	26.3%	50.0%	0.0%	0.0%	–	–	–	50.0%	0.0%
	通所リハビリテーション	3	2	0.0%	0.0%	0.0%	100.0%	0.0%	0.0%	–	–	–	0.0%	0.0%
	短期入所生活介護	55	43	0.0%	12.9%	25.8%	61.3%	0.0%	0.0%	–	–	–	38.7%	0.0%
	短期入所療養介護	4	2	0.0%	0.0%	0.0%	0.0%	0.0%	0.0%	–	–	–	0.0%	0.0%
	特定施設入居者生活介護	24	22	0.0%	13.6%	22.7%	54.5%	9.1%	0.0%	–	–	–	36.4%	9.1%
	福祉用具貸与	0	0	0.0%	0.0%	0.0%	0.0%	0.0%	0.0%	–	–	–	0.0%	0.0%
	特定福祉用具販売	0	0	0.0%	0.0%	0.0%	0.0%	0.0%	0.0%	–	–	–	0.0%	0.0%
	定期巡回・随時対応型訪問介護看護	5	1	0.0%	0.0%	0.0%	0.0%	0.0%	0.0%	–	–	–	0.0%	0.0%
	夜間対応型訪問介護	1	0	0.0%	0.0%	0.0%	0.0%	0.0%	0.0%	–	–	–	0.0%	0.0%
	認知症対応型通所介護	30	20	0.0%	20.0%	30.0%	50.0%	0.0%	0.0%	–	–	–	50.0%	0.0%
	小規模多機能型居宅介護	34	31	3.2%	19.4%	22.6%	54.8%	0.0%	0.0%	–	–	–	45.2%	0.0%
	看護小規模多機能型居宅介護	4	3	0.0%	33.3%	0.0%	66.7%	0.0%	0.0%	–	–	–	33.3%	0.0%
	認知症対応型共同生活介護	126	113	1.9%	7.4%	25.0%	64.8%	0.9%	0.0%	–	–	–	34.3%	0.9%
	地域密着型通所介護	102	71	5.0%	20.0%	20.0%	55.0%	0.0%	0.0%	–	–	–	45.0%	0.0%
	地域密着型特定施設入居者生活介護	3	3	0.0%	0.0%	100.0%	0.0%	0.0%	0.0%	–	–	–	100.0%	0.0%
	地域密着型介護老人福祉施設入所者生活介護	4	4	0.0%	0.0%	33.3%	66.7%	0.0%	0.0%	–	–	–	33.3%	0.0%
	居宅介護支援	182	158	6.0%	12.6%	15.9%	65.6%	0.0%	0.0%	–	–	–	34.4%	0.0%
	介護老人福祉施設	49	45	2.3%	20.5%	25.0%	52.3%	0.0%	0.0%	–	–	–	47.7%	0.0%
	介護老人保健施設	24	21	0.0%	15.0%	30.0%	55.0%	0.0%	0.0%	–	–	–	45.0%	0.0%
	介護療養型医療施設	6	6	0.0%	0.0%	33.3%	50.0%	16.7%	0.0%	–	–	–	33.3%	16.7%
	介護医療院	3	3	0.0%	0.0%	33.3%	66.7%	0.0%	0.0%	–	–	–	33.3%	0.0%
	無回答	0	0	0.0%	0.0%	0.0%	0.0%	0.0%	0.0%	–	–	–	0.0%	0.0%
所在地	佐賀市	293	212	5.8%	10.9%	23.9%	58.0%	1.4%	0.0%	–	–	–	40.6%	1.4%
	唐津市	166	120	2.5%	12.3%	21.0%	63.0%	1.2%	0.0%	–	–	–	35.8%	1.2%
	鳥栖市	88	51	8.6%	14.3%	22.9%	54.3%	0.0%	0.0%	–	–	–	45.7%	0.0%
	多久市	19	13	0.0%	30.0%	30.0%	40.0%	0.0%	0.0%	–	–	–	60.0%	0.0%
	伊万里市	73	59	5.1%	7.7%	17.9%	69.2%	0.0%	0.0%	–	–	–	30.8%	0.0%
	武雄市	66	44	0.0%	10.0%	20.0%	70.0%	0.0%	0.0%	–	–	–	30.0%	0.0%
	鹿島市	29	21	0.0%	57.1%	21.4%	21.4%	0.0%	0.0%	–	–	–	78.6%	0.0%
	小城市	24	18	0.0%	7.7%	53.8%	38.5%	0.0%	0.0%	–	–	–	61.5%	0.0%
	嬉野市	40	31	0.0%	0.0%	12.5%	87.5%	0.0%	0.0%	–	–	–	12.5%	0.0%
	神埼市	25	20	7.7%	15.4%	7.7%	69.2%	0.0%	0.0%	–	–	–	30.8%	0.0%
	吉野ヶ里町	24	17	7.1%	14.3%	21.4%	57.1%	0.0%	0.0%	–	–	–	42.9%	0.0%
	基山町	13	10	0.0%	0.0%	16.7%	66.7%	16.7%	0.0%	–	–	–	16.7%	16.7%
	上峰町	30	28	5.9%	5.9%	41.2%	47.1%	0.0%	0.0%	–	–	–	52.9%	0.0%
	みやき町	24	16	0.0%	10.0%	0.0%	90.0%	0.0%	0.0%	–	–	–	10.0%	0.0%
	玄海町	13	10	0.0%	66.7%	16.7%	16.7%	0.0%	0.0%	–	–	–	83.3%	0.0%
	有田町	32	26	5.6%	16.7%	16.7%	61.1%	0.0%	0.0%	–	–	–	38.9%	0.0%
	大町町	12	11	0.0%	25.0%	12.5%	62.5%	0.0%	0.0%	–	–	–	37.5%	0.0%
	江北町	14	7	20.0%	0.0%	20.0%	60.0%	0.0%	0.0%	–	–	–	40.0%	0.0%
	白石町	33	25	0.0%	0.0%	30.8%	69.2%	0.0%	0.0%	–	–	–	30.8%	0.0%
	太良町	17	11	0.0%	10.0%	40.0%	50.0%	0.0%	0.0%	–	–	–	50.0%	0.0%
	無回答	17	4	0.0%	25.0%	0.0%	75.0%	0.0%	0.0%	–	–	–	25.0%	0.0%
事業所所在地	佐賀中部広域連合	385	280	5.3%	12.2%	25.0%	56.4%	1.1%	0.0%	–	–	–	42.6%	1.1%
	鳥栖地区広域市町村圏組合	155	105	5.9%	10.3%	23.5%	58.8%	1.5%	0.0%	–	–	–	39.7%	1.5%
	唐津市	166	120	2.5%	12.3%	21.0%	63.0%	1.2%	0.0%	–	–	–	35.8%	1.2%
	玄海町	13	10	0.0%	66.7%	16.7%	16.7%	0.0%	0.0%	–	–	–	83.3%	0.0%
	伊万里市	73	59	5.1%	7.7%	17.9%	69.2%	0.0%	0.0%	–	–	–	30.8%	0.0%
	有田町	32	26	5.6%	16.7%	16.7%	61.1%	0.0%	0.0%	–	–	–	38.9%	0.0%
	杵藤地区広域市町村圏組合	211	150	1.0%	14.6%	21.9%	62.5%	0.0%	0.0%	–	–	–	37.5%	0.0%
	無回答	17	4	0.0%	25.0%	0.0%	75.0%	0.0%	0.0%	–	–	–	25.0%	0.0%
全従業員数	9人以下	79	46	10.3%	10.3%	24.1%	55.2%	0.0%	0.0%	–	–	–	44.8%	0.0%
	10人～24人	166	120	4.4%	13.2%	23.5%	57.4%	1.5%	0.0%	–	–	–	41.2%	1.5%
	25人～49人	142	101	7.5%	15.1%	22.6%	54.7%	0.0%	0.0%	–	–	–	45.3%	0.0%
	50人～99人	173	123	4.7%	10.6%	34.1%	49.4%	1.2%	0.0%	–	–	–	49.4%	1.2%
	100人～299人	262	206	1.4%	12.8%	15.5%	69.6%	0.7%	0.0%	–	–	–	29.7%	0.7%
	300人～499人	81	60	2.1%	18.8%	25.0%	52.1%	2.1%	0.0%	–	–	–	45.8%	2.1%
	500人以上	112	75	6.0%	8.0%	20.0%	66.0%	0.0%	0.0%	–	–	–	34.0%	0.0%
	無回答	37	23	0.0%	21.1%	15.8%	63.2%	0.0%	0.0%	–	–	–	36.8%	0.0%
処遇改善加算について	加算対象外の事業所である	164	129	7.1%	15.0%	17.7%	60.2%	0.0%	0.0%	–	–	–	39.8%	0.0%
	加算を取得していない	84	46	3.6%	17.9%	21.4%	53.6%	3.6%	0.0%	–	–	–	42.9%	3.6%
	加算を取得している	722	544	3.0%	12.2%	25.0%	58.8%	0.9%	0.0%	–	–	–	40.2%	0.9%
	無回答	82	35	3.2%	9.7%	12.9%	74.2%	0.0%	0.0%	–	–	–	25.8%	0.0%
事業開始後経過年月	1年未満	24	14	33.3%	0.0%	16.7%	50.0%	0.0%	0.0%	–	–	–	50.0%	0.0%
	1年以上2年未満	29	16	11.1%	11.1%	22.2%	55.6%	0.0%	0.0%	–	–	–	44.4%	0.0%
	2年以上3年未満	36	24	10.0%	5.0%	35.0%	50.0%	0.0%	0.0%	–	–	–	50.0%	0.0%
	3年以上4年未満	36	24	6.7%	20.0%	6.7%	66.7%	0.0%	0.0%	–	–	–	33.3%	0.0%
	4年以上5年未満	40	29	20.0%	0.0%	13.3%	66.7%	0.0%	0.0%	–	–	–	33.3%	0.0%
	5年以上10年未満	269	195	1.9%	13.1%	21.5%	61.7%	1.9%	0.0%	–	–	–	36.4%	1.9%
	10年以上	569	428	2.3%	13.5%	23.5%	60.0%	0.6%	0.0%	–	–	–	39.4%	0.6%
	無回答	49	24	11.1%	22.2%	16.7%	50.0%	0.0%	0.0%	–	–	–	50.0%	0.0%

表 45（問３で選択したサービスにおける）各資格保有者の過不足感についてお伺いします。各資格に関して、該当するものを一つずつ選択してください。－社会福祉士（問１０）

(%)

		事業所数	回答数	大いに不足	不足	やや不足	適切	やや過剰	過剰	不明	該当なし	無回答	（１＋２＋３）不足感	（５＋６）過剰感
社会福祉士		1,052	585	19	18	29	93	0	0	8	418	467	66	0
		100.0%	15.1%	11.9%	11.3%	18.2%	58.5%	0.0%	0.0%	–	–	–	41.5%	0.0%
法人の種類	民間企業	356	214	13.9%	19.4%	19.4%	47.2%	0.0%	0.0%	–	–	–	52.8%	0.0%
	社会福祉協議会	30	15	0.0%	0.0%	0.0%	100.0%	0.0%	0.0%	–	–	–	0.0%	0.0%
	上記以外の社会福祉法人	300	183	3.9%	10.5%	15.8%	69.7%	0.0%	0.0%	–	–	–	30.3%	0.0%
	医療法人	229	106	8.7%	8.7%	17.4%	65.2%	0.0%	0.0%	–	–	–	34.8%	0.0%
	特定非営利活動法人	46	28	75.0%	12.5%	0.0%	12.5%	0.0%	0.0%	–	–	–	87.5%	0.0%
	社団法人・財団法人	19	8	0.0%	0.0%	66.7%	33.3%	0.0%	0.0%	–	–	–	66.7%	0.0%
	協同組合	7	2	0.0%	0.0%	0.0%	100.0%	0.0%	0.0%	–	–	–	0.0%	0.0%
	市町村	6	1	0.0%	0.0%	0.0%	100.0%	0.0%	0.0%	–	–	–	0.0%	0.0%
	その他	35	18	20.0%	0.0%	60.0%	20.0%	0.0%	0.0%	–	–	–	80.0%	0.0%
	無回答	24	10	66.7%	0.0%	33.3%	0.0%	0.0%	0.0%	–	–	–	100.0%	0.0%
事業所新サービス系型区分別	訪問系	186	65	33.3%	16.7%	0.0%	50.0%	0.0%	0.0%	–	–	–	50.0%	0.0%
	施設系（入所型）	145	113	2.9%	8.8%	22.1%	66.2%	0.0%	0.0%	–	–	–	33.8%	0.0%
	施設系（通所型）	380	253	20.7%	15.5%	17.2%	46.6%	0.0%	0.0%	–	–	–	53.4%	0.0%
	居住系	153	118	14.3%	9.5%	19.0%	57.1%	0.0%	0.0%	–	–	–	42.9%	0.0%
	居宅介護支援	182	35	0.0%	0.0%	0.0%	100.0%	0.0%	0.0%	–	–	–	0.0%	0.0%
	その他	6	1	0.0%	0.0%	0.0%	0.0%	0.0%	0.0%	–	–	–	0.0%	0.0%
	無回答	0	0	0.0%	0.0%	0.0%	0.0%	0.0%	0.0%	–	–	–	0.0%	0.0%
事業所実施サービス種類	訪問介護	111	55	25.0%	0.0%	0.0%	75.0%	0.0%	0.0%	–	–	–	25.0%	0.0%
	訪問入浴介護	4	1	0.0%	0.0%	0.0%	0.0%	0.0%	0.0%	–	–	–	0.0%	0.0%
	訪問看護	67	8	50.0%	50.0%	0.0%	0.0%	0.0%	0.0%	–	–	–	100.0%	0.0%
	訪問リハビリテーション	4	1	0.0%	0.0%	0.0%	0.0%	0.0%	0.0%	–	–	–	0.0%	0.0%
	居宅療養管理指導	0	0	0.0%	0.0%	0.0%	0.0%	0.0%	0.0%	–	–	–	0.0%	0.0%
	通所介護	207	137	18.2%	21.2%	27.3%	33.3%	0.0%	0.0%	–	–	–	66.7%	0.0%
	通所リハビリテーション	3	1	0.0%	0.0%	0.0%	0.0%	0.0%	0.0%	–	–	–	0.0%	0.0%
	短期入所生活介護	55	39	4.8%	0.0%	23.8%	71.4%	0.0%	0.0%	–	–	–	28.6%	0.0%
	短期入所療養介護	4	2	0.0%	0.0%	0.0%	100.0%	0.0%	0.0%	–	–	–	0.0%	0.0%
	特定施設入居者生活介護	24	19	0.0%	18.2%	27.3%	54.5%	0.0%	0.0%	–	–	–	45.5%	0.0%
	福祉用具貸与	0	0	0.0%	0.0%	0.0%	0.0%	0.0%	0.0%	–	–	–	0.0%	0.0%
	特定福祉用具販売	0	0	0.0%	0.0%	0.0%	0.0%	0.0%	0.0%	–	–	–	0.0%	0.0%
	定期巡回・随時対応型訪問介護看護	5	1	0.0%	0.0%	0.0%	0.0%	0.0%	0.0%	–	–	–	0.0%	0.0%
	夜間対応型訪問介護	1	0	0.0%	0.0%	0.0%	0.0%	0.0%	0.0%	–	–	–	0.0%	0.0%
	認知症対応型通所介護	30	19	33.3%	0.0%	0.0%	66.7%	0.0%	0.0%	–	–	–	33.3%	0.0%
	小規模多機能型居宅介護	34	26	10.0%	10.0%	10.0%	70.0%	0.0%	0.0%	–	–	–	30.0%	0.0%
	看護小規模多機能型居宅介護	4	3	0.0%	0.0%	0.0%	0.0%	0.0%	0.0%	–	–	–	0.0%	0.0%
	認知症対応型共同生活介護	126	96	33.3%	0.0%	11.1%	55.6%	0.0%	0.0%	–	–	–	44.4%	0.0%
	地域密着型通所介護	102	67	33.3%	8.3%	0.0%	58.3%	0.0%	0.0%	–	–	–	41.7%	0.0%
	地域密着型特定施設入居者生活介護	3	3	0.0%	0.0%	0.0%	100.0%	0.0%	0.0%	–	–	–	0.0%	0.0%
	地域密着型介護老人福祉施設入所者生活介護	4	4	0.0%	33.3%	0.0%	66.7%	0.0%	0.0%	–	–	–	33.3%	0.0%
	居宅介護支援	182	35	0.0%	0.0%	0.0%	100.0%	0.0%	0.0%	–	–	–	0.0%	0.0%
	介護老人福祉施設	49	39	3.6%	10.7%	21.4%	64.3%	0.0%	0.0%	–	–	–	35.7%	0.0%
	介護老人保健施設	24	20	0.0%	14.3%	28.6%	57.1%	0.0%	0.0%	–	–	–	42.9%	0.0%
	介護療養型医療施設	6	6	0.0%	0.0%	0.0%	100.0%	0.0%	0.0%	–	–	–	0.0%	0.0%
	介護医療院	3	3	0.0%	0.0%	0.0%	0.0%	0.0%	0.0%	–	–	–	0.0%	0.0%
	無回答	0	0	0.0%	0.0%	0.0%	0.0%	0.0%	0.0%	–	–	–	0.0%	0.0%
所在地	佐賀市	293	162	10.9%	17.4%	17.4%	54.3%	0.0%	0.0%	–	–	–	45.7%	0.0%
	唐津市	166	95	11.1%	0.0%	16.7%	72.2%	0.0%	0.0%	–	–	–	27.8%	0.0%
	鳥栖市	88	36	11.8%	0.0%	41.2%	47.1%	0.0%	0.0%	–	–	–	52.9%	0.0%
	多久市	19	6	0.0%	0.0%	0.0%	100.0%	0.0%	0.0%	–	–	–	0.0%	0.0%
	伊万里市	73	43	0.0%	33.3%	16.7%	50.0%	0.0%	0.0%	–	–	–	50.0%	0.0%
	武雄市	66	39	10.0%	20.0%	0.0%	70.0%	0.0%	0.0%	–	–	–	30.0%	0.0%
	鹿島市	29	16	0.0%	0.0%	20.0%	80.0%	0.0%	0.0%	–	–	–	20.0%	0.0%
	小城市	24	12	0.0%	50.0%	0.0%	50.0%	0.0%	0.0%	–	–	–	50.0%	0.0%
	嬉野市	40	27	10.0%	0.0%	20.0%	70.0%	0.0%	0.0%	–	–	–	30.0%	0.0%
	神埼市	25	16	0.0%	0.0%	0.0%	100.0%	0.0%	0.0%	–	–	–	0.0%	0.0%
	吉野ヶ里町	24	13	0.0%	0.0%	20.0%	80.0%	0.0%	0.0%	–	–	–	20.0%	0.0%
	基山町	13	8	25.0%	25.0%	0.0%	50.0%	0.0%	0.0%	–	–	–	50.0%	0.0%
	上峰町	30	24	0.0%	0.0%	0.0%	100.0%	0.0%	0.0%	–	–	–	0.0%	0.0%
	みやき町	24	13	0.0%	0.0%	66.7%	33.3%	0.0%	0.0%	–	–	–	66.7%	0.0%
	玄海町	13	7	0.0%	0.0%	100.0%	0.0%	0.0%	0.0%	–	–	–	100.0%	0.0%
	有田町	32	23	10.0%	30.0%	20.0%	40.0%	0.0%	0.0%	–	–	–	60.0%	0.0%
	大町町	12	8	0.0%	0.0%	0.0%	100.0%	0.0%	0.0%	–	–	–	0.0%	0.0%
	江北町	14	5	66.7%	33.3%	0.0%	0.0%	0.0%	0.0%	–	–	–	100.0%	0.0%
	白石町	33	20	0.0%	0.0%	0.0%	100.0%	0.0%	0.0%	–	–	–	0.0%	0.0%
	太良町	17	9	75.0%	0.0%	0.0%	25.0%	0.0%	0.0%	–	–	–	75.0%	0.0%
	無回答	17	3	100.0%	0.0%	0.0%	0.0%	0.0%	0.0%	–	–	–	100.0%	0.0%
事業所所在地	佐賀中部広域連合	385	209	8.9%	16.1%	16.1%	58.9%	0.0%	0.0%	–	–	–	41.1%	0.0%
	鳥栖地区広域市町村圏組合	155	81	11.5%	3.8%	34.6%	50.0%	0.0%	0.0%	–	–	–	50.0%	0.0%
	唐津市	166	95	11.1%	0.0%	16.7%	72.2%	0.0%	0.0%	–	–	–	27.8%	0.0%
	玄海町	13	7	0.0%	0.0%	100.0%	0.0%	0.0%	0.0%	–	–	–	100.0%	0.0%
	伊万里市	73	43	0.0%	33.3%	16.7%	50.0%	0.0%	0.0%	–	–	–	50.0%	0.0%
	有田町	32	23	10.0%	30.0%	20.0%	40.0%	0.0%	0.0%	–	–	–	60.0%	0.0%
	杵藤地区広域市町村圏組合	211	124	17.5%	7.5%	7.5%	67.5%	0.0%	0.0%	–	–	–	32.5%	0.0%
	無回答	17	3	100.0%	0.0%	0.0%	0.0%	0.0%	0.0%	–	–	–	100.0%	0.0%
全従業員数	9人以下	79	29	42.9%	0.0%	0.0%	57.1%	0.0%	0.0%	–	–	–	42.9%	0.0%
	10人～24人	166	97	33.3%	11.1%	22.2%	33.3%	0.0%	0.0%	–	–	–	66.7%	0.0%
	25人～49人	142	89	21.7%	4.3%	26.1%	47.8%	0.0%	0.0%	–	–	–	52.2%	0.0%
	50人～99人	173	94	13.6%	9.1%	13.6%	63.6%	0.0%	0.0%	–	–	–	36.4%	0.0%
	100人～299人	262	164	3.2%	14.3%	17.5%	65.1%	0.0%	0.0%	–	–	–	34.9%	0.0%
	300人～499人	81	45	0.0%	11.1%	55.6%	33.3%	0.0%	0.0%	–	–	–	66.7%	0.0%
	500人以上	112	52	9.1%	9.1%	9.1%	72.7%	0.0%	0.0%	–	–	–	27.3%	0.0%
	無回答	37	15	25.0%	50.0%	0.0%	25.0%	0.0%	0.0%	–	–	–	75.0%	0.0%
処遇改善加算について	加算対象外の事業所である	164	47	9.1%	9.1%	9.1%	72.7%	0.0%	0.0%	–	–	–	27.3%	0.0%
	加算を取得していない	84	29	20.0%	40.0%	0.0%	40.0%	0.0%	0.0%	–	–	–	60.0%	0.0%
	加算を取得している	722	500	11.3%	10.6%	19.7%	58.5%	0.0%	0.0%	–	–	–	41.5%	0.0%
	無回答	82	9	100.0%	0.0%	0.0%	0.0%	0.0%	0.0%	–	–	–	100.0%	0.0%
事業開始後経過年月	1年未満	24	13	33.3%	33.3%	33.3%	0.0%	0.0%	0.0%	–	–	–	100.0%	0.0%
	1年以上2年未満	29	11	33.3%	0.0%	33.3%	33.3%	0.0%	0.0%	–	–	–	66.7%	0.0%
	2年以上3年未満	36	15	50.0%	0.0%	0.0%	50.0%	0.0%	0.0%	–	–	–	50.0%	0.0%
	3年以上4年未満	36	20	0.0%	0.0%	66.7%	33.3%	0.0%	0.0%	–	–	–	66.7%	0.0%
	4年以上5年未満	40	20	0.0%	33.3%	0.0%	66.7%	0.0%	0.0%	–	–	–	33.3%	0.0%
	5年以上10年未満	269	164	8.8%	8.8%	20.6%	61.8%	0.0%	0.0%	–	–	–	38.2%	0.0%
	10年以上	569	322	9.8%	12.7%	17.6%	59.8%	0.0%	0.0%	–	–	–	40.2%	0.0%
	無回答	49	20	28.6%	0.0%	0.0%	71.4%	0.0%	0.0%	–	–	–	28.6%	0.0%

表 46（問３で選択したサービスにおける）各資格保有者の過不足感についてお伺いします。各資格に関して、該当するものを一つずつ選択してください。－管理栄養士・栄養士（問１０）

(%)

		事業所数	回答数	大いに不足	不足	やや不足	適切	やや過剰	過剰	不明	該当なし	無回答	（１＋２＋３）不足感	（５＋６）過剰感
管理栄養士・栄養士		1,052	595	9	10	14	170	2	1	5	384	457	33	3
		100.0%	19.6%	4.4%	4.9%	6.8%	82.5%	1.0%	0.5%	–	–	–	16.0%	1.5%
法人の種類	民間企業	356	215	4.7%	11.6%	9.3%	74.4%	0.0%	0.0%	–	–	–	25.6%	0.0%
	社会福祉協議会	30	16	0.0%	0.0%	16.7%	83.3%	0.0%	0.0%	–	–	–	16.7%	0.0%
	上記以外の社会福祉法人	300	187	0.0%	2.0%	5.1%	90.8%	1.0%	1.0%	–	–	–	7.1%	2.0%
	医療法人	229	110	0.0%	5.3%	10.5%	81.6%	2.6%	0.0%	–	–	–	15.8%	2.6%
	特定非営利活動法人	46	27	57.1%	14.3%	0.0%	28.6%	0.0%	0.0%	–	–	–	71.4%	0.0%
	社団法人・財団法人	19	8	0.0%	0.0%	0.0%	100.0%	0.0%	0.0%	–	–	–	0.0%	0.0%
	協同組合	7	3	100.0%	0.0%	0.0%	0.0%	0.0%	0.0%	–	–	–	100.0%	0.0%
	市町村	6	2	0.0%	0.0%	0.0%	100.0%	0.0%	0.0%	–	–	–	0.0%	0.0%
	その他	35	17	14.3%	0.0%	0.0%	85.7%	0.0%	0.0%	–	–	–	14.3%	0.0%
	無回答	24	10	50.0%	0.0%	0.0%	50.0%	0.0%	0.0%	–	–	–	50.0%	0.0%
事業所新サービス系区分別	訪問系	186	65	0.0%	0.0%	100.0%	0.0%	0.0%	0.0%	–	–	–	100.0%	0.0%
	施設系（入所型）	145	121	0.0%	1.8%	8.2%	87.3%	1.8%	0.9%	–	–	–	10.0%	2.7%
	施設系（通所型）	380	256	11.6%	8.7%	5.8%	73.9%	0.0%	0.0%	–	–	–	26.1%	0.0%
	居住系	153	118	4.0%	8.0%	0.0%	88.0%	0.0%	0.0%	–	–	–	12.0%	0.0%
	居宅介護支援	182	34	0.0%	0.0%	0.0%	100.0%	0.0%	0.0%	–	–	–	0.0%	0.0%
	その他	6	1	0.0%	0.0%	0.0%	0.0%	0.0%	0.0%	–	–	–	0.0%	0.0%
	無回答	0	0	0.0%	0.0%	0.0%	0.0%	0.0%	0.0%	–	–	–	0.0%	0.0%
事業所実施サービス種類	訪問介護	111	55	0.0%	0.0%	100.0%	0.0%	0.0%	0.0%	–	–	–	100.0%	0.0%
	訪問入浴介護	4	1	0.0%	0.0%	0.0%	0.0%	0.0%	0.0%	–	–	–	0.0%	0.0%
	訪問看護	67	8	0.0%	0.0%	0.0%	0.0%	0.0%	0.0%	–	–	–	0.0%	0.0%
	訪問リハビリテーション	4	1	0.0%	0.0%	0.0%	0.0%	0.0%	0.0%	–	–	–	0.0%	0.0%
	居宅療養管理指導	0	0	0.0%	0.0%	0.0%	0.0%	0.0%	0.0%	–	–	–	0.0%	0.0%
	通所介護	207	141	7.0%	11.6%	2.3%	79.1%	0.0%	0.0%	–	–	–	20.9%	0.0%
	通所リハビリテーション	3	1	0.0%	0.0%	0.0%	0.0%	0.0%	0.0%	–	–	–	0.0%	0.0%
	短期入所生活介護	55	43	0.0%	0.0%	5.4%	94.6%	0.0%	0.0%	–	–	–	5.4%	0.0%
	短期入所療養介護	4	2	0.0%	0.0%	0.0%	100.0%	0.0%	0.0%	–	–	–	0.0%	0.0%
	特定施設入居者生活介護	24	19	0.0%	15.4%	0.0%	84.6%	0.0%	0.0%	–	–	–	15.4%	0.0%
	福祉用具貸与	0	0	0.0%	0.0%	0.0%	0.0%	0.0%	0.0%	–	–	–	0.0%	0.0%
	特定福祉用具販売	0	0	0.0%	0.0%	0.0%	0.0%	0.0%	0.0%	–	–	–	0.0%	0.0%
	定期巡回・随時対応型訪問介護看護	5	1	0.0%	0.0%	0.0%	0.0%	0.0%	0.0%	–	–	–	0.0%	0.0%
	夜間対応型訪問介護	1	0	0.0%	0.0%	0.0%	0.0%	0.0%	0.0%	–	–	–	0.0%	0.0%
	認知症対応型通所介護	30	19	25.0%	0.0%	25.0%	50.0%	0.0%	0.0%	–	–	–	50.0%	0.0%
	小規模多機能型居宅介護	34	24	25.0%	25.0%	25.0%	25.0%	0.0%	0.0%	–	–	–	75.0%	0.0%
	看護小規模多機能型居宅介護	4	3	0.0%	0.0%	0.0%	100.0%	0.0%	0.0%	–	–	–	0.0%	0.0%
	認知症対応型共同生活介護	126	96	10.0%	0.0%	0.0%	90.0%	0.0%	0.0%	–	–	–	10.0%	0.0%
	地域密着型通所介護	102	68	18.8%	0.0%	6.3%	75.0%	0.0%	0.0%	–	–	–	25.0%	0.0%
	地域密着型特定施設入居者生活介護	3	3	0.0%	0.0%	0.0%	100.0%	0.0%	0.0%	–	–	–	0.0%	0.0%
	地域密着型介護老人福祉施設入所者生活介護	4	4	0.0%	0.0%	33.3%	66.7%	0.0%	0.0%	–	–	–	33.3%	0.0%
	居宅介護支援	182	34	0.0%	0.0%	0.0%	100.0%	0.0%	0.0%	–	–	–	0.0%	0.0%
	介護老人福祉施設	49	41	0.0%	2.5%	5.0%	90.0%	2.5%	0.0%	–	–	–	7.5%	2.5%
	介護老人保健施設	24	22	0.0%	5.0%	20.0%	70.0%	0.0%	5.0%	–	–	–	25.0%	5.0%
	介護療養型医療施設	6	6	0.0%	0.0%	0.0%	80.0%	20.0%	0.0%	–	–	–	0.0%	20.0%
	介護医療院	3	3	0.0%	0.0%	0.0%	100.0%	0.0%	0.0%	–	–	–	0.0%	0.0%
	無回答	0	0	0.0%	0.0%	0.0%	0.0%	0.0%	0.0%	–	–	–	0.0%	0.0%
所在地	佐賀市	293	164	3.8%	7.5%	13.2%	73.6%	1.9%	0.0%	–	–	–	24.5%	1.9%
	唐津市	166	106	0.0%	3.2%	0.0%	96.8%	0.0%	0.0%	–	–	–	3.2%	0.0%
	鳥栖市	88	34	0.0%	28.6%	0.0%	71.4%	0.0%	0.0%	–	–	–	28.6%	0.0%
	多久市	19	7	100.0%	0.0%	0.0%	0.0%	0.0%	0.0%	–	–	–	100.0%	0.0%
	伊万里市	73	42	0.0%	7.7%	0.0%	92.3%	0.0%	0.0%	–	–	–	7.7%	0.0%
	武雄市	66	38	0.0%	8.3%	0.0%	91.7%	0.0%	0.0%	–	–	–	8.3%	0.0%
	鹿島市	29	14	0.0%	0.0%	50.0%	50.0%	0.0%	0.0%	–	–	–	50.0%	0.0%
	小城市	24	12	0.0%	0.0%	16.7%	83.3%	0.0%	0.0%	–	–	–	16.7%	0.0%
	嬉野市	40	28	9.1%	0.0%	0.0%	90.9%	0.0%	0.0%	–	–	–	9.1%	0.0%
	神埼市	25	14	0.0%	0.0%	0.0%	100.0%	0.0%	0.0%	–	–	–	0.0%	0.0%
	吉野ヶ里町	24	12	0.0%	0.0%	0.0%	100.0%	0.0%	0.0%	–	–	–	0.0%	0.0%
	基山町	13	7	0.0%	0.0%	0.0%	33.3%	33.3%	33.3%	–	–	–	0.0%	66.7%
	上峰町	30	25	0.0%	0.0%	0.0%	100.0%	0.0%	0.0%	–	–	–	0.0%	0.0%
	みやき町	24	15	0.0%	0.0%	0.0%	100.0%	0.0%	0.0%	–	–	–	0.0%	0.0%
	玄海町	13	8	0.0%	0.0%	0.0%	100.0%	0.0%	0.0%	–	–	–	0.0%	0.0%
	有田町	32	23	7.7%	0.0%	15.4%	76.9%	0.0%	0.0%	–	–	–	23.1%	0.0%
	大町町	12	8	0.0%	0.0%	20.0%	80.0%	0.0%	0.0%	–	–	–	20.0%	0.0%
	江北町	14	6	0.0%	0.0%	0.0%	100.0%	0.0%	0.0%	–	–	–	0.0%	0.0%
	白石町	33	20	0.0%	12.5%	0.0%	87.5%	0.0%	0.0%	–	–	–	12.5%	0.0%
	太良町	17	9	75.0%	0.0%	25.0%	0.0%	0.0%	0.0%	–	–	–	100.0%	0.0%
	無回答	17	3	50.0%	0.0%	0.0%	50.0%	0.0%	0.0%	–	–	–	50.0%	0.0%
事業所所在地	佐賀中部広域連合	385	209	4.2%	5.6%	11.3%	77.5%	1.4%	0.0%	–	–	–	21.1%	1.4%
	鳥栖地区広域市町村圏組合	155	81	0.0%	7.4%	0.0%	85.2%	3.7%	3.7%	–	–	–	7.4%	7.4%
	唐津市	166	106	0.0%	3.2%	0.0%	96.8%	0.0%	0.0%	–	–	–	3.2%	0.0%
	玄海町	13	8	0.0%	0.0%	0.0%	100.0%	0.0%	0.0%	–	–	–	0.0%	0.0%
	伊万里市	73	42	0.0%	7.7%	0.0%	92.3%	0.0%	0.0%	–	–	–	7.7%	0.0%
	有田町	32	23	7.7%	0.0%	15.4%	76.9%	0.0%	0.0%	–	–	–	23.1%	0.0%
	杵藤地区広域市町村圏組合	211	123	8.7%	4.3%	8.7%	78.3%	0.0%	0.0%	–	–	–	21.7%	0.0%
	無回答	17	3	50.0%	0.0%	0.0%	50.0%	0.0%	0.0%	–	–	–	50.0%	0.0%
全従業員数	9人以下	79	27	50.0%	0.0%	0.0%	50.0%	0.0%	0.0%	–	–	–	50.0%	0.0%
	10人～24人	166	98	4.0%	12.0%	8.0%	76.0%	0.0%	0.0%	–	–	–	24.0%	0.0%
	25人～49人	142	91	20.8%	4.2%	12.5%	62.5%	0.0%	0.0%	–	–	–	37.5%	0.0%
	50人～99人	173	97	2.7%	2.7%	5.4%	86.5%	2.7%	0.0%	–	–	–	10.8%	2.7%
	100人～299人	262	165	0.0%	6.9%	9.7%	83.3%	0.0%	0.0%	–	–	–	16.7%	0.0%
	300人～499人	81	44	0.0%	0.0%	0.0%	93.3%	6.7%	0.0%	–	–	–	0.0%	6.7%
	500人以上	112	57	0.0%	0.0%	0.0%	95.8%	0.0%	4.2%	–	–	–	0.0%	4.2%
	無回答	37	16	14.3%	0.0%	0.0%	85.7%	0.0%	0.0%	–	–	–	14.3%	0.0%
処遇改善加算について	加算対象外の事業所である	164	45	0.0%	0.0%	0.0%	100.0%	0.0%	0.0%	–	–	–	0.0%	0.0%
	加算を取得していない	84	31	0.0%	0.0%	0.0%	85.7%	14.3%	0.0%	–	–	–	0.0%	14.3%
	加算を取得している	722	510	4.2%	5.2%	7.3%	82.2%	0.5%	0.5%	–	–	–	16.8%	1.0%
	無回答	82	9	33.3%	0.0%	0.0%	66.7%	0.0%	0.0%	–	–	–	33.3%	0.0%
事業開始後経過年月	1年未満	24	13	0.0%	0.0%	0.0%	100.0%	0.0%	0.0%	–	–	–	0.0%	0.0%
	1年以上2年未満	29	11	33.3%	0.0%	33.3%	33.3%	0.0%	0.0%	–	–	–	66.7%	0.0%
	2年以上3年未満	36	16	0.0%	0.0%	0.0%	100.0%	0.0%	0.0%	–	–	–	0.0%	0.0%
	3年以上4年未満	36	20	0.0%	0.0%	20.0%	80.0%	0.0%	0.0%	–	–	–	20.0%	0.0%
	4年以上5年未満	40	22	0.0%	0.0%	12.5%	87.5%	0.0%	0.0%	–	–	–	12.5%	0.0%
	5年以上10年未満	269	167	8.6%	5.7%	5.7%	80.0%	0.0%	0.0%	–	–	–	20.0%	0.0%
	10年以上	569	327	2.8%	5.6%	6.3%	83.1%	1.4%	0.7%	–	–	–	14.8%	2.1%
	無回答	49	19	16.7%	0.0%	0.0%	83.3%	0.0%	0.0%	–	–	–	16.7%	0.0%

表 47（問３で選択したサービスにおける）各資格保有者の過不足感についてお伺いします。各資格に関して、該当するものを一つずつ選択してください。－調理師（問１０）

(%)

		事業所数	回答数	大いに不足	不足	やや不足	適切	やや過剰	過剰	不明	該当なし	無回答	不足感（1＋2＋3）	過剰感（5＋6）
調理師		1,052	605	10	24	48	144	3	0	4	372	447	82	3
		100.0%	21.8%	4.4%	10.5%	21.0%	62.9%	1.3%	0.0%	–	–	–	35.8%	1.3%
法人の種類	民間企業	356	222	5.9%	10.3%	17.6%	66.2%	0.0%	0.0%	–	–	–	33.8%	0.0%
	社会福祉協議会	30	16	33.3%	16.7%	16.7%	33.3%	0.0%	0.0%	–	–	–	66.7%	0.0%
	上記以外の社会福祉法人	300	190	1.0%	12.4%	21.6%	62.9%	2.1%	0.0%	–	–	–	35.1%	2.1%
	医療法人	229	108	3.6%	3.6%	14.3%	75.0%	3.6%	0.0%	–	–	–	21.4%	3.6%
	特定非営利活動法人	46	27	0.0%	20.0%	50.0%	30.0%	0.0%	0.0%	–	–	–	70.0%	0.0%
	社団法人・財団法人	19	9	0.0%	0.0%	33.3%	66.7%	0.0%	0.0%	–	–	–	33.3%	0.0%
	協同組合	7	2	0.0%	0.0%	0.0%	100.0%	0.0%	0.0%	–	–	–	0.0%	0.0%
	市町村	6	2	0.0%	0.0%	0.0%	100.0%	0.0%	0.0%	–	–	–	0.0%	0.0%
	その他	35	19	10.0%	0.0%	40.0%	50.0%	0.0%	0.0%	–	–	–	50.0%	0.0%
	無回答	24	10	20.0%	20.0%	0.0%	60.0%	0.0%	0.0%	–	–	–	40.0%	0.0%
事業所サービス系型別新区分	訪問系	186	65	0.0%	0.0%	50.0%	50.0%	0.0%	0.0%	–	–	–	50.0%	0.0%
	施設系（入所型）	145	120	3.3%	12.2%	24.4%	56.7%	3.3%	0.0%	–	–	–	40.0%	3.3%
	施設系（通所型）	380	268	5.6%	11.2%	19.6%	63.6%	0.0%	0.0%	–	–	–	36.4%	0.0%
	居住系	153	118	3.3%	3.3%	13.3%	80.0%	0.0%	0.0%	–	–	–	20.0%	0.0%
	居宅介護支援	182	33	0.0%	0.0%	0.0%	0.0%	0.0%	0.0%	–	–	–	0.0%	0.0%
	その他	6	1	0.0%	0.0%	0.0%	0.0%	0.0%	0.0%	–	–	–	0.0%	0.0%
	無回答	0	0	0.0%	0.0%	0.0%	0.0%	0.0%	0.0%	–	–	–	0.0%	0.0%
事業所実施サービス種類	訪問介護	111	55	0.0%	0.0%	50.0%	50.0%	0.0%	0.0%	–	–	–	50.0%	0.0%
	訪問入浴介護	4	1	0.0%	0.0%	0.0%	0.0%	0.0%	0.0%	–	–	–	0.0%	0.0%
	訪問看護	67	8	0.0%	0.0%	0.0%	0.0%	0.0%	0.0%	–	–	–	0.0%	0.0%
	訪問リハビリテーション	4	1	0.0%	0.0%	0.0%	0.0%	0.0%	0.0%	–	–	–	0.0%	0.0%
	居宅療養管理指導	0	0	0.0%	0.0%	0.0%	0.0%	0.0%	0.0%	–	–	–	0.0%	0.0%
	通所介護	207	153	6.8%	13.7%	13.7%	65.8%	0.0%	0.0%	–	–	–	34.2%	0.0%
	通所リハビリテーション	3	2	0.0%	0.0%	0.0%	100.0%	0.0%	0.0%	–	–	–	0.0%	0.0%
	短期入所生活介護	55	44	0.0%	15.6%	28.1%	53.1%	3.1%	0.0%	–	–	–	43.8%	3.1%
	短期入所療養介護	4	2	0.0%	0.0%	0.0%	100.0%	0.0%	0.0%	–	–	–	0.0%	0.0%
	特定施設入居者生活介護	24	19	0.0%	0.0%	21.4%	78.6%	0.0%	0.0%	–	–	–	21.4%	0.0%
	福祉用具貸与	0	0	0.0%	0.0%	0.0%	0.0%	0.0%	0.0%	–	–	–	0.0%	0.0%
	特定福祉用具販売	0	0	0.0%	0.0%	0.0%	0.0%	0.0%	0.0%	–	–	–	0.0%	0.0%
	定期巡回・随時対応型訪問介護看護	5	1	0.0%	0.0%	0.0%	0.0%	0.0%	0.0%	–	–	–	0.0%	0.0%
	夜間対応型訪問介護	1	0	0.0%	0.0%	0.0%	0.0%	0.0%	0.0%	–	–	–	0.0%	0.0%
	認知症対応型通所介護	30	19	33.3%	0.0%	33.3%	33.3%	0.0%	0.0%	–	–	–	66.7%	0.0%
	小規模多機能型居宅介護	34	24	0.0%	0.0%	75.0%	25.0%	0.0%	0.0%	–	–	–	75.0%	0.0%
	看護小規模多機能型居宅介護	4	3	0.0%	0.0%	100.0%	0.0%	0.0%	0.0%	–	–	–	100.0%	0.0%
	認知症対応型共同生活介護	126	96	7.1%	7.1%	7.1%	78.6%	0.0%	0.0%	–	–	–	21.4%	0.0%
	地域密着型通所介護	102	67	0.0%	8.3%	20.8%	70.8%	0.0%	0.0%	–	–	–	29.2%	0.0%
	地域密着型特定施設入居者生活介護	3	3	0.0%	0.0%	0.0%	100.0%	0.0%	0.0%	–	–	–	0.0%	0.0%
	地域密着型介護老人福祉施設入所者生活介護	4	3	100.0%	0.0%	0.0%	0.0%	0.0%	0.0%	–	–	–	100.0%	0.0%
	居宅介護支援	182	33	0.0%	0.0%	0.0%	0.0%	0.0%	0.0%	–	–	–	0.0%	0.0%
	介護老人福祉施設	49	42	2.7%	13.5%	27.0%	54.1%	2.7%	0.0%	–	–	–	43.2%	2.7%
	介護老人保健施設	24	20	7.7%	7.7%	15.4%	69.2%	0.0%	0.0%	–	–	–	30.8%	0.0%
	介護療養型医療施設	6	6	0.0%	0.0%	0.0%	75.0%	25.0%	0.0%	–	–	–	0.0%	25.0%
	介護医療院	3	3	0.0%	0.0%	50.0%	50.0%	0.0%	0.0%	–	–	–	50.0%	0.0%
	無回答	0	0	0.0%	0.0%	0.0%	0.0%	0.0%	0.0%	–	–	–	0.0%	0.0%
所在地	佐賀市	293	168	3.5%	15.8%	22.8%	57.9%	0.0%	0.0%	–	–	–	42.1%	0.0%
	唐津市	166	107	2.9%	5.9%	26.5%	64.7%	0.0%	0.0%	–	–	–	35.3%	0.0%
	鳥栖市	88	35	0.0%	7.7%	38.5%	53.8%	0.0%	0.0%	–	–	–	46.2%	0.0%
	多久市	19	9	0.0%	50.0%	25.0%	25.0%	0.0%	0.0%	–	–	–	75.0%	0.0%
	伊万里市	73	43	6.7%	6.7%	6.7%	60.0%	20.0%	0.0%	–	–	–	20.0%	20.0%
	武雄市	66	38	12.5%	0.0%	12.5%	75.0%	0.0%	0.0%	–	–	–	25.0%	0.0%
	鹿島市	29	15	0.0%	0.0%	57.1%	42.9%	0.0%	0.0%	–	–	–	57.1%	0.0%
	小城市	24	13	0.0%	0.0%	12.5%	87.5%	0.0%	0.0%	–	–	–	12.5%	0.0%
	嬉野市	40	27	7.1%	7.1%	0.0%	85.7%	0.0%	0.0%	–	–	–	14.3%	0.0%
	神埼市	25	14	0.0%	0.0%	0.0%	100.0%	0.0%	0.0%	–	–	–	0.0%	0.0%
	吉野ヶ里町	24	12	0.0%	12.5%	0.0%	87.5%	0.0%	0.0%	–	–	–	12.5%	0.0%
	基山町	13	7	0.0%	0.0%	0.0%	100.0%	0.0%	0.0%	–	–	–	0.0%	0.0%
	上峰町	30	24	0.0%	25.0%	0.0%	75.0%	0.0%	0.0%	–	–	–	25.0%	0.0%
	みやき町	24	15	0.0%	11.1%	0.0%	88.9%	0.0%	0.0%	–	–	–	11.1%	0.0%
	玄海町	13	8	0.0%	0.0%	66.7%	33.3%	0.0%	0.0%	–	–	–	66.7%	0.0%
	有田町	32	23	0.0%	26.7%	26.7%	46.7%	0.0%	0.0%	–	–	–	53.3%	0.0%
	大町町	12	8	0.0%	0.0%	0.0%	100.0%	0.0%	0.0%	–	–	–	0.0%	0.0%
	江北町	14	7	0.0%	0.0%	50.0%	50.0%	0.0%	0.0%	–	–	–	50.0%	0.0%
	白石町	33	20	33.3%	0.0%	22.2%	44.4%	0.0%	0.0%	–	–	–	55.6%	0.0%
	太良町	17	9	0.0%	0.0%	75.0%	25.0%	0.0%	0.0%	–	–	–	75.0%	0.0%
	無回答	17	3	50.0%	0.0%	0.0%	50.0%	0.0%	0.0%	–	–	–	50.0%	0.0%
事業所所在地	佐賀中部広域連合	385	216	2.6%	15.4%	19.2%	62.8%	0.0%	0.0%	–	–	–	37.2%	0.0%
	鳥栖地区広域市町村圏組合	155	81	0.0%	12.5%	15.6%	71.9%	0.0%	0.0%	–	–	–	28.1%	0.0%
	唐津市	166	107	2.9%	5.9%	26.5%	64.7%	0.0%	0.0%	–	–	–	35.3%	0.0%
	玄海町	13	8	0.0%	0.0%	66.7%	33.3%	0.0%	0.0%	–	–	–	66.7%	0.0%
	伊万里市	73	43	6.7%	6.7%	6.7%	60.0%	20.0%	0.0%	–	–	–	20.0%	20.0%
	有田町	32	23	0.0%	26.7%	26.7%	46.7%	0.0%	0.0%	–	–	–	53.3%	0.0%
	杵藤地区広域市町村圏組合	211	124	10.0%	2.0%	24.0%	64.0%	0.0%	0.0%	–	–	–	36.0%	0.0%
	無回答	17	3	50.0%	0.0%	0.0%	50.0%	0.0%	0.0%	–	–	–	50.0%	0.0%
全従業員数	9人以下	79	26	33.3%	33.3%	33.3%	0.0%	0.0%	0.0%	–	–	–	100.0%	0.0%
	10人～24人	166	103	0.0%	9.8%	9.8%	78.0%	2.4%	0.0%	–	–	–	19.5%	2.4%
	25人～49人	142	97	5.0%	12.5%	25.0%	57.5%	0.0%	0.0%	–	–	–	42.5%	0.0%
	50人～99人	173	98	10.3%	10.3%	10.3%	69.2%	0.0%	0.0%	–	–	–	30.8%	0.0%
	100人～299人	262	165	1.6%	9.5%	25.4%	60.3%	3.2%	0.0%	–	–	–	36.5%	3.2%
	300人～499人	81	46	0.0%	26.7%	53.3%	20.0%	0.0%	0.0%	–	–	–	80.0%	0.0%
	500人以上	112	54	0.0%	0.0%	18.2%	81.8%	0.0%	0.0%	–	–	–	18.2%	0.0%
	無回答	37	16	33.3%	0.0%	16.7%	50.0%	0.0%	0.0%	–	–	–	50.0%	0.0%
処遇改善加算について	加算対象外の事業所である	164	46	12.5%	12.5%	25.0%	50.0%	0.0%	0.0%	–	–	–	50.0%	0.0%
	加算を取得していない	84	27	0.0%	0.0%	33.3%	66.7%	0.0%	0.0%	–	–	–	33.3%	0.0%
	加算を取得している	722	523	3.7%	10.7%	20.9%	63.3%	1.4%	0.0%	–	–	–	35.3%	1.4%
	無回答	82	9	33.3%	0.0%	0.0%	66.7%	0.0%	0.0%	–	–	–	33.3%	0.0%
事業開始後経過年月	1年未満	24	13	0.0%	0.0%	50.0%	50.0%	0.0%	0.0%	–	–	–	50.0%	0.0%
	1年以上2年未満	29	11	33.3%	0.0%	33.3%	33.3%	0.0%	0.0%	–	–	–	66.7%	0.0%
	2年以上3年未満	36	18	0.0%	0.0%	28.6%	71.4%	0.0%	0.0%	–	–	–	28.6%	0.0%
	3年以上4年未満	36	20	0.0%	33.3%	16.7%	50.0%	0.0%	0.0%	–	–	–	50.0%	0.0%
	4年以上5年未満	40	21	0.0%	0.0%	0.0%	100.0%	0.0%	0.0%	–	–	–	0.0%	0.0%
	5年以上10年未満	269	174	3.5%	7.0%	22.8%	66.7%	0.0%	0.0%	–	–	–	33.3%	0.0%
	10年以上	569	327	3.6%	12.4%	19.7%	62.0%	2.2%	0.0%	–	–	–	35.8%	2.2%
	無回答	49	21	20.0%	10.0%	20.0%	50.0%	0.0%	0.0%	–	–	–	50.0%	0.0%

表 48（問３で選択したサービスにおける）各資格保有者の過不足感についてお伺いします。各資格に関して、該当するものを一つずつ選択してください。－その他（問１０）

(%)

		事業所数	回答数	大いに不足	不足	やや不足	適切	やや過剰	過剰	不明	該当なし	無回答	不足感（１＋２＋３）	過剰感（５＋６）
その他		1,052	409	2	6	5	28	0	0	2	366	643	13	0
		100.0%	3.9%	4.9%	14.6%	12.2%	68.3%	0.0%	0.0%	–	–	–	31.7%	0.0%
法人の種類	民間企業	356	142	8.3%	0.0%	16.7%	75.0%	0.0%	0.0%	–	–	–	25.0%	0.0%
	社会福祉協議会	30	10	0.0%	50.0%	50.0%	0.0%	0.0%	0.0%	–	–	–	100.0%	0.0%
	上記以外の社会福祉法人	300	136	0.0%	21.4%	7.1%	71.4%	0.0%	0.0%	–	–	–	28.6%	0.0%
	医療法人	229	79	11.1%	11.1%	0.0%	77.8%	0.0%	0.0%	–	–	–	22.2%	0.0%
	特定非営利活動法人	46	16	0.0%	0.0%	0.0%	100.0%	0.0%	0.0%	–	–	–	0.0%	0.0%
	社団法人・財団法人	19	7	0.0%	0.0%	0.0%	100.0%	0.0%	0.0%	–	–	–	0.0%	0.0%
	協同組合	7	2	0.0%	100.0%	0.0%	0.0%	0.0%	0.0%	–	–	–	100.0%	0.0%
	市町村	6	2	0.0%	0.0%	0.0%	0.0%	0.0%	0.0%	–	–	–	0.0%	0.0%
	その他	35	10	0.0%	0.0%	0.0%	0.0%	0.0%	0.0%	–	–	–	0.0%	0.0%
	無回答	24	5	0.0%	0.0%	100.0%	0.0%	0.0%	0.0%	–	–	–	100.0%	0.0%
事業所サービス系型別新区分	訪問系	186	55	0.0%	25.0%	25.0%	50.0%	0.0%	0.0%	–	–	–	50.0%	0.0%
	施設系（入所型）	145	74	0.0%	9.1%	18.2%	72.7%	0.0%	0.0%	–	–	–	27.3%	0.0%
	施設系（通所型）	380	168	6.3%	18.8%	6.3%	68.8%	0.0%	0.0%	–	–	–	31.3%	0.0%
	居住系	153	78	0.0%	0.0%	14.3%	85.7%	0.0%	0.0%	–	–	–	14.3%	0.0%
	居宅介護支援	182	33	33.3%	33.3%	0.0%	33.3%	0.0%	0.0%	–	–	–	66.7%	0.0%
	その他	6	1	0.0%	0.0%	0.0%	0.0%	0.0%	0.0%	–	–	–	0.0%	0.0%
	無回答	0	0	0.0%	0.0%	0.0%	0.0%	0.0%	0.0%	–	–	–	0.0%	0.0%
実施サービス種類事業所	訪問介護	111	45	0.0%	0.0%	0.0%	0.0%	0.0%	0.0%	–	–	–	0.0%	0.0%
	訪問入浴介護	4	1	0.0%	0.0%	0.0%	0.0%	0.0%	0.0%	–	–	–	0.0%	0.0%
	訪問看護	67	9	0.0%	25.0%	25.0%	50.0%	0.0%	0.0%	–	–	–	50.0%	0.0%
	訪問リハビリテーション	4	0	0.0%	0.0%	0.0%	0.0%	0.0%	0.0%	–	–	–	0.0%	0.0%
	居宅療養管理指導	0	0	0.0%	0.0%	0.0%	0.0%	0.0%	0.0%	–	–	–	0.0%	0.0%
	通所介護	207	94	0.0%	25.0%	8.3%	66.7%	0.0%	0.0%	–	–	–	33.3%	0.0%
	通所リハビリテーション	3	1	0.0%	0.0%	0.0%	0.0%	0.0%	0.0%	–	–	–	0.0%	0.0%
	短期入所生活介護	55	25	0.0%	25.0%	25.0%	50.0%	0.0%	0.0%	–	–	–	50.0%	0.0%
	短期入所療養介護	4	2	0.0%	0.0%	0.0%	0.0%	0.0%	0.0%	–	–	–	0.0%	0.0%
	特定施設入居者生活介護	24	13	0.0%	0.0%	20.0%	80.0%	0.0%	0.0%	–	–	–	20.0%	0.0%
	福祉用具貸与	0	0	0.0%	0.0%	0.0%	0.0%	0.0%	0.0%	–	–	–	0.0%	0.0%
	特定福祉用具販売	0	0	0.0%	0.0%	0.0%	0.0%	0.0%	0.0%	–	–	–	0.0%	0.0%
	定期巡回・随時対応型訪問介護看護	5	1	0.0%	0.0%	0.0%	0.0%	0.0%	0.0%	–	–	–	0.0%	0.0%
	夜間対応型訪問介護	1	0	0.0%	0.0%	0.0%	0.0%	0.0%	0.0%	–	–	–	0.0%	0.0%
	認知症対応型通所介護	30	14	0.0%	0.0%	0.0%	0.0%	0.0%	0.0%	–	–	–	0.0%	0.0%
	小規模多機能型居宅介護	34	17	0.0%	0.0%	0.0%	0.0%	0.0%	0.0%	–	–	–	0.0%	0.0%
	看護小規模多機能型居宅介護	4	2	0.0%	0.0%	0.0%	0.0%	0.0%	0.0%	–	–	–	0.0%	0.0%
	認知症対応型共同生活介護	126	64	0.0%	0.0%	0.0%	100.0%	0.0%	0.0%	–	–	–	0.0%	0.0%
	地域密着型通所介護	102	40	25.0%	0.0%	0.0%	75.0%	0.0%	0.0%	–	–	–	25.0%	0.0%
	地域密着型特定施設入居者生活介護	3	1	0.0%	0.0%	0.0%	0.0%	0.0%	0.0%	–	–	–	0.0%	0.0%
	地域密着型介護老人福祉施設入所者生活介護	4	2	0.0%	0.0%	0.0%	0.0%	0.0%	0.0%	–	–	–	0.0%	0.0%
	居宅介護支援	182	33	33.3%	33.3%	0.0%	33.3%	0.0%	0.0%	–	–	–	66.7%	0.0%
	介護老人福祉施設	49	28	0.0%	0.0%	20.0%	80.0%	0.0%	0.0%	–	–	–	20.0%	0.0%
	介護老人保健施設	24	10	0.0%	0.0%	0.0%	100.0%	0.0%	0.0%	–	–	–	0.0%	0.0%
	介護療養型医療施設	6	4	0.0%	0.0%	0.0%	0.0%	0.0%	0.0%	–	–	–	0.0%	0.0%
	介護医療院	3	3	0.0%	0.0%	0.0%	0.0%	0.0%	0.0%	–	–	–	0.0%	0.0%
	無回答	0	0	0.0%	0.0%	0.0%	0.0%	0.0%	0.0%	–	–	–	0.0%	0.0%
所在地	佐賀市	293	114	11.1%	22.2%	0.0%	66.7%	0.0%	0.0%	–	–	–	33.3%	0.0%
	唐津市	166	73	0.0%	11.1%	0.0%	88.9%	0.0%	0.0%	–	–	–	11.1%	0.0%
	鳥栖市	88	19	0.0%	40.0%	20.0%	40.0%	0.0%	0.0%	–	–	–	60.0%	0.0%
	多久市	19	7	0.0%	0.0%	100.0%	0.0%	0.0%	0.0%	–	–	–	100.0%	0.0%
	伊万里市	73	34	100.0%	0.0%	0.0%	0.0%	0.0%	0.0%	–	–	–	100.0%	0.0%
	武雄市	66	30	0.0%	0.0%	0.0%	100.0%	0.0%	0.0%	–	–	–	0.0%	0.0%
	鹿島市	29	11	0.0%	0.0%	0.0%	0.0%	0.0%	0.0%	–	–	–	0.0%	0.0%
	小城市	24	9	0.0%	0.0%	0.0%	100.0%	0.0%	0.0%	–	–	–	0.0%	0.0%
	嬉野市	40	19	0.0%	0.0%	0.0%	100.0%	0.0%	0.0%	–	–	–	0.0%	0.0%
	神埼市	25	10	0.0%	0.0%	0.0%	0.0%	0.0%	0.0%	–	–	–	0.0%	0.0%
	吉野ヶ里町	24	8	0.0%	0.0%	0.0%	100.0%	0.0%	0.0%	–	–	–	0.0%	0.0%
	基山町	13	7	0.0%	0.0%	100.0%	0.0%	0.0%	0.0%	–	–	–	100.0%	0.0%
	上峰町	30	12	0.0%	0.0%	100.0%	0.0%	0.0%	0.0%	–	–	–	100.0%	0.0%
	みやき町	24	9	0.0%	0.0%	0.0%	100.0%	0.0%	0.0%	–	–	–	0.0%	0.0%
	玄海町	13	7	0.0%	100.0%	0.0%	0.0%	0.0%	0.0%	–	–	–	100.0%	0.0%
	有田町	32	13	0.0%	0.0%	0.0%	100.0%	0.0%	0.0%	–	–	–	0.0%	0.0%
	大町町	12	5	0.0%	0.0%	0.0%	0.0%	0.0%	0.0%	–	–	–	0.0%	0.0%
	江北町	14	2	0.0%	0.0%	0.0%	0.0%	0.0%	0.0%	–	–	–	0.0%	0.0%
	白石町	33	15	0.0%	0.0%	0.0%	0.0%	0.0%	0.0%	–	–	–	0.0%	0.0%
	太良町	17	4	0.0%	0.0%	0.0%	0.0%	0.0%	0.0%	–	–	–	0.0%	0.0%
	無回答	17	1	0.0%	0.0%	0.0%	0.0%	0.0%	0.0%	–	–	–	0.0%	0.0%
事業所所在地	佐賀中部広域連合	385	148	8.3%	16.7%	8.3%	66.7%	0.0%	0.0%	–	–	–	33.3%	0.0%
	鳥栖地区広域市町村圏組合	155	47	0.0%	16.7%	33.3%	50.0%	0.0%	0.0%	–	–	–	50.0%	0.0%
	唐津市	166	73	0.0%	11.1%	0.0%	88.9%	0.0%	0.0%	–	–	–	11.1%	0.0%
	玄海町	13	7	0.0%	100.0%	0.0%	0.0%	0.0%	0.0%	–	–	–	100.0%	0.0%
	伊万里市	73	34	100.0%	0.0%	0.0%	0.0%	0.0%	0.0%	–	–	–	100.0%	0.0%
	有田町	32	13	0.0%	0.0%	0.0%	100.0%	0.0%	0.0%	–	–	–	0.0%	0.0%
	杵藤地区広域市町村圏組合	211	86	0.0%	0.0%	0.0%	100.0%	0.0%	0.0%	–	–	–	0.0%	0.0%
	無回答	17	1	0.0%	0.0%	0.0%	0.0%	0.0%	0.0%	–	–	–	0.0%	0.0%
全従業員数	9人以下	79	20	100.0%	0.0%	0.0%	0.0%	0.0%	0.0%	–	–	–	100.0%	0.0%
	10人～24人	166	58	0.0%	0.0%	0.0%	100.0%	0.0%	0.0%	–	–	–	0.0%	0.0%
	25人～49人	142	58	0.0%	50.0%	25.0%	25.0%	0.0%	0.0%	–	–	–	75.0%	0.0%
	50人～99人	173	67	0.0%	0.0%	0.0%	100.0%	0.0%	0.0%	–	–	–	0.0%	0.0%
	100人～299人	262	125	0.0%	15.4%	7.7%	76.9%	0.0%	0.0%	–	–	–	23.1%	0.0%
	300人～499人	81	32	0.0%	0.0%	66.7%	33.3%	0.0%	0.0%	–	–	–	66.7%	0.0%
	500人以上	112	40	12.5%	25.0%	12.5%	50.0%	0.0%	0.0%	–	–	–	50.0%	0.0%
	無回答	37	9	0.0%	0.0%	0.0%	0.0%	0.0%	0.0%	–	–	–	0.0%	0.0%
処遇改善加算について	加算対象外の事業所である	164	43	12.5%	25.0%	12.5%	50.0%	0.0%	0.0%	–	–	–	50.0%	0.0%
	加算を取得していない	84	21	33.3%	0.0%	0.0%	66.7%	0.0%	0.0%	–	–	–	33.3%	0.0%
	加算を取得している	722	337	0.0%	13.8%	13.8%	72.4%	0.0%	0.0%	–	–	–	27.6%	0.0%
	無回答	82	8	0.0%	0.0%	0.0%	100.0%	0.0%	0.0%	–	–	–	0.0%	0.0%
事業開始後経過年月	1年未満	24	12	0.0%	0.0%	0.0%	100.0%	0.0%	0.0%	–	–	–	0.0%	0.0%
	1年以上2年未満	29	7	0.0%	0.0%	0.0%	0.0%	0.0%	0.0%	–	–	–	0.0%	0.0%
	2年以上3年未満	36	11	0.0%	100.0%	0.0%	0.0%	0.0%	0.0%	–	–	–	100.0%	0.0%
	3年以上4年未満	36	13	50.0%	0.0%	0.0%	50.0%	0.0%	0.0%	–	–	–	50.0%	0.0%
	4年以上5年未満	40	16	0.0%	0.0%	0.0%	100.0%	0.0%	0.0%	–	–	–	0.0%	0.0%
	5年以上10年未満	269	108	0.0%	20.0%	10.0%	70.0%	0.0%	0.0%	–	–	–	30.0%	0.0%
	10年以上	569	233	4.2%	12.5%	16.7%	66.7%	0.0%	0.0%	–	–	–	33.3%	0.0%
	無回答	49	9	0.0%	0.0%	0.0%	100.0%	0.0%	0.0%	–	–	–	0.0%	0.0%

表 49 （問３で選択したサービスにおいて）職員が不足している場合、どのように対応されていますか。以下の選択肢から、該当するものをすべて選択してください。(問１１－①)

(%)

		事業所数	回答数	現体制でなんとかやりくりしている	法人内での人事異動	派遣職員の採用	利用者へのサービス量を抑制している	定年延長している	その他	職員は不足していない
全体		1,052	1,463	551	359	55	63	181	46	208
			100.0%	52.4%	34.1%	5.2%	6.0%	17.2%	4.4%	19.8%
法人の種類	民間企業	356	462	52.2%	29.2%	3.4%	3.9%	14.3%	3.1%	23.6%
	社会福祉協議会	30	40	60.0%	33.3%	0.0%	3.3%	23.3%	6.7%	6.7%
	上記以外の社会福祉法人	300	473	57.0%	43.7%	8.3%	6.7%	18.3%	6.3%	17.3%
	医療法人	229	327	45.9%	38.0%	5.2%	8.7%	21.4%	3.9%	19.7%
	特定非営利活動法人	46	58	56.5%	17.4%	6.5%	6.5%	19.6%	2.2%	17.4%
	社団法人・財団法人	19	24	52.6%	21.1%	0.0%	10.5%	15.8%	10.5%	15.8%
	協同組合	7	10	57.1%	57.1%	0.0%	14.3%	14.3%	0.0%	0.0%
	市町村	6	7	83.3%	16.7%	0.0%	0.0%	0.0%	16.7%	0.0%
	その他	35	36	45.7%	11.4%	8.6%	0.0%	8.6%	0.0%	28.6%
	無回答	24	26	41.7%	25.0%	0.0%	8.3%	12.5%	4.2%	16.7%
事業所実施サービス種類	訪問介護	109	154	58.7%	22.9%	1.8%	18.3%	18.3%	4.6%	16.5%
	訪問入浴介護	4	2	50.0%	0.0%	0.0%	0.0%	0.0%	0.0%	0.0%
	訪問看護	62	71	54.8%	16.1%	1.6%	6.5%	6.5%	3.2%	25.8%
	訪問リハビリテーション	4	2	25.0%	25.0%	0.0%	0.0%	0.0%	0.0%	0.0%
	居宅療養管理指導	0	0	0.0%	0.0%	0.0%	0.0%	0.0%	0.0%	0.0%
	通所介護	204	296	51.5%	37.7%	4.9%	3.4%	22.1%	4.9%	20.6%
	通所リハビリテーション	8	9	50.0%	37.5%	0.0%	12.5%	0.0%	0.0%	12.5%
	短期入所生活介護	55	105	74.5%	56.4%	14.5%	1.8%	29.1%	9.1%	5.5%
	短期入所療養介護	3	4	0.0%	0.0%	0.0%	0.0%	33.3%	33.3%	66.7%
	特定施設入居者生活介護	24	33	66.7%	33.3%	4.2%	0.0%	8.3%	4.2%	20.8%
	福祉用具貸与	0	0	0.0%	0.0%	0.0%	0.0%	0.0%	0.0%	0.0%
	特定福祉用具販売	0	0	0.0%	0.0%	0.0%	0.0%	0.0%	0.0%	0.0%
	定期巡回・随時対応型訪問介護看護	5	5	60.0%	0.0%	0.0%	0.0%	0.0%	20.0%	20.0%
	夜間対応型訪問介護	1	1	0.0%	0.0%	0.0%	0.0%	0.0%	0.0%	100.0%
	認知症対応型通所介護	29	41	51.7%	48.3%	3.4%	3.4%	24.1%	0.0%	10.3%
	小規模多機能型居宅介護	33	53	57.6%	60.6%	9.1%	6.1%	15.2%	0.0%	12.1%
	看護小規模多機能型居宅介護	3	3	33.3%	33.3%	0.0%	0.0%	0.0%	0.0%	33.3%
	認知症対応型共同生活介護	124	222	62.1%	52.4%	10.5%	2.4%	26.6%	4.8%	20.2%
	地域密着型通所介護	100	121	52.0%	25.0%	4.0%	3.0%	12.0%	2.0%	23.0%
	地域密着型特定施設入居者生活介護	5	7	40.0%	40.0%	0.0%	20.0%	0.0%	0.0%	40.0%
	地域密着型介護老人福祉施設入所者生活介護	4	11	75.0%	100.0%	0.0%	0.0%	75.0%	0.0%	25.0%
	居宅介護支援	178	164	27.5%	17.4%	0.6%	7.9%	5.1%	2.8%	30.9%
	介護老人福祉施設	48	91	79.2%	52.1%	16.7%	2.1%	22.9%	10.4%	6.3%
	介護老人保健施設	23	46	82.6%	43.5%	8.7%	17.4%	34.8%	8.7%	4.3%
	介護療養型医療施設	6	7	16.7%	50.0%	0.0%	0.0%	33.3%	0.0%	16.7%
	介護医療院	3	7	66.7%	33.3%	33.3%	0.0%	66.7%	33.3%	0.0%
	無回答	17	8	17.6%	17.6%	0.0%	5.9%	5.9%	0.0%	0.0%
所在地	佐賀市	293	396	53.2%	31.4%	5.5%	7.2%	13.0%	3.1%	21.8%
	唐津市	166	236	52.4%	37.3%	1.2%	7.2%	15.7%	6.0%	22.3%
	鳥栖市	88	112	48.9%	33.0%	4.5%	10.2%	9.1%	0.0%	21.6%
	多久市	19	30	63.2%	31.6%	15.8%	0.0%	15.8%	15.8%	15.8%
	伊万里市	73	107	43.8%	31.5%	2.7%	9.6%	20.5%	9.6%	28.8%
	武雄市	66	102	51.5%	39.4%	7.6%	3.0%	25.8%	9.1%	18.2%
	鹿島市	29	35	31.0%	44.8%	0.0%	3.4%	27.6%	3.4%	10.3%
	小城市	24	35	45.8%	37.5%	4.2%	12.5%	16.7%	4.2%	25.0%
	嬉野市	40	46	65.0%	17.5%	2.5%	2.5%	7.5%	2.5%	17.5%
	神埼市	25	35	60.0%	40.0%	12.0%	4.0%	4.0%	0.0%	20.0%
	吉野ヶ里町	24	39	58.3%	37.5%	20.8%	0.0%	29.2%	0.0%	16.7%
	基山町	13	21	61.5%	61.5%	7.7%	15.4%	7.7%	0.0%	7.7%
	上峰町	30	46	66.7%	50.0%	10.0%	0.0%	16.7%	6.7%	3.3%
	みやき町	24	34	54.2%	25.0%	8.3%	8.3%	16.7%	4.2%	25.0%
	玄海町	13	18	46.2%	7.7%	0.0%	0.0%	38.5%	23.1%	23.1%
	有田町	32	60	75.0%	46.9%	6.3%	0.0%	53.1%	3.1%	3.1%
	大町町	12	18	41.7%	41.7%	0.0%	0.0%	25.0%	0.0%	41.7%
	江北町	14	24	64.3%	21.4%	21.4%	14.3%	35.7%	0.0%	14.3%
	白石町	33	47	57.6%	39.4%	6.1%	0.0%	21.2%	0.0%	18.2%
	太良町	17	15	29.4%	35.3%	0.0%	0.0%	11.8%	5.9%	5.9%
	無回答	17	7	17.6%	5.9%	0.0%	0.0%	11.8%	0.0%	5.9%
事業所所在地	佐賀中部広域連合	385	535	54.0%	32.7%	7.3%	6.5%	13.8%	3.4%	21.3%
	鳥栖地区広域市町村圏組合	155	213	54.2%	37.4%	6.5%	8.4%	11.6%	1.9%	17.4%
	唐津市	166	236	52.4%	37.3%	1.2%	7.2%	15.7%	6.0%	22.3%
	玄海町	13	18	46.2%	7.7%	0.0%	0.0%	38.5%	23.1%	23.1%
	伊万里市	73	107	43.8%	31.5%	2.7%	9.6%	20.5%	9.6%	28.8%
	有田町	32	60	75.0%	46.9%	6.3%	0.0%	53.1%	3.1%	3.1%
	杵藤地区広域市町村圏組合	211	287	50.7%	34.6%	5.2%	2.8%	21.3%	4.3%	17.1%
	無回答	17	7	17.6%	5.9%	0.0%	0.0%	11.8%	0.0%	5.9%
全従業員数	9人以下	79	77	32.9%	6.3%	2.5%	7.6%	8.9%	3.8%	35.4%
	10人～24人	166	204	56.6%	15.1%	1.8%	4.2%	19.9%	1.2%	24.1%
	25人～49人	142	209	59.2%	39.4%	4.2%	6.3%	17.6%	2.8%	17.6%
	50人～99人	173	243	49.1%	38.7%	2.9%	6.9%	17.3%	4.0%	21.4%
	100人～299人	262	408	53.4%	43.1%	9.5%	6.5%	20.2%	6.9%	16.0%
	300人～499人	81	130	54.3%	46.9%	11.1%	2.5%	22.2%	9.9%	13.6%
	500人以上	112	144	53.6%	39.3%	0.9%	6.3%	9.8%	1.8%	17.0%
	無回答	37	48	48.6%	29.7%	10.8%	8.1%	10.8%	5.4%	16.2%
処遇改善加算について	加算対象外の事業所である	164	200	42.7%	25.0%	1.2%	7.9%	10.4%	4.9%	29.9%
	加算を取得していない	84	87	36.9%	13.1%	1.2%	8.3%	10.7%	3.6%	29.8%
	加算を取得している	722	1,123	60.0%	41.0%	6.9%	5.5%	20.9%	4.7%	16.5%
	無回答	82	53	20.7%	13.4%	2.4%	3.7%	4.9%	1.2%	18.3%

表 50 介護従事者の人材の不足している理由をお伺いします。原因は何にあるとお考えですか。（当てはまる番号全てに○をしてください。）（問１１－②）

(%)

		事業所数	回答数	他社と人材獲得の競合が激しい	介護施設・介護事業所の増加	労働時間が長い	年休が取りにくい	雇用が不安定	賃金が低い	仕事がきつい（身体的）	社会的評価が低い	福利厚生が不十分	仕事内容が本人に合わない	分からない	地域の労働人口の減少	介護業界に対するマイナスイメージ	夜勤が多い	産休・育休が取りにくい	キャリアアップの機会が不十分	介護を志す若者（学生）が少ない	仕事がきつい（精神的）	教育・研修体制が不十分	土日・シフト勤務等の不規則な勤務	その他
全体		1,052	4,359	304	315	55	141	55	473	370	300	85	150	14	200	392	78	30	66	452	401	85	359	34
			100.0%	28.9%	29.9%	5.2%	13.4%	5.2%	45.0%	35.2%	28.5%	8.1%	14.3%	1.3%	19.0%	37.3%	7.4%	2.9%	6.3%	43.0%	38.1%	8.1%	34.1%	3.2%
法人の種類	民間企業	356	1,402	25.0%	27.8%	4.2%	13.5%	6.5%	48.3%	32.0%	30.3%	9.8%	13.8%	1.4%	16.3%	37.9%	6.7%	4.5%	5.3%	34.8%	35.7%	7.9%	28.9%	3.1%
	社会福祉協議会	30	138	33.3%	30.0%	6.7%	16.7%	10.0%	46.7%	43.3%	40.0%	10.0%	13.3%	0.0%	16.7%	46.7%	6.7%	3.3%	10.0%	40.0%	43.3%	3.3%	36.7%	3.3%
	上記以外の社会福祉法人	300	1,456	33.3%	37.7%	6.3%	14.0%	3.0%	45.0%	43.0%	33.7%	5.7%	17.3%	1.3%	27.3%	43.0%	6.3%	1.7%	6.0%	60.0%	44.7%	8.3%	44.3%	3.3%
	医療法人	229	908	32.3%	28.4%	5.2%	14.0%	7.0%	41.5%	34.9%	24.9%	8.3%	11.4%	0.9%	15.7%	31.4%	8.3%	2.2%	9.2%	38.4%	38.9%	10.0%	31.0%	2.6%
	特定非営利活動法人	46	195	28.3%	28.3%	6.5%	13.0%	4.3%	58.7%	26.1%	26.1%	15.2%	15.2%	4.3%	15.2%	41.3%	13.0%	2.2%	2.2%	41.3%	30.4%	4.3%	41.3%	6.5%
	社団法人・財団法人	19	77	15.8%	15.8%	10.5%	15.8%	0.0%	36.8%	36.8%	15.8%	5.3%	15.8%	0.0%	10.5%	42.1%	26.3%	0.0%	15.8%	47.4%	42.1%	15.8%	31.6%	5.3%
	協同組合	7	18	14.3%	0.0%	0.0%	14.3%	0.0%	42.9%	28.6%	14.3%	0.0%	14.3%	0.0%	0.0%	14.3%	0.0%	0.0%	0.0%	28.6%	42.9%	0.0%	14.3%	28.6%
	市町村	6	21	0.0%	0.0%	33.3%	16.7%	0.0%	50.0%	16.7%	33.3%	0.0%	16.7%	0.0%	33.3%	16.7%	0.0%	16.7%	0.0%	16.7%	16.7%	33.3%	50.0%	0.0%
	その他	35	95	31.4%	22.9%	0.0%	2.9%	2.9%	34.3%	25.7%	5.7%	5.7%	14.3%	0.0%	14.3%	20.0%	8.6%	2.9%	2.9%	34.3%	14.3%	2.9%	25.7%	0.0%
	無回答	24	49	12.5%	20.8%	0.0%	8.3%	4.2%	20.8%	12.5%	8.3%	4.2%	8.3%	4.2%	12.5%	25.0%	0.0%	0.0%	0.0%	20.8%	29.2%	0.0%	12.5%	0.0%
事業所サービス系型別 新区分	訪問系	187	591	19.8%	16.6%	7.0%	9.6%	7.0%	33.2%	30.5%	25.7%	5.9%	12.3%	1.1%	10.7%	28.9%	3.2%	3.2%	5.3%	26.2%	32.1%	7.0%	26.2%	4.8%
	施設系（入所型）	145	885	43.4%	53.8%	9.0%	18.6%	3.4%	46.9%	57.9%	34.5%	8.3%	22.8%	0.7%	35.9%	49.7%	14.5%	1.4%	9.0%	76.6%	51.7%	11.0%	59.3%	2.1%
	施設系（通所型）	380	1,610	30.5%	32.6%	2.9%	14.7%	4.7%	50.5%	35.3%	27.4%	10.0%	13.2%	1.6%	17.9%	39.5%	6.3%	3.9%	5.5%	43.2%	38.4%	8.2%	33.2%	4.2%
	居住系	153	788	37.9%	37.3%	2.6%	15.7%	9.2%	53.6%	41.8%	37.9%	7.8%	16.3%	1.3%	23.5%	51.0%	15.0%	1.3%	7.8%	55.6%	43.8%	10.5%	43.8%	1.3%
	居宅介護支援	182	475	16.5%	13.2%	7.7%	8.8%	2.7%	36.8%	16.5%	22.0%	6.6%	10.4%	1.6%	13.2%	20.3%	2.2%	2.7%	5.5%	23.1%	28.0%	4.9%	15.9%	2.2%
	その他	56	12	0.0%	1.8%	0.0%	0.0%	0.0%	5.4%	1.8%	0.0%	0.0%	0.0%	0.0%	0.0%	1.8%	0.0%	0.0%	0.0%	1.8%	3.6%	0.0%	3.6%	1.8%
	無回答	0	0	0.0%	0.0%	0.0%	0.0%	0.0%	0.0%	0.0%	0.0%	0.0%	0.0%	0.0%	0.0%	0.0%	0.0%	0.0%	0.0%	0.0%	0.0%	0.0%	0.0%	0.0%
事業所実施サービス種類	訪問介護	111	430	21.6%	18.0%	6.3%	10.8%	9.0%	39.6%	40.5%	34.2%	7.2%	16.2%	1.8%	12.6%	44.1%	1.8%	2.7%	2.7%	37.8%	42.3%	4.5%	29.7%	3.6%
	訪問入浴介護	4	9	0.0%	25.0%	25.0%	0.0%	0.0%	50.0%	50.0%	25.0%	0.0%	0.0%	0.0%	0.0%	0.0%	0.0%	0.0%	0.0%	25.0%	25.0%	0.0%	0.0%	0.0%
	訪問看護	67	136	17.9%	11.9%	7.5%	9.0%	4.5%	22.4%	13.4%	13.4%	4.5%	7.5%	0.0%	9.0%	6.0%	4.5%	4.5%	9.0%	4.5%	16.4%	10.4%	20.9%	6.0%
	訪問リハビリテーション	4	15	25.0%	50.0%	0.0%	0.0%	0.0%	25.0%	25.0%	0.0%	0.0%	0.0%	0.0%	0.0%	25.0%	25.0%	0.0%	25.0%	75.0%	25.0%	25.0%	50.0%	0.0%
	居宅療養管理指導	0	0	0.0%	0.0%	0.0%	0.0%	0.0%	0.0%	0.0%	0.0%	0.0%	0.0%	0.0%	0.0%	0.0%	0.0%	0.0%	0.0%	0.0%	0.0%	0.0%	0.0%	0.0%
	通所介護	207	855	30.0%	35.7%	1.4%	13.0%	2.9%	47.8%	37.2%	26.6%	7.7%	10.6%	1.0%	18.4%	41.1%	4.8%	3.9%	5.3%	46.9%	37.7%	7.7%	28.5%	4.8%
	通所リハビリテーション	3	18	66.7%	66.7%	33.3%	33.3%	0.0%	66.7%	0.0%	33.3%	0.0%	33.3%	0.0%	66.7%	66.7%	0.0%	33.3%	0.0%	66.7%	33.3%	0.0%	0.0%	0.0%
	短期入所生活介護	55	335	40.0%	52.7%	10.9%	25.5%	3.6%	49.1%	56.4%	34.5%	7.3%	27.3%	0.0%	34.5%	47.3%	12.7%	0.0%	5.5%	78.2%	54.5%	12.7%	54.5%	1.8%
	短期入所療養介護	4	13	50.0%	50.0%	0.0%	0.0%	0.0%	25.0%	50.0%	0.0%	0.0%	0.0%	25.0%	25.0%	25.0%	0.0%	0.0%	0.0%	25.0%	25.0%	0.0%	25.0%	0.0%
	特定施設入居者生活介護	24	118	37.5%	29.2%	4.2%	4.2%	12.5%	50.0%	37.5%	29.2%	8.3%	8.3%	0.0%	33.3%	58.3%	16.7%	0.0%	4.2%	66.7%	45.8%	12.5%	33.3%	0.0%
	福祉用具貸与	0	0	0.0%	0.0%	0.0%	0.0%	0.0%	0.0%	0.0%	0.0%	0.0%	0.0%	0.0%	0.0%	0.0%	0.0%	0.0%	0.0%	0.0%	0.0%	0.0%	0.0%	0.0%
	特定福祉用具販売	0	0	0.0%	0.0%	0.0%	0.0%	0.0%	0.0%	0.0%	0.0%	0.0%	0.0%	0.0%	0.0%	0.0%	0.0%	0.0%	0.0%	0.0%	0.0%	0.0%	0.0%	0.0%
	定期巡回・随時対応型訪問介護看護	5	8	0.0%	20.0%	0.0%	0.0%	0.0%	20.0%	20.0%	0.0%	0.0%	0.0%	0.0%	0.0%	20.0%	0.0%	0.0%	0.0%	20.0%	20.0%	0.0%	20.0%	20.0%
	夜間対応型訪問介護	1	3	0.0%	0.0%	0.0%	0.0%	0.0%	100.0%	0.0%	0.0%	0.0%	0.0%	0.0%	0.0%	0.0%	0.0%	0.0%	0.0%	0.0%	100.0%	0.0%	100.0%	0.0%
	認知症対応型通所介護	30	138	36.7%	30.0%	0.0%	16.7%	10.0%	46.7%	43.3%	30.0%	23.3%	6.7%	0.0%	26.7%	30.0%	13.3%	0.0%	3.3%	40.0%	50.0%	10.0%	36.7%	6.7%
	小規模多機能型居宅介護	34	160	29.4%	32.4%	5.9%	23.5%	14.7%	52.9%	26.5%	38.2%	11.8%	26.5%	5.9%	8.8%	41.2%	5.9%	0.0%	5.9%	47.1%	41.2%	14.7%	38.2%	0.0%
	看護小規模多機能型居宅介護	4	13	0.0%	0.0%	0.0%	0.0%	0.0%	0.0%	50.0%	0.0%	0.0%	0.0%	0.0%	25.0%	75.0%	0.0%	0.0%	25.0%	50.0%	25.0%	25.0%	50.0%	0.0%
	認知症対応型共同生活介護	126	650	38.1%	39.7%	2.4%	17.5%	7.9%	54.8%	42.1%	38.9%	7.9%	16.7%	1.6%	22.2%	49.2%	14.3%	1.6%	7.9%	54.0%	43.7%	9.5%	44.4%	1.6%
	地域密着型通所介護	102	426	30.4%	27.5%	4.9%	14.7%	3.9%	57.8%	32.4%	25.5%	10.8%	15.7%	2.0%	15.7%	36.3%	7.8%	5.9%	5.9%	34.3%	36.3%	5.9%	40.2%	3.9%
	地域密着型特定施設入居者生活介護	3	20	33.3%	0.0%	0.0%	33.3%	33.3%	33.3%	66.7%	66.7%	0.0%	66.7%	0.0%	0.0%	66.7%	33.3%	0.0%	33.3%	33.3%	33.3%	33.3%	100.0%	0.0%
	地域密着型介護老人福祉施設入所者生活介護	4	38	100.0%	75.0%	0.0%	25.0%	0.0%	75.0%	75.0%	75.0%	25.0%	25.0%	0.0%	50.0%	100.0%	0.0%	0.0%	25.0%	100.0%	100.0%	25.0%	75.0%	0.0%
	居宅介護支援	182	475	16.5%	13.2%	7.7%	8.8%	2.7%	36.8%	16.5%	22.0%	6.6%	10.4%	1.6%	13.2%	20.3%	2.2%	2.7%	5.5%	23.1%	28.0%	4.9%	15.9%	2.2%
	介護老人福祉施設	49	330	49.0%	63.3%	10.2%	14.3%	4.1%	53.1%	59.2%	40.8%	8.2%	24.5%	0.0%	38.8%	59.2%	16.3%	2.0%	10.2%	83.7%	57.1%	8.2%	69.4%	2.0%
	介護老人保健施設	24	138	41.7%	41.7%	8.3%	20.8%	4.2%	33.3%	62.5%	29.2%	12.5%	12.5%	0.0%	37.5%	45.8%	25.0%	4.2%	8.3%	75.0%	37.5%	12.5%	62.5%	0.0%
	介護療養型医療施設	6	19	16.7%	33.3%	0.0%	0.0%	0.0%	33.3%	16.7%	16.7%	0.0%	16.7%	0.0%	0.0%	16.7%	0.0%	0.0%	33.3%	66.7%	16.7%	16.7%	16.7%	16.7%
	介護医療院	3	12	0.0%	33.3%	0.0%	0.0%	0.0%	33.3%	100.0%	0.0%	0.0%	33.3%	0.0%	66.7%	0.0%	0.0%	0.0%	0.0%	0.0%	66.7%	0.0%	66.7%	0.0%
	無回答	0	0	0.0%	0.0%	0.0%	0.0%	0.0%	0.0%	0.0%	0.0%	0.0%	0.0%	0.0%	0.0%	0.0%	0.0%	0.0%	0.0%	0.0%	0.0%	0.0%	0.0%	0.0%
所在地	佐賀市	293	1,293	30.7%	33.8%	7.2%	14.7%	6.8%	45.7%	39.6%	31.7%	9.6%	14.0%	1.0%	14.7%	37.9%	7.5%	3.4%	6.8%	45.1%	44.0%	9.2%	34.8%	3.1%
	唐津市	166	624	27.1%	34.3%	2.4%	13.3%	2.4%	45.2%	30.7%	27.7%	8.4%	12.7%	1.2%	16.9%	35.5%	4.8%	3.0%	1.8%	39.8%	35.5%	3.0%	27.1%	3.0%
	鳥栖市	88	307	31.8%	22.7%	3.4%	6.8%	5.7%	35.2%	30.7%	19.3%	4.5%	11.4%	1.1%	8.0%	39.8%	3.4%	3.4%	6.8%	36.4%	34.1%	10.2%	28.4%	5.7%
	多久市	19	98	21.1%	31.6%	21.1%	10.5%	15.8%	68.4%	63.2%	26.3%	5.3%	26.3%	5.3%	42.1%	42.1%	0.0%	5.3%	5.3%	47.4%	42.1%	10.5%	26.3%	0.0%
	伊万里市	73	249	27.4%	28.8%	2.7%	17.8%	2.7%	35.6%	17.8%	24.7%	6.8%	16.4%	1.4%	19.2%	35.6%	4.1%	2.7%	5.5%	34.2%	20.5%	5.5%	27.4%	4.1%
	武雄市	66	287	31.8%	9.1%	9.1%	25.8%	3.0%	40.9%	39.4%	39.4%	4.5%	7.6%	3.0%	19.7%	40.9%	4.5%	1.5%	4.5%	42.4%	43.9%	19.7%	39.4%	4.5%
	鹿島市	29	134	34.5%	31.0%	3.4%	6.9%	10.3%	41.4%	44.8%	17.2%	3.4%	13.8%	0.0%	44.8%	31.0%	17.2%	3.4%	6.9%	51.7%	51.7%	6.9%	41.4%	0.0%
	小城市	24	95	33.3%	37.5%	4.2%	12.5%	0.0%	50.0%	25.0%	41.7%	8.3%	0.0%	0.0%	20.8%	41.7%	4.2%	4.2%	4.2%	33.3%	33.3%	8.3%	33.3%	0.0%
	嬉野市	40	187	17.5%	40.0%	5.0%	15.0%	2.5%	45.0%	30.0%	30.0%	5.0%	27.5%	0.0%	45.0%	32.5%	12.5%	5.0%	7.5%	52.5%	37.5%	5.0%	50.0%	2.5%
	神埼市	25	101	32.0%	36.0%	8.0%	0.0%	4.0%	44.0%	36.0%	24.0%	0.0%	16.0%	0.0%	24.0%	20.0%	12.0%	0.0%	12.0%	44.0%	32.0%	16.0%	44.0%	0.0%
	吉野ヶ里町	24	107	25.0%	33.3%	4.2%	12.5%	8.3%	41.7%	29.2%	37.5%	4.2%	29.2%	4.2%	16.7%	54.2%	0.0%	4.2%	8.3%	54.2%	29.2%	8.3%	41.7%	0.0%
	基山町	13	67	7.7%	15.4%	15.4%	15.4%	15.4%	46.2%	46.2%	15.4%	0.0%	23.1%	15.4%	23.1%	46.2%	30.8%	7.7%	15.4%	53.8%	46.2%	23.1%	46.2%	7.7%
	上峰町	30	123	13.3%	10.0%	3.3%	20.0%	0.0%	66.7%	43.3%	26.7%	3.3%	23.3%	0.0%	6.7%	36.7%	10.0%	0.0%	3.3%	40.0%	50.0%	3.3%	46.7%	3.3%
	みやき町	24	98	50.0%	33.3%	8.3%	12.5%	4.2%	54.2%	37.5%	16.7%	12.5%	8.3%	4.2%	20.8%	29.2%	12.5%	0.0%	0.0%	54.2%	29.2%	0.0%	20.8%	0.0%
	玄海町	13	48	46.2%	23.1%	0.0%	0.0%	0.0%	38.5%	30.8%	30.8%	7.7%	30.8%	0.0%	15.4%	61.5%	7.7%	0.0%	0.0%	38.5%	7.7%	15.4%	15.4%	0.0%
	有田町	32	149	34.4%	43.8%	3.1%	18.8%	6.3%	43.8%	40.6%	25.0%	18.8%	3.1%	0.0%	21.9%	43.8%	18.8%	3.1%	0.0%	50.0%	43.8%	3.1%	37.5%	6.3%
	大町町	12	32	33.3%	25.0%	0.0%	8.3%	0.0%	25.0%	16.7%	16.7%	0.0%	8.3%	0.0%	0.0%	33.3%	0.0%	0.0%	8.3%	41.7%	25.0%	0.0%	16.7%	8.3%
	江北町	14	89	50.0%	28.6%	14.3%	14.3%	14.3%	64.3%	71.4%	35.7%	14.3%	7.1%	0.0%	35.7%	28.6%	7.1%	7.1%	35.7%	50.0%	64.3%	28.6%	42.9%	21.4%
	白石町	33	188	30.3%	48.5%	0.0%	6.1%	6.1%	63.6%	51.5%	39.4%	27.3%	33.3%	0.0%	36.4%	39.4%	12.1%	0.0%	24.2%	48.5%	51.5%	0.0%	51.5%	0.0%
	太良町	17	63	11.8%	5.9%	0.0%	11.8%	5.9%	52.9%	11.8%	23.5%	5.9%	0.0%	0.0%	29.4%	47.1%	17.6%	0.0%	5.9%	58.8%	17.6%	11.8%	52.9%	0.0%
	無回答	17	20	0.0%	5.9%	0.0%	0.0%	11.8%	23.5%	11.8%	17.6%	5.9%	0.0%	0.0%	0.0%	5.9%	0.0%	0.0%	0.0%	5.9%	17.6%	0.0%	11.8%	0.0%
事業所所在地	佐賀中部広域連合	385	1,694	30.1%	34.0%	7.5%	13.2%	6.8%	46.8%	39.0%	31.9%	8.3%	14.8%	1.3%	17.1%	38.2%	6.8%	3.4%	7.0%	44.9%	41.6%	9.6%	35.3%	2.3%
	鳥栖地区広域市町村圏組合	155	595	29.0%	21.3%	5.2%	11.0%	5.2%	45.2%	35.5%	20.0%	5.2%	14.2%	2.6%	11.0%	38.1%	8.4%	2.6%	5.8%	41.3%	37.4%	8.4%	32.3%	4.5%
	唐津市	166	624	27.1%	34.3%	2.4%	13.3%	2.4%	45.2%	30.7%	27.7%	8.4%	12.7%	1.2%	16.9%	35.5%	4.8%	3.0%	1.8%	39.8%	35.5%	3.0%	27.1%	3.0%
	玄海町	13	48	46.2%	23.1%	0.0%	0.0%	0.0%	38.5%	30.8%	30.8%	7.7%	30.8%	0.0%	15.4%	61.5%	7.7%	0.0%	0.0%	38.5%	7.7%	15.4%	15.4%	0.0%
	伊万里市	73	249	27.4%	28.8%	2.7%	17.8%	2.7%	35.6%	17.8%	24.7%	6.8%	16.4%	1.4%	19.2%	35.6%	4.1%	2.7%	5.5%	34.2%	20.5%	5.5%	27.4%	4.1%
	有田町	32	149	34.4%	43.8%	3.1%	18.8%	6.3%	43.8%	40.6%	25.0%	18.8%	3.1%	0.0%	21.9%	43.8%	18.8%	3.1%	0.0%	50.0%	43.8%	3.1%	37.5%	6.3%
	杵藤地区広域市町村圏組合	211	980	28.9%	26.1%	5.2%	15.2%	5.2%	46.9%	38.9%	31.8%	8.5%	15.6%	0.9%	31.3%	37.0%	10.0%	2.4%	10.9%	48.3%	43.1%	10.9%	43.6%	3.8%
	無回答	17	20	0.0%	5.9%	0.0%	0.0%	11.8%	23.5%	11.8%	17.6%	5.9%	0.0%	0.0%	0.0%	5.9%	0.0%	0.0%	0.0%	5.9%	17.6%	0.0%	11.8%	0.0%
全従業員数	9人以下	79	192	20.3%	20.3%	3.8%	11.4%	6.3%	27.8%	10.1%	13.9%	7.6%	12.7%	3.8%	13.9%	17.7%	3.8%	3.8%	5.1%	17.7%	20.3%	3.8%	16.5%	2.5%
	10人～24人	166	696	24.7%	31.9%	5.4%	14.5%	7.2%	55.4%	37.3%	30.7%	9.0%	15.1%	1.2%	17.5%	38.0%	8.4%	3.0%	4.8%	34.3%	35.5%	10.8%	30.7%	3.6%
	25人～49人	142	557	31.7%	19.7%	1.4%	8.5%	7.0%	47.9%	33.1%	25.4%	8.5%	16.2%	0.0%	16.2%	41.5%	8.5%	5.6%	3.5%	44.4%	32.4%	4.9%	30.3%	5.6%
	50人～99人	173	726	33.5%	35.3%	4.6%	11.0%	0.6%	47.4%	36.4%	31.2%	11.6%	11.0%	1.2%	20.2%	37.6%	4.6%	1.7%	9.2%	45.1%	37.0%	3.5%	32.9%	4.0%
	100人～299人	262	1,332	35.9%	39.3%	6.9%	19.1%	5.7%	46.2%	45.4%	32.8%	7.3%	14.9%	1.5%	25.2%	40.1%	13.4%	3.1%	7.6%	55.0%	48.5%	12.6%	45.4%	2.7%
	300人～499人	81	330	23.5%	30.9%	7.4%	17.3%	7.4%	38.3%	39.5%	22.2%	2.5%	17.3%	2.5%	12.3%	40.7%	2.5%	2.5%	9.9%	44.4%	38.3%	9.9%	37.0%	1.2%
	500人以上	112	412	21.4%	18.8%	7.1%	7.1%	2.7%	40.2%	25.9%	33.9%	7.1%	12.5%	0.9%	19.6%	40.2%	3.6%	0.9%	1.8%	42.9%	38.4%	7.1%	33.9%	1.8%
	無回答	37	114	18.9%	21.6%	2.7%	13.5%	8.1%	32.4%	27.0%	16.2%	8.1%	16.2%	0.0%	10.8%	21.6%	0.0%	0.0%	8.1%	32.4%	40.5%	5.4%	21.6%	2.7%
処遇改善加算について	加算対象外の事業所である	164	573	23.2%	25.0%	6.7%	11.6%	4.3%	45.1%	22.0%	27.4%	9.1%	11.0%	1.8%	18.9%	23.2%	6.7%	3.7%	9.1%	27.4%	34.8%	8.5%	26.2%	3.7%
	加算を取得していない	84	232	16.7%	15.5%	7.1%	11.9%	4.8%	36.9%	19.0%	19.0%	4.8%	11.9%	3.6%	13.1%	19.0%	0.0%	7.1%	3.6%	26.2%	25.0%	7.1%	21.4%	2.4%
	加算を取得している	722	3,457	33.7%	35.5%	4.8%	15.4%	5.7%	49.4%	43.4%	32.3%	8.7%	16.2%	1.1%	21.2%	46.0%	9.0%	2.2%	6.2%	52.2%	43.5%	8.7%	40.3%	3.3%
	無回答	82	97	11.0%	6.1%	3.7%	1.2%	3.7%	13.4%	6.1%	7.3%	3.7%	6.1%	0.0%	6.1%	7.3%	2.4%	2.4%	3.7%	9.8%	11.0%	2.4%	8.5%	2.4%

表 51 （問３で選択したサービスにおいて）指定介護サービス事業を運営する上で感じている問題点はありますか。あてはまる番号を優先度の高い順に３つまで○をしてください。 １位（問１２）

(%)

		事業所数	回答数	今の介護報酬では、人材の確保・定着のために十分な賃金を払えない	経営が苦しく、労働条件や労働環境改善をしたくても出来ない	良質な人材の確保が難しい	新規利用者の確保が難しい	介護従事者の介護業務に関する知識や技術が不足している	介護従事者の介護業務に臨む意欲や姿勢に問題がある	管理者の指導・管理能力が不足している	事業所内での教育・研修の時間が十分に取れない	代替職員がいない等の理由で外部研修等が受けられない	介護従事者間のコミュニケーションが不足している	経営者・管理者と職員間のコミュニケーションが不足している	利用者や利用者の家族の介護サービスに対する理解が不足している	介護保険の改正等についての的確な情報や説明が得られない	指定介護サービス提供に関する書類作成が煩雑で、時間に追われている	雇用管理等についての情報や指導が不足している	その他	特に問題はない
全体		1,052	1,277	365	62	305	116	38	30	25	37	33	19	22	14	5	158	16	7	25
			100.0%	34.7%	5.9%	29.0%	11.0%	3.6%	2.9%	2.4%	3.5%	3.1%	1.8%	2.1%	1.3%	0.5%	15.0%	1.5%	0.7%	2.4%
法人の種類	民間企業	356	506	44.7%	7.9%	26.7%	11.0%	5.6%	4.8%	2.8%	5.6%	4.5%	2.8%	2.5%	1.4%	0.6%	14.6%	2.8%	0.8%	3.1%
	社会福祉協議会	30	31	13.3%	6.7%	20.0%	10.0%	10.0%	3.3%	0.0%	0.0%	0.0%	0.0%	3.3%	0.0%	0.0%	30.0%	0.0%	6.7%	0.0%
	上記以外の社会福祉法人	300	318	31.7%	3.3%	32.7%	11.3%	1.0%	1.3%	2.0%	1.7%	1.0%	2.0%	2.0%	1.0%	0.7%	11.7%	0.3%	0.0%	2.3%
	医療法人	229	238	26.6%	3.1%	28.8%	9.2%	1.7%	0.4%	1.7%	3.1%	3.1%	0.4%	1.3%	1.3%	0.0%	18.8%	0.9%	0.9%	2.6%
	特定非営利活動法人	46	84	41.3%	13.0%	30.4%	19.6%	8.7%	4.3%	10.9%	8.7%	8.7%	4.3%	6.5%	4.3%	2.2%	15.2%	4.3%	0.0%	0.0%
	社団法人・財団法人	19	19	42.1%	0.0%	31.6%	10.5%	5.3%	0.0%	0.0%	0.0%	0.0%	0.0%	0.0%	0.0%	0.0%	10.5%	0.0%	0.0%	0.0%
	協同組合	7	10	14.3%	14.3%	28.6%	14.3%	14.3%	0.0%	0.0%	14.3%	14.3%	0.0%	0.0%	0.0%	0.0%	28.6%	0.0%	0.0%	0.0%
	市町村	6	5	0.0%	0.0%	50.0%	16.7%	0.0%	0.0%	0.0%	0.0%	0.0%	0.0%	0.0%	0.0%	0.0%	16.7%	0.0%	0.0%	0.0%
	その他	35	56	40.0%	22.9%	31.4%	14.3%	2.9%	14.3%	0.0%	0.0%	5.7%	0.0%	0.0%	2.9%	0.0%	20.0%	2.9%	0.0%	2.9%
	無回答	24	10	16.7%	0.0%	16.7%	4.2%	4.2%	0.0%	0.0%	0.0%	0.0%	0.0%	0.0%	0.0%	0.0%	0.0%	0.0%	0.0%	0.0%
事業所サービス系型別 新区分	訪問系	187	193	26.7%	2.7%	28.9%	8.0%	1.6%	1.1%	3.2%	3.7%	3.2%	0.0%	0.0%	1.6%	0.0%	18.2%	0.5%	1.6%	2.1%
	施設系（入所型）	145	173	27.6%	6.2%	45.5%	10.3%	2.1%	3.4%	2.1%	2.1%	2.1%	2.1%	3.4%	1.4%	2.1%	6.9%	0.0%	0.0%	2.1%
	施設系（通所型）	380	550	40.0%	8.7%	28.4%	18.9%	6.6%	4.7%	2.1%	5.3%	4.2%	2.4%	2.1%	1.8%	0.5%	14.2%	2.6%	0.3%	1.8%
	居住系	153	182	43.8%	6.5%	30.1%	3.9%	3.9%	3.3%	2.0%	3.3%	4.6%	3.3%	4.6%	0.0%	0.0%	6.5%	2.0%	0.0%	1.3%
	居宅介護支援	182	176	30.2%	2.7%	17.0%	3.8%	0.5%	0.0%	2.7%	1.1%	0.5%	1.1%	1.1%	1.1%	0.0%	26.4%	1.1%	2.2%	4.9%
	その他	56	4	1.8%	0.0%	0.0%	1.8%	0.0%	0.0%	0.0%	0.0%	0.0%	0.0%	0.0%	0.0%	0.0%	3.6%	0.0%	0.0%	0.0%
	無回答	0	0	0.0%	0.0%	0.0%	0.0%	0.0%	0.0%	0.0%	0.0%	0.0%	0.0%	0.0%	0.0%	0.0%	0.0%	0.0%	0.0%	0.0%
事業所実施サービス種類	訪問介護	111	125	36.9%	2.7%	30.6%	9.0%	1.8%	1.8%	1.8%	3.6%	1.8%	0.0%	0.0%	0.9%	0.0%	18.0%	0.0%	1.8%	1.8%
	訪問入浴介護	4	4	0.0%	0.0%	50.0%	0.0%	0.0%	0.0%	0.0%	0.0%	0.0%	0.0%	0.0%	0.0%	0.0%	25.0%	0.0%	0.0%	25.0%
	訪問看護	67	59	11.9%	3.0%	25.4%	7.5%	1.5%	0.0%	6.0%	4.5%	6.0%	0.0%	0.0%	1.5%	0.0%	17.9%	1.5%	0.0%	1.5%
	訪問リハビリテーション	4	4	25.0%	0.0%	25.0%	0.0%	0.0%	0.0%	0.0%	0.0%	0.0%	0.0%	0.0%	25.0%	0.0%	25.0%	0.0%	0.0%	0.0%
	居宅療養管理指導	0	0	0.0%	0.0%	0.0%	0.0%	0.0%	0.0%	0.0%	0.0%	0.0%	0.0%	0.0%	0.0%	0.0%	0.0%	0.0%	0.0%	0.0%
	通所介護	207	284	38.6%	5.3%	30.0%	16.4%	8.7%	3.9%	2.4%	7.2%	3.4%	2.9%	1.4%	1.9%	0.0%	12.1%	1.4%	0.0%	1.4%
	通所リハビリテーション	3	3	0.0%	0.0%	33.3%	33.3%	0.0%	0.0%	0.0%	0.0%	0.0%	0.0%	0.0%	0.0%	0.0%	33.3%	0.0%	0.0%	0.0%
	短期入所生活介護	55	80	30.9%	5.5%	50.9%	16.4%	3.6%	7.3%	1.8%	1.8%	1.8%	3.6%	7.3%	3.6%	5.5%	3.6%	0.0%	0.0%	1.8%
	短期入所療養介護	4	4	0.0%	0.0%	50.0%	25.0%	0.0%	0.0%	0.0%	0.0%	0.0%	0.0%	0.0%	0.0%	0.0%	25.0%	0.0%	0.0%	0.0%
	特定施設入居者生活介護	24	29	37.5%	0.0%	25.0%	0.0%	8.3%	4.2%	4.2%	8.3%	4.2%	12.5%	4.2%	0.0%	0.0%	8.3%	4.2%	0.0%	0.0%
	福祉用具貸与	0	0	0.0%	0.0%	0.0%	0.0%	0.0%	0.0%	0.0%	0.0%	0.0%	0.0%	0.0%	0.0%	0.0%	0.0%	0.0%	0.0%	0.0%
	特定福祉用具販売	0	0	0.0%	0.0%	0.0%	0.0%	0.0%	0.0%	0.0%	0.0%	0.0%	0.0%	0.0%	0.0%	0.0%	0.0%	0.0%	0.0%	0.0%
	定期巡回・随時対応型訪問介護看護	5	4	20.0%	0.0%	0.0%	20.0%	0.0%	0.0%	0.0%	0.0%	0.0%	0.0%	0.0%	0.0%	0.0%	40.0%	0.0%	0.0%	0.0%
	夜間対応型訪問介護	1	0	0.0%	0.0%	0.0%	0.0%	0.0%	0.0%	0.0%	0.0%	0.0%	0.0%	0.0%	0.0%	0.0%	0.0%	0.0%	0.0%	0.0%
	認知症対応型通所介護	30	37	30.0%	3.3%	36.7%	13.3%	10.0%	3.3%	3.3%	0.0%	0.0%	0.0%	3.3%	0.0%	0.0%	13.3%	3.3%	0.0%	3.3%
	小規模多機能型居宅介護	34	55	44.1%	5.9%	35.3%	14.7%	5.9%	8.8%	2.9%	2.9%	5.9%	5.9%	2.9%	2.9%	2.9%	11.8%	5.9%	2.9%	0.0%
	看護小規模多機能型居宅介護	4	7	25.0%	25.0%	25.0%	75.0%	0.0%	25.0%	0.0%	0.0%	0.0%	0.0%	0.0%	0.0%	0.0%	0.0%	0.0%	0.0%	0.0%
	認知症対応型共同生活介護	126	150	46.0%	7.9%	29.4%	4.8%	3.2%	3.2%	1.6%	2.4%	4.8%	1.6%	4.8%	0.0%	0.0%	6.3%	1.6%	0.0%	1.6%
	地域密着型通所介護	102	164	46.1%	17.6%	20.6%	24.5%	2.0%	4.9%	1.0%	3.9%	6.9%	1.0%	2.9%	2.0%	1.0%	19.6%	3.9%	0.0%	2.9%
	地域密着型特定施設入居者生活介護	3	3	0.0%	0.0%	100.0%	0.0%	0.0%	0.0%	0.0%	0.0%	0.0%	0.0%	0.0%	0.0%	0.0%	0.0%	0.0%	0.0%	0.0%
	地域密着型介護老人福祉施設入所者生活介護	4	4	50.0%	0.0%	0.0%	0.0%	0.0%	0.0%	0.0%	25.0%	0.0%	0.0%	0.0%	0.0%	0.0%	25.0%	0.0%	0.0%	0.0%
	居宅介護支援	182	176	30.2%	2.7%	17.0%	3.8%	0.5%	0.0%	2.7%	1.1%	0.5%	1.1%	1.1%	1.1%	0.0%	26.4%	1.1%	2.2%	4.9%
	介護老人福祉施設	49	54	26.5%	6.1%	49.0%	6.1%	2.0%	2.0%	4.1%	2.0%	2.0%	2.0%	2.0%	0.0%	0.0%	6.1%	0.0%	0.0%	0.0%
	介護老人保健施設	24	22	29.2%	8.3%	33.3%	8.3%	0.0%	0.0%	0.0%	0.0%	0.0%	0.0%	0.0%	0.0%	0.0%	8.3%	0.0%	0.0%	4.2%
	介護療養型医療施設	6	6	16.7%	0.0%	50.0%	0.0%	0.0%	0.0%	0.0%	0.0%	0.0%	0.0%	0.0%	0.0%	0.0%	16.7%	0.0%	0.0%	16.7%
	介護医療院	3	3	0.0%	33.3%	33.3%	0.0%	0.0%	0.0%	0.0%	0.0%	33.3%	0.0%	0.0%	0.0%	0.0%	0.0%	0.0%	0.0%	0.0%
	無回答	0	0	0.0%	0.0%	0.0%	0.0%	0.0%	0.0%	0.0%	0.0%	0.0%	0.0%	0.0%	0.0%	0.0%	0.0%	0.0%	0.0%	0.0%
所在地	佐賀市	293	369	38.2%	6.1%	27.0%	11.3%	3.4%	3.4%	1.7%	3.1%	3.4%	2.4%	2.0%	1.0%	0.3%	16.7%	2.4%	0.7%	2.7%
	唐津市	166	185	27.7%	5.4%	28.9%	14.5%	3.0%	3.0%	2.4%	2.4%	3.0%	1.2%	2.4%	1.2%	0.6%	10.2%	1.8%	0.6%	3.0%
	鳥栖市	88	100	31.8%	3.4%	35.2%	5.7%	4.5%	2.3%	4.5%	6.8%	4.5%	0.0%	1.1%	1.1%	0.0%	12.5%	0.0%	0.0%	0.0%
	多久市	19	18	42.1%	0.0%	15.8%	15.8%	0.0%	10.5%	5.3%	0.0%	0.0%	0.0%	0.0%	0.0%	0.0%	5.3%	0.0%	0.0%	0.0%
	伊万里市	73	97	38.4%	6.8%	26.0%	13.7%	2.7%	2.7%	2.7%	2.7%	2.7%	2.7%	1.4%	1.4%	0.0%	17.8%	2.7%	1.4%	6.8%
	武雄市	66	81	37.9%	3.0%	30.3%	9.1%	6.1%	3.0%	1.5%	4.5%	6.1%	3.0%	1.5%	1.5%	0.0%	12.1%	0.0%	0.0%	3.0%
	鹿島市	29	28	31.0%	10.3%	20.7%	3.4%	3.4%	3.4%	0.0%	0.0%	0.0%	0.0%	0.0%	0.0%	0.0%	20.7%	0.0%	0.0%	3.4%
	小城市	24	38	29.2%	8.3%	45.8%	20.8%	8.3%	4.2%	0.0%	12.5%	0.0%	4.2%	0.0%	4.2%	4.2%	16.7%	0.0%	0.0%	0.0%
	嬉野市	40	49	32.5%	5.0%	32.5%	12.5%	2.5%	5.0%	2.5%	10.0%	2.5%	0.0%	0.0%	0.0%	0.0%	12.5%	0.0%	0.0%	5.0%
	神埼市	25	30	24.0%	8.0%	16.0%	20.0%	4.0%	0.0%	4.0%	4.0%	0.0%	4.0%	8.0%	0.0%	0.0%	20.0%	4.0%	4.0%	0.0%
	吉野ヶ里町	24	32	37.5%	4.2%	41.7%	8.3%	4.2%	4.2%	12.5%	0.0%	4.2%	4.2%	0.0%	0.0%	0.0%	8.3%	4.2%	0.0%	0.0%
	基山町	13	10	15.4%	0.0%	30.8%	7.7%	7.7%	0.0%	0.0%	0.0%	0.0%	0.0%	7.7%	0.0%	0.0%	7.7%	0.0%	0.0%	0.0%
	上峰町	30	42	43.3%	3.3%	30.0%	10.0%	3.3%	3.3%	0.0%	3.3%	3.3%	0.0%	6.7%	6.7%	3.3%	23.3%	0.0%	0.0%	0.0%
	みやき町	24	33	45.8%	8.3%	33.3%	12.5%	0.0%	0.0%	0.0%	4.2%	0.0%	0.0%	8.3%	0.0%	4.2%	20.8%	0.0%	0.0%	0.0%
	玄海町	13	14	23.1%	7.7%	53.8%	0.0%	15.4%	0.0%	0.0%	0.0%	0.0%	0.0%	0.0%	0.0%	0.0%	7.7%	0.0%	0.0%	0.0%
	有田町	32	37	40.6%	15.6%	31.3%	3.1%	3.1%	0.0%	3.1%	0.0%	0.0%	3.1%	0.0%	0.0%	0.0%	12.5%	0.0%	3.1%	0.0%
	大町町	12	20	58.3%	8.3%	25.0%	25.0%	0.0%	0.0%	0.0%	8.3%	0.0%	8.3%	0.0%	0.0%	0.0%	25.0%	0.0%	0.0%	8.3%
	江北町	14	40	42.9%	28.6%	50.0%	35.7%	14.3%	7.1%	7.1%	7.1%	28.6%	0.0%	7.1%	0.0%	0.0%	35.7%	14.3%	7.1%	0.0%
	白石町	33	31	27.3%	0.0%	24.2%	3.0%	0.0%	0.0%	3.0%	3.0%	3.0%	3.0%	0.0%	3.0%	0.0%	24.2%	0.0%	0.0%	0.0%
	太良町	17	17	41.2%	5.9%	23.5%	0.0%	0.0%	0.0%	0.0%	0.0%	0.0%	0.0%	5.9%	11.8%	0.0%	11.8%	0.0%	0.0%	0.0%
	無回答	17	6	17.6%	0.0%	5.9%	0.0%	0.0%	0.0%	0.0%	0.0%	0.0%	0.0%	0.0%	0.0%	0.0%	5.9%	0.0%	0.0%	5.9%
事業所所在地	佐賀中部広域連合	385	487	36.9%	6.0%	27.8%	12.5%	3.6%	3.6%	2.6%	3.4%	2.9%	2.6%	2.1%	1.0%	0.5%	15.8%	2.3%	0.8%	2.1%
	鳥栖地区広域市町村圏組合	155	185	34.8%	3.9%	33.5%	7.7%	3.9%	1.9%	2.6%	5.2%	3.2%	0.0%	3.9%	1.9%	1.3%	15.5%	0.0%	0.0%	0.0%
	唐津市	166	185	27.7%	5.4%	28.9%	14.5%	3.0%	3.0%	2.4%	2.4%	3.0%	1.2%	2.4%	1.2%	0.6%	10.2%	1.8%	0.6%	3.0%
	玄海町	13	14	23.1%	7.7%	53.8%	0.0%	15.4%	0.0%	0.0%	0.0%	0.0%	0.0%	0.0%	0.0%	0.0%	7.7%	0.0%	0.0%	0.0%
	伊万里市	73	97	38.4%	6.8%	26.0%	13.7%	2.7%	2.7%	2.7%	2.7%	2.7%	2.7%	1.4%	1.4%	0.0%	17.8%	2.7%	1.4%	6.8%
	有田町	32	37	40.6%	15.6%	31.3%	3.1%	3.1%	0.0%	3.1%	0.0%	0.0%	3.1%	0.0%	0.0%	0.0%	12.5%	0.0%	3.1%	0.0%
	杵藤地区広域市町村圏組合	211	266	36.0%	6.2%	28.9%	10.0%	3.8%	2.8%	1.9%	4.7%	4.7%	1.9%	1.4%	1.9%	0.0%	17.5%	0.9%	0.5%	2.8%
	無回答	17	6	17.6%	0.0%	5.9%	0.0%	0.0%	0.0%	0.0%	0.0%	0.0%	0.0%	0.0%	0.0%	0.0%	5.9%	0.0%	0.0%	5.9%
全従業員数	9人以下	79	97	34.2%	8.9%	21.5%	12.7%	1.3%	0.0%	5.1%	2.5%	2.5%	0.0%	2.5%	2.5%	0.0%	16.5%	5.1%	1.3%	6.3%
	10人～24人	166	249	45.8%	9.6%	23.5%	15.1%	6.0%	5.4%	1.2%	4.2%	6.0%	2.4%	2.4%	1.2%	0.6%	19.3%	2.4%	1.2%	3.6%
	25人～49人	142	201	35.2%	5.6%	33.8%	12.0%	9.9%	6.3%	3.5%	5.6%	4.2%	2.1%	4.2%	1.4%	0.7%	12.7%	2.8%	0.7%	0.7%
	50人～99人	173	217	32.9%	5.8%	32.4%	15.0%	1.7%	2.9%	2.3%	3.5%	2.9%	2.3%	2.3%	1.7%	0.6%	13.9%	1.7%	0.6%	2.9%
	100人～299人	262	295	35.9%	5.0%	32.1%	8.0%	2.3%	0.8%	1.5%	3.4%	2.3%	3.1%	1.1%	1.5%	0.8%	14.1%	0.0%	0.4%	0.4%
	300人～499人	81	82	28.4%	4.9%	25.9%	9.9%	3.7%	2.5%	1.2%	3.7%	2.5%	0.0%	1.2%	0.0%	0.0%	12.3%	0.0%	1.2%	3.7%
	500人以上	112	103	26.8%	2.7%	26.8%	3.6%	0.9%	1.8%	2.7%	1.8%	1.8%	0.0%	1.8%	0.9%	0.0%	17.0%	0.9%	0.0%	2.7%
	無回答	37	33	21.6%	2.7%	27.0%	13.5%	0.0%	2.7%	5.4%	0.0%	0.0%	0.0%	0.0%	0.0%	0.0%	13.5%	0.0%	0.0%	2.7%
処遇改善加算について	加算対象外の事業所である	164	166	28.0%	3.0%	22.6%	8.5%	1.2%	0.0%	2.4%	3.7%	1.8%	0.0%	0.0%	0.6%	0.0%	23.8%	1.2%	1.2%	3.0%
	加算を取得していない	84	119	39.3%	9.5%	28.6%	13.1%	1.2%	4.8%	2.4%	3.6%	1.2%	0.0%	1.2%	3.6%	0.0%	26.2%	1.2%	0.0%	6.0%
	加算を取得している	722	953	38.5%	6.8%	32.5%	12.6%	4.8%	3.6%	2.4%	3.9%	3.9%	2.5%	2.9%	1.2%	0.7%	11.6%	1.8%	0.4%	1.8%
	無回答	82	39	9.8%	0.0%	11.0%	0.0%	0.0%	0.0%	2.4%	0.0%	1.2%	1.2%	0.0%	1.2%	0.0%	15.9%	0.0%	2.4%	2.4%

表 52 （問３で選択したサービスにおいて）指定介護サービス事業を運営する上で感じている問題点はありますか。あてはまる番号を優先度の高い順に３つまで○をしてください。 ２位（問１２）

(%)

		事業所数	回答数	今の介護報酬では、人材の確保・定着のために十分な賃金を払えない	経営が苦しく、労働環境改善をしたくても出来ない	良質な人材の確保が難しい	新規利用者の確保が難しい	介護従事者の介護業務に関する知識や技術が不足している	介護従事者の介護業務に臨む意欲や姿勢に問題がある	管理者の指導・管理能力が不足している	事業所内での教育・研修の時間が十分に取れない	代替職員がいない等の理由で外部研修等が受けられない	介護従事者間のコミュニケーションが不足している	経営者・管理者と職員間のコミュニケーションが不足している	利用者や利用者の家族の介護サービスに対する理解が不足している	介護保険の改正等についての的確な情報や説明が得られない	指定介護サービス提供に関する書類作成が煩雑で、時間に追われている	雇用管理等についての情報や指導が不足している	その他	特に問題はない
全体		1,052	1,121	114	109	176	107	60	57	66	78	64	33	32	42	24	120	23	6	10
			100.0%	10.8%	10.4%	16.7%	10.2%	5.7%	5.4%	6.3%	7.4%	6.1%	3.1%	3.0%	4.0%	2.3%	11.4%	2.2%	0.6%	1.0%
法人の種類	民間企業	356	413	9.3%	12.6%	19.7%	7.3%	7.0%	6.2%	8.4%	8.4%	5.6%	3.4%	3.7%	6.2%	2.5%	11.2%	3.1%	0.3%	1.1%
	社会福祉協議会	30	28	13.3%	6.7%	10.0%	23.3%	3.3%	0.0%	6.7%	0.0%	10.0%	0.0%	0.0%	6.7%	3.3%	10.0%	0.0%	0.0%	0.0%
	上記以外の社会福祉法人	300	303	15.3%	9.0%	15.3%	12.3%	5.0%	5.0%	4.0%	6.7%	5.3%	2.7%	2.0%	2.7%	1.3%	12.0%	0.7%	0.3%	1.3%
	医療法人	229	206	8.3%	7.9%	17.5%	10.0%	3.9%	4.8%	6.1%	5.7%	7.4%	1.3%	0.9%	1.3%	0.9%	12.2%	0.9%	0.4%	0.4%
	特定非営利活動法人	46	66	10.9%	15.2%	6.5%	8.7%	10.9%	10.9%	8.7%	10.9%	6.5%	4.3%	6.5%	6.5%	6.5%	17.4%	6.5%	6.5%	0.0%
	社団法人・財団法人	19	18	0.0%	10.5%	31.6%	10.5%	5.3%	0.0%	0.0%	15.8%	0.0%	5.3%	0.0%	0.0%	0.0%	10.5%	5.3%	0.0%	0.0%
	協同組合	7	12	42.9%	0.0%	14.3%	28.6%	0.0%	14.3%	0.0%	0.0%	0.0%	14.3%	14.3%	14.3%	0.0%	14.3%	14.3%	0.0%	0.0%
	市町村	6	4	0.0%	0.0%	0.0%	16.7%	0.0%	0.0%	0.0%	16.7%	16.7%	0.0%	16.7%	0.0%	0.0%	0.0%	0.0%	0.0%	0.0%
	その他	35	59	8.6%	17.1%	17.1%	11.4%	11.4%	2.9%	11.4%	14.3%	5.7%	11.4%	17.1%	8.6%	14.3%	5.7%	8.6%	0.0%	2.9%
	無回答	24	12	4.2%	8.3%	4.2%	4.2%	0.0%	8.3%	0.0%	4.2%	8.3%	8.3%	0.0%	0.0%	0.0%	0.0%	0.0%	0.0%	0.0%
事業所サービス系型別新区分	訪問系	187	158	9.1%	9.1%	13.4%	9.6%	2.1%	3.7%	4.3%	9.1%	8.0%	0.5%	1.6%	3.2%	1.1%	7.5%	1.1%	1.1%	0.0%
	施設系（入所型）	145	166	11.7%	8.3%	15.2%	14.5%	7.6%	6.2%	5.5%	9.7%	7.6%	6.2%	2.8%	2.8%	0.7%	11.7%	2.1%	0.7%	1.4%
	施設系（通所型）	380	489	12.1%	12.1%	18.9%	10.0%	7.1%	7.1%	8.7%	8.7%	5.8%	4.7%	4.5%	5.8%	3.7%	13.4%	3.9%	0.5%	1.6%
	居住系	153	170	8.5%	9.2%	28.1%	8.5%	9.8%	7.2%	5.2%	6.5%	9.2%	3.3%	1.3%	3.9%	2.0%	5.9%	2.0%	0.7%	0.0%
	居宅介護支援	182	136	11.5%	11.0%	7.7%	8.8%	1.6%	1.6%	4.9%	2.2%	0.5%	0.0%	3.3%	2.2%	2.2%	15.9%	0.0%	0.0%	1.1%
	その他	56	3	0.0%	0.0%	0.0%	1.8%	0.0%	0.0%	0.0%	0.0%	1.8%	0.0%	0.0%	0.0%	0.0%	1.8%	0.0%	0.0%	0.0%
	無回答	0	0	0.0%	0.0%	0.0%	0.0%	0.0%	0.0%	0.0%	0.0%	0.0%	0.0%	0.0%	0.0%	0.0%	0.0%	0.0%	0.0%	0.0%
事業所実施サービス種類	訪問介護	111	107	14.4%	12.6%	17.1%	9.9%	3.6%	4.5%	2.7%	8.1%	7.2%	0.0%	0.9%	4.5%	0.9%	7.2%	1.8%	0.9%	0.0%
	訪問入浴介護	4	3	0.0%	0.0%	0.0%	50.0%	0.0%	0.0%	0.0%	25.0%	0.0%	0.0%	0.0%	0.0%	0.0%	0.0%	0.0%	0.0%	0.0%
	訪問看護	67	43	1.5%	3.0%	9.0%	6.0%	0.0%	3.0%	7.5%	10.4%	10.4%	1.5%	3.0%	1.5%	1.5%	6.0%	0.0%	0.0%	0.0%
	訪問リハビリテーション	4	4	0.0%	25.0%	0.0%	25.0%	0.0%	0.0%	0.0%	0.0%	0.0%	0.0%	0.0%	0.0%	0.0%	25.0%	0.0%	25.0%	0.0%
	居宅療養管理指導	0	0	0.0%	0.0%	0.0%	0.0%	0.0%	0.0%	0.0%	0.0%	0.0%	0.0%	0.0%	0.0%	0.0%	0.0%	0.0%	0.0%	0.0%
	通所介護	207	260	12.6%	10.6%	19.3%	9.7%	5.8%	8.2%	7.2%	10.6%	7.7%	4.3%	3.4%	4.8%	1.9%	13.5%	3.9%	0.5%	1.4%
	通所リハビリテーション	3	3	0.0%	0.0%	0.0%	0.0%	0.0%	0.0%	0.0%	0.0%	0.0%	0.0%	0.0%	0.0%	33.3%	66.7%	0.0%	0.0%	0.0%
	短期入所生活介護	55	74	12.7%	7.3%	18.2%	9.1%	9.1%	5.5%	9.1%	12.7%	14.5%	7.3%	3.6%	7.3%	0.0%	10.9%	5.5%	1.8%	0.0%
	短期入所療養介護	4	4	0.0%	0.0%	0.0%	50.0%	25.0%	0.0%	0.0%	0.0%	0.0%	0.0%	0.0%	0.0%	0.0%	25.0%	0.0%	0.0%	0.0%
	特定施設入居者生活介護	24	24	16.7%	12.5%	16.7%	8.3%	8.3%	0.0%	4.2%	8.3%	4.2%	0.0%	0.0%	8.3%	4.2%	8.3%	0.0%	0.0%	0.0%
	福祉用具貸与	0	0	0.0%	0.0%	0.0%	0.0%	0.0%	0.0%	0.0%	0.0%	0.0%	0.0%	0.0%	0.0%	0.0%	0.0%	0.0%	0.0%	0.0%
	特定福祉用具販売	0	0	0.0%	0.0%	0.0%	0.0%	0.0%	0.0%	0.0%	0.0%	0.0%	0.0%	0.0%	0.0%	0.0%	0.0%	0.0%	0.0%	0.0%
	定期巡回・随時対応型訪問介護看護	5	3	0.0%	0.0%	0.0%	20.0%	0.0%	0.0%	0.0%	0.0%	20.0%	0.0%	0.0%	0.0%	0.0%	20.0%	0.0%	0.0%	0.0%
	夜間対応型訪問介護	1	0	0.0%	0.0%	0.0%	0.0%	0.0%	0.0%	0.0%	0.0%	0.0%	0.0%	0.0%	0.0%	0.0%	0.0%	0.0%	0.0%	0.0%
	認知症対応型通所介護	30	24	16.7%	6.7%	16.7%	3.3%	3.3%	3.3%	3.3%	3.3%	3.3%	0.0%	3.3%	0.0%	3.3%	10.0%	0.0%	3.3%	0.0%
	小規模多機能型居宅介護	34	44	5.9%	11.8%	20.6%	14.7%	8.8%	5.9%	11.8%	2.9%	2.9%	5.9%	5.9%	5.9%	2.9%	20.6%	2.9%	0.0%	0.0%
	看護小規模多機能型居宅介護	4	11	0.0%	0.0%	25.0%	0.0%	25.0%	0.0%	25.0%	25.0%	0.0%	25.0%	25.0%	25.0%	25.0%	25.0%	25.0%	0.0%	25.0%
	認知症対応型共同生活介護	126	143	7.1%	8.7%	31.0%	8.7%	10.3%	8.7%	5.6%	6.3%	8.7%	3.2%	1.6%	3.2%	1.6%	5.6%	2.4%	0.8%	0.0%
	地域密着型通所介護	102	147	12.7%	17.6%	18.6%	11.8%	9.8%	6.9%	11.8%	7.8%	3.9%	5.9%	5.9%	8.8%	5.9%	9.8%	4.9%	0.0%	2.0%
	地域密着型特定施設入居者生活介護	3	3	0.0%	0.0%	0.0%	0.0%	0.0%	0.0%	0.0%	0.0%	66.7%	33.3%	0.0%	0.0%	0.0%	0.0%	0.0%	0.0%	0.0%
	地域密着型介護老人福祉施設入所者生活介護	4	4	0.0%	0.0%	50.0%	25.0%	0.0%	0.0%	0.0%	0.0%	0.0%	25.0%	0.0%	0.0%	0.0%	0.0%	0.0%	0.0%	0.0%
	居宅介護支援	182	136	11.5%	11.0%	7.7%	8.8%	1.6%	1.6%	4.9%	2.2%	0.5%	0.0%	3.3%	2.2%	2.2%	15.9%	0.0%	0.0%	1.1%
	介護老人福祉施設	49	54	14.3%	12.2%	10.2%	8.2%	10.2%	6.1%	2.0%	12.2%	6.1%	6.1%	4.1%	0.0%	2.0%	12.2%	0.0%	0.0%	4.1%
	介護老人保健施設	24	22	12.5%	8.3%	20.8%	25.0%	0.0%	8.3%	4.2%	0.0%	0.0%	0.0%	0.0%	0.0%	0.0%	12.5%	0.0%	0.0%	0.0%
	介護療養型医療施設	6	5	0.0%	0.0%	0.0%	33.3%	0.0%	16.7%	0.0%	16.7%	0.0%	0.0%	0.0%	0.0%	0.0%	16.7%	0.0%	0.0%	0.0%
	介護医療院	3	3	0.0%	0.0%	0.0%	33.3%	0.0%	0.0%	33.3%	0.0%	0.0%	33.3%	0.0%	0.0%	0.0%	0.0%	0.0%	0.0%	0.0%
	無回答	0	0	0.0%	0.0%	0.0%	0.0%	0.0%	0.0%	0.0%	0.0%	0.0%	0.0%	0.0%	0.0%	0.0%	0.0%	0.0%	0.0%	0.0%
所在地	佐賀市	293	346	10.6%	10.6%	18.1%	9.2%	8.2%	6.1%	7.5%	8.9%	4.4%	4.1%	4.1%	7.2%	3.1%	10.6%	3.8%	0.0%	1.7%
	唐津市	166	158	13.9%	5.4%	18.1%	9.0%	1.2%	3.6%	4.8%	7.2%	5.4%	3.0%	1.2%	3.6%	1.2%	15.1%	0.6%	0.6%	1.2%
	鳥栖市	88	87	10.2%	10.2%	10.2%	11.4%	4.5%	6.8%	3.4%	8.0%	6.8%	2.3%	4.5%	2.3%	3.4%	11.4%	3.4%	0.0%	0.0%
	多久市	19	16	0.0%	10.5%	26.3%	10.5%	10.5%	0.0%	5.3%	0.0%	0.0%	10.5%	0.0%	0.0%	0.0%	10.5%	0.0%	0.0%	0.0%
	伊万里市	73	103	8.2%	21.9%	17.8%	13.7%	11.0%	8.2%	9.6%	12.3%	5.5%	4.1%	5.5%	1.4%	5.5%	13.7%	0.0%	0.0%	2.7%
	武雄市	66	59	9.1%	12.1%	22.7%	6.1%	0.0%	1.5%	7.6%	4.5%	10.6%	3.0%	3.0%	1.5%	0.0%	7.6%	0.0%	0.0%	0.0%
	鹿島市	29	29	17.2%	3.4%	27.6%	13.8%	6.9%	0.0%	0.0%	3.4%	6.9%	3.4%	0.0%	0.0%	0.0%	17.2%	0.0%	0.0%	0.0%
	小城市	24	26	8.3%	4.2%	12.5%	8.3%	8.3%	12.5%	8.3%	0.0%	4.2%	8.3%	8.3%	4.2%	0.0%	12.5%	8.3%	0.0%	0.0%
	嬉野市	40	39	22.5%	7.5%	10.0%	10.0%	5.0%	0.0%	7.5%	5.0%	15.0%	0.0%	2.5%	2.5%	0.0%	5.0%	2.5%	2.5%	0.0%
	神埼市	25	34	4.0%	20.0%	8.0%	8.0%	12.0%	4.0%	12.0%	12.0%	12.0%	4.0%	4.0%	8.0%	8.0%	12.0%	4.0%	4.0%	0.0%
	吉野ヶ里町	24	23	8.3%	8.3%	16.7%	8.3%	0.0%	12.5%	4.2%	8.3%	0.0%	4.2%	4.2%	4.2%	4.2%	12.5%	0.0%	0.0%	0.0%
	基山町	13	9	7.7%	0.0%	15.4%	0.0%	0.0%	7.7%	7.7%	0.0%	7.7%	0.0%	0.0%	0.0%	0.0%	23.1%	0.0%	0.0%	0.0%
	上峰町	30	41	20.0%	3.3%	16.7%	16.7%	6.7%	10.0%	6.7%	6.7%	13.3%	3.3%	0.0%	6.7%	0.0%	20.0%	3.3%	3.3%	0.0%
	みやき町	24	28	25.0%	20.8%	12.5%	8.3%	0.0%	0.0%	0.0%	4.2%	8.3%	0.0%	0.0%	0.0%	4.2%	20.8%	4.2%	4.2%	4.2%
	玄海町	13	9	7.7%	23.1%	0.0%	15.4%	0.0%	15.4%	0.0%	0.0%	0.0%	0.0%	0.0%	7.7%	0.0%	0.0%	0.0%	0.0%	0.0%
	有田町	32	29	3.1%	3.1%	34.4%	12.5%	3.1%	6.3%	9.4%	6.3%	3.1%	0.0%	3.1%	3.1%	0.0%	3.1%	0.0%	0.0%	0.0%
	大町町	12	13	16.7%	0.0%	25.0%	16.7%	16.7%	0.0%	0.0%	0.0%	16.7%	0.0%	16.7%	0.0%	0.0%	0.0%	0.0%	0.0%	0.0%
	江北町	14	27	14.3%	7.1%	7.1%	7.1%	21.4%	21.4%	14.3%	35.7%	7.1%	7.1%	0.0%	14.3%	14.3%	7.1%	14.3%	0.0%	0.0%
	白石町	33	29	0.0%	18.2%	9.1%	24.2%	6.1%	3.0%	3.0%	9.1%	3.0%	0.0%	0.0%	0.0%	0.0%	12.1%	0.0%	0.0%	0.0%
	太良町	17	13	5.9%	23.5%	11.8%	5.9%	0.0%	5.9%	11.8%	0.0%	5.9%	0.0%	0.0%	0.0%	0.0%	0.0%	0.0%	5.9%	0.0%
	無回答	17	3	0.0%	5.9%	0.0%	0.0%	5.9%	0.0%	0.0%	0.0%	0.0%	0.0%	0.0%	0.0%	0.0%	5.9%	0.0%	0.0%	0.0%
事業所所在地	佐賀中部広域連合	385	445	9.4%	10.6%	17.4%	9.1%	8.1%	6.5%	7.5%	8.1%	4.4%	4.7%	4.2%	6.5%	3.1%	10.9%	3.6%	0.3%	1.3%
	鳥栖地区広域市町村圏組合	155	165	14.2%	9.7%	12.3%	11.0%	3.9%	6.5%	3.9%	6.5%	8.4%	1.9%	2.6%	2.6%	2.6%	15.5%	3.2%	1.3%	0.6%
	唐津市	166	158	13.9%	5.4%	18.1%	9.0%	1.2%	3.6%	4.8%	7.2%	5.4%	3.0%	1.2%	3.6%	1.2%	15.1%	0.6%	0.6%	1.2%
	玄海町	13	9	7.7%	23.1%	0.0%	15.4%	0.0%	15.4%	0.0%	0.0%	0.0%	0.0%	0.0%	7.7%	0.0%	0.0%	0.0%	0.0%	0.0%
	伊万里市	73	103	8.2%	21.9%	17.8%	13.7%	11.0%	8.2%	9.6%	12.3%	5.5%	4.1%	5.5%	1.4%	5.5%	13.7%	0.0%	0.0%	2.7%
	有田町	32	29	3.1%	3.1%	34.4%	12.5%	3.1%	6.3%	9.4%	6.3%	3.1%	0.0%	3.1%	3.1%	0.0%	3.1%	0.0%	0.0%	0.0%
	杵藤地区広域市町村圏組合	211	209	11.8%	10.9%	17.1%	11.4%	5.2%	2.8%	6.2%	6.6%	9.5%	1.9%	2.4%	1.9%	0.9%	8.1%	1.4%	0.9%	0.0%
	無回答	17	3	0.0%	5.9%	0.0%	0.0%	5.9%	0.0%	0.0%	0.0%	0.0%	0.0%	0.0%	0.0%	0.0%	5.9%	0.0%	0.0%	0.0%
全従業員数	9人以下	79	81	6.3%	13.9%	12.7%	10.1%	6.3%	5.1%	3.8%	8.9%	7.6%	1.3%	5.1%	1.3%	2.5%	13.9%	2.5%	0.0%	1.3%
	10人～24人	166	175	11.4%	15.1%	16.3%	10.2%	5.4%	3.6%	6.0%	5.4%	2.4%	3.0%	3.6%	6.6%	3.0%	9.0%	1.2%	1.8%	1.2%
	25人～49人	142	168	12.0%	11.3%	16.2%	5.6%	4.2%	9.2%	10.6%	11.3%	11.3%	4.9%	2.1%	4.9%	2.8%	9.9%	2.1%	0.0%	0.0%
	50人～99人	173	187	12.1%	9.2%	11.0%	15.6%	6.4%	2.9%	5.8%	5.8%	5.8%	3.5%	4.0%	2.3%	3.5%	15.0%	3.5%	1.2%	0.6%
	100人～299人	262	306	14.1%	8.0%	20.2%	10.3%	8.8%	6.1%	6.5%	9.5%	5.7%	2.7%	3.4%	3.8%	2.3%	11.5%	2.7%	0.4%	0.8%
	300人～499人	81	82	3.7%	8.6%	27.2%	8.6%	3.7%	9.9%	6.2%	3.7%	8.6%	7.4%	0.0%	4.9%	0.0%	4.9%	1.2%	0.0%	2.5%
	500人以上	112	89	8.9%	7.1%	14.3%	9.8%	0.9%	2.7%	4.5%	6.3%	5.4%	0.0%	1.8%	3.6%	0.0%	12.5%	0.9%	0.0%	0.9%
	無回答	37	33	5.4%	13.5%	16.2%	5.4%	5.4%	5.4%	2.7%	2.7%	0.0%	2.7%	2.7%	2.7%	2.7%	16.2%	2.7%	0.0%	2.7%
処遇改善加算について	加算対象外の事業所である	164	144	10.4%	12.2%	8.5%	9.8%	2.4%	1.8%	6.7%	4.9%	4.3%	0.6%	3.7%	2.4%	2.4%	14.6%	0.6%	1.2%	1.2%
	加算を取得していない	84	100	7.1%	13.1%	17.9%	9.5%	8.3%	6.0%	10.7%	8.3%	1.2%	6.0%	4.8%	6.0%	4.8%	8.3%	4.8%	0.0%	2.4%
	加算を取得している	722	847	11.9%	10.5%	20.1%	11.1%	6.6%	6.6%	6.1%	8.6%	7.3%	3.7%	2.9%	4.4%	2.1%	11.5%	2.5%	0.6%	0.7%
	無回答	82	30	6.1%	2.4%	2.4%	3.7%	1.2%	1.2%	2.4%	1.2%	3.7%	0.0%	1.2%	1.2%	1.2%	7.3%	0.0%	0.0%	1.2%

表 53 （問３で選択したサービスにおいて）指定介護サービス事業を運営する上で感じている問題点はありますか。あてはまる番号を優先度の高い順に３つまで○をしてください。 ３位（問１２）

(%)

		事業所数	回答数	今の介護報酬では、人材の確保・定着のために十分な賃金を払えない	経営が苦しく、労働条件や労働環境改善をしたくても出来ない	良質な人材の確保が難しい	新規利用者の確保が難しい	介護従事者の介護業務に関する知識や技術が不足している	介護従事者の介護業務に臨む意欲や姿勢に問題がある	管理者の指導・管理能力が不足している	事業所内での教育・研修の時間が十分に取れない	代替職員がいない等の理由で外部研修等が受けられない	介護従事者間のコミュニケーションが不足している	経営者・管理者と職員間のコミュニケーションが不足している	利用者や利用者の家族の介護サービスに対する理解が不足している	介護保険の改正等についての的確な情報や説明が得られない	指定介護サービス提供に関する書類作成が煩雑で、時間に追われている	雇用管理等についての情報や指導が不足している	その他	特に問題はない
全体		1,052	1,058	55	57	125	79	60	67	41	79	88	52	47	48	39	150	36	15	20
			100.0%	5.2%	5.4%	11.9%	7.5%	5.7%	6.4%	3.9%	7.5%	8.4%	4.9%	4.5%	4.6%	3.7%	14.3%	3.4%	1.4%	1.9%
法人の種類	民間企業	356	436	6.7%	5.6%	12.6%	9.3%	8.1%	8.4%	5.1%	8.7%	9.3%	7.6%	7.3%	6.2%	6.5%	11.5%	5.6%	1.4%	2.5%
	社会福祉協議会	30	27	6.7%	0.0%	16.7%	3.3%	0.0%	6.7%	0.0%	10.0%	13.3%	10.0%	3.3%	0.0%	0.0%	6.7%	3.3%	6.7%	3.3%
	上記以外の社会福祉法人	300	272	6.3%	5.3%	10.7%	6.3%	5.3%	4.0%	2.3%	8.3%	5.3%	2.7%	2.3%	2.7%	0.7%	23.0%	1.3%	1.7%	2.3%
	医療法人	229	202	3.1%	6.1%	14.0%	6.1%	4.8%	7.4%	2.6%	5.2%	9.2%	4.4%	3.1%	4.4%	3.1%	10.5%	3.1%	0.9%	0.4%
	特定非営利活動法人	46	50	4.3%	4.3%	10.9%	19.6%	4.3%	2.2%	6.5%	8.7%	13.0%	4.3%	4.3%	4.3%	8.7%	8.7%	4.3%	0.0%	0.0%
	社団法人・財団法人	19	11	0.0%	10.5%	0.0%	5.3%	0.0%	10.5%	0.0%	5.3%	10.5%	0.0%	5.3%	0.0%	0.0%	10.5%	0.0%	0.0%	0.0%
	協同組合	7	8	14.3%	28.6%	0.0%	0.0%	0.0%	0.0%	28.6%	0.0%	0.0%	0.0%	0.0%	0.0%	14.3%	14.3%	14.3%	0.0%	0.0%
	市町村	6	4	0.0%	0.0%	33.3%	16.7%	0.0%	0.0%	0.0%	0.0%	0.0%	0.0%	0.0%	0.0%	0.0%	16.7%	0.0%	0.0%	0.0%
	その他	35	40	0.0%	2.9%	8.6%	0.0%	2.9%	8.6%	11.4%	8.6%	14.3%	5.7%	8.6%	17.1%	2.9%	11.4%	2.9%	2.9%	5.7%
	無回答	24	8	0.0%	0.0%	4.2%	4.2%	4.2%	0.0%	4.2%	0.0%	4.2%	0.0%	0.0%	0.0%	4.2%	8.3%	0.0%	0.0%	0.0%
事業所サービス系型別	訪問系	187	163	2.1%	3.2%	11.2%	8.6%	3.7%	4.3%	3.2%	4.3%	6.4%	4.8%	3.7%	5.3%	3.2%	17.6%	2.1%	1.6%	1.6%
	施設系（入所型）	145	133	7.6%	6.9%	10.3%	4.8%	4.8%	5.5%	4.1%	9.7%	4.1%	4.8%	1.4%	4.1%	0.7%	18.6%	0.7%	1.4%	2.1%
	施設系（通所型）	380	459	5.3%	6.6%	12.9%	9.2%	7.9%	7.1%	4.2%	9.2%	12.1%	6.6%	6.6%	5.8%	5.8%	12.6%	5.5%	1.6%	1.8%
	居住系	153	175	6.5%	6.5%	12.4%	7.8%	8.5%	10.5%	6.5%	9.2%	11.1%	4.6%	3.3%	4.6%	5.9%	10.5%	3.9%	0.7%	2.0%
	居宅介護支援	182	125	5.5%	2.7%	11.5%	4.9%	1.6%	4.4%	1.6%	3.8%	3.8%	2.2%	4.4%	1.1%	0.5%	14.3%	2.2%	1.6%	2.2%
	その他	56	3	0.0%	1.8%	0.0%	0.0%	0.0%	0.0%	0.0%	1.8%	0.0%	0.0%	0.0%	1.8%	0.0%	0.0%	0.0%	0.0%	0.0%
	無回答	0	0	0.0%	0.0%	0.0%	0.0%	0.0%	0.0%	0.0%	0.0%	0.0%	0.0%	0.0%	0.0%	0.0%	0.0%	0.0%	0.0%	0.0%
事業所新区分 実施サービス種類	訪問介護	111	109	1.8%	5.4%	13.5%	8.1%	4.5%	4.5%	2.7%	4.5%	5.4%	7.2%	4.5%	5.4%	2.7%	23.4%	2.7%	0.9%	0.9%
	訪問入浴介護	4	2	0.0%	0.0%	0.0%	0.0%	25.0%	0.0%	0.0%	0.0%	25.0%	0.0%	0.0%	0.0%	0.0%	0.0%	0.0%	0.0%	0.0%
	訪問看護	67	48	3.0%	0.0%	7.5%	9.0%	1.5%	4.5%	4.5%	4.5%	6.0%	1.5%	3.0%	4.5%	4.5%	10.4%	1.5%	3.0%	3.0%
	訪問リハビリテーション	4	4	0.0%	0.0%	25.0%	25.0%	0.0%	0.0%	0.0%	0.0%	25.0%	0.0%	0.0%	25.0%	0.0%	0.0%	0.0%	0.0%	0.0%
	居宅療養管理指導	0	0	0.0%	0.0%	0.0%	0.0%	0.0%	0.0%	0.0%	0.0%	0.0%	0.0%	0.0%	0.0%	0.0%	0.0%	0.0%	0.0%	0.0%
	通所介護	207	237	4.8%	5.8%	14.0%	9.2%	6.3%	4.8%	4.8%	8.2%	9.7%	6.8%	6.8%	4.8%	6.3%	15.0%	4.3%	1.0%	1.9%
	通所リハビリテーション	3	3	0.0%	0.0%	33.3%	0.0%	0.0%	0.0%	0.0%	0.0%	0.0%	0.0%	33.3%	33.3%	0.0%	0.0%	0.0%	0.0%	0.0%
	短期入所生活介護	55	46	7.3%	5.5%	5.5%	7.3%	1.8%	3.6%	5.5%	10.9%	3.6%	5.5%	1.8%	1.8%	0.0%	21.8%	0.0%	0.0%	1.8%
	短期入所療養介護	4	4	0.0%	25.0%	25.0%	0.0%	0.0%	25.0%	0.0%	0.0%	0.0%	0.0%	0.0%	0.0%	0.0%	0.0%	0.0%	0.0%	25.0%
	特定施設入居者生活介護	24	21	4.2%	12.5%	29.2%	8.3%	4.2%	0.0%	0.0%	8.3%	4.2%	0.0%	0.0%	0.0%	0.0%	12.5%	4.2%	0.0%	0.0%
	福祉用具貸与	0	0	0.0%	0.0%	0.0%	0.0%	0.0%	0.0%	0.0%	0.0%	0.0%	0.0%	0.0%	0.0%	0.0%	0.0%	0.0%	0.0%	0.0%
	特定福祉用具販売	0	0	0.0%	0.0%	0.0%	0.0%	0.0%	0.0%	0.0%	0.0%	0.0%	0.0%	0.0%	0.0%	0.0%	0.0%	0.0%	0.0%	0.0%
	定期巡回・随時対応型訪問介護看護	5	3	0.0%	20.0%	0.0%	0.0%	0.0%	0.0%	0.0%	20.0%	0.0%	0.0%	0.0%	20.0%	0.0%	0.0%	0.0%	0.0%	0.0%
	夜間対応型訪問介護	1	0	0.0%	0.0%	0.0%	0.0%	0.0%	0.0%	0.0%	0.0%	0.0%	0.0%	0.0%	0.0%	0.0%	0.0%	0.0%	0.0%	0.0%
	認知症対応型通所介護	30	30	0.0%	3.3%	3.3%	13.3%	10.0%	16.7%	3.3%	10.0%	10.0%	6.7%	3.3%	10.0%	0.0%	3.3%	6.7%	0.0%	0.0%
	小規模多機能型居宅介護	34	33	11.8%	5.9%	17.6%	5.9%	8.8%	14.7%	0.0%	5.9%	11.8%	0.0%	0.0%	0.0%	2.9%	8.8%	2.9%	0.0%	0.0%
	看護小規模多機能型居宅介護	4	5	0.0%	0.0%	0.0%	0.0%	0.0%	0.0%	0.0%	25.0%	50.0%	0.0%	0.0%	25.0%	0.0%	0.0%	0.0%	25.0%	0.0%
	認知症対応型共同生活介護	126	151	7.1%	5.6%	9.5%	7.9%	8.7%	11.9%	7.9%	8.7%	12.7%	5.6%	4.0%	5.6%	7.1%	10.3%	4.0%	0.8%	2.4%
	地域密着型通所介護	102	151	5.9%	9.8%	11.8%	9.8%	10.8%	6.9%	4.9%	11.8%	16.7%	8.8%	8.8%	6.9%	7.8%	12.7%	8.8%	2.9%	2.9%
	地域密着型特定施設入居者生活介護	3	3	0.0%	0.0%	0.0%	0.0%	33.3%	33.3%	0.0%	33.3%	0.0%	0.0%	0.0%	0.0%	0.0%	0.0%	0.0%	0.0%	0.0%
	地域密着型介護老人福祉施設入所者生活介護	4	3	0.0%	0.0%	25.0%	0.0%	0.0%	25.0%	0.0%	0.0%	0.0%	0.0%	0.0%	0.0%	0.0%	25.0%	0.0%	0.0%	0.0%
	居宅介護支援	182	125	5.5%	2.7%	11.5%	4.9%	1.6%	4.4%	1.6%	3.8%	3.8%	2.2%	4.4%	1.1%	0.5%	14.3%	2.2%	1.6%	2.2%
	介護老人福祉施設	49	50	6.1%	6.1%	12.2%	6.1%	4.1%	4.1%	6.1%	14.3%	4.1%	4.1%	0.0%	2.0%	2.0%	22.4%	2.0%	4.1%	2.0%
	介護老人保健施設	24	22	16.7%	8.3%	12.5%	0.0%	12.5%	4.2%	0.0%	0.0%	8.3%	4.2%	4.2%	12.5%	0.0%	8.3%	0.0%	0.0%	0.0%
	介護療養型医療施設	6	5	0.0%	16.7%	16.7%	0.0%	0.0%	16.7%	0.0%	16.7%	0.0%	0.0%	0.0%	16.7%	0.0%	0.0%	0.0%	0.0%	0.0%
	介護医療院	3	3	0.0%	0.0%	0.0%	0.0%	33.3%	0.0%	0.0%	0.0%	0.0%	33.3%	0.0%	0.0%	0.0%	33.3%	0.0%	0.0%	0.0%
	無回答	0	0	0.0%	0.0%	0.0%	0.0%	0.0%	0.0%	0.0%	0.0%	0.0%	0.0%	0.0%	0.0%	0.0%	0.0%	0.0%	0.0%	0.0%
所在地	佐賀市	293	307	4.4%	6.8%	10.2%	8.5%	3.8%	5.8%	3.4%	6.5%	11.6%	5.1%	3.8%	4.4%	3.8%	18.4%	2.7%	2.4%	3.1%
	唐津市	166	181	5.4%	4.8%	12.0%	7.8%	7.8%	8.4%	6.6%	9.0%	5.4%	6.6%	4.2%	6.0%	3.6%	12.0%	5.4%	0.6%	3.0%
	鳥栖市	88	86	4.5%	2.3%	18.2%	5.7%	8.0%	0.0%	3.4%	8.0%	5.7%	6.8%	3.4%	3.4%	4.5%	17.0%	4.5%	1.1%	1.1%
	多久市	19	13	5.3%	10.5%	10.5%	5.3%	0.0%	5.3%	0.0%	5.3%	5.3%	0.0%	0.0%	0.0%	0.0%	15.8%	5.3%	0.0%	0.0%
	伊万里市	73	90	9.6%	6.8%	9.6%	12.3%	6.8%	5.5%	2.7%	9.6%	8.2%	5.5%	6.8%	9.6%	4.1%	15.1%	6.8%	1.4%	2.7%
	武雄市	66	64	4.5%	6.1%	9.1%	9.1%	6.1%	3.0%	4.5%	6.1%	3.0%	9.1%	4.5%	1.5%	4.5%	19.7%	3.0%	1.5%	1.5%
	鹿島市	29	23	3.4%	10.3%	10.3%	6.9%	6.9%	13.8%	0.0%	17.2%	3.4%	0.0%	0.0%	3.4%	0.0%	3.4%	0.0%	0.0%	0.0%
	小城市	24	29	4.2%	12.5%	8.3%	4.2%	8.3%	12.5%	8.3%	8.3%	8.3%	4.2%	12.5%	4.2%	4.2%	12.5%	8.3%	0.0%	0.0%
	嬉野市	40	39	0.0%	2.5%	10.0%	5.0%	5.0%	12.5%	2.5%	15.0%	5.0%	2.5%	7.5%	2.5%	5.0%	20.0%	2.5%	0.0%	0.0%
	神埼市	25	28	8.0%	0.0%	12.0%	12.0%	16.0%	12.0%	0.0%	8.0%	8.0%	4.0%	8.0%	4.0%	4.0%	12.0%	0.0%	0.0%	4.0%
	吉野ヶ里町	24	21	8.3%	8.3%	8.3%	12.5%	4.2%	0.0%	0.0%	8.3%	12.5%	0.0%	8.3%	0.0%	8.3%	4.2%	0.0%	0.0%	4.2%
	基山町	13	9	7.7%	15.4%	0.0%	0.0%	7.7%	0.0%	0.0%	7.7%	0.0%	0.0%	7.7%	0.0%	7.7%	7.7%	0.0%	7.7%	0.0%
	上峰町	30	33	6.7%	6.7%	13.3%	3.3%	3.3%	6.7%	6.7%	6.7%	13.3%	3.3%	3.3%	13.3%	3.3%	10.0%	3.3%	6.7%	0.0%
	みやき町	24	29	0.0%	0.0%	16.7%	4.2%	12.5%	8.3%	4.2%	4.2%	25.0%	4.2%	4.2%	8.3%	8.3%	16.7%	4.2%	0.0%	0.0%
	玄海町	13	9	15.4%	0.0%	23.1%	0.0%	0.0%	7.7%	0.0%	0.0%	7.7%	0.0%	0.0%	7.7%	0.0%	0.0%	7.7%	0.0%	0.0%
	有田町	32	25	15.6%	0.0%	6.3%	12.5%	0.0%	15.6%	6.3%	3.1%	6.3%	3.1%	3.1%	0.0%	0.0%	3.1%	3.1%	0.0%	0.0%
	大町町	12	12	8.3%	16.7%	16.7%	0.0%	0.0%	16.7%	0.0%	16.7%	8.3%	0.0%	0.0%	0.0%	0.0%	8.3%	0.0%	8.3%	0.0%
	江北町	14	21	0.0%	7.1%	7.1%	14.3%	7.1%	0.0%	14.3%	0.0%	0.0%	28.6%	21.4%	14.3%	14.3%	21.4%	0.0%	0.0%	0.0%
	白石町	33	24	0.0%	0.0%	30.3%	0.0%	6.1%	3.0%	6.1%	3.0%	9.1%	0.0%	3.0%	3.0%	0.0%	9.1%	0.0%	0.0%	0.0%
	太良町	17	13	5.9%	0.0%	23.5%	5.9%	5.9%	5.9%	0.0%	5.9%	17.6%	0.0%	0.0%	0.0%	0.0%	5.9%	0.0%	0.0%	0.0%
	無回答	17	2	0.0%	0.0%	0.0%	0.0%	0.0%	0.0%	0.0%	0.0%	5.9%	0.0%	0.0%	0.0%	0.0%	5.9%	0.0%	0.0%	0.0%
事業所所在地	佐賀中部広域連合	385	398	4.9%	7.0%	10.1%	8.6%	4.7%	6.2%	3.1%	6.8%	10.9%	4.4%	4.7%	3.9%	3.9%	16.6%	2.9%	1.8%	2.9%
	鳥栖地区広域市町村圏組合	155	157	4.5%	3.9%	15.5%	4.5%	7.7%	2.6%	3.9%	7.1%	9.7%	5.2%	3.9%	5.8%	5.2%	14.8%	3.9%	2.6%	0.6%
	唐津市	166	181	5.4%	4.8%	12.0%	7.8%	7.8%	8.4%	6.6%	9.0%	5.4%	6.6%	4.2%	6.0%	3.6%	12.0%	5.4%	0.6%	3.0%
	玄海町	13	9	15.4%	0.0%	23.1%	0.0%	0.0%	7.7%	0.0%	0.0%	7.7%	0.0%	0.0%	7.7%	0.0%	0.0%	7.7%	0.0%	0.0%
	伊万里市	73	90	9.6%	6.8%	9.6%	12.3%	6.8%	5.5%	2.7%	9.6%	8.2%	5.5%	6.8%	9.6%	4.1%	15.1%	6.8%	1.4%	2.7%
	有田町	32	25	15.6%	0.0%	6.3%	12.5%	0.0%	15.6%	6.3%	3.1%	6.3%	3.1%	3.1%	0.0%	0.0%	3.1%	3.1%	0.0%	0.0%
	杵藤地区広域市町村圏組合	211	196	2.8%	5.2%	14.2%	6.2%	5.7%	7.1%	3.8%	9.0%	5.7%	5.2%	4.7%	2.8%	3.3%	14.2%	1.4%	0.9%	0.5%
	無回答	17	2	0.0%	0.0%	0.0%	0.0%	0.0%	0.0%	0.0%	0.0%	5.9%	0.0%	0.0%	0.0%	0.0%	5.9%	0.0%	0.0%	0.0%
全従業員数	9人以下	79	75	7.6%	8.9%	15.2%	6.3%	2.5%	6.3%	3.8%	3.8%	7.6%	5.1%	6.3%	5.1%	5.1%	5.1%	1.3%	1.3%	3.8%
	10人～24人	166	176	5.4%	6.6%	10.2%	12.7%	7.2%	5.4%	3.6%	5.4%	12.7%	4.8%	5.4%	4.2%	5.4%	7.2%	4.2%	2.4%	3.0%
	25人～49人	142	155	4.9%	3.5%	12.0%	5.6%	6.3%	9.9%	4.9%	8.5%	7.0%	6.3%	9.9%	5.6%	6.3%	12.0%	4.9%	0.0%	1.4%
	50人～99人	173	183	5.8%	5.2%	16.8%	6.4%	3.5%	7.5%	4.0%	8.7%	6.4%	3.5%	1.7%	6.4%	1.7%	19.7%	5.2%	1.7%	1.7%
	100人～299人	262	262	4.2%	6.1%	11.5%	6.9%	5.7%	7.3%	3.1%	7.6%	9.2%	4.6%	3.1%	3.1%	3.1%	19.5%	1.9%	1.9%	1.5%
	300人～499人	81	93	7.4%	4.9%	13.6%	7.4%	4.9%	2.5%	9.9%	7.4%	11.1%	7.4%	3.7%	6.2%	6.2%	14.8%	4.9%	0.0%	2.5%
	500人以上	112	89	5.4%	4.5%	7.1%	6.3%	8.0%	4.5%	1.8%	9.8%	2.7%	4.5%	1.8%	1.8%	0.9%	16.1%	2.7%	0.9%	0.9%
	無回答	37	25	0.0%	0.0%	2.7%	8.1%	8.1%	0.0%	0.0%	8.1%	10.8%	5.4%	8.1%	8.1%	0.0%	5.4%	0.0%	2.7%	0.0%
処遇改善加算について	加算対象外の事業所である	164	139	7.3%	4.3%	12.2%	7.3%	3.0%	3.7%	2.4%	5.5%	4.3%	3.0%	4.9%	4.3%	1.2%	14.0%	2.4%	2.4%	2.4%
	加算を取得していない	84	98	3.6%	6.0%	9.5%	9.5%	2.4%	10.7%	1.2%	13.1%	11.9%	6.0%	6.0%	4.8%	9.5%	9.5%	6.0%	3.6%	3.6%
	加算を取得している	722	793	5.3%	6.1%	12.6%	7.9%	7.3%	6.9%	4.8%	7.9%	9.4%	5.8%	4.4%	5.1%	4.0%	15.9%	3.7%	1.0%	1.5%
	無回答	82	28	2.4%	1.2%	7.3%	2.4%	0.0%	2.4%	1.2%	2.4%	3.7%	0.0%	2.4%	0.0%	0.0%	4.9%	0.0%	1.2%	2.4%

表 54 （問３で選択したサービスにおいて）指定介護サービス事業を運営する上で感じている問題点はありますか。あてはまる番号を優先度の高い順に３つまで○をしてください。 １～３位計（問１２）

(%)

		事業所数	回答数	今の介護報酬では、人材の確保・定着のために十分な賃金を払えない	経営が苦しく、労働条件や労働環境改善をしたくても出来ない	良質な人材の確保が難しい	新規利用者の確保が難しい	介護従事者の介護業務に関する知識や技術が不足している	介護従事者の介護業務に臨む意欲や姿勢に問題がある	管理者の指導・管理能力が不足している	事業所内での教育・研修の時間が十分に取れない	代替職員がいない等の理由で外部研修等が受けられない	介護従事者間のコミュニケーションが不足している	経営者・管理者と職員間のコミュニケーションが不足している	利用者や利用者の家族の介護サービスに対する理解が不足している	介護保険の改正等についての的確な情報や説明がられない	指定介護サービス提供に関する書類作成が煩雑で、時間に追われている	雇用管理等についての情報や指導が不足している	その他	特に問題はない
全体		1,052	3,456	534	228	606	302	158	154	132	194	185	104	101	104	68	428	75	28	55
			100.0%	50.8%	21.7%	57.6%	28.7%	15.0%	14.6%	12.5%	18.4%	17.6%	9.9%	9.6%	9.9%	6.5%	40.7%	7.1%	2.7%	5.2%
法人の種類	民間企業	356	1,355	60.7%	26.1%	59.0%	27.5%	20.8%	19.4%	16.3%	22.8%	19.4%	13.8%	13.5%	13.8%	9.6%	37.4%	11.5%	2.5%	6.7%
	社会福祉協議会	30	86	33.3%	13.3%	46.7%	36.7%	13.3%	10.0%	6.7%	10.0%	23.3%	10.0%	6.7%	6.7%	3.3%	46.7%	3.3%	13.3%	3.3%
	上記以外の社会福祉法人	300	893	53.3%	17.7%	58.7%	30.0%	11.3%	10.3%	8.3%	16.7%	11.7%	7.3%	6.3%	6.3%	2.7%	46.7%	2.3%	2.0%	6.0%
	医療法人	229	646	38.0%	17.0%	60.3%	25.3%	10.5%	12.7%	10.5%	14.0%	19.7%	6.1%	5.2%	7.0%	3.9%	41.5%	4.8%	2.2%	3.5%
	特定非営利活動法人	46	200	56.5%	32.6%	47.8%	47.8%	23.9%	17.4%	26.1%	28.3%	28.3%	13.0%	17.4%	15.2%	17.4%	41.3%	15.2%	6.5%	0.0%
	社団法人・財団法人	19	48	42.1%	21.1%	63.2%	26.3%	10.5%	10.5%	0.0%	21.1%	10.5%	5.3%	5.3%	0.0%	0.0%	31.6%	5.3%	0.0%	0.0%
	協同組合	7	30	71.4%	42.9%	42.9%	42.9%	14.3%	14.3%	28.6%	14.3%	14.3%	14.3%	14.3%	14.3%	14.3%	57.1%	28.6%	0.0%	0.0%
	市町村	6	13	0.0%	0.0%	83.3%	50.0%	0.0%	0.0%	0.0%	16.7%	16.7%	0.0%	16.7%	0.0%	0.0%	33.3%	0.0%	0.0%	0.0%
	その他	35	155	48.6%	42.9%	57.1%	25.7%	17.1%	25.7%	22.9%	22.9%	25.7%	17.1%	25.7%	28.6%	17.1%	37.1%	14.3%	2.9%	11.4%
	無回答	24	30	20.8%	8.3%	25.0%	12.5%	8.3%	8.3%	4.2%	4.2%	12.5%	8.3%	0.0%	0.0%	4.2%	8.3%	0.0%	0.0%	0.0%
事業所新区分サービス系型別	訪問系	187	514	38.0%	15.0%	53.5%	26.2%	7.5%	9.1%	10.7%	17.1%	17.6%	5.3%	5.3%	10.2%	4.3%	43.3%	3.7%	4.3%	3.7%
	施設系（入所型）	145	472	46.9%	21.4%	71.0%	29.7%	14.5%	15.2%	11.7%	21.4%	13.8%	13.1%	7.6%	8.3%	3.4%	37.2%	2.8%	2.1%	5.5%
	施設系（通所型）	380	1,498	57.4%	27.4%	60.3%	38.2%	21.6%	18.9%	15.0%	23.2%	22.1%	13.7%	13.2%	13.4%	10.0%	40.3%	12.1%	2.4%	5.3%
	居住系	153	527	58.8%	22.2%	70.6%	20.3%	22.2%	20.9%	13.7%	19.0%	24.8%	11.1%	9.2%	8.5%	7.8%	22.9%	7.8%	1.3%	3.3%
	居宅介護支援	182	437	47.3%	16.5%	36.3%	17.6%	3.8%	6.0%	9.3%	7.1%	4.9%	3.3%	8.8%	4.4%	2.7%	56.6%	3.3%	3.8%	8.2%
	その他	56	10	1.8%	1.8%	0.0%	3.6%	0.0%	0.0%	0.0%	1.8%	1.8%	0.0%	0.0%	1.8%	0.0%	5.4%	0.0%	0.0%	0.0%
	無回答	0	0	0.0%	0.0%	0.0%	0.0%	0.0%	0.0%	0.0%	0.0%	0.0%	0.0%	0.0%	0.0%	0.0%	0.0%	0.0%	0.0%	0.0%
事業所実施サービス種類	訪問介護	111	341	53.2%	20.7%	61.3%	27.0%	9.9%	10.8%	7.2%	16.2%	14.4%	7.2%	5.4%	10.8%	3.6%	48.6%	4.5%	3.6%	2.7%
	訪問入浴介護	4	9	0.0%	0.0%	50.0%	50.0%	25.0%	0.0%	0.0%	25.0%	25.0%	0.0%	0.0%	0.0%	0.0%	25.0%	0.0%	0.0%	25.0%
	訪問看護	67	150	16.4%	6.0%	41.8%	22.4%	3.0%	7.5%	17.9%	19.4%	22.4%	3.0%	6.0%	7.5%	6.0%	34.3%	3.0%	3.0%	4.5%
	訪問リハビリテーション	4	12	25.0%	25.0%	50.0%	50.0%	0.0%	0.0%	0.0%	0.0%	25.0%	0.0%	0.0%	50.0%	0.0%	50.0%	0.0%	25.0%	0.0%
	居宅療養管理指導	0	0	0.0%	0.0%	0.0%	0.0%	0.0%	0.0%	0.0%	0.0%	0.0%	0.0%	0.0%	0.0%	0.0%	0.0%	0.0%	0.0%	0.0%
	通所介護	207	781	56.0%	21.7%	63.3%	35.3%	20.8%	16.9%	14.5%	26.1%	20.8%	14.0%	11.6%	11.6%	8.2%	40.6%	9.7%	1.4%	4.8%
	通所リハビリテーション	3	9	0.0%	0.0%	66.7%	33.3%	0.0%	0.0%	0.0%	0.0%	0.0%	0.0%	33.3%	33.3%	33.3%	100.0%	0.0%	0.0%	0.0%
	短期入所生活介護	55	200	50.9%	18.2%	74.5%	32.7%	14.5%	16.4%	16.4%	25.5%	20.0%	16.4%	12.7%	12.7%	5.5%	36.4%	5.5%	1.8%	3.6%
	短期入所療養介護	4	12	0.0%	25.0%	75.0%	75.0%	25.0%	25.0%	0.0%	0.0%	0.0%	0.0%	0.0%	0.0%	0.0%	50.0%	0.0%	0.0%	25.0%
	特定施設入居者生活介護	24	74	58.3%	25.0%	70.8%	16.7%	20.8%	4.2%	8.3%	25.0%	12.5%	12.5%	4.2%	8.3%	4.2%	29.2%	8.3%	0.0%	0.0%
	福祉用具貸与	0	0	0.0%	0.0%	0.0%	0.0%	0.0%	0.0%	0.0%	0.0%	0.0%	0.0%	0.0%	0.0%	0.0%	0.0%	0.0%	0.0%	0.0%
	特定福祉用具販売	0	0	0.0%	0.0%	0.0%	0.0%	0.0%	0.0%	0.0%	0.0%	0.0%	0.0%	0.0%	0.0%	0.0%	0.0%	0.0%	0.0%	0.0%
	定期巡回・随時対応型訪問介護看護	5	10	20.0%	20.0%	0.0%	40.0%	0.0%	0.0%	0.0%	20.0%	20.0%	0.0%	0.0%	20.0%	0.0%	60.0%	0.0%	0.0%	0.0%
	夜間対応型訪問介護	1	0	0.0%	0.0%	0.0%	0.0%	0.0%	0.0%	0.0%	0.0%	0.0%	0.0%	0.0%	0.0%	0.0%	0.0%	0.0%	0.0%	0.0%
	認知症対応型通所介護	30	91	46.7%	13.3%	56.7%	30.0%	23.3%	23.3%	10.0%	13.3%	13.3%	6.7%	10.0%	10.0%	3.3%	26.7%	10.0%	3.3%	3.3%
	小規模多機能型居宅介護	34	132	61.8%	23.5%	73.5%	35.3%	23.5%	29.4%	14.7%	11.8%	20.6%	11.8%	8.8%	8.8%	8.8%	41.2%	11.8%	2.9%	0.0%
	看護小規模多機能型居宅介護	4	23	25.0%	25.0%	50.0%	75.0%	25.0%	25.0%	25.0%	50.0%	50.0%	25.0%	25.0%	50.0%	25.0%	25.0%	25.0%	25.0%	25.0%
	認知症対応型共同生活介護	126	444	60.3%	22.2%	69.8%	21.4%	22.2%	23.8%	15.1%	17.5%	26.2%	10.3%	10.3%	8.7%	8.7%	22.2%	7.9%	1.6%	4.0%
	地域密着型通所介護	102	462	64.7%	45.1%	51.0%	46.1%	22.5%	18.6%	17.6%	23.5%	27.5%	15.7%	17.6%	17.6%	14.7%	42.2%	17.6%	2.9%	7.8%
	地域密着型特定施設入居者生活介護	3	9	0.0%	0.0%	100.0%	0.0%	33.3%	33.3%	0.0%	33.3%	66.7%	33.3%	0.0%	0.0%	0.0%	0.0%	0.0%	0.0%	0.0%
	地域密着型介護老人福祉施設入所者生活介護	4	11	50.0%	0.0%	75.0%	25.0%	0.0%	25.0%	0.0%	25.0%	0.0%	25.0%	0.0%	0.0%	0.0%	50.0%	0.0%	0.0%	0.0%
	居宅介護支援	182	437	47.3%	16.5%	36.3%	17.6%	3.8%	6.0%	9.3%	7.1%	4.9%	3.3%	8.8%	4.4%	2.7%	56.6%	3.3%	3.8%	8.2%
	介護老人福祉施設	49	158	46.9%	24.5%	71.4%	20.4%	16.3%	12.2%	12.2%	28.6%	12.2%	12.2%	6.1%	2.0%	4.1%	40.8%	2.0%	4.1%	6.1%
	介護老人保健施設	24	66	58.3%	25.0%	66.7%	33.3%	12.5%	12.5%	4.2%	0.0%	8.3%	4.2%	4.2%	12.5%	0.0%	29.2%	0.0%	0.0%	4.2%
	介護療養型医療施設	6	16	16.7%	16.7%	66.7%	33.3%	0.0%	33.3%	0.0%	33.3%	0.0%	0.0%	0.0%	16.7%	0.0%	33.3%	0.0%	0.0%	16.7%
	介護医療院	3	9	0.0%	33.3%	33.3%	33.3%	33.3%	0.0%	33.3%	0.0%	33.3%	66.7%	0.0%	0.0%	0.0%	33.3%	0.0%	0.0%	0.0%
	無回答	0	0	0.0%	0.0%	0.0%	0.0%	0.0%	0.0%	0.0%	0.0%	0.0%	0.0%	0.0%	0.0%	0.0%	0.0%	0.0%	0.0%	0.0%
所在地	佐賀市	293	1,022	53.2%	23.5%	55.3%	29.0%	15.4%	15.4%	12.6%	18.4%	19.5%	11.6%	9.9%	12.6%	7.2%	45.7%	8.9%	3.1%	7.5%
	唐津市	166	524	47.0%	15.7%	59.0%	31.3%	12.0%	15.1%	13.9%	18.7%	13.9%	10.8%	7.8%	10.8%	5.4%	37.3%	7.8%	1.8%	7.2%
	鳥栖市	88	273	46.6%	15.9%	63.6%	22.7%	17.0%	9.1%	11.4%	22.7%	17.0%	9.1%	9.1%	6.8%	8.0%	40.9%	8.0%	1.1%	1.1%
	多久市	19	47	47.4%	21.1%	52.6%	31.6%	10.5%	15.8%	10.5%	5.3%	5.3%	10.5%	0.0%	0.0%	0.0%	31.6%	5.3%	0.0%	0.0%
	伊万里市	73	290	56.2%	35.6%	53.4%	39.7%	20.5%	16.4%	15.1%	24.7%	16.4%	12.3%	13.7%	12.3%	9.6%	46.6%	9.6%	2.7%	12.3%
	武雄市	66	204	51.5%	21.2%	62.1%	24.2%	12.1%	7.6%	13.6%	15.2%	19.7%	15.2%	9.1%	4.5%	4.5%	39.4%	3.0%	1.5%	4.5%
	鹿島市	29	80	51.7%	24.1%	58.6%	24.1%	17.2%	17.2%	0.0%	20.7%	10.3%	3.4%	0.0%	3.4%	0.0%	41.4%	0.0%	0.0%	3.4%
	小城市	24	93	41.7%	25.0%	66.7%	33.3%	25.0%	29.2%	16.7%	20.8%	12.5%	16.7%	20.8%	12.5%	8.3%	41.7%	16.7%	0.0%	0.0%
	嬉野市	40	127	55.0%	15.0%	52.5%	27.5%	12.5%	17.5%	12.5%	30.0%	22.5%	2.5%	10.0%	5.0%	5.0%	37.5%	5.0%	2.5%	5.0%
	神埼市	25	92	36.0%	28.0%	36.0%	40.0%	32.0%	16.0%	16.0%	24.0%	20.0%	12.0%	20.0%	12.0%	12.0%	44.0%	8.0%	8.0%	4.0%
	吉野ヶ里町	24	76	54.2%	20.8%	66.7%	29.2%	8.3%	16.7%	16.7%	16.7%	16.7%	8.3%	12.5%	4.2%	12.5%	25.0%	4.2%	0.0%	4.2%
	基山町	13	28	30.8%	15.4%	46.2%	7.7%	15.4%	7.7%	7.7%	7.7%	7.7%	0.0%	15.4%	0.0%	7.7%	38.5%	0.0%	7.7%	0.0%
	上峰町	30	116	70.0%	13.3%	60.0%	30.0%	13.3%	20.0%	13.3%	16.7%	30.0%	6.7%	10.0%	26.7%	6.7%	53.3%	6.7%	10.0%	0.0%
	みやき町	24	90	70.8%	29.2%	62.5%	25.0%	12.5%	8.3%	4.2%	12.5%	33.3%	4.2%	12.5%	8.3%	16.7%	58.3%	8.3%	4.2%	4.2%
	玄海町	13	32	46.2%	30.8%	76.9%	15.4%	15.4%	23.1%	0.0%	0.0%	7.7%	0.0%	0.0%	15.4%	0.0%	7.7%	7.7%	0.0%	0.0%
	有田町	32	91	59.4%	18.8%	71.9%	28.1%	6.3%	21.9%	18.8%	9.4%	9.4%	6.3%	6.3%	3.1%	0.0%	18.8%	3.1%	3.1%	0.0%
	大町町	12	45	83.3%	25.0%	66.7%	41.7%	16.7%	16.7%	0.0%	25.0%	25.0%	8.3%	16.7%	0.0%	0.0%	33.3%	0.0%	8.3%	8.3%
	江北町	14	88	57.1%	42.9%	64.3%	57.1%	42.9%	28.6%	35.7%	42.9%	35.7%	35.7%	28.6%	28.6%	28.6%	64.3%	28.6%	7.1%	0.0%
	白石町	33	84	27.3%	18.2%	63.6%	27.3%	12.1%	6.1%	12.1%	15.2%	15.2%	3.0%	3.0%	6.1%	0.0%	45.5%	0.0%	0.0%	0.0%
	太良町	17	43	52.9%	29.4%	58.8%	11.8%	5.9%	11.8%	11.8%	5.9%	23.5%	0.0%	5.9%	11.8%	0.0%	17.6%	0.0%	5.9%	0.0%
	無回答	17	11	17.6%	5.9%	5.9%	0.0%	5.9%	0.0%	0.0%	0.0%	5.9%	0.0%	0.0%	0.0%	0.0%	17.6%	0.0%	0.0%	5.9%
事業所所在地	佐賀中部広域連合	385	1,330	51.2%	23.6%	55.3%	30.1%	16.4%	16.4%	13.2%	18.2%	18.2%	11.7%	10.9%	11.4%	7.5%	43.4%	8.8%	2.9%	6.2%
	鳥栖地区広域市町村圏組合	155	507	53.5%	17.4%	61.3%	23.2%	15.5%	11.0%	10.3%	18.7%	21.3%	7.1%	10.3%	10.3%	9.0%	45.8%	7.1%	3.9%	1.3%
	唐津市	166	524	47.0%	15.7%	59.0%	31.3%	12.0%	15.1%	13.9%	18.7%	13.9%	10.8%	7.8%	10.8%	5.4%	37.3%	7.8%	1.8%	7.2%
	玄海町	13	32	46.2%	30.8%	76.9%	15.4%	15.4%	23.1%	0.0%	0.0%	7.7%	0.0%	0.0%	15.4%	0.0%	7.7%	7.7%	0.0%	0.0%
	伊万里市	73	290	56.2%	35.6%	53.4%	39.7%	20.5%	16.4%	15.1%	24.7%	16.4%	12.3%	13.7%	12.3%	9.6%	46.6%	9.6%	2.7%	12.3%
	有田町	32	91	59.4%	18.8%	71.9%	28.1%	6.3%	21.9%	18.8%	9.4%	9.4%	6.3%	6.3%	3.1%	0.0%	18.8%	3.1%	3.1%	0.0%
	杵藤地区広域市町村圏組合	211	671	50.7%	22.3%	60.2%	27.5%	14.7%	12.8%	11.8%	20.4%	19.9%	9.0%	8.5%	6.6%	4.3%	39.8%	3.8%	2.4%	3.3%
	無回答	17	11	17.6%	5.9%	5.9%	0.0%	5.9%	0.0%	0.0%	0.0%	5.9%	0.0%	0.0%	0.0%	0.0%	17.6%	0.0%	0.0%	5.9%
全従業員数	9人以下	79	253	48.1%	31.6%	49.4%	29.1%	10.1%	11.4%	12.7%	15.2%	17.7%	6.3%	13.9%	8.9%	7.6%	35.4%	8.9%	2.5%	11.4%
	10人～24人	166	600	62.7%	31.3%	50.0%	38.0%	18.7%	14.5%	10.8%	15.1%	21.1%	10.2%	11.4%	12.0%	9.0%	35.5%	7.8%	5.4%	7.8%
	25人～49人	142	524	52.1%	20.4%	62.0%	23.2%	20.4%	25.4%	19.0%	25.4%	22.5%	13.4%	16.2%	12.0%	9.9%	34.5%	9.9%	0.7%	2.1%
	50人～99人	173	587	50.9%	20.2%	60.1%	37.0%	11.6%	13.3%	12.1%	17.9%	15.0%	9.2%	8.1%	10.4%	5.8%	48.6%	10.4%	3.5%	5.2%
	100人～299人	262	863	54.2%	19.1%	63.7%	25.2%	16.8%	14.1%	11.1%	20.6%	17.2%	10.3%	7.6%	8.4%	6.1%	45.0%	4.6%	2.7%	2.7%
	300人～499人	81	257	39.5%	18.5%	66.7%	25.9%	12.3%	14.8%	17.3%	14.8%	22.2%	14.8%	4.9%	11.1%	6.2%	32.1%	6.2%	1.2%	8.6%
	500人以上	112	281	41.1%	14.3%	48.2%	19.6%	9.8%	8.9%	8.9%	17.9%	9.8%	4.5%	5.4%	6.3%	0.9%	45.5%	4.5%	0.9%	4.5%
	無回答	37	91	27.0%	16.2%	45.9%	27.0%	13.5%	8.1%	8.1%	10.8%	10.8%	8.1%	10.8%	10.8%	2.7%	35.1%	2.7%	2.7%	5.4%
処遇改善加算について	加算対象外の事業所である	164	449	45.7%	19.5%	43.3%	25.6%	6.7%	5.5%	11.6%	14.0%	10.4%	3.7%	8.5%	7.3%	3.7%	52.4%	4.3%	4.9%	6.7%
	加算を取得していない	84	317	50.0%	28.6%	56.0%	32.1%	11.9%	21.4%	14.3%	25.0%	14.3%	11.9%	11.9%	14.3%	14.3%	44.0%	11.9%	3.6%	11.9%
	加算を取得している	722	2,593	55.7%	23.4%	65.2%	31.6%	18.8%	17.2%	13.3%	20.4%	20.6%	12.0%	10.2%	10.8%	6.8%	39.1%	8.0%	1.9%	4.0%
	無回答	82	97	18.3%	3.7%	20.7%	6.1%	1.2%	3.7%	6.1%	3.7%	8.5%	1.2%	3.7%	2.4%	1.2%	28.0%	0.0%	3.7%	6.1%

表 55 （問３で選択したサービスにおいて）介護職員処遇改善加算について、対応状況を伺います。あてはまる番号１つに○をしてください。（問１３①）

(%)

		事業所数	回答数	無回答	加算対象外の事業所である	加算を取得していない	加算を取得している
全体		1,052	806	82	164	84	722
			100.0%			10.4%	89.6%
法人の種類	民間企業	356	290	22	44	12.4%	87.6%
	社会福祉協議会	30	26	1	3	7.7%	92.3%
	上記以外の社会福祉法人	300	239	15	46	1.7%	98.3%
	医療法人	229	150	26	53	18.0%	82.0%
	特定非営利活動法人	46	39	3	4	7.7%	92.3%
	社団法人・財団法人	19	15	1	3	13.3%	86.7%
	協同組合	7	5	2	0	0.0%	100.0%
	市町村	6	3	0	3	100.0%	0.0%
	その他	35	27	3	5	18.5%	81.5%
	無回答	24	12	9	3	16.7%	83.3%
事業所サービス系型別新区分	訪問系	187	132	24	30	18.2%	81.8%
	施設系（入所型）	145	138	2	5	4.3%	95.7%
	施設系（通所型）	380	359	6	15	7.8%	92.2%
	居住系	153	140	4	9	1.4%	98.6%
	居宅介護支援	182	32	45	105	71.9%	28.1%
	その他	56	5	1	0	20.0%	80.0%
	無回答	0	0	0	0	0.0%	0.0%
事業所実施サービス種類	訪問介護	111	109	1	1	7.3%	92.7%
	訪問入浴介護	4	4	0	0	0.0%	100.0%
	訪問看護	67	18	23	26	88.9%	11.1%
	訪問リハビリテーション	4	1	0	3	0.0%	100.0%
	居宅療養管理指導	0	0	0	0	0.0%	0.0%
	通所介護	207	195	3	9	6.2%	93.8%
	通所リハビリテーション	3	1	0	2	100.0%	0.0%
	短期入所生活介護	55	55	0	0	1.8%	98.2%
	短期入所療養介護	4	3	0	1	66.7%	33.3%
	特定施設入居者生活介護	24	22	1	1	0.0%	100.0%
	福祉用具貸与	0	0	0	0	0.0%	0.0%
	特定福祉用具販売	0	0	0	0	0.0%	0.0%
	定期巡回・随時対応型訪問介護看護	5	5	0	0	20.0%	80.0%
	夜間対応型訪問介護	1	0	1	0	0.0%	0.0%
	認知症対応型通所介護	30	29	0	1	3.4%	96.6%
	小規模多機能型居宅介護	34	34	0	0	2.9%	97.1%
	看護小規模多機能型居宅介護	4	3	1	0	0.0%	100.0%
	認知症対応型共同生活介護	126	115	3	8	1.7%	98.3%
	地域密着型通所介護	102	97	2	3	13.4%	86.6%
	地域密着型特定施設入居者生活介護	3	3	0	0	0.0%	100.0%
	地域密着型介護老人福祉施設入所者生活介護	4	4	0	0	0.0%	100.0%
	居宅介護支援	182	32	45	105	71.9%	28.1%
	介護老人福祉施設	49	45	2	2	0.0%	100.0%
	介護老人保健施設	24	22	0	2	4.5%	95.5%
	介護療養型医療施設	6	6	0	0	33.3%	66.7%
	介護医療院	3	3	0	0	0.0%	100.0%
	無回答	0	0	0	0	0.0%	0.0%
所在地	佐賀市	293	218	20	55	11.5%	88.5%
	唐津市	166	132	12	22	9.8%	90.2%
	鳥栖市	88	63	8	17	11.1%	88.9%
	多久市	19	14	2	3	0.0%	100.0%
	伊万里市	73	57	4	12	14.0%	86.0%
	武雄市	66	51	6	9	7.8%	92.2%
	鹿島市	29	24	1	4	16.7%	83.3%
	小城市	24	19	2	3	10.5%	89.5%
	嬉野市	40	36	0	4	16.7%	83.3%
	神埼市	25	18	3	4	5.6%	94.4%
	吉野ヶ里町	24	18	2	4	16.7%	83.3%
	基山町	13	11	0	2	9.1%	90.9%
	上峰町	30	25	2	3	4.0%	96.0%
	みやき町	24	22	1	1	13.6%	86.4%
	玄海町	13	11	1	1	0.0%	100.0%
	有田町	32	28	0	4	3.6%	96.4%
	大町町	12	9	1	2	11.1%	88.9%
	江北町	14	8	0	6	0.0%	100.0%
	白石町	33	25	4	4	8.0%	92.0%
	太良町	17	13	1	3	7.7%	92.3%
	無回答	17	4	12	1	25.0%	75.0%
事業所所在地	佐賀中部広域連合	385	287	29	69	10.8%	89.2%
	鳥栖地区広域市町村圏組合	155	121	11	23	9.9%	90.1%
	唐津市	166	132	12	22	9.8%	90.2%
	玄海町	13	11	1	1	0.0%	100.0%
	伊万里市	73	57	4	12	14.0%	86.0%
	有田町	32	28	0	4	3.6%	96.4%
	杵藤地区広域市町村圏組合	211	166	13	32	10.8%	89.2%
	無回答	17	4	12	1	25.0%	75.0%
全従業員数	9人以下	79	44	15	20	43.2%	56.8%
	10人～24人	166	145	4	17	13.8%	86.2%
	25人～49人	142	127	3	12	7.9%	92.1%
	50人～99人	173	124	14	35	8.1%	91.9%
	100人～299人	262	204	20	38	6.4%	93.6%
	300人～499人	81	61	6	14	4.9%	95.1%
	500人以上	112	80	11	21	10.0%	90.0%
	無回答	37	21	9	7	4.8%	95.2%
処遇改善加算について	加算対象外の事業所である	164	0	0	164	0.0%	0.0%
	加算を取得していない	84	84	0	0	100.0%	0.0%
	加算を取得している	722	722	0	0	0.0%	100.0%
	無回答	82	0	82	0	0.0%	0.0%
サービス系型別（居宅介護支援などを除外）	全体	820	755	14	30	6.0%	94.0%
	訪問系	115	113	1	1	7.1%	92.9%
	施設系（入所型）	145	138	2	5	4.3%	95.7%
	施設系（通所型）	380	359	6	15	7.8%	92.2%
	居住系	153	140	4	9	1.4%	98.6%
	その他	27	5	1	0	20.0%	80.0%

表 56 問 13-①で「3.介護職員処遇改善加算を取得している」と回答された事業所に伺います。貴事業所の取得している介護職員処遇改善加算は何ですか。あてはまるものに○をつけてください。
（問 13-②特定処遇改善加算）

(%)

		事業所数	回答数	取得なし	Ⅰ	Ⅱ
全体		689	414	275	230	184
			100.0%		55.6%	44.4%
法人の種類	民間企業	247	115	132	25.2%	74.8%
	社会福祉協議会	22	11	11	72.7%	27.3%
	上記以外の社会福祉法人	231	195	36	73.3%	26.7%
	医療法人	108	48	60	62.5%	37.5%
	特定非営利活動法人	35	14	21	14.3%	85.7%
	社団法人・財団法人	13	13	0	53.8%	46.2%
	協同組合	5	2	3	50.0%	50.0%
	市町村	0	0	0	0.0%	0.0%
	その他	20	10	10	70.0%	30.0%
	無回答	8	6	2	50.0%	50.0%
事業所サービス系型別新区分	訪問系	106	61	45	62.3%	37.7%
	施設系（入所型）	123	101	22	82.2%	17.8%
	施設系（通所型）	318	157	161	47.1%	52.9%
	居住系	130	86	44	36.0%	64.0%
	居宅介護支援	8	6	2	33.3%	66.7%
	その他	4	3	1	66.7%	33.3%
	無回答	0	0	0	0.0%	0.0%
事業所実施サービス種類	訪問介護	99	58	41	62.1%	37.9%
	訪問入浴介護	4	2	2	50.0%	50.0%
	訪問看護	2	0	2	0.0%	0.0%
	訪問リハビリテーション	1	1	0	100.0%	0.0%
	居宅療養管理指導	0	0	0	0.0%	0.0%
	通所介護	176	89	87	52.8%	47.2%
	通所リハビリテーション	0	0	0	0.0%	0.0%
	短期入所生活介護	51	44	7	72.7%	27.3%
	短期入所療養介護	1	1	0	0.0%	100.0%
	特定施設入居者生活介護	22	15	7	46.7%	53.3%
	福祉用具貸与	0	0	0	0.0%	0.0%
	特定福祉用具販売	0	0	0	0.0%	0.0%
	定期巡回・随時対応型訪問介護看護	4	3	1	66.7%	33.3%
	夜間対応型訪問介護	0	0	0	0.0%	0.0%
	認知症対応型通所介護	24	17	7	47.1%	52.9%
	小規模多機能型居宅介護	31	24	7	45.8%	54.2%
	看護小規模多機能型居宅介護	3	0	3	0.0%	0.0%
	認知症対応型共同生活介護	105	68	37	33.8%	66.2%
	地域密着型通所介護	84	27	57	29.6%	70.4%
	地域密着型特定施設入居者生活介護	3	3	0	33.3%	66.7%
	地域密着型介護老人福祉施設入所者生活介護	3	3	0	100.0%	0.0%
	居宅介護支援	8	6	2	33.3%	66.7%
	介護老人福祉施設	43	39	4	94.9%	5.1%
	介護老人保健施設	20	14	6	78.6%	21.4%
	介護療養型医療施設	2	0	2	0.0%	0.0%
	介護医療院	3	0	3	0.0%	0.0%
	無回答	0	0	0	0.0%	0.0%
所在地	佐賀市	188	122	66	59.8%	40.2%
	唐津市	116	68	48	55.9%	44.1%
	鳥栖市	55	36	19	50.0%	50.0%
	多久市	14	11	3	72.7%	27.3%
	伊万里市	47	29	18	58.6%	41.4%
	武雄市	42	19	23	57.9%	42.1%
	鹿島市	17	10	7	90.0%	10.0%
	小城市	16	15	1	33.3%	66.7%
	嬉野市	29	12	17	58.3%	41.7%
	神埼市	17	10	7	60.0%	40.0%
	吉野ヶ里町	12	8	4	75.0%	25.0%
	基山町	7	5	2	20.0%	80.0%
	上峰町	23	16	7	50.0%	50.0%
	みやき町	19	8	11	12.5%	87.5%
	玄海町	11	4	7	50.0%	50.0%
	有田町	26	15	11	80.0%	20.0%
	大町町	7	1	6	100.0%	0.0%
	江北町	8	2	6	0.0%	100.0%
	白石町	20	13	7	38.5%	61.5%
	太良町	12	8	4	25.0%	75.0%
	無回答	3	2	1	0.0%	100.0%
事業所所在地	佐賀中部広域連合	247	166	81	59.0%	41.0%
	鳥栖地区広域市町村圏組合	104	65	39	43.1%	56.9%
	唐津市	116	68	48	55.9%	44.1%
	玄海町	11	4	7	50.0%	50.0%
	伊万里市	47	29	18	58.6%	41.4%
	有田町	26	15	11	80.0%	20.0%
	杵藤地区広域市町村圏組合	135	65	70	53.8%	46.2%
	無回答	3	2	1	0.0%	100.0%
全従業員数	9人以下	24	6	18	16.7%	83.3%
	10人～24人	116	40	76	37.5%	62.5%
	25人～49人	112	49	63	36.7%	63.3%
	50人～99人	105	60	45	40.0%	60.0%
	100人～299人	185	145	40	71.0%	29.0%
	300人～499人	55	35	20	65.7%	34.3%
	500人以上	72	65	7	63.1%	36.9%
	無回答	20	14	6	35.7%	64.3%
処遇改善加算について	加算対象外の事業所である	0	0	0	0.0%	0.0%
	加算を取得していない	0	0	0	0.0%	0.0%
	加算を取得している	689	414	275	55.6%	44.4%
	無回答	0	0	0	0.0%	0.0%
サービス系型別（居宅介護支援などを除外）	全体	678	407	271	55.8%	44.2%
	訪問系	103	60	43	61.7%	38.3%
	施設系（入所型）	123	101	22	82.2%	17.8%
	施設系（通所型）	318	157	161	47.1%	52.9%
	居住系	130	86	44	36.0%	64.0%
	その他	4	3	1	66.7%	33.3%

表 57 問 13-①で「3.介護職員処遇改善加算を取得している」と回答された事業所に伺います。貴事業所の取得している介護職員処遇改善加算は何ですか。あてはまるものに○をつけてください。

（問 13-②処遇改善加算）

(%)

		事業所数	回答数	無回答	Ⅰ	Ⅱ	Ⅲ	Ⅳ	Ⅴ
全体		722	702	20	571	55	63	6	7
			100.0%		81.3%	7.8%	9.0%	0.9%	1.0%
法人の種類	民間企業	254	251	3	77.7%	12.0%	8.8%	1.2%	0.4%
	社会福祉協議会	24	22	2	63.6%	4.5%	31.8%	0.0%	0.0%
	上記以外の社会福祉法人	235	231	4	94.4%	4.3%	1.3%	0.0%	0.0%
	医療法人	123	116	7	69.8%	6.0%	17.2%	2.6%	4.3%
	特定非営利活動法人	36	35	1	77.1%	11.4%	11.4%	0.0%	0.0%
	社団法人・財団法人	13	13	0	84.6%	7.7%	7.7%	0.0%	0.0%
	協同組合	5	5	0	100.0%	0.0%	0.0%	0.0%	0.0%
	市町村	0	0	0	0.0%	0.0%	0.0%	0.0%	0.0%
	その他	22	21	1	66.7%	9.5%	19.0%	0.0%	4.8%
	無回答	10	8	2	75.0%	0.0%	25.0%	0.0%	0.0%
事業所サービス系型別新区分	訪問系	108	106	2	78.3%	8.5%	13.2%	0.0%	0.0%
	施設系（入所型）	132	125	7	92.0%	1.6%	4.8%	0.8%	0.8%
	施設系（通所型）	331	325	6	77.8%	9.2%	10.8%	1.2%	0.9%
	居住系	138	134	4	82.1%	10.4%	4.5%	0.7%	2.2%
	居宅介護支援	9	8	1	75.0%	0.0%	25.0%	0.0%	0.0%
	その他	4	4	0	100.0%	0.0%	0.0%	0.0%	0.0%
	無回答	0	0	0	0.0%	0.0%	0.0%	0.0%	0.0%
事業所実施サービス種類	訪問介護	101	99	2	78.8%	9.1%	12.1%	0.0%	0.0%
	訪問入浴介護	4	4	0	100.0%	0.0%	0.0%	0.0%	0.0%
	訪問看護	2	2	0	0.0%	0.0%	100.0%	0.0%	0.0%
	訪問リハビリテーション	1	1	0	100.0%	0.0%	0.0%	0.0%	0.0%
	居宅療養管理指導	0	0	0	0.0%	0.0%	0.0%	0.0%	0.0%
	通所介護	183	181	2	76.8%	8.8%	11.6%	1.7%	1.1%
	通所リハビリテーション	0	0	0	0.0%	0.0%	0.0%	0.0%	0.0%
	短期入所生活介護	54	51	3	98.0%	0.0%	2.0%	0.0%	0.0%
	短期入所療養介護	1	1	0	100.0%	0.0%	0.0%	0.0%	0.0%
	特定施設入居者生活介護	22	22	0	81.8%	18.2%	0.0%	0.0%	0.0%
	福祉用具貸与	0	0	0	0.0%	0.0%	0.0%	0.0%	0.0%
	特定福祉用具販売	0	0	0	0.0%	0.0%	0.0%	0.0%	0.0%
	定期巡回・随時対応型訪問介護看護	4	4	0	100.0%	0.0%	0.0%	0.0%	0.0%
	夜間対応型訪問介護	0	0	0	0.0%	0.0%	0.0%	0.0%	0.0%
	認知症対応型通所介護	28	26	2	80.8%	3.8%	7.7%	3.8%	3.8%
	小規模多機能型居宅介護	33	31	2	93.5%	6.5%	0.0%	0.0%	0.0%
	看護小規模多機能型居宅介護	3	3	0	66.7%	33.3%	0.0%	0.0%	0.0%
	認知症対応型共同生活介護	113	109	4	83.5%	7.3%	5.5%	0.9%	2.8%
	地域密着型通所介護	84	84	0	73.8%	11.9%	14.3%	0.0%	0.0%
	地域密着型特定施設入居者生活介護	3	3	0	33.3%	66.7%	0.0%	0.0%	0.0%
	地域密着型介護老人福祉施設入所者生活介護	4	3	1	100.0%	0.0%	0.0%	0.0%	0.0%
	居宅介護支援	9	8	1	75.0%	0.0%	25.0%	0.0%	0.0%
	介護老人福祉施設	45	43	2	97.7%	0.0%	2.3%	0.0%	0.0%
	介護老人保健施設	21	21	0	81.0%	9.5%	4.8%	4.8%	0.0%
	介護療養型医療施設	4	3	1	33.3%	0.0%	33.3%	0.0%	33.3%
	介護医療院	3	3	0	33.3%	0.0%	66.7%	0.0%	0.0%
	無回答	0	0	0	0.0%	0.0%	0.0%	0.0%	0.0%
所在地	佐賀市	193	189	4	82.5%	11.1%	5.8%	0.5%	0.0%
	唐津市	119	117	2	96.6%	0.9%	1.7%	0.0%	0.9%
	鳥栖市	56	55	1	90.9%	5.5%	3.6%	0.0%	0.0%
	多久市	14	14	0	78.6%	0.0%	21.4%	0.0%	0.0%
	伊万里市	49	48	1	75.0%	6.3%	16.7%	0.0%	2.1%
	武雄市	47	46	1	34.8%	19.6%	37.0%	6.5%	2.2%
	鹿島市	20	18	2	88.9%	5.6%	0.0%	0.0%	5.6%
	小城市	17	16	1	93.8%	0.0%	6.3%	0.0%	0.0%
	嬉野市	30	29	1	69.0%	10.3%	20.7%	0.0%	0.0%
	神埼市	17	17	0	64.7%	29.4%	5.9%	0.0%	0.0%
	吉野ヶ里町	15	13	2	76.9%	7.7%	7.7%	7.7%	0.0%
	基山町	10	10	0	70.0%	0.0%	0.0%	0.0%	30.0%
	上峰町	24	23	1	100.0%	0.0%	0.0%	0.0%	0.0%
	みやき町	19	19	0	84.2%	5.3%	10.5%	0.0%	0.0%
	玄海町	11	11	0	63.6%	0.0%	36.4%	0.0%	0.0%
	有田町	27	26	1	76.9%	7.7%	15.4%	0.0%	0.0%
	大町町	8	8	0	87.5%	0.0%	0.0%	12.5%	0.0%
	江北町	8	8	0	50.0%	50.0%	0.0%	0.0%	0.0%
	白石町	23	20	3	100.0%	0.0%	0.0%	0.0%	0.0%
	太良町	12	12	0	83.3%	8.3%	8.3%	0.0%	0.0%
	無回答	3	3	0	100.0%	0.0%	0.0%	0.0%	0.0%
事業所所在地	佐賀中部広域連合	256	249	7	81.5%	10.8%	6.8%	0.8%	0.0%
	鳥栖地区広域市町村圏組合	109	107	2	89.7%	3.7%	3.7%	0.0%	2.8%
	唐津市	119	117	2	96.6%	0.9%	1.7%	0.0%	0.9%
	玄海町	11	11	0	63.6%	0.0%	36.4%	0.0%	0.0%
	伊万里市	49	48	1	75.0%	6.3%	16.7%	0.0%	2.1%
	有田町	27	26	1	76.9%	7.7%	15.4%	0.0%	0.0%
	杵藤地区広域市町村圏組合	148	141	7	66.0%	12.8%	17.0%	2.8%	1.4%
	無回答	3	3	0	100.0%	0.0%	0.0%	0.0%	0.0%
全従業員数	9人以下	25	24	1	66.7%	20.8%	12.5%	0.0%	0.0%
	10人～24人	125	122	3	63.9%	16.4%	14.8%	2.5%	2.5%
	25人～49人	117	116	1	75.0%	6.0%	15.5%	0.9%	2.6%
	50人～99人	114	107	7	87.9%	6.5%	3.7%	0.9%	0.9%
	100人～299人	191	186	5	93.0%	3.2%	3.2%	0.5%	0.0%
	300人～499人	58	55	3	69.1%	10.9%	20.0%	0.0%	0.0%
	500人以上	72	72	0	97.2%	0.0%	2.8%	0.0%	0.0%
	無回答	20	20	0	75.0%	20.0%	5.0%	0.0%	0.0%
処遇改善加算について	加算対象外の事業所である	0	0	0	0.0%	0.0%	0.0%	0.0%	0.0%
	加算を取得していない	0	0	0	0.0%	0.0%	0.0%	0.0%	0.0%
	加算を取得している	722	702	20	81.3%	7.8%	9.0%	0.9%	1.0%
	無回答	0	0	0	0.0%	0.0%	0.0%	0.0%	0.0%
サービス系型別（居宅介護支援などを除外）	全体	710	691	19	81.6%	8.0%	8.5%	0.9%	1.0%
	訪問系	105	103	2	79.6%	8.7%	11.7%	0.0%	0.0%
	施設系（入所型）	132	125	7	92.0%	1.6%	4.8%	0.8%	0.8%
	施設系（通所型）	331	325	6	77.8%	9.2%	10.8%	1.2%	0.9%
	居住系	138	134	4	82.1%	10.4%	4.5%	0.7%	2.2%
	その他	4	4	0	100.0%	0.0%	0.0%	0.0%	0.0%

表 58 特定処遇改善加算と処遇改善加算の取得状況 1 （問 13-②）

		事業所数	回答数	特定処遇改善加算のみ	処遇改善加算のみ	特定処遇改善加算と処遇改善加算
						%
全体			701	0.6%	40.9%	59.1%
法人の種類	民間企業	254	250	0.4%	54.0%	46.0%
	社会福祉協議会	24	22	0.0%	50.0%	50.0%
	上記以外の社会福祉法人	235	231	0.4%	15.6%	84.4%
	医療法人	123	116	0.8%	58.6%	41.4%
	特定非営利活動法人	36	35	2.8%	60.0%	40.0%
	社団法人・財団法人	13	13	0.0%	0.0%	100.0%
	協同組合	5	5	0.0%	60.0%	40.0%
	市町村	0	0	0.0%	0.0%	0.0%
	その他	22	21	0.0%	52.4%	47.6%
	無回答	10	8	0.0%	25.0%	75.0%
事業所サービス系型別新区分	訪問系	108	106	0.9%	42.5%	57.5%
	施設系（入所型）	132	125	0.8%	19.2%	80.8%
	施設系（通所型）	331	325	0.6%	51.7%	48.3%
	居住系	138	133	0.0%	35.3%	64.7%
	居宅介護支援	9	8	0.0%	25.0%	75.0%
	その他	4	4	0.0%	25.0%	75.0%
	無回答	0	0	0.0%	0.0%	0.0%
事業所実施サービス種類	訪問介護	101	99	1.0%	41.4%	58.6%
	訪問入浴介護	4	4	0.0%	50.0%	50.0%
	訪問看護	2	2	0.0%	100.0%	0.0%
	訪問リハビリテーション	1	1	0.0%	0.0%	100.0%
	居宅療養管理指導	0	0	0.0%	0.0%	0.0%
	通所介護	183	181	0.5%	50.8%	49.2%
	通所リハビリテーション	0	0	0.0%	0.0%	0.0%
	短期入所生活介護	54	51	1.9%	13.7%	86.3%
	短期入所療養介護	1	1	0.0%	0.0%	100.0%
	特定施設入居者生活介護	22	22	0.0%	31.8%	68.2%
	福祉用具貸与	0	0	0.0%	0.0%	0.0%
	特定福祉用具販売	0	0	0.0%	0.0%	0.0%
	定期巡回・随時対応型訪問介護看護	4	4	0.0%	25.0%	75.0%
	夜間対応型訪問介護	0	0	0.0%	0.0%	0.0%
	認知症対応型通所介護	28	26	0.0%	34.6%	65.4%
	小規模多機能型居宅介護	33	31	3.0%	22.6%	77.4%
	看護小規模多機能型居宅介護	3	3	0.0%	100.0%	0.0%
	認知症対応型共同生活介護	113	108	0.0%	37.0%	63.0%
	地域密着型通所介護	84	84	0.0%	67.9%	32.1%
	地域密着型特定施設入居者生活介護	3	3	0.0%	0.0%	100.0%
	地域密着型介護老人福祉施設入所者生活介護	4	3	0.0%	0.0%	100.0%
	居宅介護支援	9	8	0.0%	25.0%	75.0%
	介護老人福祉施設	45	43	0.0%	9.3%	90.7%
	介護老人保健施設	21	21	0.0%	33.3%	66.7%
	介護療養型医療施設	4	3	0.0%	100.0%	0.0%
	介護医療院	3	3	0.0%	100.0%	0.0%
	無回答	0	0	0.0%	0.0%	0.0%
所在地	佐賀市	193	189	0.5%	35.4%	64.6%
	唐津市	119	116	0.0%	41.4%	58.6%
	鳥栖市	56	55	1.8%	34.5%	65.5%
	多久市	14	14	0.0%	21.4%	78.6%
	伊万里市	49	48	0.0%	39.6%	60.4%
	武雄市	47	46	0.0%	58.7%	41.3%
	鹿島市	20	18	0.0%	44.4%	55.6%
	小城市	17	16	0.0%	6.3%	93.8%
	嬉野市	30	29	0.0%	58.6%	41.4%
	神埼市	17	17	0.0%	41.2%	58.8%
	吉野ヶ里町	15	13	6.7%	38.5%	61.5%
	基山町	10	10	0.0%	50.0%	50.0%
	上峰町	24	23	0.0%	30.4%	69.6%
	みやき町	19	19	0.0%	57.9%	42.1%
	玄海町	11	11	0.0%	63.6%	36.4%
	有田町	27	26	3.7%	42.3%	57.7%
	大町町	8	8	0.0%	87.5%	12.5%
	江北町	8	8	0.0%	75.0%	25.0%
	白石町	23	20	0.0%	35.0%	65.0%
	太良町	12	12	0.0%	33.3%	66.7%
	無回答	3	3	0.0%	33.3%	66.7%
事業所所在地	佐賀中部広域連合	256	249	0.8%	33.3%	66.7%
	鳥栖地区広域市町村圏組合	109	107	0.9%	39.3%	60.7%
	唐津市	119	116	0.0%	41.4%	58.6%
	玄海町	11	11	0.0%	63.6%	36.4%
	伊万里市	49	48	0.0%	39.6%	60.4%
	有田町	27	26	3.7%	42.3%	57.7%
	杵藤地区広域市町村圏組合	148	141	0.0%	53.9%	46.1%
	無回答	3	3	0.0%	33.3%	66.7%
全従業員数	9人以下	25	24	0.0%	75.0%	25.0%
	10人～24人	125	122	0.0%	67.2%	32.8%
	25人～49人	117	116	0.9%	57.8%	42.2%
	50人～99人	114	106	0.9%	43.4%	56.6%
	100人～299人	191	186	1.0%	22.0%	78.0%
	300人～499人	58	55	0.0%	36.4%	63.6%
	500人以上	72	72	0.0%	9.7%	90.3%
	無回答	20	20	0.0%	30.0%	70.0%
処遇改善加算について	加算対象外の事業所である	0	0	0.0%	0.0%	0.0%
	加算を取得していない	0	0	0.0%	0.0%	0.0%
	加算を取得している	722	701	0.6%	40.9%	59.1%
	無回答	0	0	0.0%	0.0%	0.0%
サービス系型別（居宅介護支援などを除外）	全体	710	690	0.6%	41.0%	59.0%
	訪問系	105	103	1.0%	41.7%	58.3%
	施設系（入所型）	132	125	0.8%	19.2%	80.8%
	施設系（通所型）	331	325	0.6%	51.7%	48.3%
	居住系	138	133	0.0%	35.3%	64.7%
	その他	4	4	0.0%	25.0%	75.0%

表 59 特定処遇改善加算と処遇改善加算の取得状況２（問 13-②）

(%)

		事業所数	回答数	取得なし	特定処遇Ⅰ	特定処遇Ⅱ
全体		689	414	275	230	184
		100.0%	60.1%		55.6%	44.4%
加改処算善遇	処遇Ⅰ	571	385	186	56.6%	43.4%
	処遇Ⅱ	55	19	36	31.6%	68.4%
	処遇Ⅲ	63	10	53	60.0%	40.0%

表 60 問 13-①で「3.介護職員処遇改善加算を取得している」と回答された事業所に伺います。どのような取組をしていますか。あてはまる番号全てに○をしてください。(問 13-③)

(%)

		事業所数	回答数	基本給の引上げ	諸手当の導入・引上げ	一時金の支給	教育研修の充実	昇進・昇格要件の明確化	非正規職員から正規職員への登用	その他
全体		722	2,057	339	465	447	253	259	278	16
			100.0%	47.0%	64.4%	61.9%	35.0%	35.9%	38.5%	2.2%
法人の種類	民間企業	254	756	42.5%	62.2%	72.0%	40.6%	38.2%	39.0%	3.1%
	社会福祉協議会	24	67	70.8%	50.0%	62.5%	25.0%	33.3%	37.5%	0.0%
	上記以外の社会福祉法人	235	760	57.4%	68.5%	60.9%	38.7%	47.2%	48.1%	2.6%
	医療法人	123	275	32.5%	69.9%	47.2%	27.6%	21.1%	25.2%	0.0%
	特定非営利活動法人	36	78	38.9%	47.2%	63.9%	19.4%	16.7%	25.0%	5.6%
	社団法人・財団法人	13	32	69.2%	61.5%	46.2%	7.7%	15.4%	46.2%	0.0%
	協同組合	5	7	20.0%	40.0%	20.0%	40.0%	0.0%	20.0%	0.0%
	市町村	0	0	0.0%	0.0%	0.0%	0.0%	0.0%	0.0%	0.0%
	その他	22	51	40.9%	59.1%	63.6%	18.2%	18.2%	31.8%	0.0%
	無回答	10	31	60.0%	80.0%	40.0%	50.0%	50.0%	30.0%	0.0%
事業所サービス系型別新区分	訪問系	108	280	39.8%	54.6%	67.6%	31.5%	34.3%	28.7%	2.8%
	施設系(入所型)	132	415	53.0%	75.8%	56.1%	37.1%	43.2%	46.2%	3.0%
	施設系(通所型)	331	908	45.9%	59.5%	62.8%	33.8%	33.2%	36.6%	2.4%
	居住系	138	427	51.4%	73.2%	62.3%	40.6%	38.4%	42.8%	0.7%
	居宅介護支援	9	18	22.2%	55.6%	44.4%	22.2%	11.1%	44.4%	0.0%
	その他	4	9	25.0%	75.0%	50.0%	0.0%	25.0%	50.0%	0.0%
	無回答	0	0	0.0%	0.0%	0.0%	0.0%	0.0%	0.0%	0.0%
事業所実施サービス種類	訪問介護	101	258	40.6%	54.5%	67.3%	29.7%	33.7%	27.7%	2.0%
	訪問入浴介護	4	18	50.0%	75.0%	100.0%	75.0%	75.0%	50.0%	25.0%
	訪問看護	2	2	0.0%	0.0%	50.0%	50.0%	0.0%	0.0%	0.0%
	訪問リハビリテーション	1	2	0.0%	100.0%	0.0%	0.0%	0.0%	100.0%	0.0%
	居宅療養管理指導	0	0	0.0%	0.0%	0.0%	0.0%	0.0%	0.0%	0.0%
	通所介護	183	518	47.5%	61.7%	64.5%	35.0%	33.3%	38.8%	2.2%
	通所リハビリテーション	0	0	0.0%	0.0%	0.0%	0.0%	0.0%	0.0%	0.0%
	短期入所生活介護	54	169	53.7%	74.1%	59.3%	33.3%	42.6%	46.3%	3.7%
	短期入所療養介護	1	2	0.0%	100.0%	0.0%	0.0%	100.0%	0.0%	0.0%
	特定施設入居者生活介護	22	59	50.0%	68.2%	54.5%	31.8%	31.8%	31.8%	0.0%
	福祉用具貸与	0	0	0.0%	0.0%	0.0%	0.0%	0.0%	0.0%	0.0%
	特定福祉用具販売	0	0	0.0%	0.0%	0.0%	0.0%	0.0%	0.0%	0.0%
	定期巡回・随時対応型訪問介護看護	4	9	25.0%	75.0%	50.0%	0.0%	25.0%	50.0%	0.0%
	夜間対応型訪問介護	0	0	0.0%	0.0%	0.0%	0.0%	0.0%	0.0%	0.0%
	認知症対応型通所介護	28	75	32.1%	57.1%	64.3%	35.7%	28.6%	46.4%	3.6%
	小規模多機能型居宅介護	33	90	54.5%	63.6%	54.5%	33.3%	33.3%	33.3%	0.0%
	看護小規模多機能型居宅介護	3	6	33.3%	66.7%	33.3%	33.3%	33.3%	0.0%	0.0%
	認知症対応型共同生活介護	113	357	50.4%	73.5%	63.7%	42.5%	40.7%	44.2%	0.9%
	地域密着型通所介護	84	219	44.0%	53.6%	63.1%	31.0%	34.5%	31.0%	3.6%
	地域密着型特定施設入居者生活介護	3	11	100.0%	100.0%	66.7%	33.3%	0.0%	66.7%	0.0%
	地域密着型介護老人福祉施設入所者生活介護	4	16	100.0%	100.0%	50.0%	25.0%	75.0%	50.0%	0.0%
	居宅介護支援	9	18	22.2%	55.6%	44.4%	22.2%	11.1%	44.4%	0.0%
	介護老人福祉施設	45	157	57.8%	77.8%	60.0%	42.2%	48.9%	57.8%	4.4%
	介護老人保健施設	21	57	42.9%	76.2%	52.4%	33.3%	33.3%	33.3%	0.0%
	介護療養型医療施設	4	6	25.0%	50.0%	25.0%	50.0%	0.0%	0.0%	0.0%
	介護医療院	3	8	33.3%	66.7%	33.3%	66.7%	33.3%	33.3%	0.0%
	無回答	0	0	0.0%	0.0%	0.0%	0.0%	0.0%	0.0%	0.0%
所在地	佐賀市	193	484	41.5%	62.2%	64.8%	30.1%	25.9%	25.4%	1.0%
	唐津市	119	396	51.3%	68.9%	64.7%	51.3%	45.4%	49.6%	1.7%
	鳥栖市	56	191	50.0%	78.6%	64.3%	37.5%	57.1%	51.8%	1.8%
	多久市	14	37	35.7%	21.4%	78.6%	35.7%	42.9%	50.0%	0.0%
	伊万里市	49	135	55.1%	65.3%	67.3%	24.5%	26.5%	34.7%	2.0%
	武雄市	47	125	38.3%	57.4%	70.2%	17.0%	36.2%	44.7%	2.1%
	鹿島市	20	46	55.0%	65.0%	40.0%	15.0%	20.0%	35.0%	0.0%
	小城市	17	49	41.2%	47.1%	70.6%	41.2%	41.2%	47.1%	0.0%
	嬉野市	30	92	50.0%	76.7%	63.3%	36.7%	36.7%	36.7%	6.7%
	神埼市	17	52	52.9%	35.3%	58.8%	58.8%	41.2%	47.1%	11.8%
	吉野ヶ里町	15	42	46.7%	60.0%	80.0%	26.7%	20.0%	46.7%	0.0%
	基山町	10	12	40.0%	30.0%	30.0%	0.0%	10.0%	10.0%	0.0%
	上峰町	24	56	33.3%	62.5%	33.3%	41.7%	33.3%	20.8%	8.3%
	みやき町	19	55	42.1%	52.6%	68.4%	42.1%	42.1%	42.1%	0.0%
	玄海町	11	30	63.6%	54.5%	54.5%	18.2%	45.5%	18.2%	18.2%
	有田町	27	82	77.8%	85.2%	44.4%	22.2%	44.4%	29.6%	0.0%
	大町町	8	22	25.0%	50.0%	25.0%	75.0%	37.5%	62.5%	0.0%
	江北町	8	26	75.0%	75.0%	62.5%	12.5%	25.0%	62.5%	12.5%
	白石町	23	75	34.8%	91.3%	56.5%	47.8%	39.1%	56.5%	0.0%
	太良町	12	36	41.7%	66.7%	58.3%	50.0%	41.7%	41.7%	0.0%
	無回答	3	14	66.7%	66.7%	66.7%	100.0%	66.7%	100.0%	0.0%
事業所所在地	佐賀中部広域連合	256	664	42.2%	57.0%	66.4%	32.8%	28.5%	30.9%	1.6%
	鳥栖地区広域市町村圏組合	109	314	44.0%	66.1%	55.0%	35.8%	45.0%	39.4%	2.8%
	唐津市	119	396	51.3%	68.9%	64.7%	51.3%	45.4%	49.6%	1.7%
	玄海町	11	30	63.6%	54.5%	54.5%	18.2%	45.5%	18.2%	18.2%
	伊万里市	49	135	55.1%	65.3%	67.3%	24.5%	26.5%	34.7%	2.0%
	有田町	27	82	77.8%	85.2%	44.4%	22.2%	44.4%	29.6%	0.0%
	杵藤地区広域市町村圏組合	148	422	43.9%	68.9%	58.8%	31.1%	34.5%	45.3%	2.7%
	無回答	3	14	66.7%	66.7%	66.7%	100.0%	66.7%	100.0%	0.0%
全従業員数	9人以下	25	59	40.0%	48.0%	68.0%	28.0%	24.0%	20.0%	8.0%
	10人～24人	125	321	39.2%	55.2%	70.4%	33.6%	24.0%	32.0%	2.4%
	25人～49人	117	331	41.0%	68.4%	66.7%	33.3%	31.6%	39.3%	2.6%
	50人～99人	114	356	50.9%	71.1%	58.8%	48.2%	42.1%	40.4%	0.9%
	100人～299人	191	546	50.8%	70.2%	53.4%	29.3%	41.9%	38.2%	2.1%
	300人～499人	58	146	37.9%	50.0%	62.1%	31.0%	32.8%	34.5%	3.4%
	500人以上	72	254	66.7%	68.1%	70.8%	43.1%	44.4%	58.3%	1.4%
	無回答	20	44	35.0%	55.0%	40.0%	25.0%	35.0%	30.0%	0.0%
処遇改善加算について	加算対象外の事業所である	0	0	0.0%	0.0%	0.0%	0.0%	0.0%	0.0%	0.0%
	加算を取得していない	0	0	0.0%	0.0%	0.0%	0.0%	0.0%	0.0%	0.0%
	加算を取得している	722	2,057	47.0%	64.4%	61.9%	35.0%	35.9%	38.5%	2.2%
	無回答	0	0	0.0%	0.0%	0.0%	0.0%	0.0%	0.0%	0.0%
法人の種類（居宅介護支援などを除外）	全体	719	2,053	47.1%	64.5%	62.0%	35.0%	36.0%	38.5%	2.2%
	民間企業	253	755	42.7%	62.5%	72.3%	40.3%	38.3%	39.1%	3.2%
	社会福祉協議会	24	67	70.8%	50.0%	62.5%	25.0%	33.3%	37.5%	0.0%
	上記以外の社会福祉法人	235	760	57.4%	68.5%	60.9%	38.7%	47.2%	48.1%	2.6%
	医療法人	121	272	33.1%	70.2%	47.1%	28.1%	21.5%	24.8%	0.0%
	特定非営利活動法人	36	78	38.9%	47.2%	63.9%	19.4%	16.7%	25.0%	5.6%
	社団法人・財団法人	13	32	69.2%	61.5%	46.2%	7.7%	15.4%	46.2%	0.0%
	協同組合	5	7	20.0%	40.0%	20.0%	40.0%	0.0%	20.0%	0.0%
	市町村	0	0	0.0%	0.0%	0.0%	0.0%	0.0%	0.0%	0.0%
	その他	22	51	40.9%	59.1%	63.6%	18.2%	18.2%	31.8%	0.0%
	無回答	10	31	60.0%	80.0%	40.0%	50.0%	50.0%	30.0%	0.0%
サービス系型別（居宅介護支援などを除外）	全体	710	2,035	47.5%	64.6%	62.3%	35.2%	36.3%	38.5%	2.3%
	訪問系	105	276	41.0%	55.2%	68.6%	31.4%	35.2%	28.6%	2.9%
	施設系(入所型)	132	415	53.0%	75.8%	56.1%	37.1%	43.2%	46.2%	3.0%
	施設系(通所型)	331	908	45.9%	59.5%	62.8%	33.8%	33.2%	36.6%	2.4%
	居住系	138	427	51.4%	73.2%	62.3%	40.6%	38.4%	42.8%	0.7%
	その他	4	9	25.0%	75.0%	50.0%	0.0%	25.0%	50.0%	0.0%

表 61　問 13-①で「2.介護職員処遇改善加算を取得していない」と回答された事業所に伺います。算定していない理由は何ですか。あてはまる番号全てに○をしてください。(問 13-④)

(%)

		事業所数	回答数	事務作業が繁雑であるため	利用者負担が発生するため	支給対象が介護職員に限定されているため	その他
全体		84	85	24	19	26	16
			100.0%	28.6%	22.6%	31.0%	19.0%
法人の種類	民間企業	36	44	30.6%	33.3%	41.7%	16.7%
	社会福祉協議会	2	2	50.0%	50.0%	0.0%	0.0%
	上記以外の社会福祉法人	4	3	25.0%	0.0%	25.0%	25.0%
	医療法人	27	22	22.2%	11.1%	29.6%	18.5%
	特定非営利活動法人	3	3	66.7%	33.3%	0.0%	0.0%
	社団法人・財団法人	2	1	0.0%	0.0%	0.0%	50.0%
	協同組合	0	0	0.0%	0.0%	0.0%	0.0%
	市町村	3	3	66.7%	0.0%	33.3%	0.0%
	その他	5	5	20.0%	20.0%	20.0%	40.0%
	無回答	2	2	0.0%	50.0%	0.0%	50.0%
事業所新サービス区分	訪問系	24	25	29.2%	20.8%	33.3%	20.8%
	施設系（入所型）	6	7	33.3%	16.7%	50.0%	16.7%
	施設系（通所型）	28	36	46.4%	42.9%	21.4%	17.9%
	居住系	2	0	0.0%	0.0%	0.0%	0.0%
	居宅介護支援	23	17	8.7%	4.3%	39.1%	21.7%
	その他	1	0	0.0%	0.0%	0.0%	0.0%
	無回答	0	0	0.0%	0.0%	0.0%	0.0%
事業所実施サービス種類	訪問介護	8	12	62.5%	37.5%	37.5%	12.5%
	訪問入浴介護	0	0	0.0%	0.0%	0.0%	0.0%
	訪問看護	16	13	12.5%	12.5%	31.3%	25.0%
	訪問リハビリテーション	0	0	0.0%	0.0%	0.0%	0.0%
	居宅療養管理指導	0	0	0.0%	0.0%	0.0%	0.0%
	通所介護	12	13	33.3%	25.0%	33.3%	16.7%
	通所リハビリテーション	1	2	100.0%	100.0%	0.0%	0.0%
	短期入所生活介護	1	0	0.0%	0.0%	0.0%	0.0%
	短期入所療養介護	2	2	0.0%	0.0%	50.0%	50.0%
	特定施設入居者生活介護	0	0	0.0%	0.0%	0.0%	0.0%
	福祉用具貸与	0	0	0.0%	0.0%	0.0%	0.0%
	特定福祉用具販売	0	0	0.0%	0.0%	0.0%	0.0%
	定期巡回・随時対応型訪問介護看護	1	0	0.0%	0.0%	0.0%	0.0%
	夜間対応型訪問介護	0	0	0.0%	0.0%	0.0%	0.0%
	認知症対応型通所介護	1	1	100.0%	0.0%	0.0%	0.0%
	小規模多機能型居宅介護	1	1	0.0%	0.0%	0.0%	100.0%
	看護小規模多機能型居宅介護	0	0	0.0%	0.0%	0.0%	0.0%
	認知症対応型共同生活介護	2	0	0.0%	0.0%	0.0%	0.0%
	地域密着型通所介護	13	19	53.8%	61.5%	15.4%	15.4%
	地域密着型特定施設入居者生活介護	0	0	0.0%	0.0%	0.0%	0.0%
	地域密着型介護老人福祉施設入所者生活介護	0	0	0.0%	0.0%	0.0%	0.0%
	居宅介護支援	23	17	8.7%	4.3%	39.1%	21.7%
	介護老人福祉施設	0	0	0.0%	0.0%	0.0%	0.0%
	介護老人保健施設	1	2	100.0%	0.0%	100.0%	0.0%
	介護療養型医療施設	2	3	50.0%	50.0%	50.0%	0.0%
	介護医療院	0	0	0.0%	0.0%	0.0%	0.0%
	無回答	0	0	0.0%	0.0%	0.0%	0.0%
所在地	佐賀市	25	20	20.0%	24.0%	20.0%	16.0%
	唐津市	13	13	23.1%	15.4%	30.8%	30.8%
	鳥栖市	7	8	28.6%	28.6%	28.6%	28.6%
	多久市	0	0	0.0%	0.0%	0.0%	0.0%
	伊万里市	8	11	62.5%	25.0%	37.5%	12.5%
	武雄市	4	1	0.0%	0.0%	0.0%	25.0%
	鹿島市	4	2	0.0%	50.0%	0.0%	0.0%
	小城市	2	3	50.0%	0.0%	100.0%	0.0%
	嬉野市	6	7	33.3%	0.0%	50.0%	33.3%
	神埼市	1	2	100.0%	100.0%	0.0%	0.0%
	吉野ヶ里町	3	5	66.7%	33.3%	33.3%	33.3%
	基山町	1	2	0.0%	100.0%	100.0%	0.0%
	上峰町	1	1	100.0%	0.0%	0.0%	0.0%
	みやき町	3	4	33.3%	33.3%	33.3%	33.3%
	玄海町	0	0	0.0%	0.0%	0.0%	0.0%
	有田町	1	1	100.0%	0.0%	0.0%	0.0%
	大町町	1	1	0.0%	0.0%	100.0%	0.0%
	江北町	0	0	0.0%	0.0%	0.0%	0.0%
	白石町	2	3	0.0%	50.0%	100.0%	0.0%
	太良町	1	1	0.0%	0.0%	100.0%	0.0%
	無回答	1	0	0.0%	0.0%	0.0%	0.0%
事業所所在地	佐賀中部広域連合	31	30	29.0%	25.8%	25.8%	16.1%
	鳥栖地区広域市町村圏組合	12	15	33.3%	33.3%	33.3%	25.0%
	唐津市	13	13	23.1%	15.4%	30.8%	30.8%
	玄海町	0	0	0.0%	0.0%	0.0%	0.0%
	伊万里市	8	11	62.5%	25.0%	37.5%	12.5%
	有田町	1	1	100.0%	0.0%	0.0%	0.0%
	杵藤地区広域市町村圏組合	18	15	11.1%	16.7%	38.9%	16.7%
	無回答	1	0	0.0%	0.0%	0.0%	0.0%
全従業員数	9人以下	19	19	36.8%	21.1%	21.1%	21.1%
	10人～24人	20	26	45.0%	40.0%	40.0%	5.0%
	25人～49人	10	12	30.0%	40.0%	30.0%	20.0%
	50人～99人	10	10	10.0%	20.0%	30.0%	40.0%
	100人～299人	13	8	23.1%	0.0%	23.1%	15.4%
	300人～499人	3	4	0.0%	33.3%	100.0%	0.0%
	500人以上	8	6	12.5%	0.0%	25.0%	37.5%
	無回答	1	0	0.0%	0.0%	0.0%	0.0%
処遇改善加算について	加算対象外の事業所である	0	0	0.0%	0.0%	0.0%	0.0%
	加算を取得していない	84	85	28.6%	22.6%	31.0%	19.0%
	加算を取得している	0	0	0.0%	0.0%	0.0%	0.0%
	無回答	0	0	0.0%	0.0%	0.0%	0.0%
全従業員数（居宅介護支援などを除外）	全体	68	72	32.4%	25.0%	30.9%	17.6%
	9人以下	12	12	41.7%	25.0%	16.7%	16.7%
	10人～24人	19	25	47.4%	42.1%	36.8%	5.3%
	25人～49人	8	11	37.5%	37.5%	37.5%	25.0%
	50人～99人	10	10	10.0%	20.0%	30.0%	40.0%
	100人～299人	11	8	27.3%	0.0%	27.3%	18.2%
	300人～499人	2	3	0.0%	50.0%	100.0%	0.0%
	500人以上	5	3	20.0%	0.0%	20.0%	20.0%
	無回答	1	0	0.0%	0.0%	0.0%	0.0%

表 62　現在、介護職員処遇改善加算・特定処遇改善加算を取得されている事業所に伺います。今後、算定区分を上げる（例：IIからＩに変更する）予定はありますか（問 13-⑤）

(%)

		事業所数	回答数	すでに最高加算を取得している	予定あり	検討中	予定なし	無回答
全体		722	676	273	29	145	229	46
		100.0%	93.6%	37.8%	4.0%	20.1%	31.7%	6.4%
法人の種類	民間企業	254	234	21.3%	5.5%	28.7%	36.6%	7.9%
	社会福祉協議会	24	23	25.0%	4.2%	8.3%	58.3%	4.2%
	上記以外の社会福祉法人	235	225	62.6%	2.6%	11.5%	19.1%	4.3%
	医療法人	123	115	30.9%	4.9%	19.5%	38.2%	6.5%
	特定非営利活動法人	36	35	22.2%	0.0%	27.8%	47.2%	2.8%
	社団法人・財団法人	13	13	61.5%	15.4%	15.4%	7.7%	0.0%
	協同組合	5	3	40.0%	0.0%	20.0%	0.0%	40.0%
	市町村	0	0	0.0%	0.0%	0.0%	0.0%	0.0%
	その他	22	19	27.3%	0.0%	22.7%	36.4%	13.6%
	無回答	10	9	40.0%	0.0%	10.0%	40.0%	10.0%
事業所サービス系新区分型別	訪問系	108	103	31.5%	2.8%	15.7%	45.4%	4.6%
	施設系（入所型）	132	125	65.2%	0.8%	12.9%	15.9%	5.3%
	施設系（通所型）	331	305	32.6%	4.8%	21.8%	32.9%	7.9%
	居住系	138	131	30.4%	5.8%	25.4%	33.3%	5.1%
	居宅介護支援	9	8	11.1%	11.1%	22.2%	44.4%	11.1%
	その他	4	4	50.0%	0.0%	50.0%	0.0%	0.0%
	無回答	0	0	0.0%	0.0%	0.0%	0.0%	0.0%
事業所実施サービス種類	訪問介護	101	97	32.7%	3.0%	16.8%	43.6%	4.0%
	訪問入浴介護	4	4	25.0%	0.0%	0.0%	75.0%	0.0%
	訪問看護	2	2	0.0%	0.0%	0.0%	100.0%	0.0%
	訪問リハビリテーション	1	0	0.0%	0.0%	0.0%	0.0%	100.0%
	居宅療養管理指導	0	0	0.0%	0.0%	0.0%	0.0%	0.0%
	通所介護	183	168	32.8%	4.9%	22.4%	31.7%	8.2%
	通所リハビリテーション	0	0	0.0%	0.0%	0.0%	0.0%	0.0%
	短期入所生活介護	54	51	63.0%	0.0%	16.7%	14.8%	5.6%
	短期入所療養介護	1	1	0.0%	0.0%	0.0%	100.0%	0.0%
	特定施設入居者生活介護	22	22	36.4%	4.5%	27.3%	31.8%	0.0%
	福祉用具貸与	0	0	0.0%	0.0%	0.0%	0.0%	0.0%
	特定福祉用具販売	0	0	0.0%	0.0%	0.0%	0.0%	0.0%
	定期巡回・随時対応型訪問介護看護	4	4	50.0%	0.0%	50.0%	0.0%	0.0%
	夜間対応型訪問介護	0	0	0.0%	0.0%	0.0%	0.0%	0.0%
	認知症対応型通所介護	28	26	35.7%	3.6%	14.3%	39.3%	7.1%
	小規模多機能型居宅介護	33	30	42.4%	0.0%	24.2%	24.2%	9.1%
	看護小規模多機能型居宅介護	3	3	33.3%	0.0%	0.0%	66.7%	0.0%
	認知症対応型共同生活介護	113	106	30.1%	6.2%	25.7%	31.9%	6.2%
	地域密着型通所介護	84	78	27.4%	7.1%	22.6%	35.7%	7.1%
	地域密着型特定施設入居者生活介護	3	3	0.0%	0.0%	0.0%	100.0%	0.0%
	地域密着型介護老人福祉施設入所者生活介護	4	4	75.0%	0.0%	0.0%	25.0%	0.0%
	居宅介護支援	9	8	11.1%	11.1%	22.2%	44.4%	11.1%
	介護老人福祉施設	45	42	80.0%	0.0%	4.4%	8.9%	6.7%
	介護老人保健施設	21	20	57.1%	4.8%	19.0%	14.3%	4.8%
	介護療養型医療施設	4	4	25.0%	0.0%	0.0%	75.0%	0.0%
	介護医療院	3	3	0.0%	0.0%	66.7%	33.3%	0.0%
	無回答	0	0	0.0%	0.0%	0.0%	0.0%	0.0%
所在地	佐賀市	193	187	42.5%	2.6%	24.4%	27.5%	3.1%
	唐津市	119	109	37.0%	5.9%	15.1%	33.6%	8.4%
	鳥栖市	56	52	42.9%	7.1%	14.3%	28.6%	7.1%
	多久市	14	11	35.7%	0.0%	0.0%	42.9%	21.4%
	伊万里市	49	47	40.8%	2.0%	14.3%	38.8%	4.1%
	武雄市	47	42	25.5%	4.3%	14.9%	44.7%	10.6%
	鹿島市	20	17	55.0%	5.0%	15.0%	10.0%	15.0%
	小城市	17	15	23.5%	5.9%	52.9%	5.9%	11.8%
	嬉野市	30	28	30.0%	0.0%	16.7%	46.7%	6.7%
	神埼市	17	13	35.3%	17.6%	17.6%	5.9%	23.5%
	吉野ヶ里町	15	14	46.7%	6.7%	20.0%	20.0%	6.7%
	基山町	10	9	0.0%	10.0%	20.0%	60.0%	10.0%
	上峰町	24	24	50.0%	0.0%	37.5%	12.5%	0.0%
	みやき町	19	19	10.5%	0.0%	31.6%	57.9%	0.0%
	玄海町	11	11	18.2%	0.0%	18.2%	63.6%	0.0%
	有田町	27	26	55.6%	7.4%	7.4%	25.9%	3.7%
	大町町	8	8	62.5%	0.0%	12.5%	25.0%	0.0%
	江北町	8	8	0.0%	0.0%	50.0%	50.0%	0.0%
	白石町	23	21	39.1%	4.3%	8.7%	39.1%	8.7%
	太良町	12	12	25.0%	0.0%	58.3%	16.7%	0.0%
	無回答	3	3	33.3%	0.0%	0.0%	66.7%	0.0%
事業所所在地	佐賀中部広域連合	256	240	40.6%	3.9%	24.2%	25.0%	6.3%
	鳥栖地区広域市町村圏組合	109	104	34.9%	4.6%	22.9%	33.0%	4.6%
	唐津市	119	109	37.0%	5.9%	15.1%	33.6%	8.4%
	玄海町	11	11	18.2%	0.0%	18.2%	63.6%	0.0%
	伊万里市	49	47	40.8%	2.0%	14.3%	38.8%	4.1%
	有田町	27	26	55.6%	7.4%	7.4%	25.9%	3.7%
	杵藤地区広域市町村圏組合	148	136	33.1%	2.7%	19.6%	36.5%	8.1%
	無回答	3	3	33.3%	0.0%	0.0%	66.7%	0.0%
全従業員数	9人以下	25	23	12.0%	12.0%	24.0%	44.0%	8.0%
	10人～24人	125	116	19.2%	3.2%	24.0%	46.4%	7.2%
	25人～49人	117	104	22.2%	4.3%	29.9%	32.5%	11.1%
	50人～99人	114	110	41.2%	1.8%	18.4%	35.1%	3.5%
	100人～299人	191	185	56.0%	3.7%	17.3%	19.9%	3.1%
	300人～499人	58	53	37.9%	5.2%	15.5%	32.8%	8.6%
	500人以上	72	67	52.8%	5.6%	12.5%	22.2%	6.9%
	無回答	20	18	30.0%	5.0%	10.0%	45.0%	10.0%
処遇改善加算について	加算対象外の事業所である	0	0	0.0%	0.0%	0.0%	0.0%	0.0%
	加算を取得していない	0	0	0.0%	0.0%	0.0%	0.0%	0.0%
	加算を取得している	722	676	37.8%	4.0%	20.1%	31.7%	6.4%
	無回答	0	0	0.0%	0.0%	0.0%	0.0%	0.0%
（居宅介護支援などを除外）法人の種類	全体	719	674	38.0%	4.0%	20.2%	31.6%	6.3%
	民間企業	253	233	21.3%	5.5%	28.9%	36.4%	7.9%
	社会福祉協議会	24	23	25.0%	4.2%	8.3%	58.3%	4.2%
	上記以外の社会福祉法人	235	225	62.6%	2.6%	11.5%	19.1%	4.3%
	医療法人	121	114	31.4%	5.0%	19.8%	38.0%	5.8%
	特定非営利活動法人	36	35	22.2%	0.0%	27.8%	47.2%	2.8%
	社団法人・財団法人	13	13	61.5%	15.4%	15.4%	7.7%	0.0%
	協同組合	5	3	40.0%	0.0%	20.0%	0.0%	40.0%
	市町村	0	0	0.0%	0.0%	0.0%	0.0%	0.0%
	その他	22	19	27.3%	0.0%	22.7%	36.4%	13.6%
	無回答	10	9	40.0%	0.0%	10.0%	40.0%	10.0%

表 63　（問３で選択したサービスにおいて）“抱え上げない介護”の取り組みをされていますか。（問１４①）

(%)

		事業所数	回答数	取組を行っている	取組を行っていない	無回答
全体		870	801	367	434	69
		100.0%	92.1%	42.2%	49.9%	7.9%
法人の種類	民間企業	303	281	38.9%	53.8%	7.3%
	社会福祉協議会	24	22	33.3%	58.3%	8.3%
	上記以外の社会福祉法人	247	236	48.2%	47.4%	4.5%
	医療法人	176	156	40.3%	48.3%	11.4%
	特定非営利活動法人	42	40	45.2%	50.0%	4.8%
	社団法人・財団法人	15	14	46.7%	46.7%	6.7%
	協同組合	5	4	20.0%	60.0%	20.0%
	市町村	4	4	50.0%	50.0%	0.0%
	その他	30	28	46.7%	46.7%	6.7%
	無回答	24	16	33.3%	33.3%	33.3%
事業所サービス系型別新区分	訪問系	186	154	36.0%	46.8%	17.2%
	施設系（入所型）	145	139	64.1%	31.7%	4.1%
	施設系（通所型）	380	354	40.0%	53.2%	6.8%
	居住系	153	149	34.6%	62.7%	2.6%
	居宅介護支援	0	0	0.0%	0.0%	0.0%
	その他	6	5	33.3%	50.0%	16.7%
	無回答	0	0	0.0%	0.0%	0.0%
事業所実施サービス種類	訪問介護	111	106	35.1%	60.4%	4.5%
	訪問入浴介護	4	4	25.0%	75.0%	0.0%
	訪問看護	67	42	37.3%	25.4%	37.3%
	訪問リハビリテーション	4	2	50.0%	0.0%	50.0%
	居宅療養管理指導	0	0	0.0%	0.0%	0.0%
	通所介護	207	196	43.5%	51.2%	5.3%
	通所リハビリテーション	3	3	33.3%	66.7%	0.0%
	短期入所生活介護	55	53	60.0%	36.4%	3.6%
	短期入所療養介護	4	3	25.0%	50.0%	25.0%
	特定施設入居者生活介護	24	24	37.5%	62.5%	0.0%
	福祉用具貸与	0	0	0.0%	0.0%	0.0%
	特定福祉用具販売	0	0	0.0%	0.0%	0.0%
	定期巡回・随時対応型訪問介護看護	5	5	40.0%	60.0%	0.0%
	夜間対応型訪問介護	1	0	0.0%	0.0%	100.0%
	認知症対応型通所介護	30	25	30.0%	53.3%	16.7%
	小規模多機能型居宅介護	34	33	32.4%	64.7%	2.9%
	看護小規模多機能型居宅介護	4	3	50.0%	25.0%	25.0%
	認知症対応型共同生活介護	126	122	34.9%	61.9%	3.2%
	地域密着型通所介護	102	94	38.2%	53.9%	7.8%
	地域密着型特定施設入居者生活介護	3	3	0.0%	100.0%	0.0%
	地域密着型介護老人福祉施設入所者生活介護	4	4	100.0%	0.0%	0.0%
	居宅介護支援	0	0	0.0%	0.0%	0.0%
	介護老人福祉施設	49	48	71.4%	26.5%	2.0%
	介護老人保健施設	24	22	70.8%	20.8%	8.3%
	介護療養型医療施設	6	6	16.7%	83.3%	0.0%
	介護医療院	3	3	66.7%	33.3%	0.0%
	無回答	0	0	0.0%	0.0%	0.0%
所在地	佐賀市	237	216	41.8%	49.4%	8.9%
	唐津市	138	127	39.1%	52.9%	8.0%
	鳥栖市	71	68	45.1%	50.7%	4.2%
	多久市	14	12	50.0%	35.7%	14.3%
	伊万里市	56	55	44.6%	53.6%	1.8%
	武雄市	57	53	45.6%	47.4%	7.0%
	鹿島市	23	21	21.7%	69.6%	8.7%
	小城市	21	19	42.9%	47.6%	9.5%
	嬉野市	36	36	44.4%	55.6%	0.0%
	神埼市	19	19	42.1%	57.9%	0.0%
	吉野ヶ里町	20	17	35.0%	50.0%	15.0%
	基山町	12	11	50.0%	41.7%	8.3%
	上峰町	24	23	41.7%	54.2%	4.2%
	みやき町	23	22	47.8%	47.8%	4.3%
	玄海町	10	9	30.0%	60.0%	10.0%
	有田町	31	30	58.1%	38.7%	3.2%
	大町町	9	9	33.3%	66.7%	0.0%
	江北町	13	13	46.2%	53.8%	0.0%
	白石町	28	23	42.9%	39.3%	17.9%
	太良町	13	13	69.2%	30.8%	0.0%
	無回答	15	5	6.7%	26.7%	66.7%
事業所所在地	佐賀中部広域連合	311	283	41.8%	49.2%	9.0%
	鳥栖地区広域市町村圏組合	130	124	45.4%	50.0%	4.6%
	唐津市	138	127	39.1%	52.9%	8.0%
	玄海町	10	9	30.0%	60.0%	10.0%
	伊万里市	56	55	44.6%	53.6%	1.8%
	有田町	31	30	58.1%	38.7%	3.2%
	杵藤地区広域市町村圏組合	179	168	43.0%	50.8%	6.1%
	無回答	15	5	6.7%	26.7%	66.7%
全従業員数	9人以下	57	46	33.3%	47.4%	19.3%
	10人～24人	152	143	36.2%	57.9%	5.9%
	25人～49人	129	121	47.3%	46.5%	6.2%
	50人～99人	134	122	41.0%	50.0%	9.0%
	100人～299人	215	200	47.4%	45.6%	7.0%
	300人～499人	67	63	37.3%	56.7%	6.0%
	500人以上	88	84	47.7%	47.7%	4.5%
	無回答	28	22	28.6%	50.0%	21.4%
処遇改善加算について	加算対象外の事業所である	59	52	52.5%	35.6%	11.9%
	加算を取得していない	61	56	32.8%	59.0%	8.2%
	加算を取得している	713	684	43.5%	52.5%	4.1%
	無回答	37	9	16.2%	8.1%	75.7%

表 64　（問３で選択したサービスにおいて）次の介護ロボット等を導入していますか。導入しているものに○を記入し、導入している機器名を記載してください。導入しているもののうち、効果を感じているものすべてに○を記入してください。（全事業所での導入・効果割合）（問１５①）

(%)

		事業所数	導入合計数	効果合計数	移乗介助		移動支援		排泄支援		見守・コミュニケーション		入浴支援		介護業務支援	
					導入している	効果を感じる	導入している	効果を感じる	導入している	効果を感じる	導入している	効果を感じる	導入している	効果を感じる	導入している	効果を感じる
全体		1,052	207	115	36	14	1	1	3	2	58	37	99	52	10	9
		100.0%	19.7%	55.6%	3.4%	38.9%	0.1%	100.0%	0.3%	66.7%	5.5%	63.8%	9.4%	52.5%	1.0%	90.0%
法人の種類	民間企業	356	56	20	1.7%	33.3%	0.3%	100.0%	0.0%	0.0%	3.1%	27.3%	10.4%	37.8%	0.3%	0.0%
	社会福祉協議会	30	2	0	0.0%	0.0%	0.0%	0.0%	0.0%	0.0%	0.0%	0.0%	6.7%	0.0%	0.0%	0.0%
	上記以外の社会福祉法人	300	106	72	7.3%	54.5%	0.0%	0.0%	1.0%	66.7%	11.7%	77.1%	13.3%	62.5%	2.0%	100.0%
	医療法人	229	23	11	1.7%	0.0%	0.0%	0.0%	0.0%	0.0%	3.5%	50.0%	4.8%	63.6%	0.0%	0.0%
	特定非営利活動法人	46	9	8	2.2%	0.0%	0.0%	0.0%	0.0%	0.0%	2.2%	100.0%	8.7%	100.0%	6.5%	100.0%
	社団法人・財団法人	19	1	0	5.3%	0.0%	0.0%	0.0%	0.0%	0.0%	0.0%	0.0%	0.0%	0.0%	0.0%	0.0%
	協同組合	7	0	0	0.0%	0.0%	0.0%	0.0%	0.0%	0.0%	0.0%	0.0%	0.0%	0.0%	0.0%	0.0%
	市町村	6	1	0	0.0%	0.0%	0.0%	0.0%	0.0%	0.0%	0.0%	0.0%	16.7%	0.0%	0.0%	0.0%
	その他	35	3	3	0.0%	0.0%	0.0%	0.0%	0.0%	0.0%	5.7%	100.0%	2.9%	100.0%	0.0%	0.0%
	無回答	24	6	1	8.3%	0.0%	0.0%	0.0%	0.0%	0.0%	4.2%	0.0%	12.5%	33.3%	0.0%	0.0%
事業所サービス系型別 新区分	訪問系	186	5	2	0.0%	0.0%	0.0%	0.0%	0.0%	0.0%	0.0%	0.0%	2.2%	50.0%	0.5%	0.0%
	施設系（入所型）	145	95	64	15.9%	43.5%	0.0%	0.0%	2.1%	66.7%	24.1%	80.0%	19.3%	64.3%	4.1%	100.0%
	施設系（通所型）	380	78	38	1.8%	28.6%	0.3%	100.0%	0.0%	0.0%	3.7%	42.9%	13.9%	49.1%	0.8%	100.0%
	居住系	153	27	9	3.3%	20.0%	0.0%	0.0%	0.0%	0.0%	5.2%	25.0%	9.2%	42.9%	0.0%	0.0%
	居宅介護支援	182	2	2	0.5%	100.0%	0.0%	0.0%	0.0%	0.0%	0.5%	100.0%	0.0%	0.0%	0.0%	0.0%
	その他	6	0	0	0.0%	0.0%	0.0%	0.0%	0.0%	0.0%	0.0%	0.0%	0.0%	0.0%	0.0%	0.0%
	無回答	0	0	0	0.0%	0.0%	0.0%	0.0%	0.0%	0.0%	0.0%	0.0%	0.0%	0.0%	0.0%	0.0%
事業所実施サービス種類	訪問介護	111	5	2	0.0%	0.0%	0.0%	0.0%	0.0%	0.0%	0.0%	0.0%	3.6%	50.0%	0.9%	0.0%
	訪問入浴介護	4	0	0	0.0%	0.0%	0.0%	0.0%	0.0%	0.0%	0.0%	0.0%	0.0%	0.0%	0.0%	0.0%
	訪問看護	67	0	0	0.0%	0.0%	0.0%	0.0%	0.0%	0.0%	0.0%	0.0%	0.0%	0.0%	0.0%	0.0%
	訪問リハビリテーション	4	0	0	0.0%	0.0%	0.0%	0.0%	0.0%	0.0%	0.0%	0.0%	0.0%	0.0%	0.0%	0.0%
	居宅療養管理指導	0	0	0	0.0%	0.0%	0.0%	0.0%	0.0%	0.0%	0.0%	0.0%	0.0%	0.0%	0.0%	0.0%
	通所介護	207	41	21	1.9%	50.0%	0.5%	100.0%	0.0%	0.0%	2.9%	33.3%	14.0%	51.7%	0.5%	100.0%
	通所リハビリテーション	3	0	0	0.0%	0.0%	0.0%	0.0%	0.0%	0.0%	0.0%	0.0%	0.0%	0.0%	0.0%	0.0%
	短期入所生活介護	55	42	29	18.2%	40.0%	0.0%	0.0%	1.8%	100.0%	27.3%	86.7%	23.6%	61.5%	5.5%	100.0%
	短期入所療養介護	4	0	0	0.0%	0.0%	0.0%	0.0%	0.0%	0.0%	0.0%	0.0%	0.0%	0.0%	0.0%	0.0%
	特定施設入居者生活介護	24	1	0	4.2%	0.0%	0.0%	0.0%	0.0%	0.0%	0.0%	0.0%	0.0%	0.0%	0.0%	0.0%
	福祉用具貸与	0	0	0	0.0%	0.0%	0.0%	0.0%	0.0%	0.0%	0.0%	0.0%	0.0%	0.0%	0.0%	0.0%
	特定福祉用具販売	0	0	0	0.0%	0.0%	0.0%	0.0%	0.0%	0.0%	0.0%	0.0%	0.0%	0.0%	0.0%	0.0%
	定期巡回・随時対応型訪問介護看護	5	0	0	0.0%	0.0%	0.0%	0.0%	0.0%	0.0%	0.0%	0.0%	0.0%	0.0%	0.0%	0.0%
	夜間対応型訪問介護	1	0	0	0.0%	0.0%	0.0%	0.0%	0.0%	0.0%	0.0%	0.0%	0.0%	0.0%	0.0%	0.0%
	認知症対応型通所介護	30	4	1	0.0%	0.0%	0.0%	0.0%	0.0%	0.0%	6.7%	0.0%	6.7%	50.0%	0.0%	0.0%
	小規模多機能型居宅介護	34	7	4	0.0%	0.0%	0.0%	0.0%	0.0%	0.0%	8.8%	66.7%	8.8%	33.3%	2.9%	100.0%
	看護小規模多機能型居宅介護	4	1	0	0.0%	0.0%	0.0%	0.0%	0.0%	0.0%	0.0%	0.0%	25.0%	0.0%	0.0%	0.0%
	認知症対応型共同生活介護	126	26	9	3.2%	25.0%	0.0%	0.0%	0.0%	0.0%	6.3%	25.0%	11.1%	42.9%	0.0%	0.0%
	地域密着型通所介護	102	25	12	2.9%	0.0%	0.0%	0.0%	0.0%	0.0%	2.9%	66.7%	17.6%	50.0%	1.0%	100.0%
	地域密着型特定施設入居者生活介護	3	0	0	0.0%	0.0%	0.0%	0.0%	0.0%	0.0%	0.0%	0.0%	0.0%	0.0%	0.0%	0.0%
	地域密着型介護老人福祉施設入所者生活介護	4	3	3	25.0%	100.0%	0.0%	0.0%	0.0%	0.0%	25.0%	100.0%	25.0%	100.0%	0.0%	0.0%
	居宅介護支援	182	2	2	0.5%	100.0%	0.0%	0.0%	0.0%	0.0%	0.5%	100.0%	0.0%	0.0%	0.0%	0.0%
	介護老人福祉施設	49	39	27	20.4%	50.0%	0.0%	0.0%	4.1%	50.0%	30.6%	80.0%	18.4%	66.7%	6.1%	100.0%
	介護老人保健施設	24	11	5	8.3%	0.0%	0.0%	0.0%	0.0%	0.0%	16.7%	50.0%	20.8%	60.0%	0.0%	0.0%
	介護療養型医療施設	6	0	0	0.0%	0.0%	0.0%	0.0%	0.0%	0.0%	0.0%	0.0%	0.0%	0.0%	0.0%	0.0%
	介護医療院	3	0	0	0.0%	0.0%	0.0%	0.0%	0.0%	0.0%	0.0%	0.0%	0.0%	0.0%	0.0%	0.0%
	無回答	0	0	0	0.0%	0.0%	0.0%	0.0%	0.0%	0.0%	0.0%	0.0%	0.0%	0.0%	0.0%	0.0%
所在地	佐賀市	293	50	31	1.4%	25.0%	0.0%	0.0%	0.0%	0.0%	6.8%	70.0%	7.8%	60.9%	1.0%	66.7%
	唐津市	166	22	6	2.4%	25.0%	0.0%	0.0%	0.0%	0.0%	1.8%	33.3%	9.0%	26.7%	0.0%	0.0%
	鳥栖市	88	8	3	4.5%	0.0%	0.0%	0.0%	0.0%	0.0%	0.0%	0.0%	4.5%	75.0%	0.0%	0.0%
	多久市	19	2	1	5.3%	0.0%	0.0%	0.0%	0.0%	0.0%	0.0%	0.0%	5.3%	100.0%	0.0%	0.0%
	伊万里市	73	12	6	1.4%	100.0%	1.4%	100.0%	0.0%	0.0%	2.7%	50.0%	11.0%	37.5%	0.0%	0.0%
	武雄市	66	17	15	0.0%	0.0%	0.0%	0.0%	0.0%	0.0%	9.1%	100.0%	16.7%	81.8%	0.0%	0.0%
	鹿島市	29	7	0	6.9%	0.0%	0.0%	0.0%	3.4%	0.0%	10.3%	0.0%	3.4%	0.0%	0.0%	0.0%
	小城市	24	5	1	0.0%	0.0%	0.0%	0.0%	0.0%	0.0%	4.2%	0.0%	16.7%	25.0%	0.0%	0.0%
	嬉野市	40	18	15	10.0%	100.0%	0.0%	0.0%	5.0%	100.0%	12.5%	100.0%	7.5%	0.0%	10.0%	100.0%
	神埼市	25	10	6	8.0%	100.0%	0.0%	0.0%	0.0%	0.0%	12.0%	66.7%	20.0%	40.0%	0.0%	0.0%
	吉野ヶ里町	24	4	4	0.0%	0.0%	0.0%	0.0%	0.0%	0.0%	4.2%	100.0%	12.5%	100.0%	0.0%	0.0%
	基山町	13	1	1	0.0%	0.0%	0.0%	0.0%	0.0%	0.0%	0.0%	0.0%	7.7%	100.0%	0.0%	0.0%
	上峰町	30	13	0	13.3%	0.0%	0.0%	0.0%	0.0%	0.0%	6.7%	0.0%	23.3%	0.0%	0.0%	0.0%
	みやき町	24	2	1	4.2%	0.0%	0.0%	0.0%	0.0%	0.0%	0.0%	0.0%	4.2%	100.0%	0.0%	0.0%
	玄海町	13	4	3	0.0%	0.0%	0.0%	0.0%	0.0%	0.0%	7.7%	100.0%	23.1%	66.7%	0.0%	0.0%
	有田町	32	10	5	18.8%	50.0%	0.0%	0.0%	0.0%	0.0%	12.5%	50.0%	0.0%	0.0%	0.0%	0.0%
	大町町	12	5	3	0.0%	0.0%	0.0%	0.0%	0.0%	0.0%	33.3%	50.0%	8.3%	100.0%	0.0%	0.0%
	江北町	14	0	0	0.0%	0.0%	0.0%	0.0%	0.0%	0.0%	0.0%	0.0%	0.0%	0.0%	0.0%	0.0%
	白石町	33	7	6	6.1%	100.0%	0.0%	0.0%	0.0%	0.0%	6.1%	50.0%	9.1%	100.0%	0.0%	0.0%
	太良町	17	9	8	5.9%	0.0%	0.0%	0.0%	0.0%	0.0%	5.9%	100.0%	23.5%	100.0%	17.6%	100.0%
	無回答	17	1	0	0.0%	0.0%	0.0%	0.0%	0.0%	0.0%	0.0%	0.0%	5.9%	0.0%	0.0%	0.0%
事業所所在地	佐賀中部広域連合	385	71	43	1.8%	42.9%	0.0%	0.0%	0.0%	0.0%	6.5%	68.0%	9.4%	58.3%	0.8%	66.7%
	鳥栖地区広域市町村圏組合	155	24	5	5.8%	0.0%	0.0%	0.0%	0.0%	0.0%	1.3%	0.0%	8.4%	38.5%	0.0%	0.0%
	唐津市	166	22	6	2.4%	25.0%	0.0%	0.0%	0.0%	0.0%	1.8%	33.3%	9.0%	26.7%	0.0%	0.0%
	玄海町	13	4	3	0.0%	0.0%	0.0%	0.0%	0.0%	0.0%	7.7%	100.0%	23.1%	66.7%	0.0%	0.0%
	伊万里市	73	12	6	1.4%	100.0%	1.4%	100.0%	0.0%	0.0%	2.7%	50.0%	11.0%	37.5%	0.0%	0.0%
	有田町	32	10	5	18.8%	50.0%	0.0%	0.0%	0.0%	0.0%	12.5%	50.0%	0.0%	0.0%	0.0%	0.0%
	杵藤地区広域市町村圏組合	211	63	47	4.3%	66.7%	0.0%	0.0%	1.4%	66.7%	10.0%	71.4%	10.9%	73.9%	3.3%	100.0%
	無回答	17	1	0	0.0%	0.0%	0.0%	0.0%	0.0%	0.0%	0.0%	0.0%	5.9%	0.0%	0.0%	0.0%
全従業員数	9人以下	79	3	1	2.5%	50.0%	0.0%	0.0%	0.0%	0.0%	1.3%	0.0%	0.0%	0.0%	0.0%	0.0%
	10人～24人	166	26	12	3.0%	20.0%	0.6%	100.0%	0.0%	0.0%	2.4%	50.0%	9.6%	50.0%	0.0%	0.0%
	25人～49人	142	32	17	0.0%	0.0%	0.0%	0.0%	0.0%	0.0%	4.9%	14.3%	15.5%	59.1%	2.1%	100.0%
	50人～99人	173	35	15	2.3%	50.0%	0.0%	0.0%	0.0%	0.0%	4.6%	75.0%	12.7%	31.8%	0.6%	0.0%
	100人～299人	262	79	58	7.6%	50.0%	0.0%	0.0%	1.1%	66.7%	9.9%	84.6%	9.2%	75.0%	2.3%	100.0%
	300人～499人	81	22	9	3.7%	0.0%	0.0%	0.0%	0.0%	0.0%	11.1%	55.6%	12.3%	40.0%	0.0%	0.0%
	500人以上	112	9	2	1.8%	0.0%	0.0%	0.0%	0.0%	0.0%	2.7%	33.3%	3.6%	25.0%	0.0%	0.0%
	無回答	37	1	1	0.0%	0.0%	0.0%	0.0%	0.0%	0.0%	0.0%	0.0%	2.7%	100.0%	0.0%	0.0%
処遇改善加算について	加算対象外の事業所である	164	8	4	1.8%	33.3%	0.0%	0.0%	0.0%	0.0%	1.8%	66.7%	1.2%	50.0%	0.0%	0.0%
	加算を取得していない	84	3	1	0.0%	0.0%	0.0%	0.0%	0.0%	0.0%	2.4%	50.0%	1.2%	0.0%	0.0%	0.0%
	加算を取得している	722	196	110	4.6%	39.4%	0.1%	100.0%	0.4%	66.7%	7.3%	64.2%	13.3%	53.1%	1.4%	90.0%
	無回答	82	0	0	0.0%	0.0%	0.0%	0.0%	0.0%	0.0%	0.0%	0.0%	0.0%	0.0%	0.0%	0.0%

表 65　（問３で選択したサービスにおいて）次の介護ロボット等を導入していますか。導入しているものに○を記入し、導入しているもののうち、効果を感じているものすべてに○を記入してください。（介護保険サービス系型別での導入・効果割合）（問１５②）

(%)

		事業所数	訪問系	施設系（入所型）	施設系（通所型）	居住系	居宅介護支援	その他
全体		1,052	186	145	380	153	182	6
		100.0%	17.7%	13.8%	36.1%	14.5%	17.3%	0.6%
導入している	導入全体	157	4	62	66	24	1	0
		14.9%	2.2%	42.8%	17.4%	15.7%	0.5%	0.0%
	移乗介助	3.4%	0.0%	15.9%	1.8%	3.3%	0.5%	0.0%
	移動支援	0.1%	0.0%	0.0%	0.3%	0.0%	0.0%	0.0%
	排泄支援	0.3%	0.0%	2.1%	0.0%	0.0%	0.0%	0.0%
	見守・コミュニケーション	5.5%	0.0%	24.1%	3.7%	5.2%	0.5%	0.0%
	入浴支援	9.4%	2.2%	19.3%	13.9%	9.2%	0.0%	0.0%
	介護業務支援	1.0%	0.5%	4.1%	0.8%	0.0%	0.0%	0.0%
	導入していない	38.1%	39.8%	31.0%	42.6%	44.4%	26.9%	50.0%
効果を感じている	効果全体	79	2	37	31	8	1	0
		50.3%	50.0%	59.7%	47.0%	33.3%	100.0%	0.0%
	移乗介助	38.9%	0.0%	43.5%	28.6%	20.0%	100.0%	0.0%
	移動支援	100.0%	0.0%	0.0%	100.0%	0.0%	0.0%	0.0%
	排泄支援	66.7%	0.0%	66.7%	0.0%	0.0%	0.0%	0.0%
	見守・コミュニケーション	63.8%	0.0%	80.0%	42.9%	25.0%	100.0%	0.0%
	入浴支援	52.5%	50.0%	64.3%	49.1%	42.9%	0.0%	0.0%
	介護業務支援	90.0%	0.0%	100.0%	100.0%	0.0%	0.0%	0.0%

表 66　（問３で選択したサービスにおいて）どのような目的、場面で ICT 機器を活用していますか。あてはまる番号全てに○をしてください。―活用している（問１６①）

(%)

		事業所数	回答数	介護等の記録をパソコン、タブレット、スマホ等を活用	介護等の報酬請求事務をパソコン等を活用	事業所内において介護等の情報共有をパソコン等を活用	他事業所や医療機関等と介護等の情報共有を行う場合にパソコン等を活用	データを活用して業務改善を図るためにパソコン等を活用	その他	いずれも導入していない
全体		1,052	2,534	526	785	509	315	333	9	57
			100.0%	50.0%	74.6%	48.4%	29.9%	31.7%	0.9%	5.4%
法人の種類	民間企業	356	820	45.2%	73.3%	42.7%	28.9%	32.9%	0.6%	6.7%
	社会福祉協議会	30	81	60.0%	83.3%	60.0%	40.0%	26.7%	0.0%	0.0%
	上記以外の社会福祉法人	300	841	63.0%	82.0%	62.0%	31.7%	39.0%	0.7%	2.0%
	医療法人	229	524	46.7%	72.9%	44.1%	30.6%	27.9%	0.4%	6.1%
	特定非営利活動法人	46	84	34.8%	69.6%	28.3%	17.4%	15.2%	6.5%	10.9%
	社団法人・財団法人	19	50	57.9%	68.4%	52.6%	47.4%	15.8%	0.0%	21.1%
	協同組合	7	14	42.9%	71.4%	42.9%	14.3%	28.6%	0.0%	0.0%
	市町村	6	4	0.0%	33.3%	0.0%	0.0%	16.7%	0.0%	16.7%
	その他	35	77	40.0%	60.0%	54.3%	34.3%	22.9%	2.9%	5.7%
	無回答	24	39	29.2%	54.2%	29.2%	20.8%	25.0%	0.0%	4.2%
事業所サービス系型別新区分	訪問系	186	456	46.2%	71.5%	50.5%	37.6%	36.0%	1.1%	2.2%
	施設系（入所型）	145	411	63.4%	86.9%	64.1%	27.6%	37.9%	0.0%	3.4%
	施設系（通所型）	380	943	50.8%	78.7%	47.9%	29.2%	32.4%	1.3%	7.9%
	居住系	153	342	39.9%	77.1%	41.2%	28.8%	29.4%	0.7%	6.5%
	居宅介護支援	182	368	49.5%	57.7%	40.7%	26.9%	23.1%	0.5%	3.8%
	その他	6	14	66.7%	66.7%	50.0%	16.7%	16.7%	0.0%	16.7%
	無回答	0	0	0.0%	0.0%	0.0%	0.0%	0.0%	0.0%	0.0%
事業所実施サービス種類	訪問介護	111	269	45.0%	75.7%	50.5%	33.3%	34.2%	0.9%	2.7%
	訪問入浴介護	4	15	50.0%	100.0%	100.0%	50.0%	75.0%	0.0%	0.0%
	訪問看護	67	164	49.3%	62.7%	49.3%	44.8%	37.3%	0.0%	1.5%
	訪問リハビリテーション	4	8	25.0%	75.0%	25.0%	25.0%	25.0%	25.0%	0.0%
	居宅療養管理指導	0	0	0.0%	0.0%	0.0%	0.0%	0.0%	0.0%	0.0%
	通所介護	207	553	51.7%	80.7%	55.1%	33.8%	38.2%	1.0%	6.8%
	通所リハビリテーション	3	4	33.3%	100.0%	0.0%	0.0%	0.0%	0.0%	0.0%
	短期入所生活介護	55	177	72.7%	87.3%	74.5%	36.4%	49.1%	0.0%	1.8%
	短期入所療養介護	4	4	0.0%	50.0%	25.0%	0.0%	0.0%	0.0%	25.0%
	特定施設入居者生活介護	24	65	58.3%	70.8%	66.7%	41.7%	25.0%	0.0%	8.3%
	福祉用具貸与	0	0	0.0%	0.0%	0.0%	0.0%	0.0%	0.0%	0.0%
	特定福祉用具販売	0	0	0.0%	0.0%	0.0%	0.0%	0.0%	0.0%	0.0%
	定期巡回・随時対応型訪問介護看護	5	14	80.0%	80.0%	60.0%	20.0%	20.0%	0.0%	20.0%
	夜間対応型訪問介護	1	0	0.0%	0.0%	0.0%	0.0%	0.0%	0.0%	0.0%
	認知症対応型通所介護	30	69	46.7%	80.0%	46.7%	26.7%	26.7%	3.3%	0.0%
	小規模多機能型居宅介護	34	80	50.0%	73.5%	47.1%	29.4%	20.6%	2.9%	11.8%
	看護小規模多機能型居宅介護	4	11	75.0%	75.0%	50.0%	50.0%	25.0%	0.0%	0.0%
	認知症対応型共同生活介護	126	272	37.3%	78.6%	36.5%	27.0%	29.4%	0.8%	6.3%
	地域密着型通所介護	102	226	50.0%	75.5%	35.3%	20.6%	27.5%	1.0%	11.8%
	地域密着型特定施設入居者生活介護	3	5	0.0%	66.7%	33.3%	0.0%	66.7%	0.0%	0.0%
	地域密着型介護老人福祉施設入所者生活介護	4	13	75.0%	100.0%	75.0%	25.0%	50.0%	0.0%	0.0%
	居宅介護支援	182	368	49.5%	57.7%	40.7%	26.9%	23.1%	0.5%	3.8%
	介護老人福祉施設	49	154	75.5%	87.8%	73.5%	30.6%	44.9%	0.0%	2.0%
	介護老人保健施設	24	50	37.5%	87.5%	45.8%	16.7%	12.5%	0.0%	8.3%
	介護療養型医療施設	6	10	33.3%	100.0%	16.7%	0.0%	16.7%	0.0%	0.0%
	介護医療院	3	3	33.3%	66.7%	0.0%	0.0%	0.0%	0.0%	0.0%
	無回答	0	0	0.0%	0.0%	0.0%	0.0%	0.0%	0.0%	0.0%
所在地	佐賀市	293	707	49.5%	75.1%	48.1%	31.4%	31.4%	0.7%	5.1%
	唐津市	166	395	44.0%	77.7%	48.2%	30.1%	34.9%	0.0%	3.0%
	鳥栖市	88	209	45.5%	70.5%	47.7%	34.1%	31.8%	1.1%	6.8%
	多久市	19	46	57.9%	68.4%	47.4%	21.1%	36.8%	0.0%	10.5%
	伊万里市	73	193	69.9%	82.2%	57.5%	26.0%	27.4%	0.0%	1.4%
	武雄市	66	107	28.8%	69.7%	27.3%	9.1%	16.7%	1.5%	9.1%
	鹿島市	29	83	69.0%	72.4%	72.4%	31.0%	37.9%	0.0%	3.4%
	小城市	24	59	37.5%	66.7%	41.7%	41.7%	50.0%	0.0%	8.3%
	嬉野市	40	120	55.0%	72.5%	62.5%	42.5%	45.0%	2.5%	20.0%
	神埼市	25	66	56.0%	68.0%	52.0%	32.0%	48.0%	0.0%	8.0%
	吉野ヶ里町	24	48	45.8%	62.5%	37.5%	16.7%	25.0%	0.0%	12.5%
	基山町	13	29	53.8%	69.2%	53.8%	15.4%	30.8%	0.0%	0.0%
	上峰町	30	87	73.3%	90.0%	60.0%	30.0%	36.7%	0.0%	0.0%
	みやき町	24	59	50.0%	83.3%	41.7%	37.5%	25.0%	0.0%	8.3%
	玄海町	13	36	69.2%	76.9%	61.5%	38.5%	23.1%	0.0%	7.7%
	有田町	32	71	37.5%	78.1%	43.8%	34.4%	28.1%	0.0%	0.0%
	大町町	12	40	66.7%	83.3%	66.7%	58.3%	58.3%	0.0%	0.0%
	江北町	14	32	50.0%	78.6%	42.9%	42.9%	7.1%	0.0%	7.1%
	白石町	33	97	69.7%	81.8%	66.7%	33.3%	39.4%	0.0%	3.0%
	太良町	17	34	41.2%	70.6%	23.5%	23.5%	11.8%	23.5%	5.9%
	無回答	17	16	23.5%	35.3%	11.8%	11.8%	11.8%	0.0%	0.0%
事業所所在地	佐賀中部広域連合	385	926	49.4%	73.0%	47.3%	30.6%	33.5%	0.5%	6.2%
	鳥栖地区広域市町村圏組合	155	384	52.3%	76.1%	49.7%	32.3%	31.6%	0.6%	5.2%
	唐津市	166	395	44.0%	77.7%	48.2%	30.1%	34.9%	0.0%	3.0%
	玄海町	13	36	69.2%	76.9%	61.5%	38.5%	23.1%	0.0%	7.7%
	伊万里市	73	193	69.9%	82.2%	57.5%	26.0%	27.4%	0.0%	1.4%
	有田町	32	71	37.5%	78.1%	43.8%	34.4%	28.1%	0.0%	0.0%
	杵藤地区広域市町村圏組合	211	513	50.2%	73.9%	49.3%	28.4%	29.9%	2.8%	8.5%
	無回答	17	16	23.5%	35.3%	11.8%	11.8%	11.8%	0.0%	0.0%
全従業員数	9人以下	79	156	43.0%	57.0%	38.0%	25.3%	25.3%	2.5%	6.3%
	10人～24人	166	338	39.8%	72.3%	30.7%	25.9%	23.5%	0.0%	11.4%
	25人～49人	142	310	44.4%	76.8%	43.0%	24.6%	20.4%	2.8%	6.3%
	50人～99人	173	457	58.4%	78.0%	54.9%	33.5%	36.4%	0.6%	2.3%
	100人～299人	262	685	56.9%	77.5%	55.0%	30.9%	35.9%	0.4%	5.0%
	300人～499人	81	211	50.6%	80.2%	59.3%	33.3%	33.3%	0.0%	3.7%
	500人以上	112	317	53.6%	78.6%	61.6%	38.4%	47.3%	0.9%	2.7%
	無回答	37	60	32.4%	54.1%	29.7%	21.6%	21.6%	0.0%	2.7%
処遇改善加算について	加算対象外の事業所である	164	390	54.3%	70.7%	44.5%	32.9%	29.3%	1.2%	4.9%
	加算を取得していない	84	182	45.2%	63.1%	39.3%	22.6%	33.3%	0.0%	13.1%
	加算を取得している	722	1,874	52.6%	81.6%	53.3%	31.9%	33.9%	1.0%	5.3%
	無回答	82	88	23.2%	32.9%	22.0%	14.6%	14.6%	0.0%	0.0%

表 67　（問３で選択したサービスにおいて）どのような目的、場面で ICT 機器を活用していますか。あてはまる番号全てに○をしてください。―活用したい（問１６①）

(%)

		事業所数	回答数	介護等の記録をパソコン、タブレット、スマホ等を活用	介護等の報酬請求事務を行う場合にパソコン等を活用	事業所内および介護等の情報共有を行う場合にパソコン等を活用	他事業所や医療機関等と介護等の情報共有を行う場合にパソコン等を活用	データを活用して業務改善を図るためにパソコン等を活用	その他
全体		1,052	703	170	25	139	181	171	17
		100.0%	66.8%	16.2%	2.4%	13.2%	17.2%	16.3%	1.6%
法人の種類	民間企業	356	209	14.3%	2.8%	12.6%	16.0%	12.6%	0.3%
	社会福祉協議会	30	19	20.0%	0.0%	10.0%	13.3%	20.0%	0.0%
	上記以外の社会福祉法人	300	220	15.0%	2.3%	12.7%	20.7%	18.7%	4.0%
	医療法人	229	169	17.9%	1.7%	14.8%	17.9%	20.1%	1.3%
	特定非営利活動法人	46	39	21.7%	0.0%	21.7%	21.7%	17.4%	2.2%
	社団法人・財団法人	19	13	21.1%	0.0%	15.8%	10.5%	21.1%	0.0%
	協同組合	7	5	14.3%	0.0%	14.3%	14.3%	28.6%	0.0%
	市町村	6	4	16.7%	0.0%	16.7%	16.7%	16.7%	0.0%
	その他	35	20	25.7%	11.4%	8.6%	5.7%	5.7%	0.0%
	無回答	24	5	8.3%	0.0%	4.2%	4.2%	4.2%	0.0%
事業所サービス系型別新区分	訪問系	186	91	12.9%	2.2%	8.6%	10.8%	13.4%	1.1%
	施設系（入所型）	145	141	24.1%	1.4%	20.0%	26.2%	20.7%	4.8%
	施設系（通所型）	380	269	18.4%	2.4%	14.2%	18.2%	16.8%	0.8%
	居住系	153	114	19.0%	4.6%	16.3%	18.3%	16.3%	0.0%
	居宅介護支援	182	88	6.6%	1.6%	8.2%	14.3%	14.8%	2.7%
	その他	6	0	0.0%	0.0%	0.0%	0.0%	0.0%	0.0%
	無回答	0	0	0.0%	0.0%	0.0%	0.0%	0.0%	0.0%
事業所実施サービス種類	訪問介護	111	45	11.7%	1.8%	8.1%	8.1%	9.9%	0.9%
	訪問入浴介護	4	3	0.0%	0.0%	0.0%	50.0%	25.0%	0.0%
	訪問看護	67	40	13.4%	3.0%	9.0%	13.4%	19.4%	1.5%
	訪問リハビリテーション	4	3	50.0%	0.0%	25.0%	0.0%	0.0%	0.0%
	居宅療養管理指導	0	0	0.0%	0.0%	0.0%	0.0%	0.0%	0.0%
	通所介護	207	147	19.8%	2.4%	12.6%	18.8%	16.4%	1.0%
	通所リハビリテーション	3	4	33.3%	0.0%	33.3%	33.3%	33.3%	0.0%
	短期入所生活介護	55	47	20.0%	1.8%	16.4%	27.3%	14.5%	5.5%
	短期入所療養介護	4	7	50.0%	0.0%	25.0%	50.0%	50.0%	0.0%
	特定施設入居者生活介護	24	13	12.5%	0.0%	12.5%	12.5%	16.7%	0.0%
	福祉用具貸与	0	0	0.0%	0.0%	0.0%	0.0%	0.0%	0.0%
	特定福祉用具販売	0	0	0.0%	0.0%	0.0%	0.0%	0.0%	0.0%
	定期巡回・随時対応型訪問介護看護	5	0	0.0%	0.0%	0.0%	0.0%	0.0%	0.0%
	夜間対応型訪問介護	1	0	0.0%	0.0%	0.0%	0.0%	0.0%	0.0%
	認知症対応型通所介護	30	16	16.7%	0.0%	13.3%	10.0%	13.3%	0.0%
	小規模多機能型居宅介護	34	26	11.8%	0.0%	11.8%	23.5%	26.5%	2.9%
	看護小規模多機能型居宅介護	4	0	0.0%	0.0%	0.0%	0.0%	0.0%	0.0%
	認知症対応型共同生活介護	126	93	18.3%	4.8%	15.9%	19.0%	15.9%	0.0%
	地域密着型通所介護	102	76	18.6%	3.9%	18.6%	17.6%	15.7%	0.0%
	地域密着型特定施設入居者生活介護	3	8	100.0%	33.3%	66.7%	33.3%	33.3%	0.0%
	地域密着型介護老人福祉施設入所者生活介護	4	3	25.0%	0.0%	25.0%	25.0%	0.0%	0.0%
	居宅介護支援	182	88	6.6%	1.6%	8.2%	14.3%	14.8%	2.7%
	介護老人福祉施設	49	43	18.4%	0.0%	14.3%	24.5%	22.4%	8.2%
	介護老人保健施設	24	29	37.5%	4.2%	29.2%	20.8%	29.2%	0.0%
	介護療養型医療施設	6	6	33.3%	0.0%	33.3%	33.3%	0.0%	0.0%
	介護医療院	3	6	33.3%	0.0%	66.7%	33.3%	66.7%	0.0%
	無回答	0	0	0.0%	0.0%	0.0%	0.0%	0.0%	0.0%
所在地	佐賀市	293	226	16.7%	2.4%	15.7%	20.1%	20.8%	1.4%
	唐津市	166	117	21.1%	3.6%	13.3%	18.7%	13.3%	0.6%
	鳥栖市	88	52	14.8%	0.0%	15.9%	15.9%	12.5%	0.0%
	多久市	19	13	15.8%	5.3%	21.1%	10.5%	15.8%	0.0%
	伊万里市	73	40	13.7%	2.7%	9.6%	13.7%	13.7%	1.4%
	武雄市	66	43	15.2%	0.0%	13.6%	16.7%	18.2%	1.5%
	鹿島市	29	28	17.2%	10.3%	10.3%	27.6%	24.1%	6.9%
	小城市	24	11	16.7%	0.0%	8.3%	12.5%	4.2%	4.2%
	嬉野市	40	21	12.5%	2.5%	10.0%	12.5%	15.0%	0.0%
	神埼市	25	5	4.0%	0.0%	8.0%	8.0%	0.0%	0.0%
	吉野ヶ里町	24	20	12.5%	0.0%	8.3%	33.3%	25.0%	4.2%
	基山町	13	9	7.7%	7.7%	15.4%	23.1%	15.4%	0.0%
	上峰町	30	24	16.7%	3.3%	10.0%	23.3%	20.0%	6.7%
	みやき町	24	17	16.7%	0.0%	20.8%	16.7%	16.7%	0.0%
	玄海町	13	3	0.0%	0.0%	0.0%	0.0%	23.1%	0.0%
	有田町	32	38	37.5%	0.0%	21.9%	31.3%	18.8%	9.4%
	大町町	12	7	16.7%	0.0%	16.7%	8.3%	16.7%	0.0%
	江北町	14	12	28.6%	7.1%	7.1%	14.3%	28.6%	0.0%
	白石町	33	9	3.0%	3.0%	6.1%	3.0%	9.1%	3.0%
	太良町	17	5	11.8%	5.9%	5.9%	0.0%	5.9%	0.0%
	無回答	17	3	5.9%	0.0%	5.9%	0.0%	5.9%	0.0%
事業所所在地	佐賀中部広域連合	385	275	15.6%	2.1%	14.5%	19.2%	18.4%	1.6%
	鳥栖地区広域市町村圏組合	155	102	14.8%	1.3%	15.5%	18.1%	14.8%	1.3%
	唐津市	166	117	21.1%	3.6%	13.3%	18.7%	13.3%	0.6%
	玄海町	13	3	0.0%	0.0%	0.0%	0.0%	23.1%	0.0%
	伊万里市	73	40	13.7%	2.7%	9.6%	13.7%	13.7%	1.4%
	有田町	32	38	37.5%	0.0%	21.9%	31.3%	18.8%	9.4%
	杵藤地区広域市町村圏組合	211	125	13.7%	3.3%	10.4%	13.3%	16.6%	1.9%
	無回答	17	3	5.9%	0.0%	5.9%	0.0%	5.9%	0.0%
全従業員数	9人以下	79	43	12.7%	5.1%	10.1%	11.4%	13.9%	1.3%
	10人～24人	166	94	13.9%	2.4%	14.5%	13.3%	12.7%	0.0%
	25人～49人	142	140	25.4%	5.6%	21.1%	21.1%	25.4%	0.0%
	50人～99人	173	102	12.1%	1.7%	10.4%	17.3%	16.2%	1.2%
	100人～299人	262	177	16.0%	1.5%	11.8%	19.8%	14.5%	3.8%
	300人～499人	81	69	19.8%	2.5%	17.3%	19.8%	24.7%	1.2%
	500人以上	112	55	12.5%	0.0%	8.0%	15.2%	10.7%	2.7%
	無回答	37	23	21.6%	0.0%	13.5%	13.5%	13.5%	0.0%
処遇改善加算について	加算対象外の事業所である	164	104	11.6%	1.8%	12.2%	17.1%	17.7%	3.0%
	加算を取得していない	84	35	11.9%	1.2%	6.0%	14.3%	7.1%	1.2%
	加算を取得している	722	533	18.6%	2.8%	15.0%	18.6%	17.5%	1.5%
	無回答	82	31	8.5%	1.2%	7.3%	8.5%	12.2%	0.0%

表 68　（問３で選択したサービスにおいて）職員の早期離職防止や定着促進を図るためにどのような方策を取ってますか。あてはまる番号全てに○をしてください。（問１７）

(%)

		事業所数	回答数	賃金・労働時間等の労働条件を改善している	本人の希望に応じた勤務体制にするなどの労働条件の改善をしている	賃金水準を向上させている	能力や仕事ぶりを評価し、配置や処遇に反映している	職員の仕事内容と必要な能力等を明示している	キャリアに応じた給与体系を整備している	非正規から正規職員への転換の機会を設けている	新人の指導担当・アドバイザーを置いている	能力開発を充実させている	管理者やリーダー層の部下育成力の向上に向けた教育研修に力を入れている	労働時間の希望を聴いている	仕事内容の希望を聴いている	悩み・不満・不安等の相談窓口を設けている	健康対策や健康管理に力を入れている	職場内のコミュニケーションの円滑化	経営者と従業員が経営方針等を共有する機会	業務改善や効率化等による働きやすい職場づくり	職場内の交流を深めている	福利厚生を充実させて、職場環境を整えている	子育て支援を行っている	介護離職防止のための取り組みを行っている	その他	特に方策はとっていない
全体		1,052	6,286	458	532	293	352	138	271	406	170	240	144	464	241	274	261	409	238	309	209	310	354	183	8	22
			100.0%	43.5%	50.6%	27.9%	33.5%	13.1%	25.8%	38.6%	16.2%	22.8%	13.7%	44.1%	22.9%	26.0%	24.8%	38.9%	22.6%	29.4%	19.9%	29.5%	33.7%	17.4%	0.8%	2.1%
法人の種類	民間企業	356	2,128	45.2%	57.3%	27.8%	38.5%	12.6%	28.7%	41.9%	13.2%	22.2%	11.0%	55.6%	25.3%	22.5%	21.6%	41.9%	21.6%	26.4%	16.3%	28.4%	27.5%	9.6%	0.6%	2.2%
	社会福祉協議会	30	179	36.7%	43.3%	23.3%	26.7%	16.7%	23.3%	30.0%	6.7%	26.7%	3.3%	40.0%	16.7%	36.7%	36.7%	53.3%	23.3%	30.0%	23.3%	33.3%	33.3%	26.7%	0.0%	6.7%
	上記以外の社会福祉法人	300	2,243	51.0%	51.7%	38.7%	42.3%	18.0%	33.7%	52.3%	23.7%	33.3%	20.0%	37.7%	23.7%	36.7%	31.3%	41.3%	30.0%	36.3%	31.3%	35.0%	47.3%	30.3%	1.0%	1.0%
	医療法人	229	1,054	33.2%	42.4%	19.7%	22.7%	10.9%	16.6%	25.3%	14.0%	14.0%	11.8%	34.9%	21.0%	21.8%	22.3%	29.3%	13.1%	23.6%	12.7%	24.9%	29.3%	14.0%	0.9%	2.2%
	特定非営利活動法人	46	205	41.3%	43.5%	10.9%	13.0%	6.5%	10.9%	23.9%	8.7%	8.7%	6.5%	43.5%	17.4%	13.0%	13.0%	39.1%	19.6%	30.4%	17.4%	32.6%	19.6%	17.4%	2.2%	6.5%
	社団法人・財団法人	19	82	47.4%	36.8%	21.1%	31.6%	5.3%	26.3%	10.5%	15.8%	15.8%	21.1%	36.8%	21.1%	10.5%	10.5%	31.6%	15.8%	26.3%	5.3%	5.3%	31.6%	5.3%	0.0%	0.0%
	協同組合	7	37	28.6%	57.1%	14.3%	0.0%	0.0%	0.0%	28.6%	14.3%	0.0%	0.0%	57.1%	28.6%	28.6%	28.6%	71.4%	42.9%	42.9%	14.3%	28.6%	14.3%	28.6%	0.0%	0.0%
	市町村	6	4	0.0%	16.7%	0.0%	0.0%	0.0%	0.0%	0.0%	0.0%	0.0%	0.0%	16.7%	16.7%	16.7%	0.0%	0.0%	0.0%	0.0%	0.0%	0.0%	0.0%	0.0%	0.0%	0.0%
	その他	35	229	51.4%	57.1%	28.6%	22.9%	5.7%	28.6%	31.4%	14.3%	31.4%	28.6%	54.3%	25.7%	22.9%	34.3%	40.0%	37.1%	40.0%	17.1%	34.3%	34.3%	14.3%	0.0%	0.0%
	無回答	24	125	37.5%	45.8%	25.0%	33.3%	12.5%	12.5%	29.2%	20.8%	12.5%	0.0%	41.7%	12.5%	16.7%	25.0%	41.7%	25.0%	29.2%	20.8%	29.2%	37.5%	8.3%	0.0%	4.2%
事業所サービス系型別新区分	訪問系	186	949	36.0%	48.4%	18.8%	22.0%	10.2%	18.8%	26.9%	9.7%	17.2%	10.2%	43.5%	26.9%	26.9%	25.8%	39.2%	18.8%	25.8%	18.3%	21.0%	29.0%	15.1%	0.5%	1.1%
	施設系（入所型）	145	1,237	55.2%	49.0%	50.3%	53.1%	21.4%	40.0%	62.1%	33.8%	40.0%	22.8%	45.5%	19.3%	42.8%	31.7%	39.3%	34.5%	41.4%	30.3%	38.6%	60.7%	40.0%	1.4%	0.0%
	施設系（通所型）	380	2,683	56.8%	64.2%	30.3%	40.0%	13.4%	29.7%	46.6%	17.9%	25.8%	15.5%	57.6%	26.6%	27.4%	29.5%	48.9%	25.5%	35.5%	22.1%	38.2%	35.0%	16.1%	0.8%	2.6%
	居住系	153	1,232	54.2%	72.5%	39.9%	47.7%	20.9%	38.6%	49.0%	22.2%	29.4%	17.6%	57.5%	34.6%	32.0%	30.7%	54.2%	31.4%	38.6%	24.8%	41.8%	44.4%	19.6%	1.3%	2.0%
	居宅介護支援	182	161	6.0%	7.1%	4.4%	3.8%	1.6%	3.3%	6.6%	0.5%	3.3%	2.7%	4.4%	4.9%	4.9%	3.8%	3.8%	3.8%	3.8%	3.3%	3.3%	5.5%	3.3%	0.0%	3.8%
	その他	6	24	16.7%	50.0%	16.7%	33.3%	33.3%	0.0%	33.3%	0.0%	16.7%	16.7%	33.3%	0.0%	0.0%	16.7%	50.0%	16.7%	0.0%	50.0%	0.0%	16.7%	0.0%	0.0%	0.0%
	無回答	0	0	0.0%	0.0%	0.0%	0.0%	0.0%	0.0%	0.0%	0.0%	0.0%	0.0%	0.0%	0.0%	0.0%	0.0%	0.0%	0.0%	0.0%	0.0%	0.0%	0.0%	0.0%	0.0%	0.0%
事業所実施サービス種類	訪問介護	111	785	48.6%	68.5%	27.9%	30.6%	11.7%	28.8%	38.7%	12.6%	26.1%	13.5%	58.6%	34.2%	35.1%	36.0%	56.8%	26.1%	36.0%	24.3%	28.8%	39.6%	22.5%	0.9%	0.9%
	訪問入浴介護	4	44	50.0%	75.0%	25.0%	75.0%	25.0%	0.0%	75.0%	25.0%	25.0%	25.0%	100.0%	75.0%	75.0%	50.0%	75.0%	50.0%	50.0%	50.0%	75.0%	50.0%	50.0%	0.0%	0.0%
	訪問看護	67	98	14.9%	11.9%	3.0%	6.0%	7.5%	3.0%	4.5%	4.5%	3.0%	3.0%	13.4%	11.9%	10.4%	7.5%	7.5%	6.0%	6.0%	6.0%	6.0%	4.5%	9.0%	1.5%	0.0%
	訪問リハビリテーション	4	22	25.0%	75.0%	25.0%	0.0%	0.0%	25.0%	25.0%	0.0%	0.0%	25.0%	75.0%	25.0%	25.0%	25.0%	50.0%	0.0%	50.0%	25.0%	25.0%	50.0%	0.0%	0.0%	0.0%
	居宅療養管理指導	0	0	0.0%	0.0%	0.0%	0.0%	0.0%	0.0%	0.0%	0.0%	0.0%	0.0%	0.0%	0.0%	0.0%	0.0%	0.0%	0.0%	0.0%	0.0%	0.0%	0.0%	0.0%	0.0%	0.0%
	通所介護	207	1,492	58.9%	63.8%	33.3%	44.9%	11.6%	32.4%	48.8%	17.4%	24.2%	15.5%	54.1%	30.0%	31.4%	32.4%	45.9%	19.8%	36.2%	25.1%	39.1%	37.7%	15.9%	0.5%	1.9%
	通所リハビリテーション	3	12	66.7%	66.7%	33.3%	0.0%	0.0%	0.0%	33.3%	0.0%	0.0%	0.0%	66.7%	33.3%	0.0%	0.0%	33.3%	0.0%	33.3%	33.3%	0.0%	0.0%	0.0%	0.0%	0.0%
	短期入所生活介護	55	491	56.4%	45.5%	49.1%	60.0%	20.0%	41.8%	65.5%	34.5%	41.8%	23.6%	41.8%	21.8%	45.5%	38.2%	47.3%	40.0%	45.5%	34.5%	36.4%	60.0%	41.8%	1.8%	0.0%
	短期入所療養介護	4	5	25.0%	25.0%	0.0%	0.0%	0.0%	0.0%	0.0%	0.0%	0.0%	0.0%	25.0%	0.0%	0.0%	0.0%	0.0%	0.0%	0.0%	0.0%	25.0%	25.0%	0.0%	0.0%	0.0%
	特定施設入居者生活介護	24	214	58.3%	83.3%	29.2%	54.2%	20.8%	33.3%	50.0%	37.5%	41.7%	20.8%	50.0%	41.7%	37.5%	33.3%	58.3%	29.2%	41.7%	25.0%	54.2%	62.5%	29.2%	0.0%	0.0%
	福祉用具貸与	0	0	0.0%	0.0%	0.0%	0.0%	0.0%	0.0%	0.0%	0.0%	0.0%	0.0%	0.0%	0.0%	0.0%	0.0%	0.0%	0.0%	0.0%	0.0%	0.0%	0.0%	0.0%	0.0%	0.0%
	特定福祉用具販売	0	0	0.0%	0.0%	0.0%	0.0%	0.0%	0.0%	0.0%	0.0%	0.0%	0.0%	0.0%	0.0%	0.0%	0.0%	0.0%	0.0%	0.0%	0.0%	0.0%	0.0%	0.0%	0.0%	0.0%
	定期巡回・随時対応型訪問介護看護	5	24	20.0%	60.0%	20.0%	40.0%	40.0%	0.0%	40.0%	0.0%	20.0%	20.0%	40.0%	0.0%	0.0%	20.0%	60.0%	20.0%	0.0%	60.0%	0.0%	20.0%	0.0%	0.0%	0.0%
	夜間対応型訪問介護	1	0	0.0%	0.0%	0.0%	0.0%	0.0%	0.0%	0.0%	0.0%	0.0%	0.0%	0.0%	0.0%	0.0%	0.0%	0.0%	0.0%	0.0%	0.0%	0.0%	0.0%	0.0%	0.0%	0.0%
	認知症対応型通所介護	30	248	63.3%	66.7%	23.3%	40.0%	13.3%	43.3%	63.3%	23.3%	26.7%	16.7%	63.3%	40.0%	26.7%	40.0%	56.7%	40.0%	30.0%	26.7%	46.7%	50.0%	23.3%	0.0%	3.3%
	小規模多機能型居宅介護	34	245	47.1%	70.6%	32.4%	44.1%	17.6%	20.6%	44.1%	32.4%	26.5%	20.6%	55.9%	23.5%	26.5%	29.4%	52.9%	20.6%	35.3%	20.6%	29.4%	44.1%	26.5%	0.0%	0.0%
	看護小規模多機能型居宅介護	4	33	50.0%	75.0%	50.0%	25.0%	0.0%	25.0%	25.0%	50.0%	50.0%	25.0%	75.0%	25.0%	0.0%	50.0%	50.0%	50.0%	50.0%	25.0%	75.0%	50.0%	0.0%	0.0%	0.0%
	認知症対応型共同生活介護	126	1,004	53.2%	71.4%	42.1%	47.6%	21.4%	40.5%	48.4%	19.0%	27.8%	16.7%	58.7%	33.3%	31.7%	30.2%	54.0%	32.5%	38.9%	25.4%	40.5%	41.3%	18.3%	1.6%	2.4%
	地域密着型通所介護	102	653	53.9%	61.8%	24.5%	30.4%	16.7%	24.5%	39.2%	11.8%	28.4%	13.7%	62.7%	16.7%	21.6%	20.6%	52.0%	34.3%	35.3%	14.7%	36.3%	22.5%	11.8%	2.0%	4.9%
	地域密着型特定施設入居者生活介護	3	14	66.7%	33.3%	33.3%	0.0%	0.0%	0.0%	66.7%	33.3%	0.0%	33.3%	66.7%	33.3%	0.0%	33.3%	33.3%	0.0%	0.0%	0.0%	0.0%	33.3%	0.0%	0.0%	0.0%
	地域密着型介護老人福祉施設入所者生活介護	4	52	75.0%	75.0%	100.0%	100.0%	25.0%	75.0%	100.0%	50.0%	50.0%	25.0%	50.0%	0.0%	75.0%	100.0%	50.0%	50.0%	50.0%	50.0%	75.0%	75.0%	50.0%	0.0%	0.0%
	居宅介護支援	182	161	6.0%	7.1%	4.4%	3.8%	1.6%	3.3%	6.6%	0.5%	3.3%	2.7%	4.4%	4.9%	4.9%	3.8%	3.8%	3.8%	3.8%	3.3%	3.3%	5.5%	3.3%	0.0%	3.8%
	介護老人福祉施設	49	476	63.3%	53.1%	53.1%	59.2%	26.5%	46.9%	73.5%	40.8%	46.9%	28.6%	55.1%	26.5%	44.9%	34.7%	40.8%	44.9%	44.9%	38.8%	38.8%	65.3%	42.9%	2.0%	0.0%
	介護老人保健施設	24	174	50.0%	45.8%	54.2%	41.7%	25.0%	37.5%	45.8%	25.0%	25.0%	16.7%	45.8%	12.5%	41.7%	8.3%	20.8%	16.7%	37.5%	16.7%	50.0%	70.8%	37.5%	0.0%	0.0%
	介護療養型医療施設	6	21	16.7%	50.0%	33.3%	0.0%	0.0%	0.0%	0.0%	16.7%	33.3%	16.7%	33.3%	0.0%	16.7%	16.7%	33.3%	0.0%	16.7%	0.0%	0.0%	33.3%	33.3%	0.0%	0.0%
	介護医療院	3	18	33.3%	66.7%	33.3%	33.3%	0.0%	0.0%	100.0%	33.3%	66.7%	0.0%	0.0%	0.0%	33.3%	33.3%	66.7%	0.0%	33.3%	0.0%	33.3%	0.0%	33.3%	0.0%	0.0%
	無回答	0	0	0.0%	0.0%	0.0%	0.0%	0.0%	0.0%	0.0%	0.0%	0.0%	0.0%	0.0%	0.0%	0.0%	0.0%	0.0%	0.0%	0.0%	0.0%	0.0%	0.0%	0.0%	0.0%	0.0%
所在地	佐賀市	293	1,684	44.4%	50.9%	29.0%	29.0%	9.9%	21.5%	34.1%	17.1%	24.9%	15.4%	42.0%	22.9%	27.0%	25.3%	36.9%	20.8%	28.3%	19.8%	28.0%	28.3%	16.7%	1.0%	1.7%
	唐津市	166	1,108	48.2%	55.4%	37.3%	32.5%	18.7%	34.3%	47.0%	13.9%	25.3%	14.5%	52.4%	24.1%	29.5%	25.3%	43.4%	22.9%	32.5%	19.3%	34.3%	39.2%	16.3%	0.0%	1.2%
	鳥栖市	88	485	42.0%	44.3%	20.5%	35.2%	12.5%	22.7%	38.6%	18.2%	21.6%	5.7%	43.2%	27.3%	21.6%	26.1%	30.7%	15.9%	27.3%	14.8%	23.9%	38.6%	17.0%	1.1%	2.3%
	多久市	19	89	26.3%	36.8%	10.5%	21.1%	26.3%	26.3%	36.8%	15.8%	15.8%	5.3%	47.4%	10.5%	5.3%	21.1%	52.6%	15.8%	31.6%	10.5%	10.5%	15.8%	15.8%	10.5%	0.0%
	伊万里市	73	414	38.4%	60.3%	16.4%	21.9%	11.0%	23.3%	31.5%	12.3%	24.7%	15.1%	41.1%	21.9%	20.5%	24.7%	41.1%	28.8%	26.0%	26.0%	30.1%	34.2%	16.4%	0.0%	1.4%
	武雄市	66	386	28.8%	50.0%	27.3%	33.3%	4.5%	25.8%	42.4%	3.0%	10.6%	7.6%	34.8%	16.7%	31.8%	36.4%	47.0%	25.8%	21.2%	27.3%	37.9%	40.9%	24.2%	1.5%	6.1%
	鹿島市	29	172	37.9%	44.8%	17.2%	31.0%	24.1%	24.1%	51.7%	27.6%	17.2%	27.6%	37.9%	27.6%	13.8%	20.7%	34.5%	24.1%	27.6%	20.7%	24.1%	34.5%	24.1%	0.0%	0.0%
	小城市	24	153	37.5%	54.2%	33.3%	50.0%	8.3%	33.3%	37.5%	16.7%	25.0%	25.0%	50.0%	20.8%	20.8%	16.7%	33.3%	25.0%	41.7%	20.8%	29.2%	37.5%	20.8%	0.0%	0.0%
	嬉野市	40	317	52.5%	70.0%	17.5%	52.5%	20.0%	20.0%	42.5%	30.0%	35.0%	20.0%	65.0%	42.5%	47.5%	27.5%	55.0%	35.0%	47.5%	15.0%	35.0%	45.0%	15.0%	0.0%	2.5%
	神埼市	25	149	48.0%	48.0%	44.0%	36.0%	12.0%	40.0%	20.0%	16.0%	32.0%	16.0%	40.0%	16.0%	20.0%	8.0%	32.0%	24.0%	20.0%	40.0%	28.0%	32.0%	20.0%	4.0%	0.0%
	吉野ヶ里町	24	121	45.8%	45.8%	37.5%	33.3%	12.5%	20.8%	41.7%	16.7%	16.7%	12.5%	41.7%	12.5%	8.3%	20.8%	29.2%	16.7%	29.2%	8.3%	20.8%	25.0%	8.3%	0.0%	0.0%
	基山町	13	74	46.2%	53.8%	7.7%	30.8%	15.4%	23.1%	30.8%	23.1%	15.4%	30.8%	38.5%	30.8%	23.1%	38.5%	30.8%	23.1%	30.8%	15.4%	15.4%	30.8%	7.7%	0.0%	7.7%
	上峰町	30	156	40.0%	46.7%	26.7%	50.0%	6.7%	26.7%	40.0%	20.0%	6.7%	16.7%	26.7%	10.0%	20.0%	16.7%	40.0%	16.7%	10.0%	20.0%	26.7%	33.3%	16.7%	0.0%	3.3%
	みやき町	24	169	58.3%	50.0%	29.2%	41.7%	16.7%	25.0%	41.7%	25.0%	25.0%	12.5%	50.0%	41.7%	37.5%	29.2%	41.7%	29.2%	29.2%	25.0%	33.3%	37.5%	20.8%	0.0%	4.2%
	玄海町	13	67	30.8%	30.8%	7.7%	23.1%	15.4%	38.5%	23.1%	23.1%	23.1%	30.8%	38.5%	23.1%	23.1%	7.7%	30.8%	30.8%	30.8%	15.4%	23.1%	23.1%	15.4%	0.0%	7.7%
	有田町	32	227	75.0%	43.8%	46.9%	59.4%	15.6%	25.0%	53.1%	21.9%	31.3%	3.1%	40.6%	15.6%	34.4%	40.6%	46.9%	9.4%	40.6%	15.6%	40.6%	28.1%	18.8%	0.0%	3.1%
	大町町	12	67	66.7%	25.0%	50.0%	41.7%	0.0%	16.7%	41.7%	16.7%	33.3%	16.7%	33.3%	8.3%	16.7%	8.3%	25.0%	58.3%	33.3%	33.3%	8.3%	25.0%	0.0%	0.0%	0.0%
	江北町	14	66	35.7%	35.7%	28.6%	28.6%	7.1%	21.4%	42.9%	14.3%	7.1%	14.3%	50.0%	21.4%	35.7%	7.1%	28.6%	21.4%	21.4%	7.1%	14.3%	21.4%	7.1%	0.0%	0.0%
	白石町	33	246	42.4%	69.7%	33.3%	51.5%	30.3%	42.4%	48.5%	6.1%	27.3%	3.0%	66.7%	27.3%	30.3%	36.4%	45.5%	30.3%	36.4%	3.0%	36.4%	54.5%	24.2%	0.0%	0.0%
	太良町	17	102	35.3%	35.3%	17.6%	17.6%	11.8%	23.5%	23.5%	17.6%	11.8%	11.8%	35.3%	29.4%	29.4%	11.8%	35.3%	17.6%	52.9%	52.9%	52.9%	29.4%	41.2%	0.0%	5.9%
	無回答	17	34	11.8%	17.6%	0.0%	5.9%	0.0%	5.9%	17.6%	5.9%	11.8%	0.0%	17.6%	5.9%	5.9%	5.9%	17.6%	11.8%	5.9%	11.8%	17.6%	11.8%	5.9%	0.0%	5.9%
事業所所在地	佐賀中部広域連合	385	2,196	43.4%	49.9%	29.9%	30.6%	10.9%	23.6%	34.0%	16.9%	24.4%	15.3%	42.6%	21.0%	23.9%	23.1%	36.6%	20.8%	28.8%	20.0%	26.8%	28.3%	16.6%	1.6%	1.3%
	鳥栖地区広域市町村圏組合	155	884	44.5%	46.5%	21.9%	38.7%	12.3%	23.9%	38.7%	20.0%	18.7%	11.0%	40.6%	26.5%	23.9%	25.8%	34.2%	18.7%	24.5%	17.4%	25.2%	36.8%	16.8%	0.6%	3.2%
	唐津市	166	1,108	48.2%	55.4%	37.3%	32.5%	18.7%	34.3%	47.0%	13.9%	25.3%	14.5%	52.4%	24.1%	29.5%	25.3%	43.4%	22.9%	32.5%	19.3%	34.3%	39.2%	16.3%	0.0%	1.2%
	玄海町	13	67	30.8%	30.8%	7.7%	23.1%	15.4%	38.5%	23.1%	23.1%	23.1%	30.8%	38.5%	23.1%	23.1%	7.7%	30.8%	30.8%	30.8%	15.4%	23.1%	23.1%	15.4%	0.0%	7.7%
	伊万里市	73	414	38.4%	60.3%	16.4%	21.9%	11.0%	23.3%	31.5%	12.3%	24.7%	15.1%	41.1%	21.9%	20.5%	24.7%	41.1%	28.8%	26.0%	26.0%	30.1%	34.2%	16.4%	0.0%	1.4%
	有田町	32	227	75.0%	43.8%	46.9%	59.4%	15.6%	25.0%	53.1%	21.9%	31.3%	3.1%	40.6%	15.6%	34.4%	40.6%	46.9%	9.4%	40.6%	15.6%	40.6%	28.1%	18.8%	0.0%	3.1%
	杵藤地区広域市町村圏組合	211	1,356	39.8%	52.6%	25.6%	38.4%	14.7%	26.1%	43.1%	14.7%	19.9%	13.3%	46.9%	25.6%	31.3%	27.0%	43.1%	28.9%	32.7%	21.3%	33.2%	39.8%	21.3%	0.5%	2.8%
	無回答	17	34	11.8%	17.6%	0.0%	5.9%	0.0%	5.9%	17.6%	5.9%	11.8%	0.0%	17.6%	5.9%	5.9%	5.9%	17.6%	11.8%	5.9%	11.8%	17.6%	11.8%	5.9%	0.0%	5.9%
全従業員数	9人以下	79	244	24.1%	32.9%	13.9%	15.2%	11.4%	15.2%	15.2%	7.6%	10.1%	3.8%	34.2%	12.7%	11.4%	11.4%	24.1%	15.2%	17.7%	5.1%	6.3%	12.7%	2.5%	0.0%	6.3%
	10人～24人	166	907	44.0%	60.8%	21.7%	26.5%	6.6%	18.1%	33.1%	11.4%	19.3%	12.0%	54.8%	25.9%	16.9%	15.7%	45.8%	24.1%	27.1%	15.7%	32.5%	21.1%	8.4%	0.0%	4.8%
	25人～49人	142	850	44.4%	55.6%	25.4%	42.3%	12.0%	25.4%	43.0%	7.7%	19.7%	6.3%	54.2%	21.8%	16.9%	27.5%	47.9%	16.2%	30.3%	16.9%	37.3%	32.4%	12.0%	2.1%	1.4%
	50人～99人	173	1,021	44.5%	47.4%	30.6%	32.9%	13.3%	31.2%	33.5%	12.7%	27.7%	9.8%	48.6%	19.1%	24.9%	25.4%	32.9%	25.4%	25.4%	14.5%	30.1%	41.6%	17.3%	0.0%	1.2%
	100人～299人	262	1,769	50.4%	48.5%	34.4%	42.7%	13.4%	29.8%	46.9%	21.0%	27.1%	17.6%	37.8%	22.5%	33.2%	29.8%	40.5%	27.5%	33.6%	24.8%	27.5%	39.3%	25.6%	0.8%	0.8%
	300人～499人	81	527	37.0%	49.4%	21.0%	33.3%	17.3%	24.7%	45.7%	33.3%	23.5%	21.0%	39.5%	27.2%	32.1%	25.9%	38.3%	21.0%	35.8%	24.7%	33.3%	35.8%	27.2%	2.5%	1.2%
	500人以上	112	834	48.2%	57.1%	35.7%	31.3%	23.2%	31.3%	46.4%	23.2%	25.0%	25.9%	41.1%	35.7%	46.4%	34.8%	38.4%	25.0%	34.8%	33.9%	33.9%	47.3%	25.0%	0.9%	0.0%
	無回答	37	134	27.0%	35.1%	27.0%	13.5%	8.1%	16.2%	21.6%	10.8%	16.2%	8.1%	21.6%	8.1%	13.5%	13.5%	24.3%	5.4%	18.9%	18.9%	24.3%	16.2%	8.1%	0.0%	5.4%
処遇改善加算について	加算対象外の事業所である	164	312	17.1%	18.9%	11.0%	11.0%	6.1%	6.1%	12.8%	4.9%	7.3%	5.5%	13.4%	12.2%	7.9%	6.1%	9.1%	5.5%	9.8%	5.5%	7.9%	7.9%	1.2%	1.2%	1.8%
	加算を取得していない	84	295	33.3%	39.3%	10.7%	14.3%	9.5%	9.5%	7.1%	10.7%	11.9%	7.1%	35.7%	14.3%	15.5%	19.0%	21.4%	16.7%	21.4%	14.3%	14.3%	14.3%	6.0%	1.2%	3.6%
	加算を取得している	722	5,577	54.4%	63.7%	36.3%	44.0%	16.2%	34.6%	51.9%	20.9%	29.8%	17.6%	56.0%	28.3%	33.7%	32.0%	51.5%	29.1%	37.5%	25.5%	38.8%	44.5%	23.7%	0.7%	1.8%
	無回答	82	102	11.0%	9.8%	4.9%	4.9%	3.7%	3.7%	4.9%	2.4%	3.7%	2.4%	9.8%	6.1%	6.1%	4.9%	4.9%	6.1%	4.9%	4.9%	6.1%	9.8%	6.1%	0.0%	3.7%

表 69　介護未経験者の採用について　（問３で選択したサービスにおいて）介護人材確保の観点で介護未経験者を採用することを考えていますか。（問１８①）

(%)

		事業所数	回答数	すでに採用している	検討している	採用予定なし	無回答
全体		1,052	806	510	143	153	246
		100.0%	76.6%	63.3%	17.7%	19.0%	23.4%
法人の種類	民間企業	356	291	67.7%	18.2%	14.1%	18.3%
	社会福祉協議会	30	23	43.5%	17.4%	39.1%	23.3%
	上記以外の社会福祉法人	300	238	65.1%	12.2%	22.7%	20.7%
	医療法人	229	152	55.9%	21.1%	23.0%	33.6%
	特定非営利活動法人	46	38	68.4%	10.5%	21.1%	17.4%
	社団法人・財団法人	19	15	66.7%	26.7%	6.7%	21.1%
	協同組合	7	5	20.0%	60.0%	20.0%	28.6%
	市町村	6	1	0.0%	100.0%	0.0%	83.3%
	その他	35	27	59.3%	29.6%	11.1%	22.9%
	無回答	24	16	62.5%	31.3%	6.3%	33.3%
事業所サービス系型別新区分	訪問系	186	129	38.8%	17.8%	43.4%	30.6%
	施設系（入所型）	145	133	72.9%	17.3%	9.8%	8.3%
	施設系（通所型）	380	361	69.3%	16.3%	14.4%	5.0%
	居住系	153	148	71.6%	21.6%	6.8%	3.3%
	居宅介護支援	182	30	20.0%	20.0%	60.0%	83.5%
	その他	6	5	20.0%	0.0%	80.0%	16.7%
	無回答	0	0	0.0%	0.0%	0.0%	0.0%
事業所実施サービス種類	訪問介護	111	107	39.3%	17.8%	43.0%	3.6%
	訪問入浴介護	4	4	100.0%	0.0%	0.0%	0.0%
	訪問看護	67	16	18.8%	25.0%	56.3%	76.1%
	訪問リハビリテーション	4	2	50.0%	0.0%	50.0%	50.0%
	居宅療養管理指導	0	0	0.0%	0.0%	0.0%	0.0%
	通所介護	207	197	73.6%	14.2%	12.2%	4.8%
	通所リハビリテーション	3	2	100.0%	0.0%	0.0%	33.3%
	短期入所生活介護	55	52	69.2%	21.2%	9.6%	5.5%
	短期入所療養介護	4	1	0.0%	100.0%	0.0%	75.0%
	特定施設入居者生活介護	24	24	75.0%	16.7%	8.3%	0.0%
	福祉用具貸与	0	0	0.0%	0.0%	0.0%	0.0%
	特定福祉用具販売	0	0	0.0%	0.0%	0.0%	0.0%
	定期巡回・随時対応型訪問介護看護	5	5	20.0%	0.0%	80.0%	0.0%
	夜間対応型訪問介護	1	0	0.0%	0.0%	0.0%	100.0%
	認知症対応型通所介護	30	28	64.3%	17.9%	17.9%	6.7%
	小規模多機能型居宅介護	34	34	73.5%	17.6%	8.8%	0.0%
	看護小規模多機能型居宅介護	4	3	100.0%	0.0%	0.0%	25.0%
	認知症対応型共同生活介護	126	121	71.1%	22.3%	6.6%	4.0%
	地域密着型通所介護	102	97	58.8%	20.6%	20.6%	4.9%
	地域密着型特定施設入居者生活介護	3	3	66.7%	33.3%	0.0%	0.0%
	地域密着型介護老人福祉施設入所者生活介護	4	4	75.0%	25.0%	0.0%	0.0%
	居宅介護支援	182	30	20.0%	20.0%	60.0%	83.5%
	介護老人福祉施設	49	45	77.8%	15.6%	6.7%	8.2%
	介護老人保健施設	24	23	82.6%	4.3%	13.0%	4.2%
	介護療養型医療施設	6	5	60.0%	20.0%	20.0%	16.7%
	介護医療院	3	3	33.3%	33.3%	33.3%	0.0%
	無回答	0	0	0.0%	0.0%	0.0%	0.0%
所在地	佐賀市	293	229	57.2%	21.8%	21.0%	21.8%
	唐津市	166	124	73.4%	16.1%	10.5%	25.3%
	鳥栖市	88	63	73.0%	15.9%	11.1%	28.4%
	多久市	19	12	50.0%	8.3%	41.7%	36.8%
	伊万里市	73	57	52.6%	19.3%	28.1%	21.9%
	武雄市	66	55	69.1%	9.1%	21.8%	16.7%
	鹿島市	29	22	81.8%	0.0%	18.2%	24.1%
	小城市	24	19	57.9%	15.8%	26.3%	20.8%
	嬉野市	40	34	61.8%	17.6%	20.6%	15.0%
	神埼市	25	17	64.7%	23.5%	11.8%	32.0%
	吉野ヶ里町	24	17	76.5%	17.6%	5.9%	29.2%
	基山町	13	10	80.0%	20.0%	0.0%	23.1%
	上峰町	30	25	76.0%	12.0%	12.0%	16.7%
	みやき町	24	21	47.6%	23.8%	28.6%	12.5%
	玄海町	13	9	66.7%	11.1%	22.2%	30.8%
	有田町	32	31	48.4%	25.8%	25.8%	3.1%
	大町町	12	10	20.0%	10.0%	70.0%	16.7%
	江北町	14	9	66.7%	11.1%	22.2%	35.7%
	白石町	33	25	72.0%	12.0%	16.0%	24.2%
	太良町	17	13	69.2%	30.8%	0.0%	23.5%
	無回答	17	4	25.0%	50.0%	25.0%	76.5%
事業所所在地	佐賀中部広域連合	385	294	58.5%	20.7%	20.7%	23.6%
	鳥栖地区広域市町村圏組合	155	119	69.7%	16.8%	13.4%	23.2%
	唐津市	166	124	73.4%	16.1%	10.5%	25.3%
	玄海町	13	9	66.7%	11.1%	22.2%	30.8%
	伊万里市	73	57	52.6%	19.3%	28.1%	21.9%
	有田町	32	31	48.4%	25.8%	25.8%	3.1%
	杵藤地区広域市町村圏組合	211	168	66.7%	11.9%	21.4%	20.4%
	無回答	17	4	25.0%	50.0%	25.0%	76.5%
全従業員数	9人以下	79	41	36.6%	39.0%	24.4%	48.1%
	10人～24人	166	141	54.6%	24.1%	21.3%	15.1%
	25人～49人	142	126	77.0%	9.5%	13.5%	11.3%
	50人～99人	173	130	67.7%	11.5%	20.8%	24.9%
	100人～299人	262	205	63.4%	17.1%	19.5%	21.8%
	300人～499人	81	61	55.7%	21.3%	23.0%	24.7%
	500人以上	112	80	67.5%	17.5%	15.0%	28.6%
	無回答	37	22	68.2%	18.2%	13.6%	40.5%
処遇改善加算について	加算対象外の事業所である	164	49	44.9%	18.4%	36.7%	70.1%
	加算を取得していない	84	51	39.2%	29.4%	31.4%	39.3%
	加算を取得している	722	694	66.3%	16.9%	16.9%	3.9%
	無回答	82	12	66.7%	16.7%	16.7%	85.4%

表 70　介護未経験者を採用するにあたり、どのようなことが必要と思われますか。あてはまるもの全てに○をしてください。(問１８③)

(%)

		事業所数	回答数	採用前後の基本研修	試用期間の設定	事業所内の業務分担の体系化	ＯＪＴ等の支援体制	年齢制限を設ける	その他
全体		1,052	1,714	589	473	231	371	38	12
			100.0%	56.0%	45.0%	22.0%	35.3%	3.6%	1.1%
法人の種類	民間企業	356	569	55.3%	48.3%	24.2%	28.9%	1.4%	1.7%
	社会福祉協議会	30	45	50.0%	36.7%	16.7%	33.3%	10.0%	3.3%
	上記以外の社会福祉法人	300	567	64.3%	45.7%	21.0%	52.0%	5.3%	0.7%
	医療法人	229	319	45.9%	38.4%	20.5%	31.0%	2.6%	0.9%
	特定非営利活動法人	46	78	58.7%	52.2%	30.4%	19.6%	6.5%	2.2%
	社団法人・財団法人	19	35	68.4%	47.4%	15.8%	36.8%	15.8%	0.0%
	協同組合	7	13	57.1%	57.1%	14.3%	42.9%	14.3%	0.0%
	市町村	6	3	16.7%	16.7%	16.7%	0.0%	0.0%	0.0%
	その他	35	59	62.9%	57.1%	25.7%	20.0%	2.9%	0.0%
	無回答	24	26	50.0%	29.2%	8.3%	20.8%	0.0%	0.0%
事業所新サービス系区分型別	訪問系	186	239	51.1%	38.2%	9.7%	24.2%	4.3%	1.1%
	施設系（入所型）	145	350	71.7%	56.6%	32.4%	69.7%	8.3%	2.8%
	施設系（通所型）	380	742	68.2%	58.9%	28.9%	34.2%	3.4%	1.6%
	居住系	153	323	73.2%	51.6%	33.3%	51.0%	2.0%	0.0%
	居宅介護支援	182	50	8.8%	7.7%	2.2%	8.2%	0.5%	0.0%
	その他	6	10	50.0%	50.0%	16.7%	33.3%	16.7%	0.0%
	無回答	0	0	0.0%	0.0%	0.0%	0.0%	0.0%	0.0%
事業所実施サービス種類	訪問介護	111	195	73.0%	52.3%	11.7%	29.7%	7.2%	1.8%
	訪問入浴介護	4	9	75.0%	50.0%	50.0%	50.0%	0.0%	0.0%
	訪問看護	67	34	16.4%	16.4%	4.5%	13.4%	0.0%	0.0%
	訪問リハビリテーション	4	1	0.0%	0.0%	0.0%	25.0%	0.0%	0.0%
	居宅療養管理指導	0	0	0.0%	0.0%	0.0%	0.0%	0.0%	0.0%
	通所介護	207	421	72.0%	58.9%	31.9%	36.7%	3.4%	0.5%
	通所リハビリテーション	3	5	33.3%	66.7%	33.3%	33.3%	0.0%	0.0%
	短期入所生活介護	55	141	78.2%	58.2%	36.4%	74.5%	5.5%	3.6%
	短期入所療養介護	4	3	25.0%	25.0%	25.0%	0.0%	0.0%	0.0%
	特定施設入居者生活介護	24	55	87.5%	33.3%	45.8%	58.3%	4.2%	0.0%
	福祉用具貸与	0	0	0.0%	0.0%	0.0%	0.0%	0.0%	0.0%
	特定福祉用具販売	0	0	0.0%	0.0%	0.0%	0.0%	0.0%	0.0%
	定期巡回・随時対応型訪問介護看護	5	10	60.0%	60.0%	20.0%	40.0%	20.0%	0.0%
	夜間対応型訪問介護	1	0	0.0%	0.0%	0.0%	0.0%	0.0%	0.0%
	認知症対応型通所介護	30	54	70.0%	56.7%	16.7%	33.3%	0.0%	3.3%
	小規模多機能型居宅介護	34	67	61.8%	58.8%	32.4%	41.2%	2.9%	0.0%
	看護小規模多機能型居宅介護	4	6	0.0%	75.0%	25.0%	50.0%	0.0%	0.0%
	認知症対応型共同生活介護	126	262	71.4%	54.8%	31.7%	48.4%	1.6%	0.0%
	地域密着型通所介護	102	189	65.7%	58.8%	25.5%	26.5%	4.9%	3.9%
	地域密着型特定施設入居者生活介護	3	6	33.3%	66.7%	0.0%	100.0%	0.0%	0.0%
	地域密着型介護老人福祉施設入所者生活介護	4	11	50.0%	75.0%	25.0%	100.0%	25.0%	0.0%
	居宅介護支援	182	50	8.8%	7.7%	2.2%	8.2%	0.5%	0.0%
	介護老人福祉施設	49	129	75.5%	63.3%	32.7%	79.6%	12.2%	0.0%
	介護老人保健施設	24	53	75.0%	45.8%	25.0%	66.7%	4.2%	4.2%
	介護療養型医療施設	6	8	16.7%	33.3%	33.3%	16.7%	16.7%	16.7%
	介護医療院	3	5	66.7%	66.7%	33.3%	0.0%	0.0%	0.0%
	無回答	0	0	0.0%	0.0%	0.0%	0.0%	0.0%	0.0%
所在地	佐賀市	293	474	58.0%	46.8%	17.4%	35.2%	3.1%	1.4%
	唐津市	166	279	59.0%	44.6%	28.3%	34.3%	1.2%	0.6%
	鳥栖市	88	141	55.7%	51.1%	17.0%	31.8%	2.3%	2.3%
	多久市	19	19	31.6%	21.1%	10.5%	31.6%	5.3%	0.0%
	伊万里市	73	104	52.1%	39.7%	20.5%	26.0%	1.4%	2.7%
	武雄市	66	107	65.2%	47.0%	16.7%	33.3%	0.0%	0.0%
	鹿島市	29	60	69.0%	48.3%	31.0%	48.3%	10.3%	0.0%
	小城市	24	40	58.3%	45.8%	25.0%	37.5%	0.0%	0.0%
	嬉野市	40	66	65.0%	40.0%	25.0%	35.0%	0.0%	0.0%
	神埼市	25	50	60.0%	44.0%	28.0%	44.0%	16.0%	8.0%
	吉野ヶ里町	24	41	58.3%	50.0%	20.8%	41.7%	0.0%	0.0%
	基山町	13	18	53.8%	30.8%	23.1%	30.8%	0.0%	0.0%
	上峰町	30	65	63.3%	63.3%	43.3%	46.7%	0.0%	0.0%
	みやき町	24	40	50.0%	37.5%	37.5%	37.5%	4.2%	0.0%
	玄海町	13	17	46.2%	30.8%	15.4%	38.5%	0.0%	0.0%
	有田町	32	69	65.6%	50.0%	40.6%	43.8%	12.5%	3.1%
	大町町	12	15	33.3%	25.0%	8.3%	25.0%	33.3%	0.0%
	江北町	14	20	50.0%	42.9%	21.4%	28.6%	0.0%	0.0%
	白石町	33	57	27.3%	57.6%	12.1%	54.5%	21.2%	0.0%
	太良町	17	26	52.9%	35.3%	29.4%	35.3%	0.0%	0.0%
	無回答	17	6	11.8%	17.6%	0.0%	5.9%	0.0%	0.0%
事業所所在地	佐賀中部広域連合	385	624	56.9%	45.5%	18.4%	36.1%	3.6%	1.6%
	鳥栖地区広域市町村圏組合	155	264	56.1%	49.7%	25.8%	35.5%	1.9%	1.3%
	唐津市	166	279	59.0%	44.6%	28.3%	34.3%	1.2%	0.6%
	玄海町	13	17	46.2%	30.8%	15.4%	38.5%	0.0%	0.0%
	伊万里市	73	104	52.1%	39.7%	20.5%	26.0%	1.4%	2.7%
	有田町	32	69	65.6%	50.0%	40.6%	43.8%	12.5%	3.1%
	杵藤地区広域市町村圏組合	211	351	55.9%	45.0%	20.4%	38.4%	6.6%	0.0%
	無回答	17	6	11.8%	17.6%	0.0%	5.9%	0.0%	0.0%
全従業員数	9人以下	79	72	31.6%	30.4%	7.6%	16.5%	1.3%	3.8%
	10人～24人	166	260	56.0%	47.6%	25.3%	21.7%	4.8%	1.2%
	25人～49人	142	267	66.9%	59.2%	27.5%	31.0%	1.4%	2.1%
	50人～99人	173	274	49.7%	43.9%	19.7%	37.6%	6.9%	0.6%
	100人～299人	262	477	61.5%	46.6%	24.0%	46.9%	2.7%	0.4%
	300人～499人	81	133	55.6%	40.7%	21.0%	46.9%	0.0%	0.0%
	500人以上	112	194	60.7%	40.2%	25.0%	40.2%	5.4%	1.8%
	無回答	37	37	43.2%	27.0%	5.4%	18.9%	5.4%	0.0%
処遇改善加算について	加算対象外の事業所である	164	97	19.5%	14.0%	7.3%	17.1%	0.6%	0.6%
	加算を取得していない	84	88	42.9%	28.6%	15.5%	13.1%	2.4%	2.4%
	加算を取得している	722	1,499	70.8%	57.8%	28.3%	45.0%	4.6%	1.2%
	無回答	82	30	12.2%	11.0%	2.4%	8.5%	2.4%	0.0%

表 71　外国人労働者の採用について　（問３で選択したサービスにおいて）介護人材確保の観点で外国人労働者を採用することを考えていますか。(問１９①)

(%)

		事業所数	回答数	すでに採用している	すでに採用しており、増員を予定している	現在はいないが、今後採用予定	採用予定なし	無回答
全体		1,052	816	30	30	174	582	236
		100.0%	77.6%	3.7%	3.7%	21.3%	71.3%	22.4%
法人の種類	民間企業	356	290	3.1%	1.0%	29.0%	66.9%	18.5%
	社会福祉協議会	30	23	0.0%	0.0%	13.0%	87.0%	23.3%
	上記以外の社会福祉法人	300	241	5.8%	8.3%	17.0%	68.9%	19.7%
	医療法人	229	159	2.5%	3.1%	15.7%	78.6%	30.6%
	特定非営利活動法人	46	40	2.5%	5.0%	17.5%	75.0%	13.0%
	社団法人・財団法人	19	14	14.3%	0.0%	35.7%	50.0%	26.3%
	協同組合	7	5	0.0%	0.0%	40.0%	60.0%	28.6%
	市町村	6	1	0.0%	0.0%	0.0%	100.0%	83.3%
	その他	35	27	0.0%	0.0%	11.1%	88.9%	22.9%
	無回答	24	16	0.0%	0.0%	25.0%	75.0%	33.3%
事業所サービス系型別新区分	訪問系	186	131	3.1%	1.5%	9.9%	85.5%	29.6%
	施設系（入所型）	145	134	9.7%	13.4%	20.1%	56.7%	7.6%
	施設系（通所型）	380	358	2.0%	2.0%	24.6%	71.5%	5.8%
	居住系	153	149	4.0%	2.0%	29.5%	64.4%	2.6%
	居宅介護支援	182	39	0.0%	0.0%	2.6%	97.4%	78.6%
	その他	6	5	0.0%	0.0%	20.0%	80.0%	16.7%
	無回答	0	0	0.0%	0.0%	0.0%	0.0%	0.0%
事業所実施サービス種類	訪問介護	111	106	3.8%	1.9%	11.3%	83.0%	4.5%
	訪問入浴介護	4	4	0.0%	0.0%	0.0%	100.0%	0.0%
	訪問看護	67	18	0.0%	0.0%	5.6%	94.4%	73.1%
	訪問リハビリテーション	4	3	0.0%	0.0%	0.0%	100.0%	25.0%
	居宅療養管理指導	0	0	0.0%	0.0%	0.0%	0.0%	0.0%
	通所介護	207	194	3.6%	1.5%	23.7%	71.1%	6.3%
	通所リハビリテーション	3	2	0.0%	0.0%	0.0%	100.0%	33.3%
	短期入所生活介護	55	52	3.8%	11.5%	25.0%	59.6%	5.5%
	短期入所療養介護	4	2	0.0%	0.0%	0.0%	100.0%	50.0%
	特定施設入居者生活介護	24	24	8.3%	4.2%	62.5%	25.0%	0.0%
	福祉用具貸与	0	0	0.0%	0.0%	0.0%	0.0%	0.0%
	特定福祉用具販売	0	0	0.0%	0.0%	0.0%	0.0%	0.0%
	定期巡回・随時対応型訪問介護看護	5	5	0.0%	0.0%	20.0%	80.0%	0.0%
	夜間対応型訪問介護	1	0	0.0%	0.0%	0.0%	0.0%	100.0%
	認知症対応型通所介護	30	28	0.0%	7.1%	21.4%	71.4%	6.7%
	小規模多機能型居宅介護	34	33	0.0%	3.0%	48.5%	48.5%	2.9%
	看護小規模多機能型居宅介護	4	3	0.0%	0.0%	0.0%	100.0%	25.0%
	認知症対応型共同生活介護	126	122	3.3%	1.6%	23.8%	71.3%	3.2%
	地域密着型通所介護	102	98	0.0%	1.0%	20.4%	78.6%	3.9%
	地域密着型特定施設入居者生活介護	3	3	0.0%	0.0%	0.0%	100.0%	0.0%
	地域密着型介護老人福祉施設入所者生活介護	4	4	0.0%	25.0%	50.0%	25.0%	0.0%
	居宅介護支援	182	39	0.0%	0.0%	2.6%	97.4%	78.6%
	介護老人福祉施設	49	45	20.0%	11.1%	17.8%	51.1%	8.2%
	介護老人保健施設	24	23	4.3%	26.1%	13.0%	56.5%	4.2%
	介護療養型医療施設	6	5	20.0%	0.0%	0.0%	80.0%	16.7%
	介護医療院	3	3	0.0%	0.0%	33.3%	66.7%	0.0%
	無回答	0	0	0.0%	0.0%	0.0%	0.0%	0.0%
所在地	佐賀市	293	235	6.8%	2.6%	21.3%	69.4%	19.8%
	唐津市	166	125	0.0%	0.0%	17.6%	82.4%	24.7%
	鳥栖市	88	63	4.8%	0.0%	20.6%	74.6%	28.4%
	多久市	19	12	0.0%	16.7%	8.3%	75.0%	36.8%
	伊万里市	73	58	1.7%	1.7%	17.2%	79.3%	20.5%
	武雄市	66	54	1.9%	16.7%	24.1%	57.4%	18.2%
	鹿島市	29	22	0.0%	13.6%	31.8%	54.5%	24.1%
	小城市	24	19	5.3%	0.0%	21.1%	73.7%	20.8%
	嬉野市	40	34	0.0%	2.9%	29.4%	67.6%	15.0%
	神埼市	25	19	0.0%	5.3%	15.8%	78.9%	24.0%
	吉野ヶ里町	24	18	5.6%	5.6%	22.2%	66.7%	25.0%
	基山町	13	10	0.0%	10.0%	20.0%	70.0%	23.1%
	上峰町	30	25	12.0%	0.0%	24.0%	64.0%	16.7%
	みやき町	24	21	4.8%	0.0%	19.0%	76.2%	12.5%
	玄海町	13	10	10.0%	0.0%	40.0%	50.0%	23.1%
	有田町	32	31	3.2%	3.2%	29.0%	64.5%	3.1%
	大町町	12	11	0.0%	0.0%	45.5%	54.5%	8.3%
	江北町	14	8	0.0%	12.5%	0.0%	87.5%	42.9%
	白石町	33	24	4.2%	0.0%	12.5%	83.3%	27.3%
	太良町	17	13	0.0%	23.1%	23.1%	53.8%	23.5%
	無回答	17	4	0.0%	0.0%	25.0%	75.0%	76.5%
事業所所在地	佐賀中部広域連合	385	303	5.9%	3.3%	20.5%	70.3%	21.3%
	鳥栖地区広域市町村圏組合	155	119	5.9%	0.8%	21.0%	72.3%	23.2%
	唐津市	166	125	0.0%	0.0%	17.6%	82.4%	24.7%
	玄海町	13	10	10.0%	0.0%	40.0%	50.0%	23.1%
	伊万里市	73	58	1.7%	1.7%	17.2%	79.3%	20.5%
	有田町	32	31	3.2%	3.2%	29.0%	64.5%	3.1%
	杵藤地区広域市町村圏組合	211	166	1.2%	10.2%	24.7%	63.9%	21.3%
	無回答	17	4	0.0%	0.0%	25.0%	75.0%	76.5%
全従業員数	9人以下	79	43	0.0%	0.0%	9.3%	90.7%	45.6%
	10人～24人	166	145	3.4%	0.0%	23.4%	73.1%	12.7%
	25人～49人	142	123	4.9%	3.3%	15.4%	76.4%	13.4%
	50人～99人	173	133	2.3%	1.5%	29.3%	66.9%	23.1%
	100人～299人	262	206	4.9%	9.2%	23.8%	62.1%	21.4%
	300人～499人	81	62	4.8%	3.2%	27.4%	64.5%	23.5%
	500人以上	112	82	3.7%	3.7%	11.0%	81.7%	26.8%
	無回答	37	22	0.0%	0.0%	13.6%	86.4%	40.5%
処遇改善加算について	加算対象外の事業所である	164	55	1.8%	0.0%	10.9%	87.3%	66.5%
	加算を取得していない	84	53	1.9%	1.9%	13.2%	83.0%	36.9%
	加算を取得している	722	692	4.0%	4.2%	23.1%	68.6%	4.2%
	無回答	82	16	0.0%	0.0%	6.3%	93.8%	80.5%

表 72　問 19-①において、「1.すでに採用している」「2.すでに採用している、増員を予定している」と回答された事業所にお伺いします。採用されている方の在留資格について、それぞれの人数を記入してください。(問１９②)

(%)

		事業所数	回答数	専門的・技術的分野（介護）（在留資格「介護」の取得予定を含む）へ将来、在留資格「介護」の取得予定を含む）	専門的・技術的分野（特定技能）	身分に基づく在留資格（「定住者」「日本人の配偶者等」）	技能実習（技能実習制度に基づく技能実習生）	特定活動（EPA（経済連携協定）に基づく介護福祉士候補者等）	資格外活動（留学生のアルバイト等）
全体		60	159	94	4	16	19	2	24
			100.0%	59.1%	2.5%	10.1%	11.9%	1.3%	15.1%
法人の種類	民間企業	12	20	30.0%	20.0%	25.0%	15.0%	0.0%	10.0%
	社会福祉協議会	0	0	0.0%	0.0%	0.0%	0.0%	0.0%	0.0%
	上記以外の社会福祉法人	34	110	68.2%	0.0%	0.0%	11.8%	0.0%	20.0%
	医療法人	9	20	60.0%	0.0%	15.0%	15.0%	10.0%	0.0%
	特定非営利活動法人	3	7	0.0%	0.0%	100.0%	0.0%	0.0%	0.0%
	社団法人・財団法人	2	2	50.0%	0.0%	50.0%	0.0%	0.0%	0.0%
	協同組合	0	0	0.0%	0.0%	0.0%	0.0%	0.0%	0.0%
	市町村	0	0	0.0%	0.0%	0.0%	0.0%	0.0%	0.0%
	その他	0	0	0.0%	0.0%	0.0%	0.0%	0.0%	0.0%
	無回答	0	0	0.0%	0.0%	0.0%	0.0%	0.0%	0.0%
事業所新区分サービス系型別	訪問系	6	15	73.3%	0.0%	20.0%	0.0%	0.0%	6.7%
	施設系（入所型）	31	88	59.1%	0.0%	0.0%	18.2%	2.3%	20.5%
	施設系（通所型）	14	37	51.4%	10.8%	32.4%	0.0%	0.0%	5.4%
	居住系	9	19	63.2%	0.0%	5.3%	15.8%	0.0%	15.8%
	居宅介護支援	0	0	0.0%	0.0%	0.0%	0.0%	0.0%	0.0%
	その他	0	0	0.0%	0.0%	0.0%	0.0%	0.0%	0.0%
	無回答	0	0	0.0%	0.0%	0.0%	0.0%	0.0%	0.0%
事業所実施サービス種類	訪問介護	6	15	73.3%	0.0%	20.0%	0.0%	0.0%	6.7%
	訪問入浴介護	0	0	0.0%	0.0%	0.0%	0.0%	0.0%	0.0%
	訪問看護	0	0	0.0%	0.0%	0.0%	0.0%	0.0%	0.0%
	訪問リハビリテーション	0	0	0.0%	0.0%	0.0%	0.0%	0.0%	0.0%
	居宅療養管理指導	0	0	0.0%	0.0%	0.0%	0.0%	0.0%	0.0%
	通所介護	10	22	31.8%	9.1%	50.0%	0.0%	0.0%	9.1%
	通所リハビリテーション	0	0	0.0%	0.0%	0.0%	0.0%	0.0%	0.0%
	短期入所生活介護	8	24	70.8%	0.0%	0.0%	0.0%	0.0%	29.2%
	短期入所療養介護	0	0	0.0%	0.0%	0.0%	0.0%	0.0%	0.0%
	特定施設入居者生活介護	3	4	25.0%	0.0%	0.0%	25.0%	0.0%	50.0%
	福祉用具貸与	0	0	0.0%	0.0%	0.0%	0.0%	0.0%	0.0%
	特定福祉用具販売	0	0	0.0%	0.0%	0.0%	0.0%	0.0%	0.0%
	定期巡回・随時対応型訪問介護看護	0	0	0.0%	0.0%	0.0%	0.0%	0.0%	0.0%
	夜間対応型訪問介護	0	0	0.0%	0.0%	0.0%	0.0%	0.0%	0.0%
	認知症対応型通所介護	2	9	77.8%	22.2%	0.0%	0.0%	0.0%	0.0%
	小規模多機能型居宅介護	1	1	0.0%	0.0%	100.0%	0.0%	0.0%	0.0%
	看護小規模多機能型居宅介護	0	0	0.0%	0.0%	0.0%	0.0%	0.0%	0.0%
	認知症対応型共同生活介護	6	15	73.3%	0.0%	6.7%	13.3%	0.0%	6.7%
	地域密着型通所介護	1	5	100.0%	0.0%	0.0%	0.0%	0.0%	0.0%
	地域密着型特定施設入居者生活介護	0	0	0.0%	0.0%	0.0%	0.0%	0.0%	0.0%
	地域密着型介護老人福祉施設入所者生活介護	1	5	100.0%	0.0%	0.0%	0.0%	0.0%	0.0%
	居宅介護支援	0	0	0.0%	0.0%	0.0%	0.0%	0.0%	0.0%
	介護老人福祉施設	14	41	43.9%	0.0%	0.0%	29.3%	0.0%	26.8%
	介護老人保健施設	7	16	68.8%	0.0%	0.0%	25.0%	6.3%	0.0%
	介護療養型医療施設	1	2	50.0%	0.0%	0.0%	0.0%	50.0%	0.0%
	介護医療院	0	0	0.0%	0.0%	0.0%	0.0%	0.0%	0.0%
	無回答	0	0	0.0%	0.0%	0.0%	0.0%	0.0%	0.0%
所在地	佐賀市	22	42	59.5%	0.0%	7.1%	19.0%	2.4%	11.9%
	唐津市	0	0	0.0%	0.0%	0.0%	0.0%	0.0%	0.0%
	鳥栖市	3	11	54.5%	0.0%	0.0%	18.2%	0.0%	27.3%
	多久市	2	16	25.0%	0.0%	0.0%	0.0%	0.0%	75.0%
	伊万里市	2	2	0.0%	0.0%	50.0%	50.0%	0.0%	0.0%
	武雄市	10	49	91.8%	0.0%	8.2%	0.0%	0.0%	0.0%
	鹿島市	3	7	57.1%	0.0%	0.0%	0.0%	14.3%	28.6%
	小城市	1	1	0.0%	0.0%	100.0%	0.0%	0.0%	0.0%
	嬉野市	1	2	100.0%	0.0%	0.0%	0.0%	0.0%	0.0%
	神埼市	1	1	0.0%	0.0%	0.0%	0.0%	0.0%	100.0%
	吉野ヶ里町	2	1	0.0%	0.0%	0.0%	100.0%	0.0%	0.0%
	基山町	1	1	0.0%	0.0%	0.0%	100.0%	0.0%	0.0%
	上峰町	3	6	0.0%	0.0%	50.0%	33.3%	0.0%	16.7%
	みやき町	1	2	0.0%	0.0%	0.0%	100.0%	0.0%	0.0%
	玄海町	1	1	0.0%	0.0%	100.0%	0.0%	0.0%	0.0%
	有田町	2	8	50.0%	50.0%	0.0%	0.0%	0.0%	0.0%
	大町町	0	0	0.0%	0.0%	0.0%	0.0%	0.0%	0.0%
	江北町	1	2	100.0%	0.0%	0.0%	0.0%	0.0%	0.0%
	白石町	1	2	0.0%	0.0%	0.0%	100.0%	0.0%	0.0%
	太良町	3	5	40.0%	0.0%	60.0%	0.0%	0.0%	0.0%
	無回答	0	0	0.0%	0.0%	0.0%	0.0%	0.0%	0.0%
事業所所在地	佐賀中部広域連合	28	61	47.5%	0.0%	6.6%	14.8%	1.6%	29.5%
	鳥栖地区広域市町村圏組合	8	20	30.0%	0.0%	15.0%	35.0%	0.0%	20.0%
	唐津市	0	0	0.0%	0.0%	0.0%	0.0%	0.0%	0.0%
	玄海町	1	1	0.0%	0.0%	100.0%	0.0%	0.0%	0.0%
	伊万里市	2	2	0.0%	0.0%	50.0%	50.0%	0.0%	0.0%
	有田町	2	8	50.0%	50.0%	0.0%	0.0%	0.0%	0.0%
	杵藤地区広域市町村圏組合	19	67	82.1%	0.0%	10.4%	3.0%	1.5%	3.0%
	無回答	0	0	0.0%	0.0%	0.0%	0.0%	0.0%	0.0%
全従業員数	9人以下	0	0	0.0%	0.0%	0.0%	0.0%	0.0%	0.0%
	10人～24人	5	6	33.3%	0.0%	16.7%	33.3%	0.0%	16.7%
	25人～49人	10	18	22.2%	22.2%	38.9%	5.6%	0.0%	11.1%
	50人～99人	5	10	10.0%	0.0%	10.0%	60.0%	0.0%	20.0%
	100人～299人	29	86	80.2%	0.0%	4.7%	8.1%	1.2%	5.8%
	300人～499人	5	22	45.5%	0.0%	0.0%	0.0%	0.0%	54.5%
	500人以上	6	17	47.1%	0.0%	17.6%	17.6%	5.9%	11.8%
	無回答	0	0	0.0%	0.0%	0.0%	0.0%	0.0%	0.0%
処遇改善加算について	加算対象外の事業所である	1	4	50.0%	50.0%	0.0%	0.0%	0.0%	0.0%
	加算を取得していない	2	3	66.7%	0.0%	33.3%	0.0%	0.0%	0.0%
	加算を取得している	57	152	59.2%	1.3%	9.9%	12.5%	1.3%	15.8%
	無回答	0	0	0.0%	0.0%	0.0%	0.0%	0.0%	0.0%

表 73　問 19-①において、「1.すでに採用している」「2.すでに採用している、増員を予定している」と回答された事業所にお伺いします。採用されている方の在留資格について、それぞれの人数を記入してください。（人数分布）（問１９②）

(%)

					専門的・技術分野（在留資格「介護」…				専門的・技術的分野（特定技能）				身分に基づき在留する者				技能実習				特定活動				資格外活動			
		事業所数	回答総計	人数総計	人数計	1人	2～3人	4人以上	人数計	1人	2～3人	4人以上	人数計	1人	2～3人	4人以上	人数計	1人	2～3人	4人以上	人数計	1人	2～3人	4人以上	人数計	1人	2～3人	4人以上
全体			100.0%	100.0%	59.1%	21.9%	40.6%	37.5%	2.5%	0.0%	100.0%	0.0%	10.1%	60.0%	30.0%	10.0%	11.9%	30.0%	70.0%	0.0%	1.3%	100.0%	0.0%	0.0%	15.1%	66.7%	16.7%	16.7%
法人の種類	民間企業	12	14	20	30.0%	50.0%	50.0%	0.0%	20.0%	0.0%	100.0%	0.0%	25.0%	75.0%	25.0%	0.0%	15.0%	50.0%	50.0%	0.0%	0.0%	0.0%	0.0%	0.0%	10.0%	100.0%	0.0%	0.0%
	社会福祉協議会	0	0	0	0.0%	0.0%	0.0%	0.0%	0.0%	0.0%	0.0%	0.0%	0.0%	0.0%	0.0%	0.0%	0.0%	0.0%	0.0%	0.0%	0.0%	0.0%	0.0%	0.0%	0.0%	0.0%	0.0%	0.0%
	上記以外の社会福祉法人	34	38	110	68.2%	9.5%	38.1%	52.4%	0.0%	0.0%	0.0%	0.0%	0.0%	0.0%	0.0%	0.0%	11.8%	28.6%	71.4%	0.0%	0.0%	0.0%	0.0%	0.0%	20.0%	60.0%	20.0%	20.0%
	医療法人	9	11	20	60.0%	33.3%	50.0%	16.7%	0.0%	0.0%	0.0%	0.0%	15.0%	50.0%	50.0%	0.0%	15.0%	0.0%	100.0%	0.0%	10.0%	100.0%	0.0%	0.0%	0.0%	0.0%	0.0%	0.0%
	特定非営利活動法人	3	3	7	0.0%	0.0%	0.0%	0.0%	0.0%	0.0%	0.0%	0.0%	100.0%	33.3%	33.3%	33.3%	0.0%	0.0%	0.0%	0.0%	0.0%	0.0%	0.0%	0.0%	0.0%	0.0%	0.0%	0.0%
	社団法人・財団法人	2	2	2	50.0%	100.0%	0.0%	0.0%	0.0%	0.0%	0.0%	0.0%	50.0%	100.0%	0.0%	0.0%	0.0%	0.0%	0.0%	0.0%	0.0%	0.0%	0.0%	0.0%	0.0%	0.0%	0.0%	0.0%
	協同組合	0	0	0	0.0%	0.0%	0.0%	0.0%	0.0%	0.0%	0.0%	0.0%	0.0%	0.0%	0.0%	0.0%	0.0%	0.0%	0.0%	0.0%	0.0%	0.0%	0.0%	0.0%	0.0%	0.0%	0.0%	0.0%
	市町村	0	0	0	0.0%	0.0%	0.0%	0.0%	0.0%	0.0%	0.0%	0.0%	0.0%	0.0%	0.0%	0.0%	0.0%	0.0%	0.0%	0.0%	0.0%	0.0%	0.0%	0.0%	0.0%	0.0%	0.0%	0.0%
	その他	0	0	0	0.0%	0.0%	0.0%	0.0%	0.0%	0.0%	0.0%	0.0%	0.0%	0.0%	0.0%	0.0%	0.0%	0.0%	0.0%	0.0%	0.0%	0.0%	0.0%	0.0%	0.0%	0.0%	0.0%	0.0%
	無回答	0	0	0	0.0%	0.0%	0.0%	0.0%	0.0%	0.0%	0.0%	0.0%	0.0%	0.0%	0.0%	0.0%	0.0%	0.0%	0.0%	0.0%	0.0%	0.0%	0.0%	0.0%	0.0%	0.0%	0.0%	0.0%
事業所サービス系新区分型別	訪問系	6	6	15	73.3%	33.3%	0.0%	66.7%	0.0%	0.0%	0.0%	0.0%	20.0%	50.0%	50.0%	0.0%	0.0%	0.0%	0.0%	0.0%	0.0%	0.0%	0.0%	0.0%	6.7%	100.0%	0.0%	0.0%
	施設系（入所型）	31	37	88	59.1%	20.0%	55.0%	25.0%	0.0%	0.0%	0.0%	0.0%	0.0%	0.0%	0.0%	0.0%	18.2%	25.0%	75.0%	0.0%	2.3%	100.0%	0.0%	0.0%	20.5%	57.1%	14.3%	28.6%
	施設系（通所型）	14	16	37	51.4%	0.0%	40.0%	60.0%	10.8%	0.0%	100.0%	0.0%	32.4%	57.1%	28.6%	14.3%	0.0%	0.0%	0.0%	0.0%	0.0%	0.0%	0.0%	0.0%	5.4%	100.0%	0.0%	0.0%
	居住系	9	9	19	63.2%	50.0%	0.0%	50.0%	0.0%	0.0%	0.0%	0.0%	5.3%	100.0%	0.0%	0.0%	15.8%	50.0%	50.0%	0.0%	0.0%	0.0%	0.0%	0.0%	15.8%	50.0%	50.0%	0.0%
	居宅介護支援	0	0	0	0.0%	0.0%	0.0%	0.0%	0.0%	0.0%	0.0%	0.0%	0.0%	0.0%	0.0%	0.0%	0.0%	0.0%	0.0%	0.0%	0.0%	0.0%	0.0%	0.0%	0.0%	0.0%	0.0%	0.0%
	その他	0	0	0	0.0%	0.0%	0.0%	0.0%	0.0%	0.0%	0.0%	0.0%	0.0%	0.0%	0.0%	0.0%	0.0%	0.0%	0.0%	0.0%	0.0%	0.0%	0.0%	0.0%	0.0%	0.0%	0.0%	0.0%
	無回答	0	0	0	0.0%	0.0%	0.0%	0.0%	0.0%	0.0%	0.0%	0.0%	0.0%	0.0%	0.0%	0.0%	0.0%	0.0%	0.0%	0.0%	0.0%	0.0%	0.0%	0.0%	0.0%	0.0%	0.0%	0.0%
事業所実施サービス種類	訪問介護	6	6	15	73.3%	33.3%	0.0%	66.7%	0.0%	0.0%	0.0%	0.0%	20.0%	50.0%	50.0%	0.0%	0.0%	0.0%	0.0%	0.0%	0.0%	0.0%	0.0%	0.0%	6.7%	100.0%	0.0%	0.0%
	訪問入浴介護	0	0	0	0.0%	0.0%	0.0%	0.0%	0.0%	0.0%	0.0%	0.0%	0.0%	0.0%	0.0%	0.0%	0.0%	0.0%	0.0%	0.0%	0.0%	0.0%	0.0%	0.0%	0.0%	0.0%	0.0%	0.0%
	訪問看護	0	0	0	0.0%	0.0%	0.0%	0.0%	0.0%	0.0%	0.0%	0.0%	0.0%	0.0%	0.0%	0.0%	0.0%	0.0%	0.0%	0.0%	0.0%	0.0%	0.0%	0.0%	0.0%	0.0%	0.0%	0.0%
	訪問リハビリテーション	0	0	0	0.0%	0.0%	0.0%	0.0%	0.0%	0.0%	0.0%	0.0%	0.0%	0.0%	0.0%	0.0%	0.0%	0.0%	0.0%	0.0%	0.0%	0.0%	0.0%	0.0%	0.0%	0.0%	0.0%	0.0%
	居宅療養管理指導	0	0	0	0.0%	0.0%	0.0%	0.0%	0.0%	0.0%	0.0%	0.0%	0.0%	0.0%	0.0%	0.0%	0.0%	0.0%	0.0%	0.0%	0.0%	0.0%	0.0%	0.0%	0.0%	0.0%	0.0%	0.0%
	通所介護	10	11	22	31.8%	0.0%	50.0%	50.0%	9.1%	0.0%	100.0%	0.0%	50.0%	50.0%	33.3%	16.7%	0.0%	0.0%	0.0%	0.0%	0.0%	0.0%	0.0%	0.0%	9.1%	100.0%	0.0%	0.0%
	通所リハビリテーション	0	0	0	0.0%	0.0%	0.0%	0.0%	0.0%	0.0%	0.0%	0.0%	0.0%	0.0%	0.0%	0.0%	0.0%	0.0%	0.0%	0.0%	0.0%	0.0%	0.0%	0.0%	0.0%	0.0%	0.0%	0.0%
	短期入所生活介護	8	7	24	70.8%	0.0%	60.0%	40.0%	0.0%	0.0%	0.0%	0.0%	0.0%	0.0%	0.0%	0.0%	0.0%	0.0%	0.0%	0.0%	0.0%	0.0%	0.0%	0.0%	29.2%	50.0%	0.0%	50.0%
	短期入所療養介護	0	0	0	0.0%	0.0%	0.0%	0.0%	0.0%	0.0%	0.0%	0.0%	0.0%	0.0%	0.0%	0.0%	0.0%	0.0%	0.0%	0.0%	0.0%	0.0%	0.0%	0.0%	0.0%	0.0%	0.0%	0.0%
	特定施設入居者生活介護	3	3	4	25.0%	100.0%	0.0%	0.0%	0.0%	0.0%	0.0%	0.0%	0.0%	0.0%	0.0%	0.0%	25.0%	100.0%	0.0%	0.0%	0.0%	0.0%	0.0%	0.0%	50.0%	0.0%	100.0%	0.0%
	福祉用具貸与	0	0	0	0.0%	0.0%	0.0%	0.0%	0.0%	0.0%	0.0%	0.0%	0.0%	0.0%	0.0%	0.0%	0.0%	0.0%	0.0%	0.0%	0.0%	0.0%	0.0%	0.0%	0.0%	0.0%	0.0%	0.0%
	特定福祉用具販売	0	0	0	0.0%	0.0%	0.0%	0.0%	0.0%	0.0%	0.0%	0.0%	0.0%	0.0%	0.0%	0.0%	0.0%	0.0%	0.0%	0.0%	0.0%	0.0%	0.0%	0.0%	0.0%	0.0%	0.0%	0.0%
	定期巡回・随時対応型訪問介護看護	0	0	0	0.0%	0.0%	0.0%	0.0%	0.0%	0.0%	0.0%	0.0%	0.0%	0.0%	0.0%	0.0%	0.0%	0.0%	0.0%	0.0%	0.0%	0.0%	0.0%	0.0%	0.0%	0.0%	0.0%	0.0%
	夜間対応型訪問介護	0	0	0	0.0%	0.0%	0.0%	0.0%	0.0%	0.0%	0.0%	0.0%	0.0%	0.0%	0.0%	0.0%	0.0%	0.0%	0.0%	0.0%	0.0%	0.0%	0.0%	0.0%	0.0%	0.0%	0.0%	0.0%
	認知症対応型通所介護	2	3	9	77.8%	0.0%	50.0%	50.0%	22.2%	0.0%	100.0%	0.0%	0.0%	0.0%	0.0%	0.0%	0.0%	0.0%	0.0%	0.0%	0.0%	0.0%	0.0%	0.0%	0.0%	0.0%	0.0%	0.0%
	小規模多機能型居宅介護	1	1	1	0.0%	0.0%	0.0%	0.0%	0.0%	0.0%	0.0%	0.0%	100.0%	100.0%	0.0%	0.0%	0.0%	0.0%	0.0%	0.0%	0.0%	0.0%	0.0%	0.0%	0.0%	0.0%	0.0%	0.0%
	看護小規模多機能型居宅介護	0	0	0	0.0%	0.0%	0.0%	0.0%	0.0%	0.0%	0.0%	0.0%	0.0%	0.0%	0.0%	0.0%	0.0%	0.0%	0.0%	0.0%	0.0%	0.0%	0.0%	0.0%	0.0%	0.0%	0.0%	0.0%
	認知症対応型共同生活介護	6	6	15	73.3%	33.3%	0.0%	66.7%	0.0%	0.0%	0.0%	0.0%	6.7%	100.0%	0.0%	0.0%	13.3%	0.0%	100.0%	0.0%	0.0%	0.0%	0.0%	0.0%	6.7%	100.0%	0.0%	0.0%
	地域密着型通所介護	1	1	5	100.0%	0.0%	0.0%	100.0%	0.0%	0.0%	0.0%	0.0%	0.0%	0.0%	0.0%	0.0%	0.0%	0.0%	0.0%	0.0%	0.0%	0.0%	0.0%	0.0%	0.0%	0.0%	0.0%	0.0%
	地域密着型特定施設入居者生活介護	0	0	0	0.0%	0.0%	0.0%	0.0%	0.0%	0.0%	0.0%	0.0%	0.0%	0.0%	0.0%	0.0%	0.0%	0.0%	0.0%	0.0%	0.0%	0.0%	0.0%	0.0%	0.0%	0.0%	0.0%	0.0%
	地域密着型介護老人福祉施設入所者生活介護	1	1	5	100.0%	0.0%	0.0%	100.0%	0.0%	0.0%	0.0%	0.0%	0.0%	0.0%	0.0%	0.0%	0.0%	0.0%	0.0%	0.0%	0.0%	0.0%	0.0%	0.0%	0.0%	0.0%	0.0%	0.0%
	居宅介護支援	0	0	0	0.0%	0.0%	0.0%	0.0%	0.0%	0.0%	0.0%	0.0%	0.0%	0.0%	0.0%	0.0%	0.0%	0.0%	0.0%	0.0%	0.0%	0.0%	0.0%	0.0%	0.0%	0.0%	0.0%	0.0%
	介護老人福祉施設	14	19	41	43.9%	25.0%	62.5%	12.5%	0.0%	0.0%	0.0%	0.0%	0.0%	0.0%	0.0%	0.0%	29.3%	16.7%	83.3%	0.0%	0.0%	0.0%	0.0%	0.0%	26.8%	60.0%	20.0%	20.0%
	介護老人保健施設	7	8	16	68.8%	20.0%	60.0%	20.0%	0.0%	0.0%	0.0%	0.0%	0.0%	0.0%	0.0%	0.0%	25.0%	50.0%	50.0%	0.0%	6.3%	100.0%	0.0%	0.0%	0.0%	0.0%	0.0%	0.0%
	介護療養型医療施設	1	2	2	50.0%	100.0%	0.0%	0.0%	0.0%	0.0%	0.0%	0.0%	0.0%	0.0%	0.0%	0.0%	0.0%	0.0%	0.0%	0.0%	50.0%	100.0%	0.0%	0.0%	0.0%	0.0%	0.0%	0.0%
	介護医療院	0	0	0	0.0%	0.0%	0.0%	0.0%	0.0%	0.0%	0.0%	0.0%	0.0%	0.0%	0.0%	0.0%	0.0%	0.0%	0.0%	0.0%	0.0%	0.0%	0.0%	0.0%	0.0%	0.0%	0.0%	0.0%
	無回答	0	0	0	0.0%	0.0%	0.0%	0.0%	0.0%	0.0%	0.0%	0.0%	0.0%	0.0%	0.0%	0.0%	0.0%	0.0%	0.0%	0.0%	0.0%	0.0%	0.0%	0.0%	0.0%	0.0%	0.0%	0.0%
所在地	佐賀市	22	22	42	59.5%	50.0%	33.3%	16.7%	0.0%	0.0%	0.0%	0.0%	7.1%	50.0%	50.0%	0.0%	19.0%	0.0%	100.0%	0.0%	2.4%	100.0%	0.0%	0.0%	11.9%	75.0%	25.0%	0.0%
	唐津市	0	0	0	0.0%	0.0%	0.0%	0.0%	0.0%	0.0%	0.0%	0.0%	0.0%	0.0%	0.0%	0.0%	0.0%	0.0%	0.0%	0.0%	0.0%	0.0%	0.0%	0.0%	0.0%	0.0%	0.0%	0.0%
	鳥栖市	3	6	11	54.5%	33.3%	66.7%	0.0%	0.0%	0.0%	0.0%	0.0%	0.0%	0.0%	0.0%	0.0%	18.2%	0.0%	100.0%	0.0%	0.0%	0.0%	0.0%	0.0%	27.3%	50.0%	50.0%	0.0%
	多久市	2	4	16	25.0%	0.0%	100.0%	0.0%	0.0%	0.0%	0.0%	0.0%	0.0%	0.0%	0.0%	0.0%	0.0%	0.0%	0.0%	0.0%	0.0%	0.0%	0.0%	0.0%	75.0%	0.0%	0.0%	100.0%
	伊万里市	2	2	2	0.0%	0.0%	0.0%	0.0%	0.0%	0.0%	0.0%	0.0%	50.0%	100.0%	0.0%	0.0%	50.0%	100.0%	0.0%	0.0%	0.0%	0.0%	0.0%	0.0%	0.0%	0.0%	0.0%	0.0%
	武雄市	10	10	49	91.8%	0.0%	0.0%	100.0%	0.0%	0.0%	0.0%	0.0%	8.2%	0.0%	0.0%	100.0%	0.0%	0.0%	0.0%	0.0%	0.0%	0.0%	0.0%	0.0%	0.0%	0.0%	0.0%	0.0%
	鹿島市	3	4	7	57.1%	0.0%	0.0%	100.0%	0.0%	0.0%	0.0%	0.0%	0.0%	0.0%	0.0%	0.0%	0.0%	0.0%	0.0%	0.0%	14.3%	100.0%	0.0%	0.0%	28.6%	100.0%	0.0%	0.0%
	小城市	1	1	1	0.0%	0.0%	0.0%	0.0%	0.0%	0.0%	0.0%	0.0%	100.0%	100.0%	0.0%	0.0%	0.0%	0.0%	0.0%	0.0%	0.0%	0.0%	0.0%	0.0%	0.0%	0.0%	0.0%	0.0%
	嬉野市	1	1	2	100.0%	0.0%	100.0%	0.0%	0.0%	0.0%	0.0%	0.0%	0.0%	0.0%	0.0%	0.0%	0.0%	0.0%	0.0%	0.0%	0.0%	0.0%	0.0%	0.0%	0.0%	0.0%	0.0%	0.0%
	神埼市	1	1	1	0.0%	0.0%	0.0%	0.0%	0.0%	0.0%	0.0%	0.0%	0.0%	0.0%	0.0%	0.0%	0.0%	0.0%	0.0%	0.0%	0.0%	0.0%	0.0%	0.0%	100.0%	100.0%	0.0%	0.0%
	吉野ヶ里町	2	1	1	0.0%	0.0%	0.0%	0.0%	0.0%	0.0%	0.0%	0.0%	0.0%	0.0%	0.0%	0.0%	100.0%	100.0%	0.0%	0.0%	0.0%	0.0%	0.0%	0.0%	0.0%	0.0%	0.0%	0.0%
	基山町	1	1	1	0.0%	0.0%	0.0%	0.0%	0.0%	0.0%	0.0%	0.0%	0.0%	0.0%	0.0%	0.0%	100.0%	100.0%	0.0%	0.0%	0.0%	0.0%	0.0%	0.0%	0.0%	0.0%	0.0%	0.0%
	上峰町	3	4	6	0.0%	0.0%	0.0%	0.0%	0.0%	0.0%	0.0%	0.0%	50.0%	50.0%	50.0%	0.0%	33.3%	0.0%	100.0%	0.0%	0.0%	0.0%	0.0%	0.0%	16.7%	100.0%	0.0%	0.0%
	みやき町	1	1	2	0.0%	0.0%	0.0%	0.0%	0.0%	0.0%	0.0%	0.0%	0.0%	0.0%	0.0%	0.0%	100.0%	0.0%	100.0%	0.0%	0.0%	0.0%	0.0%	0.0%	0.0%	0.0%	0.0%	0.0%
	玄海町	1	1	1	0.0%	0.0%	0.0%	0.0%	0.0%	0.0%	0.0%	0.0%	100.0%	100.0%	0.0%	0.0%	0.0%	0.0%	0.0%	0.0%	0.0%	0.0%	0.0%	0.0%	0.0%	0.0%	0.0%	0.0%
	有田町	2	4	8	50.0%	0.0%	100.0%	0.0%	50.0%	0.0%	100.0%	0.0%	0.0%	0.0%	0.0%	0.0%	0.0%	0.0%	0.0%	0.0%	0.0%	0.0%	0.0%	0.0%	0.0%	0.0%	0.0%	0.0%
	大町町	0	0	0	0.0%	0.0%	0.0%	0.0%	0.0%	0.0%	0.0%	0.0%	0.0%	0.0%	0.0%	0.0%	0.0%	0.0%	0.0%	0.0%	0.0%	0.0%	0.0%	0.0%	0.0%	0.0%	0.0%	0.0%
	江北町	1	1	2	100.0%	0.0%	100.0%	0.0%	0.0%	0.0%	0.0%	0.0%	0.0%	0.0%	0.0%	0.0%	0.0%	0.0%	0.0%	0.0%	0.0%	0.0%	0.0%	0.0%	0.0%	0.0%	0.0%	0.0%
	白石町	1	1	2	0.0%	0.0%	0.0%	0.0%	0.0%	0.0%	0.0%	0.0%	0.0%	0.0%	0.0%	0.0%	100.0%	0.0%	100.0%	0.0%	0.0%	0.0%	0.0%	0.0%	0.0%	0.0%	0.0%	0.0%
	太良町	3	3	5	40.0%	0.0%	100.0%	0.0%	0.0%	0.0%	0.0%	0.0%	60.0%	50.0%	50.0%	0.0%	0.0%	0.0%	0.0%	0.0%	0.0%	0.0%	0.0%	0.0%	0.0%	0.0%	0.0%	0.0%
	無回答	0	0	0	0.0%	0.0%	0.0%	0.0%	0.0%	0.0%	0.0%	0.0%	0.0%	0.0%	0.0%	0.0%	0.0%	0.0%	0.0%	0.0%	0.0%	0.0%	0.0%	0.0%	0.0%	0.0%	0.0%	0.0%
事業所所在地	佐賀中部広域連合	28	29	61	47.5%	42.9%	42.9%	14.3%	0.0%	0.0%	0.0%	0.0%	6.6%	66.7%	33.3%	0.0%	14.8%	25.0%	75.0%	0.0%	1.6%	100.0%	0.0%	0.0%	29.5%	57.1%	14.3%	28.6%
	鳥栖地区広域市町村圏組合	8	12	20	30.0%	33.3%	66.7%	0.0%	0.0%	0.0%	0.0%	0.0%	15.0%	50.0%	50.0%	0.0%	35.0%	25.0%	75.0%	0.0%	0.0%	0.0%	0.0%	0.0%	20.0%	66.7%	33.3%	0.0%
	唐津市	0	0	0	0.0%	0.0%	0.0%	0.0%	0.0%	0.0%	0.0%	0.0%	0.0%	0.0%	0.0%	0.0%	0.0%	0.0%	0.0%	0.0%	0.0%	0.0%	0.0%	0.0%	0.0%	0.0%	0.0%	0.0%
	玄海町	1	1	1	0.0%	0.0%	0.0%	0.0%	0.0%	0.0%	0.0%	0.0%	100.0%	100.0%	0.0%	0.0%	0.0%	0.0%	0.0%	0.0%	0.0%	0.0%	0.0%	0.0%	0.0%	0.0%	0.0%	0.0%
	伊万里市	2	2	2	0.0%	0.0%	0.0%	0.0%	0.0%	0.0%	0.0%	0.0%	50.0%	100.0%	0.0%	0.0%	50.0%	100.0%	0.0%	0.0%	0.0%	0.0%	0.0%	0.0%	0.0%	0.0%	0.0%	0.0%
	有田町	2	4	8	50.0%	0.0%	100.0%	0.0%	50.0%	0.0%	100.0%	0.0%	0.0%	0.0%	0.0%	0.0%	0.0%	0.0%	0.0%	0.0%	0.0%	0.0%	0.0%	0.0%	0.0%	0.0%	0.0%	0.0%
	杵藤地区広域市町村圏組合	19	20	67	82.1%	0.0%	23.1%	76.9%	0.0%	0.0%	0.0%	0.0%	10.4%	33.3%	33.3%	33.3%	3.0%	0.0%	100.0%	0.0%	1.5%	100.0%	0.0%	0.0%	3.0%	100.0%	0.0%	0.0%
	無回答	0	0	0	0.0%	0.0%	0.0%	0.0%	0.0%	0.0%	0.0%	0.0%	0.0%	0.0%	0.0%	0.0%	0.0%	0.0%	0.0%	0.0%	0.0%	0.0%	0.0%	0.0%	0.0%	0.0%	0.0%	0.0%
全従業員数	9人以下	0	0	0	0.0%	0.0%	0.0%	0.0%	0.0%	0.0%	0.0%	0.0%	0.0%	0.0%	0.0%	0.0%	0.0%	0.0%	0.0%	0.0%	0.0%	0.0%	0.0%	0.0%	0.0%	0.0%	0.0%	0.0%
	10人～24人	5	5	6	33.3%	100.0%	0.0%	0.0%	0.0%	0.0%	0.0%	0.0%	16.7%	100.0%	0.0%	0.0%	33.3%	0.0%	100.0%	0.0%	0.0%	0.0%	0.0%	0.0%	16.7%	100.0%	0.0%	0.0%
	25人～49人	10	12	18	22.2%	0.0%	100.0%	0.0%	22.2%	0.0%	100.0%	0.0%	38.9%	60.0%	40.0%	0.0%	5.6%	100.0%	0.0%	0.0%	0.0%	0.0%	0.0%	0.0%	11.1%	100.0%	0.0%	0.0%
	50人～99人	5	5	10	10.0%	100.0%	0.0%	0.0%	0.0%	0.0%	0.0%	0.0%	10.0%	100.0%	0.0%	0.0%	60.0%	0.0%	100.0%	0.0%	0.0%	0.0%	0.0%	0.0%	20.0%	0.0%	100.0%	0.0%
	100人～299人	29	30	86	80.2%	21.1%	21.1%	57.9%	0.0%	0.0%	0.0%	0.0%	4.7%	0.0%	0.0%	100.0%	8.1%	25.0%	75.0%	0.0%	1.2%	100.0%	0.0%	0.0%	5.8%	100.0%	0.0%	0.0%
	300人～499人	5	7	22	45.5%	0.0%	100.0%	0.0%	0.0%	0.0%	0.0%	0.0%	0.0%	0.0%	0.0%	0.0%	0.0%	0.0%	0.0%	0.0%	0.0%	0.0%	0.0%	0.0%	54.5%	0.0%	0.0%	100.0%
	500人以上	6	9	17	47.1%	0.0%	66.7%	33.3%	0.0%	0.0%	0.0%	0.0%	17.6%	50.0%	50.0%	0.0%	17.6%	50.0%	50.0%	0.0%	5.9%	100.0%	0.0%	0.0%	11.8%	0.0%	100.0%	0.0%
	無回答	0	0	0	0.0%	0.0%	0.0%	0.0%	0.0%	0.0%	0.0%	0.0%	0.0%	0.0%	0.0%	0.0%	0.0%	0.0%	0.0%	0.0%	0.0%	0.0%	0.0%	0.0%	0.0%	0.0%	0.0%	0.0%
処遇改善加算について	加算対象外の事業所である	1	2	4	50.0%	0.0%	100.0%	0.0%	50.0%	0.0%	100.0%	0.0%	0.0%	0.0%	0.0%	0.0%	0.0%	0.0%	0.0%	0.0%	0.0%	0.0%	0.0%	0.0%	0.0%	0.0%	0.0%	0.0%
	加算を取得していない	2	2	3	66.7%	0.0%	100.0%	0.0%	0.0%	0.0%	0.0%	0.0%	33.3%	100.0%	0.0%	0.0%	0.0%	0.0%	0.0%	0.0%	0.0%	0.0%	0.0%	0.0%	0.0%	0.0%	0.0%	0.0%
	加算を取得している	57	64	152	59.2%	23.3%	36.7%	40.0%	1.3%	0.0%	100.0%	0.0%	9.9%	55.6%	33.3%	11.1%	12.5%	30.0%	70.0%	0.0%	1.3%	100.0%	0.0%	0.0%	15.8%	66.7%	16.7%	16.7%
	無回答	0	0	0	0.0%	0.0%	0.0%	0.0%	0.0%	0.0%	0.0%	0.0%	0.0%	0.0%	0.0%	0.0%	0.0%	0.0%	0.0%	0.0%	0.0%	0.0%	0.0%	0.0%	0.0%	0.0%	0.0%	0.0%

表 74　問 19-①において、「2.すでに採用しており、増員を予定している」「3.現在はいないが、今後採用予定」と回答された事業所にお伺いします。採用を検討している方の在留資格について当てはまるものに全て○をしてください。(問１９③)

(%)

		事業所数	回答数	専門的・技術分野（在留資格「介護」…	専門的・技術的分野（特定技能）	身分に基づき在留する者	技能実習	特定活動	資格外活動
全体		204	260	96	55	29	43	17	20
			100.0%	47.1%	27.0%	14.2%	21.1%	8.3%	9.8%
法人の種類	民間企業	87	114	49.4%	21.8%	18.4%	16.1%	11.5%	13.8%
	社会福祉協議会	3	1	0.0%	0.0%	0.0%	33.3%	0.0%	0.0%
	上記以外の社会福祉法人	61	79	47.5%	34.4%	6.6%	21.3%	6.6%	13.1%
	医療法人	30	43	53.3%	43.3%	13.3%	23.3%	10.0%	0.0%
	特定非営利活動法人	9	11	44.4%	0.0%	33.3%	44.4%	0.0%	0.0%
	社団法人・財団法人	5	4	20.0%	0.0%	0.0%	60.0%	0.0%	0.0%
	協同組合	2	3	50.0%	50.0%	50.0%	0.0%	0.0%	0.0%
	市町村	0	0	0.0%	0.0%	0.0%	0.0%	0.0%	0.0%
	その他	3	2	33.3%	0.0%	0.0%	33.3%	0.0%	0.0%
	無回答	4	3	25.0%	25.0%	25.0%	0.0%	0.0%	0.0%
事業所新区分 サービス系型別	訪問系	15	14	53.3%	26.7%	13.3%	0.0%	6.7%	6.7%
	施設系（入所型）	45	54	53.3%	37.8%	2.2%	26.7%	2.2%	13.3%
	施設系（通所型）	95	109	48.4%	24.2%	20.0%	22.1%	10.5%	10.5%
	居住系	47	43	34.0%	23.4%	12.8%	21.3%	10.6%	6.4%
	居宅介護支援	1	2	100.0%	0.0%	100.0%	0.0%	0.0%	0.0%
	その他	1	1	100.0%	0.0%	0.0%	0.0%	0.0%	0.0%
	無回答	0	0	0.0%	0.0%	0.0%	0.0%	0.0%	0.0%
実施サービス種類 事業所	訪問介護	14	14	50.0%	21.4%	14.3%	0.0%	7.1%	7.1%
	訪問入浴介護	0	0	0.0%	0.0%	0.0%	0.0%	0.0%	0.0%
	訪問看護	1	2	100.0%	100.0%	0.0%	0.0%	0.0%	0.0%
	訪問リハビリテーション	0	0	0.0%	0.0%	0.0%	0.0%	0.0%	0.0%
	居宅療養管理指導	0	0	0.0%	0.0%	0.0%	0.0%	0.0%	0.0%
	通所介護	49	65	51.0%	20.4%	18.4%	22.4%	10.2%	10.2%
	通所リハビリテーション	0	0	0.0%	0.0%	0.0%	0.0%	0.0%	0.0%
	短期入所生活介護	19	25	47.4%	36.8%	0.0%	26.3%	5.3%	15.8%
	短期入所療養介護	0	0	0.0%	0.0%	0.0%	0.0%	0.0%	0.0%
	特定施設入居者生活介護	16	14	31.3%	12.5%	6.3%	31.3%	6.3%	0.0%
	福祉用具貸与	0	0	0.0%	0.0%	0.0%	0.0%	0.0%	0.0%
	特定福祉用具販売	0	0	0.0%	0.0%	0.0%	0.0%	0.0%	0.0%
	定期巡回・随時対応型訪問介護看護	1	1	100.0%	0.0%	0.0%	0.0%	0.0%	0.0%
	夜間対応型訪問介護	0	0	0.0%	0.0%	0.0%	0.0%	0.0%	0.0%
	認知症対応型通所介護	8	16	50.0%	62.5%	25.0%	25.0%	25.0%	12.5%
	小規模多機能型居宅介護	17	29	47.1%	29.4%	23.5%	41.2%	17.6%	11.8%
	看護小規模多機能型居宅介護	0	0	0.0%	0.0%	0.0%	0.0%	0.0%	0.0%
	認知症対応型共同生活介護	31	37	35.5%	29.0%	16.1%	16.1%	12.9%	9.7%
	地域密着型通所介護	21	19	42.9%	14.3%	19.0%	4.8%	0.0%	9.5%
	地域密着型特定施設入居者生活介護	0	0	0.0%	0.0%	0.0%	0.0%	0.0%	0.0%
	地域密着型介護老人福祉施設入所者生活介護	3	3	33.3%	66.7%	0.0%	0.0%	0.0%	0.0%
	居宅介護支援	1	2	100.0%	0.0%	100.0%	0.0%	0.0%	0.0%
	介護老人福祉施設	13	17	61.5%	23.1%	0.0%	23.1%	0.0%	23.1%
	介護老人保健施設	9	15	66.7%	44.4%	11.1%	44.4%	0.0%	0.0%
	介護療養型医療施設	0	0	0.0%	0.0%	0.0%	0.0%	0.0%	0.0%
	介護医療院	1	1	0.0%	100.0%	0.0%	0.0%	0.0%	0.0%
	無回答	0	0	0.0%	0.0%	0.0%	0.0%	0.0%	0.0%
所在地	佐賀市	56	80	57.1%	25.0%	17.9%	21.4%	8.9%	12.5%
	唐津市	22	14	31.8%	13.6%	4.5%	13.6%	0.0%	0.0%
	鳥栖市	13	19	53.8%	30.8%	30.8%	7.7%	7.7%	15.4%
	多久市	3	6	66.7%	0.0%	0.0%	66.7%	0.0%	66.7%
	伊万里市	11	15	54.5%	27.3%	0.0%	27.3%	27.3%	0.0%
	武雄市	22	19	18.2%	54.5%	0.0%	4.5%	4.5%	4.5%
	鹿島市	10	21	60.0%	40.0%	20.0%	50.0%	20.0%	20.0%
	小城市	4	9	50.0%	25.0%	75.0%	25.0%	0.0%	50.0%
	嬉野市	11	3	27.3%	0.0%	0.0%	0.0%	0.0%	0.0%
	神埼市	4	3	0.0%	25.0%	0.0%	25.0%	0.0%	25.0%
	吉野ヶ里町	5	8	60.0%	20.0%	20.0%	20.0%	20.0%	20.0%
	基山町	3	8	66.7%	66.7%	33.3%	66.7%	33.3%	0.0%
	上峰町	6	7	50.0%	16.7%	16.7%	16.7%	16.7%	0.0%
	みやき町	4	0	0.0%	0.0%	0.0%	0.0%	0.0%	0.0%
	玄海町	4	3	50.0%	0.0%	0.0%	25.0%	0.0%	0.0%
	有田町	10	13	40.0%	50.0%	0.0%	40.0%	0.0%	0.0%
	大町町	5	10	100.0%	20.0%	20.0%	20.0%	20.0%	20.0%
	江北町	1	2	100.0%	100.0%	0.0%	0.0%	0.0%	0.0%
	白石町	3	7	66.7%	33.3%	33.3%	33.3%	33.3%	33.3%
	太良町	6	13	83.3%	16.7%	66.7%	50.0%	0.0%	0.0%
	無回答	1	0	0.0%	0.0%	0.0%	0.0%	0.0%	0.0%
事業所所在地	佐賀中部広域連合	72	106	54.2%	23.6%	19.4%	23.6%	8.3%	18.1%
	鳥栖地区広域市町村圏組合	26	34	46.2%	26.9%	23.1%	15.4%	11.5%	7.7%
	唐津市	22	14	31.8%	13.6%	4.5%	13.6%	0.0%	0.0%
	玄海町	4	3	50.0%	0.0%	0.0%	25.0%	0.0%	0.0%
	伊万里市	11	15	54.5%	27.3%	0.0%	27.3%	27.3%	0.0%
	有田町	10	13	40.0%	50.0%	0.0%	40.0%	0.0%	0.0%
	杵藤地区広域市町村圏組合	58	75	44.8%	34.5%	13.8%	19.0%	8.6%	8.6%
	無回答	1	0	0.0%	0.0%	0.0%	0.0%	0.0%	0.0%
全従業員数	9人以下	4	5	50.0%	25.0%	0.0%	25.0%	25.0%	0.0%
	10人～24人	34	39	38.2%	8.8%	23.5%	17.6%	8.8%	17.6%
	25人～49人	23	41	60.9%	30.4%	30.4%	34.8%	13.0%	8.7%
	50人～99人	41	43	51.2%	12.2%	7.3%	19.5%	9.8%	4.9%
	100人～299人	68	81	36.8%	38.2%	7.4%	20.6%	5.9%	10.3%
	300人～499人	19	34	63.2%	47.4%	15.8%	26.3%	10.5%	15.8%
	500人以上	12	16	66.7%	33.3%	25.0%	8.3%	0.0%	0.0%
	無回答	3	1	33.3%	0.0%	0.0%	0.0%	0.0%	0.0%
処遇改善加算について	加算対象外の事業所である	6	7	50.0%	33.3%	16.7%	16.7%	0.0%	0.0%
	加算を取得していない	8	13	62.5%	25.0%	25.0%	12.5%	12.5%	25.0%
	加算を取得している	189	240	46.6%	27.0%	13.8%	21.7%	8.5%	9.5%
	無回答	1	0	0.0%	0.0%	0.0%	0.0%	0.0%	0.0%

表 75　全事業所にお伺いします。外国人労働者を採用するにあたり、どのようなことが必要と思われますか。あてはまるもの全てに○をしてください。(問１９⑤)

(%)

		事業所数	回答数	採用前後の基本研修	試用期間の設定	事業所内の業務分担の体系化	技術面におけるＯＪＴ等の支援体制	日本語の習得・支援	生活面での支援体制	その他
全体		1,052	3,038	642	400	270	402	719	556	49
			100.0%	61.0%	38.0%	25.7%	38.2%	68.3%	52.9%	4.7%
法人の種類	民間企業	356	1,034	60.4%	41.6%	27.5%	32.3%	71.6%	51.7%	5.3%
	社会福祉協議会	30	91	63.3%	40.0%	30.0%	46.7%	63.3%	53.3%	6.7%
	上記以外の社会福祉法人	300	1,002	69.0%	39.0%	28.0%	54.7%	72.3%	65.0%	6.0%
	医療法人	229	548	51.1%	31.0%	17.9%	32.8%	62.4%	42.8%	1.3%
	特定非営利活動法人	46	155	71.7%	50.0%	43.5%	21.7%	73.9%	65.2%	10.9%
	社団法人・財団法人	19	51	68.4%	31.6%	26.3%	31.6%	57.9%	52.6%	0.0%
	協同組合	7	20	57.1%	42.9%	28.6%	42.9%	57.1%	42.9%	14.3%
	市町村	6	4	33.3%	0.0%	16.7%	0.0%	16.7%	0.0%	0.0%
	その他	35	86	54.3%	31.4%	22.9%	31.4%	60.0%	42.9%	2.9%
	無回答	24	47	54.2%	37.5%	8.3%	16.7%	58.3%	20.8%	0.0%
事業所サービス系型別新区分	訪問系	186	460	55.4%	35.5%	19.9%	29.0%	58.6%	42.5%	6.5%
	施設系（入所型）	145	561	78.6%	42.1%	31.0%	66.9%	84.1%	79.3%	4.8%
	施設系（通所型）	380	1,305	72.9%	49.2%	30.5%	39.7%	84.2%	61.6%	5.3%
	居住系	153	568	78.4%	43.8%	37.9%	51.0%	86.9%	67.3%	5.9%
	居宅介護支援	182	131	14.3%	9.9%	7.1%	11.0%	17.0%	12.1%	0.5%
	その他	6	13	33.3%	16.7%	16.7%	33.3%	66.7%	50.0%	0.0%
	無回答	0	0	0.0%	0.0%	0.0%	0.0%	0.0%	0.0%	0.0%
事業所実施サービス種類	訪問介護	111	376	73.9%	46.8%	28.8%	38.7%	80.2%	61.3%	9.0%
	訪問入浴介護	4	18	100.0%	75.0%	50.0%	75.0%	100.0%	50.0%	0.0%
	訪問看護	67	53	20.9%	14.9%	4.5%	7.5%	19.4%	10.4%	1.5%
	訪問リハビリテーション	4	13	75.0%	25.0%	0.0%	75.0%	75.0%	50.0%	25.0%
	居宅療養管理指導	0	0	0.0%	0.0%	0.0%	0.0%	0.0%	0.0%	0.0%
	通所介護	207	710	72.9%	48.3%	30.9%	38.6%	84.5%	62.8%	4.8%
	通所リハビリテーション	3	9	66.7%	66.7%	33.3%	33.3%	66.7%	33.3%	0.0%
	短期入所生活介護	55	218	78.2%	49.1%	38.2%	65.5%	83.6%	78.2%	3.6%
	短期入所療養介護	4	8	50.0%	25.0%	25.0%	50.0%	50.0%	0.0%	0.0%
	特定施設入居者生活介護	24	85	91.7%	29.2%	37.5%	58.3%	79.2%	58.3%	0.0%
	福祉用具貸与	0	0	0.0%	0.0%	0.0%	0.0%	0.0%	0.0%	0.0%
	特定福祉用具販売	0	0	0.0%	0.0%	0.0%	0.0%	0.0%	0.0%	0.0%
	定期巡回・随時対応型訪問介護看護	5	13	40.0%	20.0%	20.0%	40.0%	80.0%	60.0%	0.0%
	夜間対応型訪問介護	1	0	0.0%	0.0%	0.0%	0.0%	0.0%	0.0%	0.0%
	認知症対応型通所介護	30	101	73.3%	53.3%	23.3%	46.7%	76.7%	60.0%	3.3%
	小規模多機能型居宅介護	34	123	73.5%	44.1%	35.3%	44.1%	94.1%	64.7%	5.9%
	看護小規模多機能型居宅介護	4	13	25.0%	75.0%	25.0%	50.0%	50.0%	75.0%	25.0%
	認知症対応型共同生活介護	126	474	77.0%	47.6%	38.1%	50.0%	88.1%	68.3%	7.1%
	地域密着型通所介護	102	349	74.5%	50.0%	30.4%	38.2%	84.3%	58.8%	5.9%
	地域密着型特定施設入居者生活介護	3	9	33.3%	0.0%	33.3%	33.3%	100.0%	100.0%	0.0%
	地域密着型介護老人福祉施設入所者生活介護	4	19	100.0%	50.0%	0.0%	100.0%	100.0%	100.0%	25.0%
	居宅介護支援	182	131	14.3%	9.9%	7.1%	11.0%	17.0%	12.1%	0.5%
	介護老人福祉施設	49	204	83.7%	44.9%	34.7%	75.5%	83.7%	85.7%	8.2%
	介護老人保健施設	24	87	75.0%	25.0%	25.0%	58.3%	87.5%	91.7%	0.0%
	介護療養型医療施設	6	18	66.7%	50.0%	0.0%	50.0%	83.3%	50.0%	0.0%
	介護医療院	3	7	66.7%	0.0%	0.0%	33.3%	100.0%	33.3%	0.0%
	無回答	0	0	0.0%	0.0%	0.0%	0.0%	0.0%	0.0%	0.0%
所在地	佐賀市	293	828	58.7%	36.2%	23.9%	37.5%	70.6%	52.9%	2.7%
	唐津市	166	475	60.2%	38.0%	28.9%	34.3%	66.9%	52.4%	5.4%
	鳥栖市	88	238	59.1%	43.2%	20.5%	34.1%	64.8%	43.2%	5.7%
	多久市	19	38	26.3%	21.1%	15.8%	36.8%	52.6%	42.1%	5.3%
	伊万里市	73	205	61.6%	41.1%	21.9%	35.6%	65.8%	53.4%	1.4%
	武雄市	66	184	68.2%	27.3%	18.2%	37.9%	71.2%	53.0%	3.0%
	鹿島市	29	73	55.2%	13.8%	17.2%	41.4%	65.5%	58.6%	0.0%
	小城市	24	68	50.0%	41.7%	20.8%	41.7%	66.7%	58.3%	4.2%
	嬉野市	40	126	65.0%	40.0%	37.5%	50.0%	67.5%	50.0%	5.0%
	神埼市	25	81	68.0%	44.0%	40.0%	40.0%	72.0%	56.0%	4.0%
	吉野ヶ里町	24	63	58.3%	37.5%	16.7%	29.2%	66.7%	54.2%	0.0%
	基山町	13	41	76.9%	53.8%	38.5%	46.2%	53.8%	46.2%	0.0%
	上峰町	30	108	73.3%	70.0%	46.7%	43.3%	76.7%	43.3%	6.7%
	みやき町	24	88	66.7%	50.0%	45.8%	50.0%	83.3%	66.7%	4.2%
	玄海町	13	36	53.8%	23.1%	23.1%	53.8%	61.5%	46.2%	15.4%
	有田町	32	130	93.8%	43.8%	34.4%	62.5%	81.3%	87.5%	3.1%
	大町町	12	35	75.0%	25.0%	16.7%	16.7%	83.3%	75.0%	0.0%
	江北町	14	38	64.3%	35.7%	28.6%	35.7%	57.1%	35.7%	14.3%
	白石町	33	115	69.7%	57.6%	21.2%	45.5%	78.8%	54.5%	21.2%
	太良町	17	54	58.8%	23.5%	29.4%	41.2%	70.6%	70.6%	23.5%
	無回答	17	14	11.8%	17.6%	11.8%	5.9%	17.6%	17.6%	0.0%
事業所所在地	佐賀中部広域連合	385	1,078	57.1%	36.4%	23.9%	37.4%	69.4%	53.0%	2.9%
	鳥栖地区広域市町村圏組合	155	475	64.5%	50.3%	31.0%	39.4%	69.0%	47.1%	5.2%
	唐津市	166	475	60.2%	38.0%	28.9%	34.3%	66.9%	52.4%	5.4%
	玄海町	13	36	53.8%	23.1%	23.1%	53.8%	61.5%	46.2%	15.4%
	伊万里市	73	205	61.6%	41.1%	21.9%	35.6%	65.8%	53.4%	1.4%
	有田町	32	130	93.8%	43.8%	34.4%	62.5%	81.3%	87.5%	3.1%
	杵藤地区広域市町村圏組合	211	625	65.4%	32.7%	23.7%	40.8%	70.6%	55.0%	8.1%
	無回答	17	14	11.8%	17.6%	11.8%	5.9%	17.6%	17.6%	0.0%
全従業員数	9人以下	79	134	40.5%	27.8%	15.2%	17.7%	39.2%	25.3%	3.8%
	10人～24人	166	485	61.4%	40.4%	27.1%	27.7%	74.7%	56.6%	4.2%
	25人～49人	142	468	70.4%	49.3%	32.4%	36.6%	76.8%	55.6%	8.5%
	50人～99人	173	541	64.2%	45.1%	26.0%	41.0%	72.3%	55.5%	8.7%
	100人～299人	262	796	66.0%	32.4%	27.1%	46.9%	69.5%	59.5%	2.3%
	300人～499人	81	242	56.8%	40.7%	22.2%	53.1%	66.7%	54.3%	4.9%
	500人以上	112	301	55.4%	33.0%	25.0%	38.4%	66.1%	49.1%	1.8%
	無回答	37	71	43.2%	21.6%	13.5%	27.0%	54.1%	32.4%	0.0%
処遇改善加算について	加算対象外の事業所である	164	209	26.2%	17.7%	11.0%	18.9%	30.5%	21.3%	1.8%
	加算を取得していない	84	169	52.4%	25.0%	11.9%	17.9%	57.1%	36.9%	0.0%
	加算を取得している	722	2,617	75.5%	47.5%	33.2%	48.5%	84.6%	66.9%	6.2%
	無回答	82	43	12.2%	8.5%	2.4%	7.3%	12.2%	8.5%	1.2%

表 76　（問３で選択したサービスにおいて）訪問介護員、介護職員の確保及び採用を行う場合、どのような手段や媒体を用いますか。採用等実績の多いものから３つ選んでください。（問２０）
〔正規職員〕

(%)

		事業所数	回答数	ハローワーク	福祉人材センター	学校・養成施設等での進路相談	求人・就職情報サイト	求人情報誌、新聞・雑誌の広告	折り込みチラシ、看板・張り紙・吊し広告	就職セミナー、就職説明会	人材派遣会社等の活用	職員・知人を通じて	ボランティア・実習生を勧誘	ホームヘルパー等養成講座修了者を勧誘	自社ホームページ	民間の職業紹介	行政広報誌	その他
全体		1,052	2,178	718	57	171	180	132	21	127	55	467	40	17	126	49	10	8
			100.0%	68.3%	5.4%	16.3%	17.1%	12.5%	2.0%	12.1%	5.2%	44.4%	3.8%	1.6%	12.0%	4.7%	1.0%	0.8%
法人の種類	民間企業	356	744	71.1%	2.8%	9.3%	27.2%	19.7%	1.7%	6.7%	2.8%	50.3%	0.8%	1.4%	8.4%	4.5%	0.6%	1.7%
	社会福祉協議会	30	61	70.0%	6.7%	16.7%	6.7%	6.7%	0.0%	10.0%	0.0%	43.3%	6.7%	0.0%	30.0%	0.0%	6.7%	0.0%
	上記以外の社会福祉法人	300	723	72.0%	9.0%	29.3%	14.7%	10.7%	3.3%	20.7%	7.7%	41.7%	8.7%	3.0%	15.3%	3.7%	1.0%	0.3%
	医療法人	229	424	63.3%	4.4%	15.3%	10.9%	5.7%	1.7%	14.4%	8.3%	35.4%	1.7%	0.0%	14.0%	9.6%	0.0%	0.4%
	特定非営利活動法人	46	89	71.7%	8.7%	2.2%	8.7%	13.0%	0.0%	6.5%	2.2%	69.6%	2.2%	2.2%	4.3%	0.0%	2.2%	0.0%
	社団法人・財団法人	19	29	73.7%	10.5%	0.0%	5.3%	0.0%	0.0%	5.3%	0.0%	42.1%	5.3%	0.0%	10.5%	0.0%	0.0%	0.0%
	協同組合	7	10	42.9%	0.0%	0.0%	14.3%	0.0%	14.3%	0.0%	0.0%	71.4%	0.0%	0.0%	0.0%	0.0%	0.0%	0.0%
	市町村	6	2	0.0%	0.0%	0.0%	0.0%	16.7%	0.0%	0.0%	0.0%	16.7%	0.0%	0.0%	0.0%	0.0%	0.0%	0.0%
	その他	35	60	57.1%	2.9%	17.1%	8.6%	14.3%	0.0%	2.9%	2.9%	40.0%	5.7%	5.7%	8.6%	0.0%	5.7%	0.0%
	無回答	24	36	54.2%	4.2%	12.5%	12.5%	12.5%	0.0%	0.0%	4.2%	37.5%	4.2%	0.0%	8.3%	0.0%	0.0%	0.0%
事業所サービス系型別新区分	訪問系	186	329	53.8%	3.8%	14.0%	14.5%	10.2%	1.1%	12.4%	3.8%	33.3%	2.2%	3.8%	15.6%	5.4%	2.2%	1.1%
	施設系（入所型）	145	427	88.3%	11.7%	35.9%	17.9%	11.0%	4.8%	24.1%	11.7%	48.3%	9.7%	2.1%	18.6%	9.0%	1.4%	0.0%
	施設系（通所型）	380	912	86.3%	6.1%	16.1%	21.6%	16.1%	2.4%	9.7%	4.7%	57.9%	2.9%	1.3%	9.7%	3.7%	1.1%	0.5%
	居住系	153	419	85.6%	5.2%	15.0%	26.8%	20.9%	1.3%	16.3%	6.5%	64.7%	5.9%	0.0%	17.0%	7.2%	0.0%	1.3%
	居宅介護支援	182	78	14.8%	0.5%	3.8%	2.2%	1.6%	0.5%	3.3%	1.6%	7.1%	1.1%	1.1%	3.3%	0.5%	0.0%	1.1%
	その他	6	13	66.7%	16.7%	33.3%	0.0%	16.7%	0.0%	16.7%	0.0%	50.0%	0.0%	0.0%	16.7%	0.0%	0.0%	0.0%
	無回答	0	0	0.0%	0.0%	0.0%	0.0%	0.0%	0.0%	0.0%	0.0%	0.0%	0.0%	0.0%	0.0%	0.0%	0.0%	0.0%
事業所実施サービス種類	訪問介護	111	259	70.3%	4.5%	18.0%	18.0%	15.3%	1.8%	18.0%	4.5%	43.2%	3.6%	6.3%	18.9%	6.3%	3.6%	0.9%
	訪問入浴介護	4	9	75.0%	0.0%	25.0%	50.0%	0.0%	0.0%	0.0%	0.0%	50.0%	0.0%	0.0%	25.0%	0.0%	0.0%	0.0%
	訪問看護	67	49	25.4%	1.5%	4.5%	7.5%	3.0%	0.0%	3.0%	1.5%	14.9%	0.0%	0.0%	7.5%	3.0%	0.0%	1.5%
	訪問リハビリテーション	4	12	50.0%	25.0%	50.0%	0.0%	0.0%	0.0%	25.0%	25.0%	50.0%	0.0%	0.0%	50.0%	25.0%	0.0%	0.0%
	居宅療養管理指導	0	0	0.0%	0.0%	0.0%	0.0%	0.0%	0.0%	0.0%	0.0%	0.0%	0.0%	0.0%	0.0%	0.0%	0.0%	0.0%
	通所介護	207	506	90.3%	5.3%	18.4%	24.6%	15.5%	2.9%	10.6%	4.3%	51.2%	2.9%	1.4%	10.6%	4.8%	1.0%	0.5%
	通所リハビリテーション	3	2	66.7%	0.0%	0.0%	0.0%	0.0%	0.0%	0.0%	0.0%	0.0%	0.0%	0.0%	0.0%	0.0%	0.0%	0.0%
	短期入所生活介護	55	166	87.3%	16.4%	40.0%	18.2%	14.5%	3.6%	25.5%	9.1%	47.3%	12.7%	3.6%	16.4%	5.5%	1.8%	0.0%
	短期入所療養介護	4	4	50.0%	0.0%	25.0%	0.0%	0.0%	0.0%	0.0%	0.0%	25.0%	0.0%	0.0%	0.0%	0.0%	0.0%	0.0%
	特定施設入居者生活介護	24	71	100.0%	8.3%	29.2%	37.5%	20.8%	0.0%	16.7%	8.3%	45.8%	8.3%	0.0%	12.5%	8.3%	0.0%	0.0%
	福祉用具貸与	0	0	0.0%	0.0%	0.0%	0.0%	0.0%	0.0%	0.0%	0.0%	0.0%	0.0%	0.0%	0.0%	0.0%	0.0%	0.0%
	特定福祉用具販売	0	0	0.0%	0.0%	0.0%	0.0%	0.0%	0.0%	0.0%	0.0%	0.0%	0.0%	0.0%	0.0%	0.0%	0.0%	0.0%
	定期巡回・随時対応型訪問介護看護	5	13	80.0%	20.0%	40.0%	0.0%	20.0%	0.0%	20.0%	0.0%	60.0%	0.0%	0.0%	20.0%	0.0%	0.0%	0.0%
	夜間対応型訪問介護	1	0	0.0%	0.0%	0.0%	0.0%	0.0%	0.0%	0.0%	0.0%	0.0%	0.0%	0.0%	0.0%	0.0%	0.0%	0.0%
	認知症対応型通所介護	30	72	83.3%	3.3%	20.0%	20.0%	10.0%	0.0%	10.0%	6.7%	73.3%	3.3%	0.0%	10.0%	0.0%	0.0%	0.0%
	小規模多機能型居宅介護	34	86	88.2%	11.8%	14.7%	17.6%	17.6%	0.0%	8.8%	8.8%	61.8%	5.9%	2.9%	8.8%	5.9%	0.0%	0.0%
	看護小規模多機能型居宅介護	4	7	50.0%	0.0%	25.0%	25.0%	25.0%	0.0%	0.0%	0.0%	50.0%	0.0%	0.0%	0.0%	0.0%	0.0%	0.0%
	認知症対応型共同生活介護	126	339	82.5%	4.8%	11.9%	23.8%	21.4%	1.6%	16.7%	6.3%	68.3%	5.6%	0.0%	17.5%	7.1%	0.0%	1.6%
	地域密着型通所介護	102	239	80.4%	6.9%	10.8%	17.6%	18.6%	2.9%	8.8%	3.9%	67.6%	2.0%	1.0%	8.8%	2.0%	2.0%	1.0%
	地域密着型特定施設入居者生活介護	3	9	100.0%	0.0%	33.3%	66.7%	0.0%	0.0%	0.0%	0.0%	66.7%	0.0%	0.0%	33.3%	0.0%	0.0%	0.0%
	地域密着型介護老人福祉施設入所者生活介護	4	12	100.0%	0.0%	50.0%	0.0%	0.0%	0.0%	75.0%	0.0%	25.0%	25.0%	0.0%	25.0%	0.0%	0.0%	0.0%
	居宅介護支援	182	78	14.8%	0.5%	3.8%	2.2%	1.6%	0.5%	3.3%	1.6%	7.1%	1.1%	1.1%	3.3%	0.5%	0.0%	1.1%
	介護老人福祉施設	49	155	89.8%	12.2%	36.7%	24.5%	12.2%	6.1%	24.5%	12.2%	51.0%	12.2%	2.0%	24.5%	6.1%	2.0%	0.0%
	介護老人保健施設	24	71	95.8%	8.3%	29.2%	8.3%	8.3%	4.2%	25.0%	20.8%	54.2%	0.0%	0.0%	20.8%	20.8%	0.0%	0.0%
	介護療養型医療施設	6	13	83.3%	0.0%	33.3%	33.3%	0.0%	16.7%	0.0%	0.0%	50.0%	0.0%	0.0%	0.0%	0.0%	0.0%	0.0%
	介護医療院	3	6	66.7%	0.0%	0.0%	0.0%	0.0%	0.0%	0.0%	33.3%	33.3%	0.0%	0.0%	0.0%	66.7%	0.0%	0.0%
	無回答	0	0	0.0%	0.0%	0.0%	0.0%	0.0%	0.0%	0.0%	0.0%	0.0%	0.0%	0.0%	0.0%	0.0%	0.0%	0.0%
所在地	佐賀市	293	619	66.6%	8.9%	17.1%	21.8%	12.3%	1.0%	13.7%	5.1%	37.9%	5.5%	2.0%	12.6%	5.8%	0.0%	1.0%
	唐津市	166	346	72.3%	0.6%	11.4%	21.7%	24.7%	4.8%	2.4%	3.0%	51.2%	2.4%	1.8%	6.6%	3.6%	0.6%	1.2%
	鳥栖市	88	158	67.0%	1.1%	9.1%	12.5%	11.4%	0.0%	9.1%	4.5%	45.5%	3.4%	0.0%	10.2%	3.4%	2.3%	0.0%
	多久市	19	43	68.4%	5.3%	0.0%	21.1%	10.5%	10.5%	0.0%	21.1%	36.8%	10.5%	0.0%	15.8%	21.1%	5.3%	0.0%
	伊万里市	73	156	75.3%	1.4%	15.1%	15.1%	13.7%	4.1%	15.1%	8.2%	42.5%	0.0%	2.7%	16.4%	2.7%	0.0%	1.4%
	武雄市	66	134	72.7%	6.1%	22.7%	13.6%	1.5%	0.0%	19.7%	4.5%	36.4%	3.0%	3.0%	9.1%	9.1%	0.0%	1.5%
	鹿島市	29	68	72.4%	10.3%	34.5%	3.4%	3.4%	0.0%	24.1%	3.4%	41.4%	10.3%	0.0%	24.1%	6.9%	0.0%	0.0%
	小城市	24	52	66.7%	12.5%	25.0%	16.7%	16.7%	0.0%	4.2%	4.2%	45.8%	0.0%	4.2%	12.5%	4.2%	0.0%	4.2%
	嬉野市	40	83	75.0%	5.0%	17.5%	17.5%	7.5%	2.5%	12.5%	2.5%	55.0%	7.5%	0.0%	2.5%	2.5%	0.0%	0.0%
	神埼市	25	41	60.0%	4.0%	0.0%	20.0%	4.0%	0.0%	16.0%	4.0%	36.0%	0.0%	0.0%	16.0%	4.0%	0.0%	0.0%
	吉野ヶ里町	24	45	62.5%	12.5%	12.5%	4.2%	12.5%	0.0%	12.5%	8.3%	50.0%	0.0%	0.0%	8.3%	4.2%	0.0%	0.0%
	基山町	13	27	69.2%	7.7%	15.4%	7.7%	7.7%	0.0%	23.1%	7.7%	53.8%	0.0%	0.0%	7.7%	0.0%	7.7%	0.0%
	上峰町	30	68	70.0%	0.0%	26.7%	10.0%	13.3%	3.3%	13.3%	0.0%	60.0%	6.7%	0.0%	23.3%	0.0%	0.0%	0.0%
	みやき町	24	52	75.0%	0.0%	16.7%	25.0%	8.3%	0.0%	4.2%	16.7%	50.0%	0.0%	4.2%	8.3%	0.0%	8.3%	0.0%
	玄海町	13	26	76.9%	0.0%	0.0%	7.7%	0.0%	0.0%	23.1%	0.0%	61.5%	7.7%	0.0%	23.1%	0.0%	0.0%	0.0%
	有田町	32	80	75.0%	12.5%	15.6%	12.5%	9.4%	0.0%	3.1%	6.3%	62.5%	3.1%	3.1%	34.4%	6.3%	6.3%	0.0%
	大町町	12	25	50.0%	0.0%	41.7%	16.7%	8.3%	0.0%	8.3%	0.0%	66.7%	16.7%	0.0%	0.0%	0.0%	0.0%	0.0%
	江北町	14	29	57.1%	7.1%	7.1%	14.3%	21.4%	0.0%	28.6%	14.3%	28.6%	0.0%	0.0%	7.1%	14.3%	7.1%	0.0%
	白石町	33	76	60.6%	9.1%	45.5%	18.2%	9.1%	9.1%	27.3%	3.0%	39.4%	0.0%	0.0%	9.1%	0.0%	0.0%	0.0%
	太良町	17	42	70.6%	11.8%	11.8%	5.9%	17.6%	0.0%	23.5%	11.8%	64.7%	5.9%	0.0%	17.6%	5.9%	0.0%	0.0%
	無回答	17	8	17.6%	0.0%	0.0%	5.9%	0.0%	0.0%	5.9%	0.0%	11.8%	0.0%	5.9%	0.0%	0.0%	0.0%	0.0%
事業所所在地	佐賀中部広域連合	385	800	66.0%	8.8%	15.3%	20.3%	11.9%	1.3%	12.5%	6.0%	39.0%	4.7%	1.8%	12.7%	6.2%	0.3%	1.0%
	鳥栖地区広域市町村圏組合	155	305	69.0%	1.3%	14.2%	13.5%	11.0%	0.6%	10.3%	5.8%	49.7%	3.2%	0.6%	12.3%	1.9%	3.2%	0.0%
	唐津市	166	346	72.3%	0.6%	11.4%	21.7%	24.7%	4.8%	2.4%	3.0%	51.2%	2.4%	1.8%	6.6%	3.6%	0.6%	1.2%
	玄海町	13	26	76.9%	0.0%	0.0%	7.7%	0.0%	0.0%	23.1%	0.0%	61.5%	7.7%	0.0%	23.1%	0.0%	0.0%	0.0%
	伊万里市	73	156	75.3%	1.4%	15.1%	15.1%	13.7%	4.1%	15.1%	8.2%	42.5%	0.0%	2.7%	16.4%	2.7%	0.0%	1.4%
	有田町	32	80	75.0%	12.5%	15.6%	12.5%	9.4%	0.0%	3.1%	6.3%	62.5%	3.1%	3.1%	34.4%	6.3%	6.3%	0.0%
	杵藤地区広域市町村圏組合	211	457	68.7%	7.1%	26.1%	13.3%	7.1%	1.9%	20.4%	4.7%	44.5%	5.2%	0.9%	10.0%	5.7%	0.5%	0.5%
	無回答	17	8	17.6%	0.0%	0.0%	5.9%	0.0%	0.0%	5.9%	0.0%	11.8%	0.0%	5.9%	0.0%	0.0%	0.0%	0.0%
全従業員数	9人以下	79	95	39.2%	5.1%	5.1%	13.9%	11.4%	0.0%	1.3%	1.3%	32.9%	2.5%	0.0%	3.8%	0.0%	1.3%	2.5%
	10人～24人	166	333	73.5%	3.0%	5.4%	19.3%	20.5%	3.6%	3.0%	2.4%	59.0%	1.8%	0.6%	6.0%	2.4%	0.0%	0.0%
	25人～49人	142	319	83.8%	2.1%	7.0%	17.6%	17.6%	1.4%	6.3%	4.9%	60.6%	2.8%	2.1%	13.4%	2.1%	2.1%	0.7%
	50人～99人	173	382	72.8%	6.4%	20.8%	22.5%	12.7%	2.9%	19.7%	5.8%	41.6%	1.7%	0.0%	7.5%	5.2%	0.6%	0.6%
	100人～299人	262	614	70.2%	9.9%	27.5%	16.0%	9.2%	1.5%	19.1%	7.6%	37.0%	6.9%	1.9%	19.1%	6.9%	1.1%	0.4%
	300人～499人	81	156	63.0%	6.2%	11.1%	12.3%	6.2%	2.5%	11.1%	11.1%	34.6%	4.9%	2.5%	9.9%	13.6%	2.5%	1.2%
	500人以上	112	222	58.0%	1.8%	20.5%	14.3%	8.0%	1.8%	16.1%	1.8%	45.5%	4.5%	4.5%	18.8%	0.9%	0.0%	1.8%
	無回答	37	57	54.1%	2.7%	21.6%	13.5%	10.8%	0.0%	2.7%	5.4%	24.3%	2.7%	2.7%	5.4%	8.1%	0.0%	0.0%
処遇改善加算について	加算対象外の事業所である	164	133	25.6%	1.2%	4.9%	6.7%	6.1%	1.8%	4.9%	3.7%	15.2%	0.0%	0.6%	5.5%	3.7%	0.0%	1.2%
	加算を取得していない	84	129	52.4%	3.6%	14.3%	11.9%	9.5%	1.2%	3.6%	2.4%	41.7%	1.2%	2.4%	7.1%	0.0%	1.2%	1.2%
	加算を取得している	722	1,875	85.5%	6.9%	20.6%	21.6%	15.4%	2.2%	15.8%	6.4%	55.4%	5.3%	1.8%	15.0%	6.0%	1.2%	0.7%
	無回答	82	41	18.3%	2.4%	2.4%	3.7%	3.7%	1.2%	2.4%	1.2%	8.5%	1.2%	1.2%	3.7%	0.0%	0.0%	0.0%

表 77　（問３で選択したサービスにおいて）訪問介護員、介護職員の確保及び採用を行う場合、どのような手段や媒体を用いますか。採用等実績の多いものから３つ選んでください。

〔非正規職員〕

(%)

		事業所数	回答数	ハローワーク	福祉人材センター	学校・養成施設等での進路相談	求人・就職情報サイト、求人情報誌	折り込みチラシ、新聞・雑誌の広告	看板・張り紙・吊し広告	就職セミナー、就職説明会	人材派遣会社等の活用	職員・知人を通じて	ボランティア・実習生を勧誘	ホームヘルパー等養成講座修了者を勧誘	自社ホームページ	民間の職業紹介	行政広報誌	その他
全体		1,052	1,894	629	45	83	155	149	23	101	51	436	29	32	106	39	11	5
			100.0%	59.8%	4.3%	7.9%	14.7%	14.2%	2.2%	9.6%	4.8%	41.4%	2.8%	3.0%	10.1%	3.7%	1.0%	0.5%
法人の種類	民間企業	356	690	65.2%	2.5%	6.5%	24.4%	22.2%	2.2%	5.1%	3.4%	47.8%	0.8%	1.1%	7.9%	3.1%	0.6%	1.1%
	社会福祉協議会	30	59	60.0%	6.7%	13.3%	6.7%	10.0%	0.0%	10.0%	0.0%	46.7%	6.7%	3.3%	26.7%	0.0%	6.7%	0.0%
	上記以外の社会福祉法人	300	633	64.3%	7.3%	10.0%	11.0%	13.0%	3.0%	17.7%	7.0%	42.7%	6.7%	8.0%	15.3%	3.7%	1.0%	0.3%
	医療法人	229	296	45.4%	3.1%	8.3%	7.9%	5.7%	2.2%	9.6%	6.6%	26.2%	0.4%	0.0%	6.6%	7.4%	0.0%	0.0%
	特定非営利活動法人	46	89	69.6%	6.5%	2.2%	8.7%	13.0%	0.0%	6.5%	2.2%	73.9%	2.2%	2.2%	4.3%	0.0%	2.2%	0.0%
	社団法人・財団法人	19	20	52.6%	0.0%	0.0%	5.3%	5.3%	0.0%	0.0%	0.0%	26.3%	5.3%	0.0%	10.5%	0.0%	0.0%	0.0%
	協同組合	7	11	57.1%	0.0%	0.0%	28.6%	0.0%	14.3%	0.0%	0.0%	57.1%	0.0%	0.0%	0.0%	0.0%	0.0%	0.0%
	市町村	6	5	16.7%	0.0%	0.0%	0.0%	16.7%	0.0%	0.0%	0.0%	33.3%	0.0%	0.0%	0.0%	0.0%	16.7%	0.0%
	その他	35	49	57.1%	0.0%	8.6%	8.6%	8.6%	0.0%	2.9%	5.7%	25.7%	2.9%	5.7%	8.6%	0.0%	5.7%	0.0%
	無回答	24	42	62.5%	8.3%	12.5%	20.8%	16.7%	0.0%	4.2%	0.0%	41.7%	0.0%	0.0%	8.3%	0.0%	0.0%	0.0%
事業所新サービス区分	訪問系	186	322	51.1%	3.2%	9.1%	12.4%	15.6%	3.2%	9.7%	2.7%	36.0%	1.6%	5.9%	15.6%	4.3%	2.2%	0.5%
	施設系（入所型）	145	349	75.9%	9.0%	12.4%	12.4%	11.7%	3.4%	18.6%	10.3%	47.6%	6.9%	4.1%	17.9%	9.0%	1.4%	0.0%
	施設系（通所型）	380	820	77.4%	4.5%	9.2%	19.2%	17.6%	2.6%	8.2%	5.0%	54.5%	2.6%	2.6%	8.2%	2.4%	1.3%	0.5%
	居住系	153	351	71.9%	5.2%	6.5%	24.2%	20.3%	1.3%	14.4%	7.8%	54.9%	3.9%	2.6%	9.8%	5.9%	0.0%	0.7%
	居宅介護支援	182	40	8.8%	0.0%	1.1%	2.2%	2.2%	0.0%	1.1%	0.0%	3.3%	0.0%	0.5%	2.2%	0.0%	0.0%	0.5%
	その他	6	12	66.7%	16.7%	16.7%	0.0%	16.7%	0.0%	16.7%	0.0%	50.0%	0.0%	0.0%	16.7%	0.0%	0.0%	0.0%
	無回答	0	0	0.0%	0.0%	0.0%	0.0%	0.0%	0.0%	0.0%	0.0%	0.0%	0.0%	0.0%	0.0%	0.0%	0.0%	0.0%
事業所実施サービス種類	訪問介護	111	276	73.0%	4.5%	11.7%	17.1%	23.4%	5.4%	14.4%	3.6%	53.2%	2.7%	9.9%	20.7%	4.5%	3.6%	0.9%
	訪問入浴介護	4	8	75.0%	0.0%	0.0%	50.0%	0.0%	0.0%	0.0%	0.0%	25.0%	0.0%	0.0%	50.0%	0.0%	0.0%	0.0%
	訪問看護	67	26	13.4%	0.0%	3.0%	3.0%	4.5%	0.0%	1.5%	0.0%	7.5%	0.0%	0.0%	3.0%	3.0%	0.0%	0.0%
	訪問リハビリテーション	4	12	50.0%	25.0%	50.0%	0.0%	0.0%	0.0%	25.0%	25.0%	50.0%	0.0%	0.0%	50.0%	25.0%	0.0%	0.0%
	居宅療養管理指導	0	0	0.0%	0.0%	0.0%	0.0%	0.0%	0.0%	0.0%	0.0%	0.0%	0.0%	0.0%	0.0%	0.0%	0.0%	0.0%
	通所介護	207	435	76.3%	4.8%	10.1%	21.7%	16.9%	2.4%	8.2%	4.8%	46.9%	2.9%	1.9%	8.2%	2.9%	1.4%	0.5%
	通所リハビリテーション	3	3	66.7%	0.0%	0.0%	0.0%	0.0%	0.0%	0.0%	0.0%	33.3%	0.0%	0.0%	0.0%	0.0%	0.0%	0.0%
	短期入所生活介護	55	135	70.9%	12.7%	10.9%	12.7%	12.7%	1.8%	20.0%	10.9%	50.9%	9.1%	5.5%	18.2%	7.3%	1.8%	0.0%
	短期入所療養介護	4	4	50.0%	0.0%	25.0%	0.0%	0.0%	0.0%	0.0%	0.0%	25.0%	0.0%	0.0%	0.0%	0.0%	0.0%	0.0%
	特定施設入居者生活介護	24	58	87.5%	4.2%	8.3%	29.2%	20.8%	0.0%	20.8%	4.2%	50.0%	0.0%	0.0%	12.5%	4.2%	0.0%	0.0%
	福祉用具貸与	0	0	0.0%	0.0%	0.0%	0.0%	0.0%	0.0%	0.0%	0.0%	0.0%	0.0%	0.0%	0.0%	0.0%	0.0%	0.0%
	特定福祉用具販売	0	0	0.0%	0.0%	0.0%	0.0%	0.0%	0.0%	0.0%	0.0%	0.0%	0.0%	0.0%	0.0%	0.0%	0.0%	0.0%
	定期巡回・随時対応型訪問介護看護	5	12	80.0%	20.0%	20.0%	0.0%	20.0%	0.0%	20.0%	0.0%	60.0%	0.0%	0.0%	20.0%	0.0%	0.0%	0.0%
	夜間対応型訪問介護	1	0	0.0%	0.0%	0.0%	0.0%	0.0%	0.0%	0.0%	0.0%	0.0%	0.0%	0.0%	0.0%	0.0%	0.0%	0.0%
	認知症対応型通所介護	30	59	73.3%	0.0%	13.3%	13.3%	16.7%	3.3%	3.3%	3.3%	53.3%	3.3%	3.3%	10.0%	0.0%	0.0%	0.0%
	小規模多機能型居宅介護	34	81	79.4%	5.9%	5.9%	17.6%	17.6%	2.9%	11.8%	11.8%	64.7%	2.9%	5.9%	5.9%	5.9%	0.0%	0.0%
	看護小規模多機能型居宅介護	4	4	25.0%	0.0%	0.0%	25.0%	25.0%	0.0%	0.0%	0.0%	25.0%	0.0%	0.0%	0.0%	0.0%	0.0%	0.0%
	認知症対応型共同生活介護	126	287	69.0%	5.6%	6.3%	22.2%	20.6%	1.6%	13.5%	8.7%	55.6%	4.8%	3.2%	9.5%	6.3%	0.0%	0.8%
	地域密着型通所介護	102	238	82.4%	4.9%	7.8%	16.7%	19.6%	2.9%	8.8%	3.9%	68.6%	2.0%	2.9%	8.8%	1.0%	2.0%	1.0%
	地域密着型特定施設入居者生活介護	3	6	66.7%	0.0%	0.0%	66.7%	0.0%	0.0%	0.0%	0.0%	66.7%	0.0%	0.0%	0.0%	0.0%	0.0%	0.0%
	地域密着型介護老人福祉施設入所者生活介護	4	9	75.0%	0.0%	25.0%	0.0%	0.0%	0.0%	75.0%	0.0%	0.0%	0.0%	50.0%	0.0%	0.0%	0.0%	0.0%
	居宅介護支援	182	40	8.8%	0.0%	1.1%	2.2%	2.2%	0.0%	1.1%	0.0%	3.3%	0.0%	0.5%	2.2%	0.0%	0.0%	0.5%
	介護老人福祉施設	49	130	85.7%	12.2%	12.2%	14.3%	14.3%	4.1%	20.4%	10.2%	49.0%	10.2%	2.0%	22.4%	6.1%	2.0%	0.0%
	介護老人保健施設	24	56	79.2%	0.0%	12.5%	12.5%	12.5%	4.2%	8.3%	12.5%	54.2%	0.0%	0.0%	20.8%	16.7%	0.0%	0.0%
	介護療養型医療施設	6	9	50.0%	0.0%	16.7%	16.7%	0.0%	16.7%	16.7%	0.0%	33.3%	0.0%	0.0%	0.0%	0.0%	0.0%	0.0%
	介護医療院	3	6	66.7%	0.0%	0.0%	0.0%	0.0%	0.0%	0.0%	33.3%	33.3%	0.0%	0.0%	0.0%	66.7%	0.0%	0.0%
	無回答	0	0	0.0%	0.0%	0.0%	0.0%	0.0%	0.0%	0.0%	0.0%	0.0%	0.0%	0.0%	0.0%	0.0%	0.0%	0.0%
所在地	佐賀市	293	531	59.7%	7.5%	7.8%	20.1%	14.3%	0.7%	10.2%	4.4%	35.2%	2.7%	3.8%	10.6%	3.4%	0.0%	0.7%
	唐津市	166	316	64.5%	0.6%	7.8%	19.3%	26.5%	5.4%	1.8%	1.8%	47.0%	2.4%	1.8%	6.0%	3.6%	1.2%	0.6%
	鳥栖市	88	150	58.0%	3.4%	2.3%	13.6%	13.6%	2.3%	6.8%	4.5%	43.2%	5.7%	2.3%	9.1%	3.4%	2.3%	0.0%
	多久市	19	39	57.9%	10.5%	0.0%	21.1%	5.3%	10.5%	0.0%	21.1%	31.6%	5.3%	0.0%	15.8%	21.1%	5.3%	0.0%
	伊万里市	73	120	57.5%	0.0%	11.0%	5.5%	12.3%	4.1%	15.1%	1.4%	42.5%	0.0%	1.4%	13.7%	0.0%	0.0%	0.0%
	武雄市	66	113	65.2%	3.0%	4.5%	9.1%	3.0%	0.0%	19.7%	6.1%	28.8%	1.5%	15.2%	4.5%	9.1%	0.0%	1.5%
	鹿島市	29	52	55.2%	3.4%	17.2%	6.9%	3.4%	0.0%	17.2%	3.4%	44.8%	3.4%	0.0%	17.2%	6.9%	0.0%	0.0%
	小城市	24	49	54.2%	12.5%	12.5%	16.7%	25.0%	4.2%	4.2%	4.2%	45.8%	0.0%	8.3%	8.3%	4.2%	0.0%	4.2%
	嬉野市	40	74	65.0%	0.0%	5.0%	5.0%	12.5%	2.5%	12.5%	5.0%	57.5%	7.5%	0.0%	10.0%	2.5%	0.0%	0.0%
	神埼市	25	34	40.0%	4.0%	0.0%	4.0%	8.0%	0.0%	12.0%	16.0%	28.0%	0.0%	0.0%	16.0%	8.0%	0.0%	0.0%
	吉野ヶ里町	24	44	58.3%	12.5%	8.3%	8.3%	16.7%	0.0%	8.3%	12.5%	45.8%	0.0%	0.0%	8.3%	4.2%	0.0%	0.0%
	基山町	13	18	46.2%	0.0%	0.0%	15.4%	7.7%	0.0%	7.7%	7.7%	46.2%	0.0%	0.0%	0.0%	0.0%	7.7%	0.0%
	上峰町	30	61	60.0%	0.0%	13.3%	13.3%	16.7%	3.3%	10.0%	3.3%	63.3%	3.3%	0.0%	16.7%	0.0%	0.0%	0.0%
	みやき町	24	52	66.7%	0.0%	12.5%	25.0%	20.8%	4.2%	4.2%	12.5%	50.0%	4.2%	4.2%	8.3%	0.0%	4.2%	0.0%
	玄海町	13	23	69.2%	7.7%	0.0%	7.7%	0.0%	0.0%	15.4%	0.0%	61.5%	0.0%	0.0%	15.4%	0.0%	0.0%	0.0%
	有田町	32	62	62.5%	9.4%	6.3%	12.5%	6.3%	3.1%	0.0%	0.0%	46.9%	6.3%	3.1%	25.0%	3.1%	9.4%	0.0%
	大町町	12	23	66.7%	0.0%	16.7%	16.7%	16.7%	0.0%	8.3%	0.0%	66.7%	0.0%	0.0%	0.0%	0.0%	0.0%	0.0%
	江北町	14	25	57.1%	7.1%	7.1%	14.3%	21.4%	0.0%	21.4%	14.3%	21.4%	0.0%	0.0%	0.0%	7.1%	7.1%	0.0%
	白石町	33	63	63.6%	0.0%	27.3%	12.1%	0.0%	0.0%	24.2%	9.1%	39.4%	3.0%	0.0%	12.1%	0.0%	0.0%	0.0%
	太良町	17	37	70.6%	11.8%	5.9%	5.9%	11.8%	0.0%	17.6%	5.9%	58.8%	5.9%	0.0%	17.6%	5.9%	0.0%	0.0%
	無回答	17	8	17.6%	0.0%	0.0%	5.9%	5.9%	0.0%	0.0%	0.0%	11.8%	0.0%	5.9%	0.0%	0.0%	0.0%	0.0%
事業所所在地	佐賀中部広域連合	385	697	57.9%	8.1%	7.3%	18.2%	14.3%	1.3%	9.4%	6.5%	35.8%	2.3%	3.4%	10.9%	4.7%	0.3%	0.8%
	鳥栖地区広域市町村圏組合	155	281	58.7%	1.9%	5.8%	15.5%	14.8%	2.6%	7.1%	5.8%	48.4%	4.5%	1.9%	9.7%	1.9%	2.6%	0.0%
	唐津市	166	316	64.5%	0.6%	7.8%	19.3%	26.5%	5.4%	1.8%	1.8%	47.0%	2.4%	1.8%	6.0%	3.6%	1.2%	0.6%
	玄海町	13	23	69.2%	7.7%	0.0%	7.7%	0.0%	0.0%	15.4%	0.0%	61.5%	0.0%	0.0%	15.4%	0.0%	0.0%	0.0%
	伊万里市	73	120	57.5%	0.0%	11.0%	5.5%	12.3%	4.1%	15.1%	1.4%	42.5%	0.0%	1.4%	13.7%	0.0%	0.0%	0.0%
	有田町	32	62	62.5%	9.4%	6.3%	12.5%	6.3%	3.1%	0.0%	0.0%	46.9%	6.3%	3.1%	25.0%	3.1%	9.4%	0.0%
	杵藤地区広域市町村圏組合	211	387	63.5%	2.8%	10.9%	9.0%	7.1%	0.5%	18.0%	6.2%	42.2%	3.3%	4.7%	9.0%	5.2%	0.5%	0.5%
	無回答	17	8	17.6%	0.0%	0.0%	5.9%	5.9%	0.0%	0.0%	0.0%	11.8%	0.0%	5.9%	0.0%	0.0%	0.0%	0.0%
全従業員数	9人以下	79	83	32.9%	2.5%	3.8%	10.1%	13.9%	1.3%	1.3%	1.3%	30.4%	2.5%	0.0%	3.8%	0.0%	1.3%	0.0%
	10人～24人	166	315	70.5%	4.2%	4.2%	17.5%	21.7%	3.6%	1.8%	2.4%	55.4%	1.8%	1.2%	4.8%	0.6%	0.0%	0.0%
	25人～49人	142	273	70.4%	2.1%	2.8%	15.5%	17.6%	2.8%	4.9%	5.6%	52.8%	0.7%	1.4%	12.0%	1.4%	1.4%	0.7%
	50人～99人	173	329	64.7%	3.5%	14.5%	17.3%	12.1%	1.2%	17.9%	3.5%	42.2%	1.2%	1.2%	5.2%	4.0%	1.2%	0.6%
	100人～299人	262	533	61.5%	8.0%	10.3%	13.4%	10.7%	1.5%	15.6%	7.3%	37.0%	6.5%	7.6%	16.0%	6.5%	1.1%	0.4%
	300人～499人	81	120	49.4%	4.9%	6.2%	9.9%	7.4%	2.5%	7.4%	9.9%	27.2%	0.0%	1.2%	6.2%	12.3%	2.5%	1.2%
	500人以上	112	191	50.0%	0.9%	8.9%	15.2%	16.1%	3.6%	9.8%	1.8%	36.6%	3.6%	4.5%	17.9%	0.0%	0.9%	0.9%
	無回答	37	50	45.9%	2.7%	5.4%	16.2%	10.8%	0.0%	2.7%	8.1%	32.4%	0.0%	0.0%	5.4%	5.4%	0.0%	0.0%
処遇改善加算について	加算対象外の事業所である	164	104	18.9%	0.6%	3.7%	5.5%	6.7%	1.8%	3.7%	3.0%	12.8%	0.0%	0.0%	2.4%	3.0%	0.6%	0.6%
	加算を取得していない	84	89	38.1%	3.6%	7.1%	9.5%	8.3%	2.4%	1.2%	1.2%	29.8%	0.0%	1.2%	2.4%	0.0%	1.2%	0.0%
	加算を取得している	722	1,670	76.7%	5.5%	9.6%	18.7%	17.6%	2.5%	12.9%	6.2%	53.3%	4.0%	4.3%	13.4%	4.7%	1.2%	0.6%
	無回答	82	31	14.6%	1.2%	2.4%	3.7%	4.9%	0.0%	1.2%	0.0%	6.1%	0.0%	0.0%	3.7%	0.0%	0.0%	0.0%

表 78　（問３で選択したサービスにおいて）人材育成のための取組みにあたってどのような方策をとっていますか。あてはまる番号全てに○をしてください。（問２１）

〔正規職員〕

(%)

		事業所数	回答数	教育・研修計画を立てている	教育・研修の責任者もしくは担当者を決めている	採用時の教育・研修を充実させている	職員に後輩の育成経験を持たせている	能力の向上が認められた者は、配置や処遇に反映している	法人全体で連携して育成に取り組んでいる	自治体や業界団体が主催する研修等に積極的に参加させている	地域の同業他社と協力、ノウハウを共有して育成に取り組んでいる	その他	いずれも取り組んでいない
全体		1,052	2,599	537	448	331	300	265	325	298	73	6	16
			100.0%	51.0%	42.6%	31.5%	28.5%	25.2%	30.9%	28.3%	6.9%	0.6%	1.5%
法人の種類	民間企業	356	801	47.2%	39.0%	25.3%	28.7%	28.4%	27.2%	21.1%	5.1%	1.1%	2.0%
	社会福祉協議会	30	69	40.0%	23.3%	23.3%	33.3%	23.3%	26.7%	46.7%	13.3%	0.0%	0.0%
	上記以外の社会福祉法人	300	954	64.3%	56.0%	48.7%	31.0%	30.7%	38.3%	40.0%	8.0%	0.3%	0.7%
	医療法人	229	506	47.6%	38.4%	26.2%	26.2%	19.2%	31.0%	23.6%	7.0%	0.0%	1.7%
	特定非営利活動法人	46	105	41.3%	32.6%	13.0%	28.3%	21.7%	34.8%	39.1%	15.2%	0.0%	2.2%
	社団法人・財団法人	19	38	36.8%	47.4%	36.8%	26.3%	10.5%	26.3%	15.8%	0.0%	0.0%	0.0%
	協同組合	7	11	57.1%	28.6%	0.0%	0.0%	14.3%	14.3%	28.6%	14.3%	0.0%	0.0%
	市町村	6	2	0.0%	0.0%	0.0%	0.0%	0.0%	0.0%	16.7%	0.0%	16.7%	0.0%
	その他	35	75	40.0%	34.3%	25.7%	34.3%	17.1%	25.7%	25.7%	8.6%	0.0%	2.9%
	無回答	24	38	45.8%	33.3%	25.0%	20.8%	8.3%	12.5%	8.3%	0.0%	0.0%	4.2%
事業所サービス系型別新区分	訪問系	186	410	47.3%	40.3%	32.3%	24.2%	19.4%	28.5%	21.0%	3.8%	0.5%	3.2%
	施設系（入所型）	145	537	75.9%	66.9%	60.0%	41.4%	34.5%	40.7%	42.8%	8.3%	0.0%	0.0%
	施設系（通所型）	380	1,042	53.9%	48.4%	30.3%	33.4%	31.6%	35.3%	30.0%	8.7%	1.1%	1.6%
	居住系	153	478	68.0%	46.4%	31.4%	39.2%	33.3%	41.2%	40.5%	11.1%	0.0%	1.3%
	居宅介護支援	182	117	14.8%	10.4%	9.9%	3.8%	3.8%	7.1%	10.4%	2.2%	0.5%	1.1%
	その他	6	15	50.0%	33.3%	50.0%	16.7%	16.7%	50.0%	33.3%	0.0%	0.0%	0.0%
	無回答	0	0	0.0%	0.0%	0.0%	0.0%	0.0%	0.0%	0.0%	0.0%	0.0%	0.0%
事業所実施サービス種類	訪問介護	111	312	59.5%	51.4%	44.1%	30.6%	28.8%	35.1%	23.4%	3.6%	0.9%	3.6%
	訪問入浴介護	4	23	100.0%	100.0%	100.0%	75.0%	50.0%	75.0%	50.0%	25.0%	0.0%	0.0%
	訪問看護	67	65	23.9%	17.9%	9.0%	9.0%	3.0%	16.4%	13.4%	3.0%	0.0%	1.5%
	訪問リハビリテーション	4	10	50.0%	50.0%	25.0%	50.0%	0.0%	0.0%	50.0%	0.0%	0.0%	25.0%
	居宅療養管理指導	0	0	0.0%	0.0%	0.0%	0.0%	0.0%	0.0%	0.0%	0.0%	0.0%	0.0%
	通所介護	207	578	56.0%	55.6%	31.9%	34.8%	34.3%	31.4%	25.6%	7.2%	1.4%	1.0%
	通所リハビリテーション	3	2	0.0%	0.0%	0.0%	0.0%	0.0%	66.7%	0.0%	0.0%	0.0%	0.0%
	短期入所生活介護	55	210	78.2%	76.4%	63.6%	36.4%	32.7%	40.0%	47.3%	7.3%	0.0%	0.0%
	短期入所療養介護	4	2	0.0%	0.0%	0.0%	0.0%	25.0%	25.0%	0.0%	0.0%	0.0%	0.0%
	特定施設入居者生活介護	24	75	62.5%	50.0%	20.8%	41.7%	33.3%	50.0%	33.3%	16.7%	0.0%	4.2%
	福祉用具貸与	0	0	0.0%	0.0%	0.0%	0.0%	0.0%	0.0%	0.0%	0.0%	0.0%	0.0%
	特定福祉用具販売	0	0	0.0%	0.0%	0.0%	0.0%	0.0%	0.0%	0.0%	0.0%	0.0%	0.0%
	定期巡回・随時対応型訪問介護看護	5	15	60.0%	40.0%	60.0%	20.0%	20.0%	60.0%	40.0%	0.0%	0.0%	0.0%
	夜間対応型訪問介護	1	0	0.0%	0.0%	0.0%	0.0%	0.0%	0.0%	0.0%	0.0%	0.0%	0.0%
	認知症対応型通所介護	30	96	56.7%	46.7%	33.3%	33.3%	40.0%	46.7%	50.0%	13.3%	0.0%	0.0%
	小規模多機能型居宅介護	34	112	64.7%	58.8%	47.1%	41.2%	35.3%	47.1%	26.5%	8.8%	0.0%	0.0%
	看護小規模多機能型居宅介護	4	6	50.0%	0.0%	25.0%	0.0%	0.0%	25.0%	25.0%	0.0%	25.0%	0.0%
	認知症対応型共同生活介護	126	394	69.0%	44.4%	33.3%	39.7%	34.1%	39.7%	41.3%	10.3%	0.0%	0.8%
	地域密着型通所介護	102	248	47.1%	34.3%	21.6%	30.4%	24.5%	35.3%	35.3%	10.8%	0.0%	3.9%
	地域密着型特定施設入居者生活介護	3	9	66.7%	100.0%	33.3%	0.0%	0.0%	33.3%	66.7%	0.0%	0.0%	0.0%
	地域密着型介護老人福祉施設入所者生活介護	4	22	100.0%	75.0%	50.0%	50.0%	75.0%	75.0%	75.0%	50.0%	0.0%	0.0%
	居宅介護支援	182	117	14.8%	10.4%	9.9%	3.8%	3.8%	7.1%	10.4%	2.2%	0.5%	1.1%
	介護老人福祉施設	49	199	83.7%	69.4%	65.3%	46.9%	36.7%	44.9%	49.0%	10.2%	0.0%	0.0%
	介護老人保健施設	24	86	79.2%	62.5%	62.5%	45.8%	37.5%	37.5%	29.2%	4.2%	0.0%	0.0%
	介護療養型医療施設	6	9	33.3%	33.3%	33.3%	33.3%	0.0%	16.7%	0.0%	0.0%	0.0%	0.0%
	介護医療院	3	9	33.3%	33.3%	33.3%	66.7%	33.3%	33.3%	66.7%	0.0%	0.0%	0.0%
	無回答	0	0	0.0%	0.0%	0.0%	0.0%	0.0%	0.0%	0.0%	0.0%	0.0%	0.0%
所在地	佐賀市	293	705	54.3%	44.7%	32.8%	23.5%	23.2%	31.7%	22.9%	4.8%	1.0%	1.7%
	唐津市	166	400	54.2%	35.5%	34.3%	25.9%	19.9%	33.7%	30.7%	5.4%	1.2%	0.0%
	鳥栖市	88	214	45.5%	44.3%	25.0%	34.1%	30.7%	35.2%	23.9%	3.4%	0.0%	1.1%
	多久市	19	30	47.4%	36.8%	21.1%	15.8%	15.8%	15.8%	5.3%	0.0%	0.0%	0.0%
	伊万里市	73	179	50.7%	42.5%	28.8%	34.2%	16.4%	35.6%	28.8%	5.5%	0.0%	2.7%
	武雄市	66	144	33.3%	37.9%	28.8%	24.2%	28.8%	16.7%	34.8%	6.1%	1.5%	6.1%
	鹿島市	29	80	55.2%	48.3%	44.8%	37.9%	20.7%	37.9%	20.7%	6.9%	0.0%	3.4%
	小城市	24	69	50.0%	41.7%	50.0%	29.2%	37.5%	29.2%	33.3%	16.7%	0.0%	0.0%
	嬉野市	40	110	60.0%	50.0%	25.0%	37.5%	37.5%	35.0%	25.0%	5.0%	0.0%	0.0%
	神埼市	25	67	60.0%	40.0%	44.0%	32.0%	40.0%	36.0%	16.0%	0.0%	0.0%	0.0%
	吉野ヶ里町	24	55	37.5%	45.8%	25.0%	37.5%	29.2%	16.7%	29.2%	4.2%	0.0%	4.2%
	基山町	13	36	46.2%	30.8%	30.8%	38.5%	23.1%	38.5%	46.2%	23.1%	0.0%	0.0%
	上峰町	30	75	53.3%	53.3%	36.7%	30.0%	23.3%	26.7%	23.3%	3.3%	0.0%	0.0%
	みやき町	24	76	62.5%	58.3%	20.8%	37.5%	37.5%	54.2%	29.2%	12.5%	0.0%	4.2%
	玄海町	13	29	23.1%	38.5%	23.1%	38.5%	23.1%	30.8%	46.2%	0.0%	0.0%	0.0%
	有田町	32	99	56.3%	37.5%	40.6%	43.8%	37.5%	28.1%	46.9%	18.8%	0.0%	0.0%
	大町町	12	34	58.3%	75.0%	16.7%	33.3%	25.0%	8.3%	66.7%	0.0%	0.0%	0.0%
	江北町	14	28	50.0%	35.7%	21.4%	21.4%	28.6%	7.1%	14.3%	14.3%	0.0%	7.1%
	白石町	33	110	57.6%	48.5%	42.4%	33.3%	39.4%	33.3%	51.5%	27.3%	0.0%	0.0%
	太良町	17	47	58.8%	52.9%	23.5%	17.6%	5.9%	41.2%	47.1%	29.4%	0.0%	0.0%
	無回答	17	12	17.6%	5.9%	5.9%	5.9%	5.9%	5.9%	17.6%	5.9%	0.0%	0.0%
事業所所在地	佐賀中部広域連合	385	926	53.0%	43.9%	33.5%	24.9%	25.2%	30.1%	22.6%	4.9%	0.8%	1.6%
	鳥栖地区広域市町村圏組合	155	401	49.7%	47.1%	27.1%	34.2%	29.7%	36.8%	26.5%	6.5%	0.0%	1.3%
	唐津市	166	400	54.2%	35.5%	34.3%	25.9%	19.9%	33.7%	30.7%	5.4%	1.2%	0.0%
	玄海町	13	29	23.1%	38.5%	23.1%	38.5%	23.1%	30.8%	46.2%	0.0%	0.0%	0.0%
	伊万里市	73	179	50.7%	42.5%	28.8%	34.2%	16.4%	35.6%	28.8%	5.5%	0.0%	2.7%
	有田町	32	99	56.3%	37.5%	40.6%	43.8%	37.5%	28.1%	46.9%	18.8%	0.0%	0.0%
	杵藤地区広域市町村圏組合	211	553	49.8%	46.4%	30.8%	29.9%	28.9%	26.5%	35.1%	11.4%	0.5%	2.8%
	無回答	17	12	17.6%	5.9%	5.9%	5.9%	5.9%	5.9%	17.6%	5.9%	0.0%	0.0%
全従業員数	9人以下	79	105	30.4%	22.8%	13.9%	15.2%	11.4%	15.2%	16.5%	1.3%	1.3%	5.1%
	10人～24人	166	333	39.2%	26.5%	21.1%	29.5%	19.9%	27.7%	24.1%	9.0%	0.0%	3.6%
	25人～49人	142	340	46.5%	43.7%	13.4%	27.5%	36.6%	31.7%	28.9%	8.5%	2.1%	0.7%
	50人～99人	173	451	54.3%	50.3%	30.1%	27.7%	26.0%	26.0%	36.4%	9.2%	0.0%	0.6%
	100人～299人	262	753	58.0%	50.0%	43.5%	32.8%	29.8%	35.5%	28.6%	8.0%	0.4%	0.8%
	300人～499人	81	223	60.5%	53.1%	38.3%	29.6%	23.5%	34.6%	29.6%	3.7%	0.0%	2.5%
	500人以上	112	335	62.5%	45.5%	50.9%	33.0%	25.0%	44.6%	32.1%	4.5%	0.9%	0.0%
	無回答	37	59	45.9%	32.4%	32.4%	13.5%	2.7%	16.2%	16.2%	0.0%	0.0%	0.0%
処遇改善加算について	加算対象外の事業所である	164	139	25.0%	14.0%	7.3%	9.1%	3.0%	11.0%	11.6%	1.2%	0.6%	1.8%
	加算を取得していない	84	119	32.1%	27.4%	15.5%	16.7%	7.1%	17.9%	14.3%	2.4%	3.6%	4.8%
	加算を取得している	722	2,274	63.2%	54.3%	41.0%	36.8%	34.5%	39.2%	35.5%	9.0%	0.3%	1.2%
	無回答	82	67	15.9%	12.2%	12.2%	6.1%	6.1%	11.0%	13.4%	4.9%	0.0%	0.0%

表 79　（問３で選択したサービスにおいて）人材育成のための取組みにあたってどのような方策をとっていますか。あてはまる番号全てに○をしてください。（問２１）

〔非正規職員〕

(%)

		事業所数	回答数	教育・研修計画を立てている	教育・研修の責任者もしくは担当者を決めている	採用時の教育・研修を充実させている	職員に後輩の育成経験を持たせている	能力の向上が認められた者は、配置や処遇に反映している	法人全体で連携して育成に取り組んでいる	積極的に参加させている自治体や業界団体が主催する研修等に	地域の同業他社と協力、ノウハウを共有して育成に取り組んでいる	その他	いずれも取り組んでいない
全体		1,052	1,996	434	352	282	219	200	246	196	48	5	14
			100.0%	41.3%	33.5%	26.8%	20.8%	19.0%	23.4%	18.6%	4.6%	0.5%	1.3%
法人の種類	民間企業	356	685	41.9%	32.3%	23.3%	24.2%	24.2%	23.0%	17.7%	3.9%	0.8%	1.1%
	社会福祉協議会	30	49	33.3%	16.7%	23.3%	20.0%	13.3%	23.3%	23.3%	10.0%	0.0%	0.0%
	上記以外の社会福祉法人	300	685	51.0%	42.7%	40.0%	19.7%	21.0%	26.7%	22.0%	4.0%	0.3%	1.0%
	医療法人	229	339	33.2%	27.5%	19.2%	16.6%	11.8%	20.1%	14.0%	3.9%	0.0%	1.7%
	特定非営利活動法人	46	96	41.3%	28.3%	10.9%	26.1%	17.4%	32.6%	34.8%	15.2%	0.0%	2.2%
	社団法人・財団法人	19	32	21.1%	47.4%	36.8%	26.3%	10.5%	15.8%	10.5%	0.0%	0.0%	0.0%
	協同組合	7	6	42.9%	28.6%	0.0%	0.0%	0.0%	14.3%	0.0%	0.0%	0.0%	0.0%
	市町村	6	2	0.0%	0.0%	0.0%	0.0%	0.0%	0.0%	16.7%	0.0%	16.7%	0.0%
	その他	35	64	28.6%	28.6%	25.7%	22.9%	20.0%	28.6%	20.0%	5.7%	0.0%	2.9%
	無回答	24	38	41.7%	29.2%	29.2%	20.8%	12.5%	8.3%	8.3%	4.2%	0.0%	4.2%
事業所サービス系型別新区分	訪問系	186	302	38.7%	29.0%	28.5%	13.4%	16.1%	19.9%	11.8%	1.6%	0.5%	2.7%
	施設系（入所型）	145	395	57.9%	51.0%	50.3%	33.1%	22.8%	28.3%	24.1%	4.8%	0.0%	0.0%
	施設系（通所型）	380	836	46.3%	38.7%	26.1%	24.7%	25.3%	28.4%	21.8%	6.1%	1.1%	1.6%
	居住系	153	386	56.9%	41.8%	28.1%	31.4%	23.5%	32.7%	28.8%	7.8%	0.0%	1.3%
	居宅介護支援	182	66	7.1%	6.0%	6.6%	2.2%	2.7%	3.8%	5.5%	1.6%	0.0%	0.5%
	その他	6	11	33.3%	33.3%	33.3%	0.0%	0.0%	50.0%	33.3%	0.0%	0.0%	0.0%
	無回答	0	0	0.0%	0.0%	0.0%	0.0%	0.0%	0.0%	0.0%	0.0%	0.0%	0.0%
事業所実施サービス種類	訪問介護	111	263	56.8%	41.4%	42.3%	18.9%	26.1%	28.8%	16.2%	2.7%	0.9%	2.7%
	訪問入浴介護	4	13	50.0%	75.0%	75.0%	25.0%	25.0%	50.0%	25.0%	0.0%	0.0%	0.0%
	訪問看護	67	19	9.0%	4.5%	3.0%	1.5%	0.0%	4.5%	4.5%	0.0%	0.0%	1.5%
	訪問リハビリテーション	4	7	25.0%	50.0%	25.0%	50.0%	0.0%	0.0%	0.0%	0.0%	0.0%	25.0%
	居宅療養管理指導	0	0	0.0%	0.0%	0.0%	0.0%	0.0%	0.0%	0.0%	0.0%	0.0%	0.0%
	通所介護	207	441	45.9%	43.5%	28.0%	22.7%	25.1%	23.2%	17.4%	4.3%	1.4%	1.4%
	通所リハビリテーション	3	1	0.0%	0.0%	0.0%	0.0%	0.0%	33.3%	0.0%	0.0%	0.0%	0.0%
	短期入所生活介護	55	153	58.2%	56.4%	50.9%	32.7%	23.6%	27.3%	25.5%	3.6%	0.0%	0.0%
	短期入所療養介護	4	2	0.0%	0.0%	0.0%	0.0%	25.0%	25.0%	0.0%	0.0%	0.0%	0.0%
	特定施設入居者生活介護	24	56	50.0%	50.0%	16.7%	33.3%	16.7%	33.3%	16.7%	12.5%	0.0%	4.2%
	福祉用具貸与	0	0	0.0%	0.0%	0.0%	0.0%	0.0%	0.0%	0.0%	0.0%	0.0%	0.0%
	特定福祉用具販売	0	0	0.0%	0.0%	0.0%	0.0%	0.0%	0.0%	0.0%	0.0%	0.0%	0.0%
	定期巡回・随時対応型訪問介護看護	5	11	40.0%	40.0%	40.0%	0.0%	0.0%	60.0%	40.0%	0.0%	0.0%	0.0%
	夜間対応型訪問介護	1	0	0.0%	0.0%	0.0%	0.0%	0.0%	0.0%	0.0%	0.0%	0.0%	0.0%
	認知症対応型通所介護	30	71	50.0%	36.7%	23.3%	20.0%	26.7%	40.0%	30.0%	10.0%	0.0%	0.0%
	小規模多機能型居宅介護	34	92	52.9%	44.1%	41.2%	32.4%	32.4%	44.1%	17.6%	5.9%	0.0%	0.0%
	看護小規模多機能型居宅介護	4	3	25.0%	0.0%	0.0%	0.0%	0.0%	25.0%	0.0%	0.0%	25.0%	0.0%
	認知症対応型共同生活介護	126	327	58.7%	39.7%	31.0%	31.7%	25.4%	33.3%	31.7%	7.1%	0.0%	0.8%
	地域密着型通所介護	102	228	46.1%	30.4%	19.6%	29.4%	24.5%	30.4%	31.4%	8.8%	0.0%	2.9%
	地域密着型特定施設入居者生活介護	3	3	33.3%	66.7%	0.0%	0.0%	0.0%	0.0%	0.0%	0.0%	0.0%	0.0%
	地域密着型介護老人福祉施設入所者生活介護	4	14	50.0%	75.0%	75.0%	25.0%	50.0%	25.0%	25.0%	25.0%	0.0%	0.0%
	居宅介護支援	182	66	7.1%	6.0%	6.6%	2.2%	2.7%	3.8%	5.5%	1.6%	0.0%	0.5%
	介護老人福祉施設	49	155	63.3%	55.1%	57.1%	38.8%	26.5%	36.7%	32.7%	6.1%	0.0%	0.0%
	介護老人保健施設	24	56	66.7%	41.7%	50.0%	29.2%	12.5%	20.8%	8.3%	4.2%	0.0%	0.0%
	介護療養型医療施設	6	7	33.3%	33.3%	16.7%	16.7%	0.0%	16.7%	0.0%	0.0%	0.0%	0.0%
	介護医療院	3	8	33.3%	33.3%	33.3%	66.7%	33.3%	0.0%	66.7%	0.0%	0.0%	0.0%
	無回答	0	0	0.0%	0.0%	0.0%	0.0%	0.0%	0.0%	0.0%	0.0%	0.0%	0.0%
所在地	佐賀市	293	524	43.0%	34.8%	27.3%	16.4%	17.4%	24.2%	13.0%	1.0%	0.7%	1.0%
	唐津市	166	321	45.8%	30.1%	28.9%	20.5%	15.7%	24.1%	22.3%	4.2%	1.2%	0.6%
	鳥栖市	88	172	38.6%	40.9%	18.2%	26.1%	23.9%	27.3%	17.0%	2.3%	0.0%	1.1%
	多久市	19	29	47.4%	36.8%	21.1%	15.8%	10.5%	15.8%	5.3%	0.0%	0.0%	0.0%
	伊万里市	73	123	37.0%	24.7%	27.4%	20.5%	11.0%	21.9%	21.9%	2.7%	0.0%	1.4%
	武雄市	66	118	31.8%	34.8%	28.8%	18.2%	24.2%	13.6%	15.2%	4.5%	1.5%	6.1%
	鹿島市	29	54	41.4%	41.4%	31.0%	17.2%	10.3%	24.1%	13.8%	3.4%	0.0%	3.4%
	小城市	24	56	45.8%	37.5%	41.7%	25.0%	25.0%	16.7%	29.2%	12.5%	0.0%	0.0%
	嬉野市	40	72	40.0%	22.5%	22.5%	17.5%	27.5%	27.5%	17.5%	5.0%	0.0%	0.0%
	神埼市	25	59	44.0%	32.0%	36.0%	32.0%	28.0%	40.0%	20.0%	4.0%	0.0%	0.0%
	吉野ヶ里町	24	53	33.3%	41.7%	25.0%	33.3%	29.2%	16.7%	29.2%	8.3%	0.0%	4.2%
	基山町	13	28	30.8%	30.8%	15.4%	38.5%	30.8%	15.4%	30.8%	23.1%	0.0%	0.0%
	上峰町	30	50	46.7%	33.3%	23.3%	20.0%	6.7%	16.7%	16.7%	3.3%	0.0%	0.0%
	みやき町	24	57	54.2%	41.7%	20.8%	25.0%	29.2%	41.7%	16.7%	4.2%	0.0%	4.2%
	玄海町	13	24	30.8%	30.8%	23.1%	23.1%	15.4%	38.5%	23.1%	0.0%	0.0%	0.0%
	有田町	32	66	37.5%	28.1%	37.5%	34.4%	25.0%	15.6%	25.0%	3.1%	0.0%	0.0%
	大町町	12	16	25.0%	58.3%	16.7%	8.3%	8.3%	8.3%	8.3%	0.0%	0.0%	0.0%
	江北町	14	28	50.0%	35.7%	21.4%	21.4%	28.6%	7.1%	14.3%	14.3%	0.0%	7.1%
	白石町	33	93	42.4%	30.3%	39.4%	33.3%	39.4%	30.3%	39.4%	27.3%	0.0%	0.0%
	太良町	17	42	52.9%	47.1%	23.5%	17.6%	5.9%	41.2%	35.3%	23.5%	0.0%	0.0%
	無回答	17	11	17.6%	5.9%	5.9%	5.9%	0.0%	5.9%	17.6%	5.9%	0.0%	0.0%
事業所所在地	佐賀中部広域連合	385	721	42.9%	35.3%	28.3%	19.0%	19.0%	23.9%	15.1%	2.3%	0.5%	1.0%
	鳥栖地区広域市町村圏組合	155	307	41.9%	38.7%	19.4%	25.8%	21.9%	26.5%	18.1%	4.5%	0.0%	1.3%
	唐津市	166	321	45.8%	30.1%	28.9%	20.5%	15.7%	24.1%	22.3%	4.2%	1.2%	0.6%
	玄海町	13	24	30.8%	30.8%	23.1%	23.1%	15.4%	38.5%	23.1%	0.0%	0.0%	0.0%
	伊万里市	73	123	37.0%	24.7%	27.4%	20.5%	11.0%	21.9%	21.9%	2.7%	0.0%	1.4%
	有田町	32	66	37.5%	28.1%	37.5%	34.4%	25.0%	15.6%	25.0%	3.1%	0.0%	0.0%
	杵藤地区広域市町村圏組合	211	423	38.9%	35.1%	28.0%	19.9%	23.2%	21.8%	20.4%	10.0%	0.5%	2.8%
	無回答	17	11	17.6%	5.9%	5.9%	5.9%	0.0%	5.9%	17.6%	5.9%	0.0%	0.0%
全従業員数	9人以下	79	86	22.8%	16.5%	10.1%	15.2%	11.4%	13.9%	15.2%	2.5%	0.0%	1.3%
	10人～24人	166	294	34.3%	23.5%	19.3%	25.3%	19.9%	24.1%	20.5%	6.6%	0.0%	3.6%
	25人～49人	142	284	41.5%	35.2%	14.1%	19.7%	27.5%	26.1%	25.4%	7.7%	2.1%	0.7%
	50人～99人	173	357	43.9%	37.6%	27.2%	19.1%	20.2%	24.3%	25.4%	8.1%	0.0%	0.6%
	100人～299人	262	552	46.6%	39.3%	40.1%	23.7%	21.0%	24.4%	11.1%	3.4%	0.4%	0.8%
	300人～499人	81	147	43.2%	40.7%	22.2%	21.0%	9.9%	21.0%	21.0%	0.0%	0.0%	2.5%
	500人以上	112	230	46.4%	34.8%	37.5%	19.6%	17.9%	27.7%	18.8%	0.9%	0.9%	0.9%
	無回答	37	46	40.5%	27.0%	27.0%	8.1%	2.7%	10.8%	8.1%	0.0%	0.0%	0.0%
処遇改善加算について	加算対象外の事業所である	164	97	18.3%	11.0%	6.1%	5.5%	1.8%	6.1%	7.3%	1.2%	0.6%	1.2%
	加算を取得していない	84	78	19.0%	19.0%	8.3%	15.5%	6.0%	9.5%	9.5%	0.0%	2.4%	3.6%
	加算を取得している	722	1,776	52.6%	43.1%	35.7%	26.9%	26.2%	30.7%	23.4%	5.8%	0.3%	1.2%
	無回答	82	45	9.8%	8.5%	8.5%	3.7%	3.7%	7.3%	8.5%	4.9%	0.0%	0.0%

表 80　（問３で選択したサービスにおいて）人材育成のための取組みにあたって、取組の有無にかかわらず、どのような方策が有効だと考えますか。あてはまる番号全てに○をしてください。（問２２）
〔正規職員〕

(%)

		事業所数	回答数	教育・研修計画を立てている	教育・研修の責任者もしくは担当者を決めている	採用時の教育・研修を充実させている	職員に後輩の育成経験を持たせている	能力の向上が認められた者は、配置や処遇に反映している	法人全体で連携して育成に取り組んでいる	自治体や業界団体が主催する研修等に積極的に参加させている	地域の同業他社と協力、ノウハウを共有して育成に取り組んでいる	その他	いずれも取り組んでいない
全体		1,052	3,435	591	480	484	407	409	435	413	197	9	10
			100.0%	56.2%	45.6%	46.0%	38.7%	38.9%	41.3%	39.3%	18.7%	0.9%	1.0%
法人の種類	民間企業	356	1,122	53.9%	46.9%	43.5%	37.6%	39.0%	39.9%	35.1%	16.0%	1.4%	1.7%
	社会福祉協議会	30	104	46.7%	36.7%	46.7%	36.7%	46.7%	40.0%	60.0%	33.3%	0.0%	0.0%
	上記以外の社会福祉法人	300	1,159	67.0%	53.0%	54.3%	43.0%	47.0%	51.7%	49.3%	20.7%	0.3%	0.0%
	医療法人	229	669	48.5%	41.9%	41.9%	35.8%	32.8%	36.7%	33.2%	19.2%	1.3%	0.9%
	特定非営利活動法人	46	147	52.2%	32.6%	34.8%	41.3%	43.5%	37.0%	45.7%	30.4%	0.0%	2.2%
	社団法人・財団法人	19	49	47.4%	42.1%	63.2%	31.6%	31.6%	36.8%	5.3%	0.0%	0.0%	0.0%
	協同組合	7	18	42.9%	28.6%	28.6%	57.1%	14.3%	42.9%	28.6%	14.3%	0.0%	0.0%
	市町村	6	7	16.7%	16.7%	0.0%	16.7%	0.0%	16.7%	33.3%	16.7%	0.0%	0.0%
	その他	35	97	65.7%	37.1%	45.7%	37.1%	20.0%	22.9%	37.1%	11.4%	0.0%	0.0%
	無回答	24	63	54.2%	33.3%	41.7%	33.3%	25.0%	25.0%	29.2%	16.7%	0.0%	4.2%
事業所サービス系型別新区分	訪問系	186	539	53.8%	38.2%	42.5%	29.6%	33.3%	39.8%	33.9%	16.7%	1.1%	1.1%
	施設系（入所型）	145	662	76.6%	62.8%	66.9%	51.0%	56.6%	58.6%	55.9%	27.6%	0.7%	0.0%
	施設系（通所型）	380	1,435	62.9%	53.2%	52.6%	45.5%	47.9%	47.4%	44.7%	20.8%	1.1%	1.6%
	居住系	153	621	68.6%	60.8%	51.0%	55.6%	44.4%	50.3%	49.0%	24.8%	0.7%	0.7%
	居宅介護支援	182	162	17.0%	11.5%	14.8%	9.9%	7.7%	9.3%	12.6%	4.9%	0.5%	0.5%
	その他	6	16	83.3%	33.3%	50.0%	33.3%	16.7%	33.3%	16.7%	0.0%	0.0%	0.0%
	無回答	0	0	0.0%	0.0%	0.0%	0.0%	0.0%	0.0%	0.0%	0.0%	0.0%	0.0%
事業所実施サービス種類	訪問介護	111	406	69.4%	45.0%	54.1%	36.9%	45.0%	49.5%	45.0%	18.9%	0.9%	0.9%
	訪問入浴介護	4	26	75.0%	75.0%	75.0%	75.0%	100.0%	100.0%	75.0%	75.0%	0.0%	0.0%
	訪問看護	67	96	25.4%	23.9%	20.9%	13.4%	10.4%	20.9%	14.9%	10.4%	1.5%	1.5%
	訪問リハビリテーション	4	11	75.0%	50.0%	50.0%	50.0%	25.0%	25.0%	0.0%	0.0%	0.0%	0.0%
	居宅療養管理指導	0	0	0.0%	0.0%	0.0%	0.0%	0.0%	0.0%	0.0%	0.0%	0.0%	0.0%
	通所介護	207	784	64.7%	58.0%	54.6%	42.0%	49.8%	44.9%	44.0%	18.8%	1.0%	1.0%
	通所リハビリテーション	3	8	33.3%	66.7%	33.3%	0.0%	33.3%	33.3%	33.3%	33.3%	0.0%	0.0%
	短期入所生活介護	55	259	80.0%	63.6%	70.9%	54.5%	61.8%	61.8%	54.5%	23.6%	0.0%	0.0%
	短期入所療養介護	4	4	0.0%	25.0%	25.0%	0.0%	25.0%	25.0%	0.0%	0.0%	0.0%	0.0%
	特定施設入居者生活介護	24	106	70.8%	66.7%	58.3%	62.5%	50.0%	50.0%	54.2%	25.0%	4.2%	0.0%
	福祉用具貸与	0	0	0.0%	0.0%	0.0%	0.0%	0.0%	0.0%	0.0%	0.0%	0.0%	0.0%
	特定福祉用具販売	0	0	0.0%	0.0%	0.0%	0.0%	0.0%	0.0%	0.0%	0.0%	0.0%	0.0%
	定期巡回・随時対応型訪問介護看護	5	16	100.0%	40.0%	60.0%	40.0%	20.0%	40.0%	20.0%	0.0%	0.0%	0.0%
	夜間対応型訪問介護	1	0	0.0%	0.0%	0.0%	0.0%	0.0%	0.0%	0.0%	0.0%	0.0%	0.0%
	認知症対応型通所介護	30	125	66.7%	46.7%	50.0%	63.3%	43.3%	56.7%	60.0%	30.0%	0.0%	0.0%
	小規模多機能型居宅介護	34	146	67.6%	55.9%	61.8%	70.6%	52.9%	52.9%	38.2%	26.5%	0.0%	2.9%
	看護小規模多機能型居宅介護	4	11	50.0%	50.0%	50.0%	25.0%	0.0%	25.0%	75.0%	0.0%	0.0%	0.0%
	認知症対応型共同生活介護	126	503	67.5%	58.7%	50.0%	54.0%	44.4%	50.8%	47.6%	25.4%	0.0%	0.8%
	地域密着型通所介護	102	361	57.8%	44.1%	47.1%	41.2%	46.1%	49.0%	43.1%	20.6%	2.0%	2.9%
	地域密着型特定施設入居者生活介護	3	12	100.0%	100.0%	33.3%	66.7%	0.0%	33.3%	66.7%	0.0%	0.0%	0.0%
	地域密着型介護老人福祉施設入所者生活介護	4	22	100.0%	50.0%	25.0%	75.0%	50.0%	100.0%	100.0%	50.0%	0.0%	0.0%
	居宅介護支援	182	162	17.0%	11.5%	14.8%	9.9%	7.7%	9.3%	12.6%	4.9%	0.5%	0.5%
	介護老人福祉施設	49	243	83.7%	73.5%	77.6%	49.0%	61.2%	63.3%	59.2%	28.6%	0.0%	0.0%
	介護老人保健施設	24	103	75.0%	58.3%	54.2%	54.2%	41.7%	50.0%	58.3%	33.3%	4.2%	0.0%
	介護療養型医療施設	6	23	50.0%	33.3%	66.7%	50.0%	66.7%	50.0%	33.3%	33.3%	0.0%	0.0%
	介護医療院	3	8	33.3%	33.3%	33.3%	33.3%	33.3%	0.0%	66.7%	33.3%	0.0%	0.0%
	無回答	0	0	0.0%	0.0%	0.0%	0.0%	0.0%	0.0%	0.0%	0.0%	0.0%	0.0%
所在地	佐賀市	293	949	57.0%	46.8%	45.7%	37.5%	38.6%	42.3%	37.9%	15.4%	2.4%	0.3%
	唐津市	166	530	51.2%	41.6%	44.0%	34.3%	36.1%	44.0%	44.6%	22.3%	0.0%	1.2%
	鳥栖市	88	288	54.5%	52.3%	43.2%	36.4%	37.5%	43.2%	42.0%	18.2%	0.0%	0.0%
	多久市	19	47	47.4%	42.1%	36.8%	21.1%	31.6%	26.3%	21.1%	21.1%	0.0%	0.0%
	伊万里市	73	243	58.9%	41.1%	53.4%	35.6%	37.0%	46.6%	39.7%	17.8%	0.0%	2.7%
	武雄市	66	176	50.0%	21.2%	31.8%	47.0%	28.8%	39.4%	37.9%	6.1%	0.0%	4.5%
	鹿島市	29	108	62.1%	48.3%	48.3%	58.6%	48.3%	48.3%	41.4%	17.2%	0.0%	0.0%
	小城市	24	82	54.2%	54.2%	54.2%	37.5%	50.0%	33.3%	33.3%	16.7%	4.2%	4.2%
	嬉野市	40	142	62.5%	52.5%	47.5%	42.5%	50.0%	47.5%	30.0%	20.0%	2.5%	0.0%
	神埼市	25	82	60.0%	40.0%	52.0%	44.0%	40.0%	48.0%	32.0%	12.0%	0.0%	0.0%
	吉野ヶ里町	24	81	66.7%	54.2%	45.8%	41.7%	37.5%	29.2%	41.7%	20.8%	0.0%	0.0%
	基山町	13	49	53.8%	38.5%	69.2%	46.2%	30.8%	53.8%	53.8%	30.8%	0.0%	0.0%
	上峰町	30	93	56.7%	56.7%	46.7%	33.3%	40.0%	20.0%	46.7%	10.0%	0.0%	0.0%
	みやき町	24	98	62.5%	62.5%	58.3%	41.7%	50.0%	54.2%	41.7%	33.3%	0.0%	4.2%
	玄海町	13	33	46.2%	38.5%	38.5%	15.4%	38.5%	15.4%	46.2%	15.4%	0.0%	0.0%
	有田町	32	130	75.0%	59.4%	46.9%	59.4%	50.0%	50.0%	37.5%	28.1%	0.0%	0.0%
	大町町	12	67	83.3%	83.3%	83.3%	75.0%	75.0%	83.3%	58.3%	16.7%	0.0%	0.0%
	江北町	14	37	42.9%	35.7%	42.9%	14.3%	35.7%	28.6%	35.7%	28.6%	0.0%	0.0%
	白石町	33	132	57.6%	57.6%	69.7%	51.5%	39.4%	39.4%	42.4%	42.4%	0.0%	0.0%
	太良町	17	56	70.6%	52.9%	23.5%	47.1%	52.9%	17.6%	29.4%	35.3%	0.0%	0.0%
	無回答	17	12	17.6%	5.9%	11.8%	0.0%	5.9%	5.9%	17.6%	5.9%	0.0%	0.0%
事業所所在地	佐賀中部広域連合	385	1,241	57.1%	47.0%	46.2%	37.4%	39.0%	40.5%	36.6%	15.8%	2.1%	0.5%
	鳥栖地区広域市町村圏組合	155	528	56.1%	53.5%	48.4%	37.4%	39.4%	41.3%	43.9%	20.0%	0.0%	0.6%
	唐津市	166	530	51.2%	41.6%	44.0%	34.3%	36.1%	44.0%	44.6%	22.3%	0.0%	1.2%
	玄海町	13	33	46.2%	38.5%	38.5%	15.4%	38.5%	15.4%	46.2%	15.4%	0.0%	0.0%
	伊万里市	73	243	58.9%	41.1%	53.4%	35.6%	37.0%	46.6%	39.7%	17.8%	0.0%	2.7%
	有田町	32	130	75.0%	59.4%	46.9%	59.4%	50.0%	50.0%	37.5%	28.1%	0.0%	0.0%
	杵藤地区広域市町村圏組合	211	718	58.3%	43.6%	46.0%	47.9%	42.2%	42.2%	37.9%	20.4%	0.5%	1.4%
	無回答	17	12	17.6%	5.9%	11.8%	0.0%	5.9%	5.9%	17.6%	5.9%	0.0%	0.0%
全従業員数	9人以下	79	152	35.4%	24.1%	27.8%	20.3%	20.3%	25.3%	25.3%	8.9%	1.3%	3.8%
	10人～24人	166	494	52.4%	42.8%	41.6%	36.1%	35.5%	32.5%	33.7%	19.9%	1.2%	1.8%
	25人～49人	142	497	56.3%	51.4%	44.4%	40.8%	46.5%	48.6%	40.8%	19.7%	0.7%	0.7%
	50人～99人	173	596	55.5%	54.3%	49.7%	38.7%	43.9%	38.2%	45.1%	17.9%	0.6%	0.6%
	100人～299人	262	937	63.4%	45.4%	48.9%	45.0%	40.5%	50.8%	43.5%	19.5%	0.8%	0.0%
	300人～499人	81	283	60.5%	49.4%	53.1%	43.2%	43.2%	34.6%	39.5%	23.5%	0.0%	2.5%
	500人以上	112	388	59.8%	45.5%	50.9%	38.4%	36.6%	50.0%	41.1%	22.3%	1.8%	0.0%
	無回答	37	88	48.6%	35.1%	43.2%	27.0%	27.0%	24.3%	24.3%	8.1%	0.0%	0.0%
処遇改善加算について	加算対象外の事業所である	164	198	25.0%	17.1%	15.9%	13.4%	11.6%	14.6%	16.5%	6.1%	0.0%	0.6%
	加算を取得していない	84	183	39.3%	31.0%	33.3%	25.0%	26.2%	25.0%	20.2%	11.9%	1.2%	4.8%
	加算を取得している	722	2,955	69.5%	57.1%	57.6%	48.6%	49.9%	52.4%	49.3%	23.3%	1.0%	0.7%
	無回答	82	99	18.3%	17.1%	17.1%	15.9%	9.8%	14.6%	15.9%	11.0%	1.2%	0.0%

表 81　（問３で選択したサービスにおいて）人材育成のための取組みにあたって、取組の有無にかかわらず、どのような方策が有効だと考えますか。あてはまる番号全てに○をしてください。（問２２）
〔非正規職員〕

(%)

		事業所数	回答数	教育・研修計画を立てている	教育・研修の責任者もしくは担当者を決めている	採用時の教育・研修を充実させている	職員に後輩の育成経験を持たせている	能力の向上が認められた者は、配置や処遇に反映している	法人全体で連携して育成に取り組んでいる	自治体や業界団体が主催する研修等に積極的に参加させている	地域の同業他社と協力、ノウハウを共有して育成に取り組んでいる	その他	いずれも取り組んでいない
全体		1,052	2,721	492	389	409	316	324	332	303	142	6	8
			100.0%	46.8%	37.0%	38.9%	30.0%	30.8%	31.6%	28.8%	13.5%	0.6%	0.8%
法人の種類	民間企業	356	973	48.9%	37.9%	39.6%	33.4%	34.3%	33.7%	30.1%	13.5%	0.8%	1.1%
	社会福祉協議会	30	67	33.3%	30.0%	36.7%	26.7%	23.3%	23.3%	36.7%	13.3%	0.0%	0.0%
	上記以外の社会福祉法人	300	885	55.7%	43.7%	44.3%	31.7%	36.3%	37.7%	31.7%	13.7%	0.3%	0.0%
	医療法人	229	474	34.5%	30.1%	32.8%	23.6%	23.6%	24.0%	23.6%	13.1%	0.9%	0.9%
	特定非営利活動法人	46	128	47.8%	32.6%	30.4%	34.8%	34.8%	32.6%	37.0%	26.1%	0.0%	2.2%
	社団法人・財団法人	19	42	42.1%	42.1%	57.9%	15.8%	26.3%	31.6%	5.3%	0.0%	0.0%	0.0%
	協同組合	7	12	42.9%	28.6%	14.3%	28.6%	0.0%	28.6%	28.6%	0.0%	0.0%	0.0%
	市町村	6	2	0.0%	0.0%	0.0%	0.0%	0.0%	0.0%	33.3%	0.0%	0.0%	0.0%
	その他	35	84	54.3%	37.1%	40.0%	34.3%	17.1%	22.9%	22.9%	11.4%	0.0%	0.0%
	無回答	24	54	41.7%	29.2%	37.5%	29.2%	20.8%	25.0%	25.0%	12.5%	0.0%	4.2%
事業所サービス系型別新区分	訪問系	186	435	45.7%	31.2%	36.6%	21.0%	29.0%	32.3%	25.3%	11.3%	0.5%	1.1%
	施設系（入所型）	145	511	63.4%	52.4%	57.2%	38.6%	43.4%	40.0%	37.2%	19.3%	0.7%	0.0%
	施設系（通所型）	380	1,175	53.7%	42.6%	45.0%	37.6%	39.2%	37.9%	35.5%	15.5%	0.8%	1.3%
	居住系	153	493	56.9%	49.7%	43.1%	43.8%	33.3%	38.6%	35.9%	19.6%	0.7%	0.7%
	居宅介護支援	182	94	10.4%	8.2%	9.9%	6.0%	3.8%	4.9%	6.0%	2.2%	0.0%	0.0%
	その他	6	13	83.3%	33.3%	50.0%	0.0%	0.0%	33.3%	16.7%	0.0%	0.0%	0.0%
	無回答	0	0	0.0%	0.0%	0.0%	0.0%	0.0%	0.0%	0.0%	0.0%	0.0%	0.0%
事業所実施サービス種類	訪問介護	111	364	64.9%	42.3%	51.4%	27.9%	42.3%	45.9%	36.0%	15.3%	0.9%	0.9%
	訪問入浴介護	4	18	50.0%	50.0%	50.0%	50.0%	75.0%	75.0%	50.0%	50.0%	0.0%	0.0%
	訪問看護	67	42	11.9%	10.4%	10.4%	6.0%	4.5%	7.5%	7.5%	3.0%	0.0%	1.5%
	訪問リハビリテーション	4	11	75.0%	50.0%	50.0%	50.0%	25.0%	25.0%	0.0%	0.0%	0.0%	0.0%
	居宅療養管理指導	0	0	0.0%	0.0%	0.0%	0.0%	0.0%	0.0%	0.0%	0.0%	0.0%	0.0%
	通所介護	207	609	53.6%	45.4%	45.9%	32.4%	37.2%	32.4%	32.9%	12.6%	1.0%	1.0%
	通所リハビリテーション	3	6	33.3%	33.3%	33.3%	0.0%	33.3%	33.3%	33.3%	0.0%	0.0%	0.0%
	短期入所生活介護	55	192	65.5%	52.7%	58.2%	41.8%	45.5%	40.0%	30.9%	14.5%	0.0%	0.0%
	短期入所療養介護	4	4	0.0%	25.0%	25.0%	0.0%	25.0%	25.0%	0.0%	0.0%	0.0%	0.0%
	特定施設入居者生活介護	24	82	62.5%	54.2%	45.8%	41.7%	37.5%	37.5%	37.5%	20.8%	4.2%	0.0%
	福祉用具貸与	0	0	0.0%	0.0%	0.0%	0.0%	0.0%	0.0%	0.0%	0.0%	0.0%	0.0%
	特定福祉用具販売	0	0	0.0%	0.0%	0.0%	0.0%	0.0%	0.0%	0.0%	0.0%	0.0%	0.0%
	定期巡回・随時対応型訪問介護看護	5	13	100.0%	40.0%	60.0%	0.0%	0.0%	40.0%	20.0%	0.0%	0.0%	0.0%
	夜間対応型訪問介護	1	0	0.0%	0.0%	0.0%	0.0%	0.0%	0.0%	0.0%	0.0%	0.0%	0.0%
	認知症対応型通所介護	30	93	53.3%	40.0%	40.0%	46.7%	33.3%	40.0%	36.7%	20.0%	0.0%	0.0%
	小規模多機能型居宅介護	34	123	58.8%	44.1%	52.9%	58.8%	44.1%	44.1%	32.4%	23.5%	0.0%	2.9%
	看護小規模多機能型居宅介護	4	9	25.0%	50.0%	50.0%	25.0%	0.0%	25.0%	50.0%	0.0%	0.0%	0.0%
	認知症対応型共同生活介護	126	408	56.3%	48.4%	43.7%	45.2%	33.3%	39.7%	36.5%	19.8%	0.0%	0.8%
	地域密着型通所介護	102	335	53.9%	37.3%	42.2%	40.2%	45.1%	47.1%	41.2%	18.6%	1.0%	2.0%
	地域密着型特定施設入居者生活介護	3	3	33.3%	66.7%	0.0%	0.0%	0.0%	0.0%	0.0%	0.0%	0.0%	0.0%
	地域密着型介護老人福祉施設入所者生活介護	4	12	50.0%	25.0%	50.0%	50.0%	25.0%	50.0%	25.0%	25.0%	0.0%	0.0%
	居宅介護支援	182	94	10.4%	8.2%	9.9%	6.0%	3.8%	4.9%	6.0%	2.2%	0.0%	0.0%
	介護老人福祉施設	49	192	71.4%	63.3%	67.3%	36.7%	49.0%	42.9%	40.8%	20.4%	0.0%	0.0%
	介護老人保健施設	24	83	62.5%	45.8%	45.8%	41.7%	33.3%	37.5%	50.0%	25.0%	4.2%	0.0%
	介護療養型医療施設	6	20	50.0%	33.3%	50.0%	33.3%	50.0%	50.0%	33.3%	33.3%	0.0%	0.0%
	介護医療院	3	8	33.3%	33.3%	33.3%	33.3%	33.3%	0.0%	66.7%	33.3%	0.0%	0.0%
	無回答	0	0	0.0%	0.0%	0.0%	0.0%	0.0%	0.0%	0.0%	0.0%	0.0%	0.0%
所在地	佐賀市	293	767	46.1%	39.2%	39.2%	33.1%	32.1%	33.4%	26.3%	10.6%	1.7%	0.0%
	唐津市	166	426	42.2%	35.5%	38.0%	27.1%	28.9%	31.9%	35.5%	16.3%	0.0%	1.2%
	鳥栖市	88	239	48.9%	44.3%	39.8%	28.4%	28.4%	35.2%	35.2%	11.4%	0.0%	0.0%
	多久市	19	46	52.6%	36.8%	36.8%	26.3%	31.6%	15.8%	26.3%	15.8%	0.0%	0.0%
	伊万里市	73	177	46.6%	27.4%	41.1%	21.9%	28.8%	32.9%	32.9%	9.6%	0.0%	1.4%
	武雄市	66	147	45.5%	21.2%	31.8%	36.4%	21.2%	36.4%	21.2%	4.5%	0.0%	4.5%
	鹿島市	29	81	48.3%	44.8%	37.9%	41.4%	37.9%	37.9%	20.7%	10.3%	0.0%	0.0%
	小城市	24	63	50.0%	37.5%	45.8%	25.0%	41.7%	20.8%	29.2%	8.3%	0.0%	4.2%
	嬉野市	40	104	50.0%	37.5%	37.5%	20.0%	35.0%	37.5%	20.0%	20.0%	2.5%	0.0%
	神埼市	25	71	48.0%	32.0%	44.0%	40.0%	36.0%	44.0%	24.0%	16.0%	0.0%	0.0%
	吉野ヶ里町	24	68	50.0%	41.7%	41.7%	37.5%	33.3%	29.2%	33.3%	16.7%	0.0%	0.0%
	基山町	13	43	46.2%	38.5%	53.8%	38.5%	30.8%	38.5%	53.8%	30.8%	0.0%	0.0%
	上峰町	30	75	60.0%	40.0%	40.0%	23.3%	33.3%	13.3%	30.0%	10.0%	0.0%	0.0%
	みやき町	24	76	54.2%	37.5%	45.8%	33.3%	33.3%	41.7%	41.7%	25.0%	0.0%	4.2%
	玄海町	13	24	38.5%	38.5%	30.8%	23.1%	23.1%	7.7%	15.4%	7.7%	0.0%	0.0%
	有田町	32	81	53.1%	50.0%	37.5%	31.3%	31.3%	28.1%	12.5%	9.4%	0.0%	0.0%
	大町町	12	34	58.3%	58.3%	50.0%	25.0%	41.7%	41.7%	8.3%	0.0%	0.0%	0.0%
	江北町	14	29	35.7%	21.4%	28.6%	14.3%	28.6%	21.4%	28.6%	28.6%	0.0%	0.0%
	白石町	33	105	45.5%	42.4%	54.5%	39.4%	33.3%	27.3%	39.4%	36.4%	0.0%	0.0%
	太良町	17	54	64.7%	47.1%	23.5%	47.1%	52.9%	17.6%	29.4%	35.3%	0.0%	0.0%
	無回答	17	11	17.6%	5.9%	11.8%	0.0%	0.0%	5.9%	17.6%	5.9%	0.0%	0.0%
事業所所在地	佐賀中部広域連合	385	1,015	47.0%	38.7%	40.0%	33.0%	33.0%	32.2%	26.8%	11.4%	1.3%	0.3%
	鳥栖地区広域市町村圏組合	155	433	51.6%	41.9%	41.9%	29.0%	30.3%	32.3%	36.8%	14.8%	0.0%	0.6%
	唐津市	166	426	42.2%	35.5%	38.0%	27.1%	28.9%	31.9%	35.5%	16.3%	0.0%	1.2%
	玄海町	13	24	38.5%	38.5%	30.8%	23.1%	23.1%	7.7%	15.4%	7.7%	0.0%	0.0%
	伊万里市	73	177	46.6%	27.4%	41.1%	21.9%	28.8%	32.9%	32.9%	9.6%	0.0%	1.4%
	有田町	32	81	53.1%	50.0%	37.5%	31.3%	31.3%	28.1%	12.5%	9.4%	0.0%	0.0%
	杵藤地区広域市町村圏組合	211	554	48.3%	35.1%	37.4%	33.2%	32.2%	33.2%	24.2%	17.1%	0.5%	1.4%
	無回答	17	11	17.6%	5.9%	11.8%	0.0%	0.0%	5.9%	17.6%	5.9%	0.0%	0.0%
全従業員数	9人以下	79	116	25.3%	16.5%	20.3%	17.7%	19.0%	19.0%	20.3%	7.6%	0.0%	1.3%
	10人～24人	166	449	47.6%	36.1%	39.2%	34.9%	30.7%	31.3%	30.1%	17.5%	1.2%	1.8%
	25人～49人	142	405	50.7%	42.3%	37.3%	31.7%	38.0%	35.9%	33.8%	14.1%	0.7%	0.7%
	50人～99人	173	464	42.8%	44.5%	41.0%	27.7%	35.8%	27.2%	34.1%	13.9%	0.6%	0.6%
	100人～299人	262	740	54.2%	37.0%	43.1%	34.4%	31.7%	41.2%	27.5%	13.0%	0.4%	0.0%
	300人～499人	81	178	45.7%	33.3%	42.0%	23.5%	24.7%	17.3%	19.8%	11.1%	0.0%	2.5%
	500人以上	112	291	46.4%	38.4%	37.5%	29.5%	28.6%	33.0%	30.4%	15.2%	0.9%	0.0%
	無回答	37	78	43.2%	32.4%	40.5%	24.3%	18.9%	21.6%	21.6%	8.1%	0.0%	0.0%
処遇改善加算について	加算対象外の事業所である	164	138	18.9%	13.4%	11.6%	8.5%	7.9%	9.1%	10.4%	4.3%	0.0%	0.0%
	加算を取得していない	84	109	25.0%	19.0%	21.4%	16.7%	14.3%	16.7%	10.7%	2.4%	0.0%	3.6%
	加算を取得している	722	2,418	59.7%	47.5%	50.4%	38.9%	40.7%	40.9%	37.4%	17.9%	0.8%	0.7%
	無回答	82	56	11.0%	9.8%	9.8%	8.5%	6.1%	9.8%	8.5%	4.9%	0.0%	0.0%

表 82　（問３で選択したサービスにおける）在籍されている全従事者について、記載してください。（問２３ ①性別）

性別		事業所数	総数	男性	女性
				(%)	
全体		1,052	10,379	22.5%	77.5%
法人の種類	民間企業	356	2,669	20.8%	79.2%
	社会福祉協議会	30	220	10.9%	89.1%
	上記以外の社会福祉法人	300	4,660	24.7%	75.3%
	医療法人	229	1,769	22.3%	77.7%
	特定非営利活動法人	46	325	20.6%	79.4%
	社団法人・財団法人	19	175	25.1%	74.9%
	協同組合	7	39	12.8%	87.2%
	市町村	6	24	25.0%	75.0%
	その他	35	370	15.7%	84.3%
	無回答	24	128	22.7%	77.3%
実施サービス種類（事業所）	訪問介護	111	847	7.7%	92.3%
	訪問入浴介護	4	27	11.1%	88.9%
	訪問看護	67	237	19.8%	80.2%
	訪問リハビリテーション	4	14	85.7%	14.3%
	居宅療養管理指導	0	0	0.0%	0.0%
	通所介護	207	2,032	23.0%	77.0%
	通所リハビリテーション	3	9	22.2%	77.8%
	短期入所生活介護	55	1,120	25.4%	74.6%
	短期入所療養介護	4	25	4.0%	96.0%
	特定施設入居者生活介護	24	323	22.6%	77.4%
	福祉用具貸与	0	0	0.0%	0.0%
	特定福祉用具販売	0	0	0.0%	0.0%
	定期巡回・随時対応型訪問介護看護	5	22	4.5%	95.5%
	夜間対応型訪問介護	1	0	0.0%	0.0%
	認知症対応型通所介護	30	154	14.9%	85.1%
	小規模多機能型居宅介護	34	267	17.6%	82.4%
	看護小規模多機能型居宅介護	4	41	19.5%	80.5%
	認知症対応型共同生活介護	126	1,144	19.8%	80.2%
	地域密着型通所介護	102	641	17.8%	82.2%
	地域密着型特定施設入居者生活介護	3	28	21.4%	78.6%
	地域密着型介護老人福祉施設入所者生活介護	4	64	25.0%	75.0%
	居宅介護支援	182	385	23.9%	76.1%
	介護老人福祉施設	49	2,036	27.1%	72.9%
	介護老人保健施設	24	753	32.4%	67.6%
	介護療養型医療施設	6	148	22.3%	77.7%
	介護医療院	3	62	27.4%	72.6%
	無回答	0	0	0.0%	0.0%
所在地	佐賀市	293	2,663	23.4%	76.6%
	唐津市	166	1,690	20.7%	79.3%
	鳥栖市	88	723	21.9%	78.1%
	多久市	19	230	26.5%	73.5%
	伊万里市	73	633	18.3%	81.7%
	武雄市	66	701	21.3%	78.7%
	鹿島市	29	380	21.6%	78.4%
	小城市	24	231	18.2%	81.8%
	嬉野市	40	518	20.1%	79.9%
	神埼市	25	185	20.0%	80.0%
	吉野ヶ里町	24	440	28.9%	71.1%
	基山町	13	146	28.8%	71.2%
	上峰町	30	280	28.6%	71.4%
	みやき町	24	274	31.4%	68.6%
	玄海町	13	139	18.7%	81.3%
	有田町	32	428	18.2%	81.8%
	大町町	12	159	23.9%	76.1%
	江北町	14	84	27.4%	72.6%
	白石町	33	284	23.6%	76.4%
	太良町	17	174	25.3%	74.7%
	無回答	17	17	11.8%	88.2%
事業所所在地	佐賀中部広域連合	384	3,740	23.8%	76.2%
	鳥栖地区広域市町村圏組合	155	1,423	25.7%	74.3%
	唐津市	166	1,690	20.7%	79.3%
	玄海町	13	139	18.7%	81.3%
	伊万里市	73	633	18.3%	81.7%
	有田町	32	428	18.2%	81.8%
	杵藤地区広域市町村圏組合	211	2,300	22.0%	78.0%
	無回答	18	26	7.7%	92.3%
全従業員数	9人以下	79	229	18.3%	81.7%
	10人～24人	166	1,214	16.5%	83.5%
	25人～49人	142	1,169	20.3%	79.7%
	50人～99人	173	1,673	23.0%	77.0%
	100人～299人	262	3,539	26.4%	73.6%
	300人～499人	81	1,118	23.6%	76.4%
	500人以上	112	1,198	17.7%	82.3%
	無回答	37	239	24.7%	75.3%
処遇改善加算について	加算対象外の事業所である	164	662	22.7%	77.3%
	加算を取得していない	84	393	19.3%	80.7%
	加算を取得している	722	9,176	22.6%	77.4%
	無回答	82	148	24.3%	75.7%
職種	訪問介護員	31	498	8.4%	91.6%
	サービス提供責任者	47	94	8.5%	91.5%
	介護職員	164	4,897	24.5%	75.5%
	介護支援専門員	99	334	26.6%	73.4%
	医師	9	41	51.2%	48.8%
	看護職員	107	1,123	10.2%	89.8%
	管理栄養士・栄養士	7	159	10.1%	89.9%
	生活相談員	100	342	34.8%	65.2%
	計画作成担当者	13	43	41.9%	58.1%
	機能訓練指導員	13	93	33.3%	66.7%
	PT・OT・ST等	11	177	52.0%	48.0%
	事務員	25	262	27.9%	72.1%
	その他	10	640	27.3%	72.7%
	無回答	416	1,676	19.9%	80.1%
就業形態	正規職員・常勤	763	6,229	27.9%	72.1%
	正規職員・非常勤	40	939	14.6%	85.4%
	正規職員　合計	803	7,168	26.1%	73.9%
	非正規職員・常勤	22	803	18.3%	81.7%
	非正規職員・非常勤	21	2,136	11.4%	88.6%
	非正規職員　合計	43	2,939	13.3%	86.7%
	無回答	206	272	26.1%	73.9%
勤続年数	1年未満	0	0	0.0%	0.0%
	1年以上2年未満	40	1,042	25.7%	74.3%
	2年以上3年未満	43	1,001	21.9%	78.1%
	3年以上4年未満	50	835	24.7%	75.3%
	4年以上5年未満	63	712	24.2%	75.8%
	5年以上10年未満	237	2,519	22.4%	77.6%
	10年以上15年未満	148	1,341	20.3%	79.7%
	15年以上20年未満	104	798	21.8%	78.2%
	20年以上	301	963	19.4%	80.6%
	無回答	66	1,168	23.3%	76.7%

表 83　（問３で選択したサービスにおける）在籍されている全従事者について、記載してください。（問２３ ②年代）

(%)

年代		総数	割合	20代未満	20代	30代	40代	50代	60代	70代以上	不明
全体		9,992	100.0%	1.0%	11.4%	21.0%	23.1%	20.3%	18.3%	4.8%	0.1%
法人の種類	民間企業	2,410	24.1%	0.7%	9.0%	19.4%	22.8%	20.7%	20.4%	6.9%	0.2%
	社会福祉協議会	214	2.1%	0.0%	4.2%	15.9%	16.8%	29.9%	26.6%	6.5%	0.0%
	上記以外の社会福祉法人	4,615	46.2%	1.5%	14.3%	22.6%	21.6%	19.6%	16.0%	4.2%	0.0%
	医療法人	1,639	16.4%	0.7%	9.8%	22.7%	26.5%	20.9%	17.5%	1.9%	0.0%
	特定非営利活動法人	297	3.0%	0.7%	8.4%	10.8%	17.8%	16.5%	33.0%	12.5%	0.3%
	社団法人・財団法人	165	1.7%	1.2%	6.1%	21.8%	25.5%	24.8%	17.0%	3.6%	0.0%
	協同組合	31	0.3%	0.0%	9.7%	9.7%	16.1%	16.1%	29.0%	19.4%	0.0%
	市町村	24	0.2%	0.0%	0.0%	4.2%	41.7%	33.3%	16.7%	4.2%	0.0%
	その他	348	3.5%	0.6%	8.6%	17.2%	33.3%	18.4%	17.5%	4.3%	0.0%
	無回答	111	1.1%	0.0%	18.9%	15.3%	26.1%	20.7%	14.4%	4.5%	0.0%
事業所実施サービス種類	訪問介護	957	9.6%	0.5%	9.2%	20.0%	23.0%	21.3%	18.1%	7.8%	0.1%
	訪問入浴介護	36	0.4%	2.8%	5.6%	13.9%	22.2%	36.1%	19.4%	0.0%	0.0%
	訪問看護	492	4.9%	1.4%	11.4%	21.5%	27.6%	20.3%	15.0%	2.6%	0.0%
	訪問リハビリテーション	41	0.4%	0.0%	7.3%	22.0%	26.8%	14.6%	24.4%	4.9%	0.0%
	居宅療養管理指導	0	0.0%	0.0%	0.0%	0.0%	0.0%	0.0%	0.0%	0.0%	0.0%
	通所介護	2,199	22.0%	1.6%	10.1%	20.1%	24.9%	19.8%	18.6%	4.8%	0.1%
	通所リハビリテーション	24	0.2%	4.2%	4.2%	33.3%	29.2%	8.3%	20.8%	0.0%	0.0%
	短期入所生活介護	882	8.8%	1.0%	13.8%	21.3%	20.1%	22.4%	16.0%	5.3%	0.0%
	短期入所療養介護	19	0.2%	5.3%	10.5%	31.6%	15.8%	21.1%	10.5%	5.3%	0.0%
	特定施設入居者生活介護	197	2.0%	0.0%	10.7%	28.9%	20.8%	19.8%	17.8%	2.0%	0.0%
	福祉用具貸与	0	0.0%	0.0%	0.0%	0.0%	0.0%	0.0%	0.0%	0.0%	0.0%
	特定福祉用具販売	0	0.0%	0.0%	0.0%	0.0%	0.0%	0.0%	0.0%	0.0%	0.0%
	定期巡回・随時対応型訪問介護看護	50	0.5%	0.0%	0.0%	18.0%	12.0%	26.0%	28.0%	16.0%	0.0%
	夜間対応型訪問介護	0	0.0%	0.0%	0.0%	0.0%	0.0%	0.0%	0.0%	0.0%	0.0%
	認知症対応型通所介護	234	2.3%	0.4%	8.5%	22.6%	23.5%	15.8%	23.9%	5.1%	0.0%
	小規模多機能型居宅介護	290	2.9%	0.3%	9.3%	15.9%	24.1%	23.1%	21.7%	5.5%	0.0%
	看護小規模多機能型居宅介護	21	0.2%	0.0%	4.8%	33.3%	19.0%	33.3%	9.5%	0.0%	0.0%
	認知症対応型共同生活介護	1,163	11.6%	1.2%	12.0%	21.7%	23.1%	18.9%	18.3%	4.7%	0.0%
	地域密着型通所介護	723	7.2%	0.7%	12.4%	19.8%	23.2%	19.9%	19.1%	4.6%	0.3%
	地域密着型特定施設入居者生活介護	17	0.2%	0.0%	17.6%	5.9%	17.6%	35.3%	23.5%	0.0%	0.0%
	地域密着型介護老人福祉施設入所者生活介護	59	0.6%	3.4%	27.1%	28.8%	20.3%	13.6%	5.1%	1.7%	0.0%
	居宅介護支援	1,054	10.5%	0.9%	10.8%	19.1%	22.8%	20.6%	21.2%	4.7%	0.0%
	介護老人福祉施設	940	9.4%	1.4%	14.1%	22.2%	22.2%	19.1%	16.5%	4.3%	0.1%
	介護老人保健施設	341	3.4%	0.0%	16.4%	24.9%	19.6%	19.4%	16.4%	3.2%	0.0%
	介護療養型医療施設	78	0.8%	0.0%	16.7%	23.1%	17.9%	26.9%	10.3%	5.1%	0.0%
	介護医療院	37	0.4%	0.0%	16.2%	29.7%	18.9%	29.7%	5.4%	0.0%	0.0%
	無回答	0	0.0%	0.0%	0.0%	0.0%	0.0%	0.0%	0.0%	0.0%	0.0%
所在地	佐賀市	2,492	24.9%	0.9%	12.6%	20.3%	23.4%	19.2%	18.5%	5.1%	0.0%
	唐津市	1,608	16.1%	0.6%	11.8%	20.6%	24.6%	20.8%	17.4%	4.1%	0.0%
	鳥栖市	666	6.7%	0.2%	7.8%	19.5%	25.4%	22.7%	19.5%	5.0%	0.0%
	多久市	211	2.1%	3.3%	14.2%	22.3%	15.2%	20.4%	18.5%	6.2%	0.0%
	伊万里市	549	5.5%	1.5%	6.0%	20.8%	23.5%	25.5%	19.5%	2.9%	0.4%
	武雄市	643	6.4%	0.5%	13.4%	20.5%	20.2%	19.1%	20.1%	5.8%	0.5%
	鹿島市	385	3.9%	3.9%	13.0%	23.9%	23.1%	16.4%	16.9%	2.9%	0.0%
	小城市	211	2.1%	0.0%	8.1%	18.5%	22.3%	21.8%	23.7%	5.7%	0.0%
	嬉野市	457	4.6%	2.0%	14.7%	23.2%	19.9%	20.6%	17.1%	2.6%	0.0%
	神埼市	232	2.3%	1.3%	11.6%	22.8%	26.3%	14.7%	17.7%	5.6%	0.0%
	吉野ヶ里町	466	4.7%	1.1%	11.6%	26.2%	23.8%	18.2%	12.7%	6.4%	0.0%
	基山町	146	1.5%	5.5%	14.4%	26.7%	19.2%	19.2%	9.6%	5.5%	0.0%
	上峰町	278	2.8%	0.4%	14.0%	21.9%	20.1%	18.3%	20.1%	5.0%	0.0%
	みやき町	231	2.3%	0.4%	10.4%	20.8%	24.7%	14.7%	21.2%	7.8%	0.0%
	玄海町	136	1.4%	2.2%	16.9%	22.8%	21.3%	15.4%	19.1%	2.2%	0.0%
	有田町	413	4.1%	1.2%	5.3%	16.2%	20.8%	26.4%	23.0%	6.8%	0.2%
	大町町	152	1.5%	0.7%	15.8%	24.3%	26.3%	18.4%	13.8%	0.7%	0.0%
	江北町	73	0.7%	0.0%	8.2%	26.0%	21.9%	27.4%	9.6%	6.8%	0.0%
	白石町	295	3.0%	0.3%	7.8%	18.0%	25.8%	24.1%	18.3%	5.8%	0.0%
	太良町	170	1.7%	0.6%	20.0%	16.5%	20.0%	18.8%	15.9%	8.2%	0.0%
	無回答	40	0.4%	0.0%	0.0%	17.5%	37.5%	30.0%	12.5%	2.5%	0.0%
事業所所在地	佐賀中部広域連合	3,612	36.1%	1.1%	12.2%	21.3%	23.1%	19.0%	18.0%	5.4%	0.0%
	鳥栖地区広域市町村圏組合	1,321	13.2%	0.8%	10.3%	21.0%	23.5%	20.0%	18.8%	5.5%	0.0%
	唐津市	1,608	16.1%	0.6%	11.8%	20.6%	24.6%	20.8%	17.4%	4.1%	0.0%
	玄海町	136	1.4%	2.2%	16.9%	22.8%	21.3%	15.4%	19.1%	2.2%	0.0%
	伊万里市	549	5.5%	1.5%	6.0%	20.8%	23.5%	25.5%	19.5%	2.9%	0.4%
	有田町	413	4.1%	1.2%	5.3%	16.2%	20.8%	26.4%	23.0%	6.8%	0.2%
	杵藤地区広域市町村圏組合	2,175	21.8%	1.4%	13.3%	21.5%	21.9%	19.8%	17.5%	4.5%	0.1%
	無回答	40	0.4%	0.0%	0.0%	17.5%	37.5%	30.0%	12.5%	2.5%	0.0%
全従業員数	9人以下	214	2.1%	0.5%	4.2%	16.4%	28.5%	29.4%	15.4%	5.6%	0.0%
	10人～24人	1,087	10.9%	0.4%	6.6%	14.2%	23.1%	20.9%	26.4%	8.1%	0.4%
	25人～49人	1,099	11.0%	0.7%	7.3%	18.9%	20.4%	19.1%	23.6%	9.9%	0.1%
	50人～99人	1,624	16.3%	0.5%	13.5%	20.9%	21.7%	22.5%	18.0%	3.0%	0.0%
	100人～299人	3,432	34.3%	1.5%	13.4%	24.0%	23.0%	18.1%	15.8%	4.1%	0.1%
	300人～499人	1,056	10.6%	1.7%	13.1%	21.1%	24.4%	19.1%	17.6%	2.9%	0.0%
	500人以上	1,127	11.3%	1.2%	11.7%	20.2%	25.1%	23.9%	14.4%	3.5%	0.0%
	無回答	215	2.2%	0.0%	11.6%	24.7%	25.6%	19.1%	14.9%	4.2%	0.0%
処遇改善加算について	加算対象外の事業所である	612	6.1%	0.0%	8.8%	18.0%	29.4%	26.3%	14.7%	2.8%	0.0%
	加算を取得していない	357	3.6%	1.1%	7.8%	18.8%	26.1%	20.4%	19.6%	6.2%	0.0%
	加算を取得している	8,761	87.7%	1.1%	12.0%	21.2%	22.5%	19.8%	18.4%	5.0%	0.1%
	無回答	124	1.2%	0.8%	5.6%	21.0%	27.4%	26.6%	16.9%	1.6%	0.0%
職種	訪問介護員	519	5.2%	0.0%	5.6%	11.2%	16.4%	21.0%	30.3%	15.4%	0.2%
	サービス提供責任者	102	1.0%	0.0%	4.9%	18.6%	31.4%	23.5%	21.6%	0.0%	0.0%
	介護職員	5,019	50.2%	1.6%	15.3%	23.3%	21.4%	18.9%	15.1%	4.3%	0.1%
	介護支援専門員	342	3.4%	0.0%	0.6%	19.6%	34.2%	25.1%	17.5%	2.9%	0.0%
	医師	41	0.4%	0.0%	4.9%	9.8%	24.4%	19.5%	26.8%	14.6%	0.0%
	看護職員	1,162	11.6%	0.1%	4.0%	16.3%	26.2%	26.7%	23.1%	3.6%	0.1%
	管理栄養士・栄養士	162	1.6%	0.0%	18.5%	29.6%	25.3%	13.0%	12.3%	1.2%	0.0%
	生活相談員	356	3.6%	0.0%	7.0%	28.4%	34.0%	18.0%	11.8%	0.8%	0.0%
	計画作成担当者	45	0.5%	0.0%	0.0%	22.2%	28.9%	26.7%	15.6%	6.7%	0.0%
	機能訓練指導員	94	0.9%	0.0%	13.8%	19.1%	28.7%	20.2%	12.8%	5.3%	0.0%
	PT・OT・ST等	180	1.8%	0.0%	24.4%	39.4%	26.7%	6.1%	3.3%	0.0%	0.0%
	事務員	271	2.7%	0.0%	5.2%	21.0%	31.4%	28.0%	12.9%	1.5%	0.0%
	その他	645	6.5%	3.4%	13.3%	10.7%	13.3%	16.4%	31.9%	10.7%	0.2%
	無回答	1,054	10.5%	0.2%	7.2%	20.7%	24.9%	22.3%	20.9%	3.9%	0.0%
就業形態	正規職員・常勤	5,973	59.8%	1.3%	14.9%	25.2%	26.8%	22.4%	8.7%	0.8%	0.0%
	正規職員・非常勤	881	8.8%	0.3%	7.3%	20.7%	22.1%	17.8%	24.4%	7.0%	0.3%
	正規職員　合計	6,854	68.6%	1.2%	13.9%	24.6%	26.2%	21.8%	10.7%	1.6%	0.1%
	非正規職員・常勤	782	7.8%	1.3%	9.1%	11.1%	13.7%	20.1%	40.0%	4.7%	0.0%
	非正規職員・非常勤	2,034	20.4%	0.5%	4.8%	12.9%	16.1%	14.5%	35.0%	16.2%	0.1%
	非正規職員　合計	2,816	28.2%	0.7%	6.0%	12.4%	15.4%	16.0%	36.4%	13.0%	0.1%
	無回答	322	3.2%	0.0%	7.1%	18.9%	24.5%	25.8%	21.4%	2.2%	0.0%
勤続年数	1年未満	81	0.8%	2.5%	16.0%	12.3%	25.9%	23.5%	17.3%	2.5%	0.0%
	1年以上2年未満	997	10.0%	2.6%	16.2%	19.8%	22.6%	16.3%	19.3%	3.2%	0.0%
	2年以上3年未満	970	9.7%	0.4%	19.0%	19.8%	20.4%	19.2%	16.9%	4.0%	0.3%
	3年以上4年未満	772	7.7%	0.1%	14.6%	21.0%	21.2%	19.4%	18.3%	5.3%	0.0%
	4年以上5年未満	660	6.6%	0.0%	14.7%	19.5%	25.5%	20.0%	15.3%	4.8%	0.2%
	5年以上10年未満	2,405	24.1%	0.0%	13.5%	21.4%	22.5%	19.3%	17.8%	5.4%	0.0%
	10年以上15年未満	1,294	13.0%	0.0%	3.6%	31.1%	22.3%	18.2%	18.1%	6.8%	0.0%
	15年以上20年未満	758	7.6%	0.0%	0.1%	26.1%	22.4%	27.0%	19.7%	4.6%	0.0%
	20年以上	871	8.7%	0.5%	3.9%	8.2%	28.4%	27.6%	25.6%	6.0%	0.0%
	無回答	1,184	11.8%	5.7%	14.2%	18.6%	24.0%	19.8%	15.2%	2.4%	0.2%

表 84　（問３で選択したサービスにおける）在籍されている全従事者について、記載してください。（問２３ ③職種）

(%)

職種		総数	割合	訪問介護員	サービス提供責任者	介護職員	介護支援専門員	医師	看護職員	管理栄養士・栄養士	生活相談員	計画作成担当者	機能訓練指導員	PT・OT・ST等	事務職員	その他
全体	総計	9,092	100.0%	5.8%	1.1%	56.0%	3.9%	0.5%	13.1%	1.8%	4.0%	0.5%	1.1%	2.0%	3.0%	7.2%
法人の種類	民間企業	2,107	23.2%	10.4%	1.4%	54.8%	2.5%	0.9%	13.5%	0.7%	6.7%	0.9%	1.7%	1.3%	1.2%	4.0%
	社会福祉協議会	129	1.4%	24.8%	2.3%	40.3%	6.2%	0.0%	19.4%	0.8%	1.6%	0.0%	1.6%	0.0%	0.8%	2.3%
	上記以外の社会福祉法人	4,533	49.9%	3.4%	0.9%	59.9%	4.2%	0.3%	9.3%	2.5%	3.1%	0.3%	0.6%	1.3%	4.1%	9.9%
	医療法人	1,449	15.9%	4.8%	1.1%	48.4%	5.9%	0.3%	21.6%	1.6%	2.8%	0.7%	1.5%	5.9%	2.6%	2.9%
	特定非営利活動法人	272	3.0%	9.2%	2.2%	48.5%	1.1%	0.7%	17.3%	0.0%	5.9%	0.7%	1.1%	0.4%	2.2%	10.7%
	社団法人・財団法人	160	1.8%	0.0%	0.0%	65.6%	2.5%	0.0%	13.1%	1.3%	5.6%	0.0%	1.9%	0.6%	2.5%	6.9%
	協同組合	9	0.1%	77.8%	0.0%	0.0%	22.2%	0.0%	0.0%	0.0%	0.0%	0.0%	0.0%	0.0%	0.0%	0.0%
	市町村	16	0.2%	25.0%	6.3%	12.5%	0.0%	0.0%	25.0%	6.3%	6.3%	0.0%	0.0%	0.0%	6.3%	12.5%
	その他	327	3.6%	1.5%	0.9%	54.4%	2.1%	0.3%	17.7%	1.8%	3.4%	0.0%	1.2%	3.7%	3.1%	9.8%
	無回答	90	1.0%	8.9%	3.3%	58.9%	2.2%	0.0%	14.4%	0.0%	3.3%	0.0%	1.1%	0.0%	2.2%	5.6%
事業所実施サービス種類	訪問介護	603	6.6%	78.6%	13.1%	7.0%	0.2%	0.0%	0.2%	0.2%	0.0%	0.0%	0.0%	0.0%	0.8%	0.0%
	訪問入浴介護	21	0.2%	0.0%	0.0%	57.1%	9.5%	0.0%	33.3%	0.0%	0.0%	0.0%	0.0%	0.0%	0.0%	0.0%
	訪問看護	164	1.8%	3.0%	0.0%	0.0%	0.0%	0.0%	79.3%	0.0%	0.0%	0.0%	0.0%	12.8%	4.3%	0.6%
	訪問リハビリテーション	13	0.1%	0.0%	0.0%	0.0%	0.0%	0.0%	0.0%	0.0%	0.0%	0.0%	0.0%	100.0%	0.0%	0.0%
	居宅療養管理指導	0	0.0%	0.0%	0.0%	0.0%	0.0%	0.0%	0.0%	0.0%	0.0%	0.0%	0.0%	0.0%	0.0%	0.0%
	通所介護	1,691	18.6%	1.7%	0.1%	53.8%	0.7%	1.1%	17.4%	1.1%	10.4%	0.0%	2.9%	1.5%	1.7%	7.7%
	通所リハビリテーション	18	0.2%	0.0%	5.6%	44.4%	0.0%	0.0%	16.7%	0.0%	0.0%	0.0%	0.0%	16.7%	11.1%	5.6%
	短期入所生活介護	1,142	12.6%	0.4%	0.0%	62.9%	2.0%	0.2%	8.8%	3.0%	3.2%	0.0%	0.7%	1.1%	5.2%	12.7%
	短期入所療養介護	26	0.3%	0.0%	0.0%	42.3%	0.0%	3.8%	34.6%	7.7%	0.0%	0.0%	0.0%	11.5%	0.0%	0.0%
	特定施設入居者生活介護	295	3.2%	0.3%	0.3%	66.4%	3.1%	0.0%	12.9%	1.4%	5.1%	1.7%	1.7%	0.7%	2.4%	4.1%
	福祉用具貸与	0	0.0%	0.0%	0.0%	0.0%	0.0%	0.0%	0.0%	0.0%	0.0%	0.0%	0.0%	0.0%	0.0%	0.0%
	特定福祉用具販売	0	0.0%	0.0%	0.0%	0.0%	0.0%	0.0%	0.0%	0.0%	0.0%	0.0%	0.0%	0.0%	0.0%	0.0%
	定期巡回・随時対応型訪問介護看護	14	0.2%	57.1%	21.4%	0.0%	0.0%	0.0%	7.1%	0.0%	0.0%	7.1%	0.0%	0.0%	0.0%	7.1%
	夜間対応型訪問介護	0	0.0%	0.0%	0.0%	0.0%	0.0%	0.0%	0.0%	0.0%	0.0%	0.0%	0.0%	0.0%	0.0%	0.0%
	認知症対応型通所介護	129	1.4%	0.0%	1.6%	67.4%	0.8%	0.0%	9.3%	0.8%	13.2%	0.8%	3.9%	0.8%	0.0%	1.6%
	小規模多機能型居宅介護	286	3.1%	0.0%	0.3%	78.7%	2.8%	0.0%	12.9%	0.0%	0.0%	3.8%	0.0%	0.3%	0.0%	1.0%
	看護小規模多機能型居宅介護	14	0.2%	0.0%	0.0%	71.4%	7.1%	0.0%	21.4%	0.0%	0.0%	0.0%	0.0%	0.0%	0.0%	0.0%
	認知症対応型共同生活介護	947	10.4%	0.0%	1.2%	84.9%	3.9%	0.5%	4.9%	0.1%	0.0%	2.6%	0.1%	0.6%	0.7%	0.4%
	地域密着型通所介護	433	4.8%	0.0%	0.5%	59.6%	0.2%	0.0%	17.3%	0.2%	11.1%	0.2%	3.9%	0.0%	1.8%	5.1%
	地域密着型特定施設入居者生活介護	44	0.5%	0.0%	0.0%	50.0%	4.5%	0.0%	27.3%	2.3%	11.4%	2.3%	2.3%	0.0%	0.0%	0.0%
	地域密着型介護老人福祉施設入所者生活介護	54	0.6%	1.9%	0.0%	61.1%	1.9%	0.0%	13.0%	1.9%	1.9%	0.0%	0.0%	5.6%	7.4%	5.6%
	居宅介護支援	238	2.6%	0.4%	0.0%	2.9%	81.1%	0.0%	2.9%	5.5%	0.0%	0.0%	0.0%	1.3%	2.5%	3.4%
	介護老人福祉施設	2,075	22.8%	0.0%	0.1%	64.7%	1.8%	0.4%	8.7%	2.9%	2.3%	0.0%	0.6%	0.6%	4.9%	12.9%
	介護老人保健施設	751	8.3%	0.1%	0.0%	47.9%	2.7%	1.1%	21.7%	2.5%	2.4%	0.0%	0.0%	10.1%	4.7%	6.8%
	介護療養型医療施設	83	0.9%	0.0%	0.0%	30.1%	4.8%	0.0%	50.6%	6.0%	0.0%	0.0%	0.0%	3.6%	1.2%	3.6%
	介護医療院	51	0.6%	0.0%	0.0%	43.1%	3.9%	0.0%	39.2%	0.0%	0.0%	0.0%	0.0%	0.0%	5.9%	7.8%
	無回答	0	0.0%	0.0%	0.0%	0.0%	0.0%	0.0%	0.0%	0.0%	0.0%	0.0%	0.0%	0.0%	0.0%	0.0%
所在地	佐賀市	2,330	25.6%	8.0%	1.2%	57.6%	3.7%	0.8%	13.2%	2.5%	4.2%	0.4%	1.4%	1.2%	2.3%	3.5%
	唐津市	1,426	15.7%	3.1%	0.9%	63.3%	2.8%	0.8%	13.5%	1.1%	4.5%	0.4%	0.4%	1.2%	1.9%	6.2%
	鳥栖市	619	6.8%	10.7%	1.9%	50.4%	5.3%	0.3%	12.6%	1.1%	4.0%	0.6%	2.4%	1.5%	2.9%	6.1%
	多久市	203	2.2%	12.8%	1.5%	47.8%	3.4%	0.0%	8.4%	3.9%	4.4%	0.0%	1.5%	2.0%	5.4%	8.9%
	伊万里市	527	5.8%	8.2%	1.3%	47.6%	4.9%	0.0%	15.0%	1.1%	5.3%	0.4%	1.1%	1.1%	3.2%	10.6%
	武雄市	566	6.2%	9.0%	1.2%	51.1%	5.5%	0.0%	14.0%	0.9%	4.4%	0.9%	0.7%	2.3%	3.4%	6.7%
	鹿島市	362	4.0%	2.8%	0.8%	58.6%	4.4%	0.0%	9.7%	0.6%	3.0%	0.8%	1.4%	0.0%	4.1%	13.8%
	小城市	199	2.2%	2.5%	1.5%	58.3%	3.0%	0.5%	11.1%	4.5%	2.0%	0.5%	0.5%	0.0%	6.5%	9.0%
	嬉野市	448	4.9%	3.3%	0.4%	51.1%	3.6%	0.2%	11.6%	2.7%	4.9%	0.4%	1.8%	1.3%	5.6%	12.9%
	神埼市	216	2.4%	1.4%	0.5%	59.7%	9.3%	0.5%	12.0%	0.9%	2.3%	0.5%	0.0%	0.0%	5.6%	7.4%
	吉野ヶ里町	447	4.9%	4.0%	0.2%	53.0%	3.8%	0.2%	12.5%	1.8%	2.5%	0.2%	0.9%	4.9%	3.8%	12.1%
	基山町	140	1.5%	0.0%	0.0%	50.7%	5.7%	0.7%	30.7%	1.4%	2.9%	0.7%	2.1%	5.0%	0.0%	0.0%
	上峰町	250	2.7%	4.0%	1.2%	51.2%	4.0%	2.4%	9.2%	1.2%	4.4%	0.8%	0.4%	7.6%	3.2%	10.4%
	みやき町	253	2.8%	1.6%	0.8%	52.6%	1.6%	0.0%	17.0%	2.0%	3.6%	1.2%	1.2%	4.7%	3.2%	10.7%
	玄海町	126	1.4%	3.2%	0.0%	63.5%	4.0%	0.0%	10.3%	4.0%	0.8%	0.8%	1.6%	0.0%	2.4%	9.5%
	有田町	365	4.0%	4.4%	1.4%	55.1%	2.5%	0.0%	10.7%	2.2%	3.6%	0.0%	0.8%	0.8%	4.4%	14.2%
	大町町	153	1.7%	2.0%	0.0%	74.5%	2.6%	0.0%	9.2%	0.7%	0.0%	1.3%	0.0%	3.3%	3.9%	2.6%
	江北町	70	0.8%	0.0%	2.9%	67.1%	2.9%	0.0%	18.6%	1.4%	0.0%	0.0%	0.0%	7.1%	0.0%	0.0%
	白石町	223	2.5%	8.1%	1.8%	52.9%	3.6%	0.0%	16.1%	0.4%	6.7%	0.4%	0.9%	4.0%	0.9%	4.0%
	太良町	161	1.8%	0.0%	4.3%	49.1%	3.1%	0.0%	11.8%	1.9%	6.2%	0.6%	0.0%	12.4%	3.1%	7.5%
	無回答	8	0.1%	12.5%	0.0%	75.0%	0.0%	0.0%	12.5%	0.0%	0.0%	0.0%	0.0%	0.0%	0.0%	0.0%
事業所所在地	佐賀中部広域連合	3,386	37.2%	7.0%	1.1%	56.5%	4.0%	0.6%	12.7%	2.5%	3.8%	0.4%	1.2%	1.6%	3.1%	5.5%
	鳥栖地区広域市町村圏組合	1,262	13.9%	6.3%	1.3%	51.0%	4.4%	0.7%	14.8%	1.3%	3.9%	0.8%	1.7%	3.7%	2.7%	7.2%
	唐津市	1,426	15.7%	3.1%	0.9%	63.3%	2.8%	0.8%	13.5%	1.1%	4.5%	0.4%	0.4%	1.2%	1.9%	6.2%
	玄海町	126	1.4%	3.2%	0.0%	63.5%	4.0%	0.0%	10.3%	4.0%	0.8%	0.8%	1.6%	0.0%	2.4%	9.5%
	伊万里市	527	5.8%	8.2%	1.3%	47.6%	4.9%	0.0%	15.0%	1.1%	5.3%	0.4%	1.1%	1.1%	3.2%	10.6%
	有田町	365	4.0%	4.4%	1.4%	55.1%	2.5%	0.0%	10.7%	2.2%	3.6%	0.0%	0.8%	0.8%	4.4%	14.2%
	杵藤地区広域市町村圏組合	1,983	21.8%	4.9%	1.3%	54.9%	4.1%	0.1%	12.5%	1.3%	4.2%	0.7%	1.0%	2.9%	3.6%	8.6%
	無回答	17	0.2%	5.9%	0.0%	82.4%	5.9%	0.0%	5.9%	0.0%	0.0%	0.0%	0.0%	0.0%	0.0%	0.0%
全従業員数	9人以下	133	1.5%	6.8%	3.0%	44.4%	7.5%	0.0%	21.8%	0.0%	5.3%	1.5%	4.5%	1.5%	3.0%	0.8%
	10人～24人	943	10.4%	7.8%	2.1%	52.7%	2.1%	0.7%	17.4%	0.6%	6.2%	0.7%	1.3%	1.3%	2.0%	5.0%
	25人～49人	982	10.8%	7.8%	0.4%	58.4%	1.4%	0.2%	13.8%	0.6%	6.7%	0.8%	1.2%	1.6%	1.6%	5.3%
	50人～99人	1,520	16.7%	7.3%	1.0%	53.4%	4.1%	1.3%	12.0%	2.6%	5.1%	0.3%	1.3%	1.8%	3.6%	6.4%
	100人～299人	3,375	37.1%	3.6%	1.1%	59.1%	4.1%	0.2%	11.1%	2.2%	2.8%	0.5%	0.9%	2.1%	3.8%	8.5%
	300人～499人	930	10.2%	1.2%	0.0%	56.2%	6.1%	0.1%	13.8%	2.5%	2.3%	0.5%	1.2%	2.9%	3.1%	10.1%
	500人以上	1,019	11.2%	8.8%	1.9%	53.6%	3.3%	0.6%	14.1%	1.2%	3.5%	0.1%	0.7%	2.5%	2.4%	7.4%
	無回答	190	2.1%	15.8%	2.1%	46.3%	9.5%	0.5%	14.7%	1.1%	3.7%	0.5%	0.5%	2.6%	1.1%	1.6%	
短期入所生活介護の加算について	加算対象外の事業所である	525	5.8%	2.3%	0.4%	33.0%	29.3%	1.1%	17.9%	2.3%	1.9%	0.0%	0.4%	5.9%	2.5%	3.0%
	加算を取得していない	328	3.6%	8.2%	2.4%	36.0%	3.7%	0.3%	31.1%	1.5%	4.9%	0.0%	1.5%	5.5%	2.7%	2.1%
	加算を取得している	8,165	89.8%	5.9%	1.1%	58.7%	1.9%	0.4%	11.9%	1.7%	4.1%	0.6%	1.1%	1.6%	3.1%	7.8%
	無回答	74	0.8%	0.0%	1.4%	8.1%	45.9%	0.0%	29.7%	6.8%	1.4%	0.0%	1.4%	2.7%	1.4%	1.4%
職種	訪問介護員	523	5.8%	100.0%	0.0%	0.0%	0.0%	0.0%	0.0%	0.0%	0.0%	0.0%	0.0%	0.0%	0.0%	0.0%
	サービス提供責任者	104	1.1%	0.0%	100.0%	0.0%	0.0%	0.0%	0.0%	0.0%	0.0%	0.0%	0.0%	0.0%	0.0%	0.0%
	介護職員	5,092	56.0%	0.0%	0.0%	100.0%	0.0%	0.0%	0.0%	0.0%	0.0%	0.0%	0.0%	0.0%	0.0%	0.0%
	介護支援専門員	354	3.9%	0.0%	0.0%	0.0%	100.0%	0.0%	0.0%	0.0%	0.0%	0.0%	0.0%	0.0%	0.0%	0.0%
	医師	42	0.5%	0.0%	0.0%	0.0%	0.0%	100.0%	0.0%	0.0%	0.0%	0.0%	0.0%	0.0%	0.0%	0.0%
	看護職員	1,188	13.1%	0.0%	0.0%	0.0%	0.0%	0.0%	100.0%	0.0%	0.0%	0.0%	0.0%	0.0%	0.0%	0.0%
	管理栄養士・栄養士	162	1.8%	0.0%	0.0%	0.0%	0.0%	0.0%	0.0%	100.0%	0.0%	0.0%	0.0%	0.0%	0.0%	0.0%
	生活相談員	365	4.0%	0.0%	0.0%	0.0%	0.0%	0.0%	0.0%	0.0%	100.0%	0.0%	0.0%	0.0%	0.0%	0.0%
	計画作成担当者	46	0.5%	0.0%	0.0%	0.0%	0.0%	0.0%	0.0%	0.0%	0.0%	100.0%	0.0%	0.0%	0.0%	0.0%
	機能訓練指導員	98	1.1%	0.0%	0.0%	0.0%	0.0%	0.0%	0.0%	0.0%	0.0%	0.0%	100.0%	0.0%	0.0%	0.0%
	PT・OT・ST等	185	2.0%	0.0%	0.0%	0.0%	0.0%	0.0%	0.0%	0.0%	0.0%	0.0%	0.0%	100.0%	0.0%	0.0%
	事務員	275	3.0%	0.0%	0.0%	0.0%	0.0%	0.0%	0.0%	0.0%	0.0%	0.0%	0.0%	0.0%	100.0%	0.0%
	その他	658	7.2%	0.0%	0.0%	0.0%	0.0%	0.0%	0.0%	0.0%	0.0%	0.0%	0.0%	0.0%	0.0%	100.0%
	無回答	0	0.0%	0.0%	0.0%	0.0%	0.0%	0.0%	0.0%	0.0%	0.0%	0.0%	0.0%	0.0%	0.0%	0.0%
就業形態	正規職員・常勤	5,509	60.6%	3.0%	1.5%	57.0%	4.9%	0.3%	13.2%	2.5%	5.6%	0.7%	1.1%	2.6%	3.4%	4.4%
	正規職員・非常勤	790	8.7%	8.0%	0.4%	52.5%	3.3%	1.1%	18.9%	0.5%	2.8%	0.4%	1.3%	2.0%	1.6%	7.2%
	正規職員　合計	6,299	69.3%	3.6%	1.3%	56.4%	4.7%	0.4%	13.9%	2.2%	5.2%	0.6%	1.1%	2.6%	3.2%	4.7%
	非正規職員・常勤	727	8.0%	3.2%	1.1%	60.8%	2.8%	0.1%	11.6%	1.4%	1.5%	0.1%	0.8%	0.0%	1.8%	14.9%
	非正規職員・非常勤	1,882	20.7%	13.7%	0.2%	54.1%	1.5%	0.9%	10.9%	0.5%	1.0%	0.2%	1.2%	0.7%	2.2%	13.1%
	非正規職員　合計	2,609	28.7%	10.7%	0.4%	56.0%	1.9%	0.7%	11.1%	0.8%	1.1%	0.2%	1.1%	0.5%	2.1%	13.6%
	無回答	184	2.0%	8.7%	4.9%	41.8%	4.9%	1.1%	13.0%	1.1%	3.3%	0.5%	1.1%	6.0%	10.3%	3.3%
勤続年数	1年以上2年未満	900	9.9%	4.2%	0.3%	57.2%	1.3%	1.0%	17.9%	0.7%	2.3%	0.2%	1.2%	3.4%	2.0%	8.1%
	2年以上3年未満	885	9.7%	5.1%	0.8%	57.7%	3.2%	0.8%	15.0%	1.4%	3.4%	0.7%	0.9%	1.7%	2.1%	7.2%
	3年以上4年未満	705	7.8%	4.4%	0.7%	55.5%	2.8%	0.7%	15.2%	1.7%	4.3%	0.6%	2.1%	2.0%	3.0%	7.1%
	4年以上5年未満	620	6.8%	6.9%	1.5%	51.9%	4.0%	0.3%	13.9%	2.7%	4.0%	0.0%	0.6%	2.1%	3.4%	8.5%
	5年以上10年未満	2,225	24.5%	6.4%	1.1%	58.4%	3.5%	0.1%	11.4%	1.7%	4.5%	0.4%	1.2%	1.9%	2.9%	6.5%
	10年以上15年未満	1,211	13.3%	6.3%	1.7%	58.3%	5.0%	0.4%	9.1%	1.8%	4.8%	0.3%	0.7%	1.9%	3.3%	6.4%
	15年以上20年未満	726	8.0%	7.6%	1.8%	52.8%	6.1%	0.6%	11.3%	2.1%	5.2%	0.6%	1.1%	1.0%	5.2%	4.8%
	20年以上	774	8.5%	7.0%	2.2%	42.8%	8.1%	0.8%	14.9%	3.7%	5.0%	0.9%	0.6%	2.2%	4.7%	7.1%
	無回答	1,046	11.5%	3.7%	0.5%	60.5%	2.2%	0.1%	13.4%	1.1%	2.3%	1.0%	1.1%	2.2%	1.7%	10.1%
性別	男性	2,003	22.0%	2.1%	0.4%	60.0%	4.4%	1.0%	5.8%	0.8%	5.9%	0.9%	1.5%	4.6%	3.6%	8.7%
	女性	6,706	73.8%	6.8%	1.3%	55.1%	3.7%	0.3%	15.0%	2.1%	3.3%	0.4%	0.9%	1.3%	2.8%	6.9%
	無回答	383	4.2%	6.3%	2.6%	50.9%	5.0%	0.3%	16.4%	0.8%	6.0%	0.8%	1.3%	1.6%	3.4%	4.7%

表 85　（問３で選択したサービスにおける）在籍されている全従事者について、記載してください。（問２３ ④就業・勤務形態）

[%]

形態		事業所数	総数	割合	正規職員・常勤	正規職員・非常勤	正規職員 総計	非正規職員・常勤	非正規職員・非常勤	非正規職員 総計
全体		1,052	10,530	100.0%	61.4%	9.5%	70.9%	7.9%	21.2%	29.1%
法人の種類	民間企業		2,712	25.8%	48.5%	16.3%	64.8%	6.7%	28.5%	35.2%
	社会福祉協議会		226	2.1%	48.7%	6.2%	54.9%	13.7%	31.4%	45.1%
	上記以外の社会福祉法人		4,694	44.6%	64.9%	3.5%	68.4%	10.6%	21.0%	31.6%
	医療法人		1,787	17.0%	77.5%	11.6%	89.1%	3.4%	7.5%	10.9%
	特定非営利活動法人		333	3.2%	57.1%	14.7%	71.8%	5.1%	23.1%	28.2%
	社団法人・財団法人		180	1.7%	62.2%	7.8%	70.0%	11.1%	18.9%	30.0%
	協同組合		39	0.4%	35.9%	2.6%	38.5%	17.9%	43.6%	61.5%
	市町村		24	0.2%	50.0%	0.0%	50.0%	4.2%	45.8%	50.0%
	その他		400	3.8%	55.5%	18.0%	73.5%	2.3%	24.3%	26.5%
	無回答		135	1.3%	45.9%	22.2%	68.1%	7.4%	24.4%	31.9%
実施サービス種類（事業所）	訪問介護		853	8.1%	34.3%	10.3%	44.7%	6.0%	49.4%	55.3%
	訪問入浴介護		24	0.2%	37.5%	8.3%	45.8%	4.2%	50.0%	54.2%
	訪問看護		252	2.4%	70.2%	21.0%	91.3%	3.2%	5.6%	8.7%
	訪問リハビリテーション		14	0.1%	92.9%	0.0%	92.9%	7.1%	0.0%	7.1%
	居宅療養管理指導		0	0.0%	0.0%	0.0%	0.0%	0.0%	0.0%	0.0%
	通所介護		2,039	19.4%	56.1%	13.8%	69.9%	9.8%	20.3%	30.1%
	通所リハビリテーション		20	0.2%	45.0%	40.0%	85.0%	0.0%	15.0%	15.0%
	短期入所生活介護		1,148	10.9%	69.3%	2.1%	71.3%	7.5%	21.2%	28.7%
	短期入所療養介護		33	0.3%	54.5%	42.4%	97.0%	0.0%	3.0%	3.0%
	特定施設入居者生活介護		343	3.3%	69.7%	15.5%	85.1%	4.1%	10.8%	14.9%
	福祉用具貸与		0	0.0%	0.0%	0.0%	0.0%	0.0%	0.0%	0.0%
	特定福祉用具販売		0	0.0%	0.0%	0.0%	0.0%	0.0%	0.0%	0.0%
	定期巡回・随時対応型訪問介護看護		22	0.2%	77.3%	0.0%	77.3%	4.5%	18.2%	22.7%
	夜間対応型訪問介護		0	0.0%	0.0%	0.0%	0.0%	0.0%	0.0%	0.0%
	認知症対応型通所介護		169	1.6%	63.9%	11.8%	75.7%	10.7%	13.6%	24.3%
	小規模多機能型居宅介護		295	2.8%	63.4%	6.4%	69.8%	10.2%	20.0%	30.2%
	看護小規模多機能型居宅介護		41	0.4%	78.0%	17.1%	95.1%	0.0%	4.9%	4.9%
	認知症対応型共同生活介護		1,139	10.8%	55.0%	13.1%	68.0%	10.5%	21.4%	32.0%
	地域密着型通所介護		639	6.1%	44.0%	18.5%	62.4%	5.2%	32.4%	37.6%
	地域密着型特定施設入居者生活介護		44	0.4%	61.4%	0.0%	61.4%	15.9%	22.7%	38.6%
	地域密着型介護老人福祉施設入所者生活介護		64	0.6%	62.5%	4.7%	67.2%	7.8%	25.0%	32.8%
	居宅介護支援		386	3.7%	78.2%	7.5%	85.8%	9.1%	5.2%	14.2%
	介護老人福祉施設		2,062	19.6%	68.2%	2.2%	70.4%	8.7%	20.9%	29.6%
	介護老人保健施設		735	7.0%	78.2%	7.9%	86.1%	5.4%	8.4%	13.9%
	介護療養型医療施設		146	1.4%	76.0%	16.4%	92.5%	6.2%	1.4%	7.5%
	介護医療院		62	0.6%	91.9%	0.0%	91.9%	0.0%	8.1%	8.1%
	無回答		0	0.0%	0.0%	0.0%	0.0%	0.0%	0.0%	0.0%
所在地	佐賀市		2,709	25.7%	57.9%	10.2%	68.1%	7.2%	24.7%	31.9%
	唐津市		1,682	16.0%	66.3%	11.3%	77.6%	6.5%	15.9%	22.4%
	鳥栖市		689	6.5%	51.1%	14.2%	65.3%	12.2%	22.5%	34.7%
	多久市		230	2.2%	56.1%	1.7%	57.8%	14.3%	27.8%	42.2%
	伊万里市		655	6.2%	66.4%	10.5%	76.9%	8.2%	14.8%	23.1%
	武雄市		693	6.6%	59.2%	9.5%	68.7%	11.3%	20.1%	31.3%
	鹿島市		391	3.7%	76.7%	5.6%	82.4%	5.9%	11.8%	17.6%
	小城市		219	2.1%	54.3%	7.3%	61.6%	11.9%	26.5%	38.4%
	嬉野市		518	4.9%	61.2%	14.7%	75.9%	6.2%	18.0%	24.1%
	神埼市		266	2.5%	53.0%	8.6%	61.7%	6.8%	31.6%	38.3%
	吉野ヶ里町		473	4.5%	60.0%	3.6%	63.6%	8.5%	27.9%	36.4%
	基山町		146	1.4%	65.8%	3.4%	69.2%	7.5%	23.3%	30.8%
	上峰町		279	2.6%	65.6%	5.7%	71.3%	3.6%	25.1%	28.7%
	みやき町		293	2.8%	55.3%	5.5%	60.8%	13.3%	25.9%	39.2%
	玄海町		139	1.3%	66.2%	5.8%	71.9%	10.1%	18.0%	28.1%
	有田町		422	4.0%	59.2%	5.5%	64.7%	6.4%	28.9%	35.3%
	大町町		157	1.5%	86.0%	3.8%	89.8%	3.2%	7.0%	10.2%
	江北町		83	0.8%	71.1%	14.5%	85.5%	2.4%	12.0%	14.5%
	白石町		311	3.0%	58.8%	13.2%	72.0%	10.3%	17.7%	28.0%
	太良町		157	1.5%	77.7%	7.6%	85.4%	1.3%	13.4%	14.6%
	無回答		18	0.2%	83.3%	0.0%	83.3%	11.1%	5.6%	16.7%
事業所所在地	佐賀中部広域連合		3,888	36.9%	57.6%	8.6%	66.2%	7.9%	25.9%	33.8%
	鳥栖地区広域市町村圏組合		1,407	13.4%	56.4%	9.6%	66.0%	10.2%	23.8%	34.0%
	唐津市		1,682	16.0%	66.3%	11.3%	77.6%	6.5%	15.9%	22.4%
	玄海町		139	1.3%	66.2%	5.8%	71.9%	10.1%	18.0%	28.1%
	伊万里市		655	6.2%	66.4%	10.5%	76.9%	8.2%	14.8%	23.1%
	有田町		422	4.0%	59.2%	5.5%	64.7%	6.4%	28.9%	35.3%
	杵藤地区広域市町村圏組合		2,310	21.9%	66.1%	10.2%	76.2%	7.5%	16.2%	23.8%
	無回答		27	0.3%	66.7%	0.0%	66.7%	22.2%	11.1%	33.3%
全従業員数	9人以下		251	2.4%	55.4%	15.1%	70.5%	4.8%	24.7%	29.5%
	10人～24人		1,225	11.6%	47.5%	17.4%	64.9%	5.5%	29.6%	35.1%
	25人～49人		1,253	11.9%	52.2%	20.0%	72.2%	6.1%	21.6%	27.8%
	50人～99人		1,675	15.9%	65.8%	9.6%	75.4%	7.7%	16.9%	24.6%
	100人～299人		3,552	33.7%	65.8%	5.2%	70.9%	9.2%	19.8%	29.1%
	300人～499人		1,123	10.7%	72.1%	3.0%	75.2%	8.6%	16.2%	24.8%
	500人以上		1,206	11.5%	56.8%	6.6%	63.3%	9.7%	26.9%	36.7%
	無回答		245	2.3%	64.5%	15.1%	79.6%	4.1%	16.3%	20.4%
処遇改善加算について	加算対象外の事業所である		674	6.4%	68.7%	13.1%	81.8%	5.9%	12.3%	18.2%
	加算を取得していない		421	4.0%	65.6%	14.3%	79.8%	5.7%	14.5%	20.2%
	加算を取得している		9,291	88.2%	60.5%	9.0%	69.5%	8.2%	22.3%	30.5%
	無回答		144	1.4%	71.5%	10.4%	81.9%	7.6%	10.4%	18.1%
職種	訪問介護員		507	4.8%	32.3%	12.4%	44.8%	4.5%	50.7%	55.2%
	サービス提供責任者		95	0.9%	85.3%	3.2%	88.4%	8.4%	3.2%	11.6%
	介護職員		5,015	47.6%	62.6%	8.3%	70.9%	8.8%	20.3%	29.1%
	介護支援専門員		345	3.3%	78.3%	7.5%	85.8%	5.8%	8.4%	14.2%
	医師		40	0.4%	35.0%	22.5%	57.5%	2.5%	40.0%	42.5%
	看護職員		1,164	11.1%	62.4%	12.8%	75.2%	7.2%	17.6%	24.8%
	管理栄養士・栄養士		160	1.5%	85.0%	2.5%	87.5%	6.3%	6.3%	12.5%
	生活相談員		359	3.4%	85.8%	6.1%	91.9%	3.1%	5.0%	8.1%
	計画作成担当者		45	0.4%	82.2%	6.7%	88.9%	2.2%	8.9%	11.1%
	機能訓練指導員		96	0.9%	60.4%	10.4%	70.8%	6.3%	22.9%	29.2%
	PT・OT・ST等		174	1.7%	83.3%	9.2%	92.5%	0.0%	7.5%	7.5%
	事務員		256	2.4%	73.8%	5.1%	78.9%	5.1%	16.0%	21.1%
	その他		652	6.2%	37.0%	8.7%	45.7%	16.6%	37.7%	54.3%
	無回答		1,622	15.4%	59.1%	12.7%	71.8%	6.8%	21.5%	28.2%
就業形態	正規職員・常勤		6,467	61.4%	100.0%	0.0%	100.0%	0.0%	0.0%	0.0%
	正規職員・非常勤		996	9.5%	0.0%	100.0%	100.0%	0.0%	0.0%	0.0%
	正規職員 合計		7,463	70.9%	86.7%	13.3%	100.0%	0.0%	0.0%	0.0%
	非正規職員・常勤		837	7.9%	0.0%	0.0%	0.0%	100.0%	0.0%	100.0%
	非正規職員・非常勤		2,230	21.2%	0.0%	0.0%	0.0%	0.0%	100.0%	100.0%
	非正規職員 合計		3,067	29.1%	0.0%	0.0%	0.0%	27.3%	72.7%	100.0%
	無回答		0	0.0%	0.0%	0.0%	0.0%	0.0%	0.0%	0.0%
勤続年数	1年未満		0	0.0%	0.0%	0.0%	0.0%	0.0%	0.0%	0.0%
	2年未満		1,064	10.1%	53.2%	11.5%	64.7%	9.6%	25.8%	35.3%
	2年以上3年未満		1,033	9.8%	57.4%	12.7%	70.1%	7.3%	22.7%	29.9%
	3年以上4年未満		838	8.0%	57.2%	9.3%	66.5%	7.8%	25.8%	33.5%
	4年以上5年未満		725	6.9%	62.3%	10.9%	73.2%	5.9%	20.8%	26.8%
	5年以上10年未満		2,589	24.6%	62.0%	9.9%	71.9%	8.0%	20.2%	28.1%
	10年以上15年未満		1,359	12.9%	68.4%	6.1%	74.5%	7.0%	18.5%	25.5%
	15年以上20年未満		802	7.6%	73.1%	3.6%	76.7%	7.1%	16.2%	23.3%
	20年以上		943	9.0%	65.0%	9.2%	74.2%	8.8%	17.0%	25.8%
	無回答		1,177	11.2%	54.8%	11.0%	65.8%	9.4%	24.7%	34.2%
性別	男性		2,263	21.5%	76.7%	6.1%	82.8%	6.5%	10.7%	17.2%
	女性		7,844	74.5%	57.3%	10.2%	67.5%	8.4%	24.1%	32.5%
	無回答		423	4.0%	56.3%	13.5%	69.7%	8.0%	22.2%	30.3%
年代	20歳未満		104	1.0%	76.9%	2.9%	79.8%	9.6%	10.6%	20.2%
	20代		1,126	10.7%	79.2%	5.8%	85.0%	6.3%	8.7%	15.0%
	30代		2,067	19.6%	73.9%	9.0%	82.9%	4.3%	12.8%	17.1%
	40代		2,256	21.4%	71.7%	8.8%	80.5%	4.9%	14.6%	19.5%
	50代		1,977	18.8%	68.8%	8.0%	76.8%	8.1%	15.1%	23.2%
	60代		1,789	17.0%	29.7%	12.1%	41.9%	17.7%	40.5%	58.1%
	70代以上		475	4.5%	9.7%	13.3%	22.9%	7.8%	69.3%	77.1%
	不明		7	0.1%	28.6%	42.9%	71.4%	0.0%	28.6%	28.6%
	無回答		729	6.9%	56.2%	13.9%	70.1%	6.0%	23.9%	29.9%

表86　（問３で選択したサービスにおける）在籍されている全従事者について、記載してください。
（問２３ ⑤保有資格）

(%)

保有資格		事業所数	件数	介護福祉士	実務者研修	介護職員初任者研修	生活援助従事者研修	看護師・准看護師	PT・OT・ST	介護支援専門員	社会福祉士	管理栄養士・栄養士	その他資格	無資格
全体		1,052	10,497	41.7%	4.6%	18.8%	0.0%	17.5%	2.7%	8.6%	1.8%	2.3%	5.6%	14.8%
法人の種類	民間企業		2,727	33.1%	7.8%	25.6%	0.1%	20.7%	1.3%	6.0%	0.3%	0.3%	4.2%	15.1%
	社会福祉協議会		224	48.2%	5.4%	42.0%	0.0%	14.8%	0.4%	12.9%	0.9%	0.9%	6.8%	2.7%
	上記以外の社会福祉法人		4,706	47.7%	3.5%	15.8%	0.0%	11.7%	1.6%	9.6%	2.6%	3.3%	7.5%	17.0%
	医療法人		1,747	40.8%	3.8%	10.9%	0.0%	25.2%	7.6%	11.0%	1.3%	2.2%	3.2%	11.0%
	特定非営利活動法人		323	31.8%	5.6%	27.2%	0.6%	22.8%	1.9%	4.3%	0.0%	2.5%	5.8%	16.7%
	社団法人・財団法人		172	58.5%	3.5%	16.9%	0.0%	18.6%	2.3%	3.1%	4.7%	1.7%	6.4%	8.7%
	協同組合		39	33.3%	2.6%	41.0%	0.0%	17.9%	2.6%	7.7%	2.6%	0.0%	0.0%	5.1%
	市町村		24	12.5%	0.0%	20.8%	0.0%	41.7%	0.0%	8.3%	8.3%	4.2%	8.3%	16.7%
	その他		398	39.7%	2.8%	22.6%	0.0%	28.6%	3.0%	7.0%	1.0%	2.3%	4.5%	18.6%
	無回答		187	30.7%	5.3%	30.7%	0.0%	22.6%	5.1%	4.4%	0.7%	0.0%	2.2%	10.2%
事業所サービス種類	訪問介護		905	48.5%	6.9%	4.2%	0.0%	5.0%	0.2%	2.7%	0.6%	0.4%	3.6%	0.8%
	訪問入浴介護		21	33.3%	9.5%	542.9%	0.0%	42.9%	0.0%	14.3%	0.0%	4.8%	0.0%	9.5%
	訪問看護		244	0.4%	0.0%	20.5%	0.0%	84.4%	12.7%	2.0%	0.0%	0.0%	2.5%	2.0%
	訪問リハビリテーション		17	0.0%	0.0%	205.9%	0.0%	0.0%	94.1%	11.8%	0.0%	0.0%	0.0%	5.9%
	居宅療養管理指導		0	0.0%	0.0%	0.0%	0.0%	0.0%	0.0%	0.0%	0.0%	0.0%	0.0%	0.0%
	通所介護		2,033	35.2%	6.4%	0.9%	0.1%	22.2%	3.4%	3.3%	0.6%	1.9%	4.8%	17.5%
	通所リハビリテーション		76	28.7%	1.3%	78.7%	0.0%	18.4%	14.5%	3.9%	1.3%	2.6%	5.3%	21.1%
	短期入所生活介護		1,133	48.5%	2.7%	2.4%	0.0%	10.9%	1.2%	6.7%	2.4%	4.1%	7.7%	18.1%
	短期入所療養介護		22	4.5%	4.5%	618.2%	0.0%	77.3%	0.0%	4.5%	4.5%	4.5%	4.5%	0.0%
	特定施設入居者生活介護		354	44.9%	5.4%	4.5%	0.0%	16.9%	1.7%	7.9%	2.0%	1.7%	5.4%	12.1%
	福祉用具貸与		0	0.0%	0.0%	0.0%	0.0%	0.0%	0.0%	0.0%	0.0%	0.0%	0.0%	0.0%
	特定福祉用具販売		0	0.0%	0.0%	0.0%	0.0%	0.0%	0.0%	0.0%	0.0%	0.0%	0.0%	0.0%
	定期巡回・随時対応型訪問介護看護		22	31.8%	0.0%	100.0%	0.0%	13.6%	0.0%	0.0%	0.0%	0.0%	0.0%	0.0%
	夜間対応型訪問介護		0	0.0%	0.0%	0.0%	0.0%	0.0%	0.0%	0.0%	0.0%	0.0%	0.0%	0.0%
	認知症対応型通所介護		152	53.3%	5.9%	469.1%	0.0%	17.8%	0.7%	2.0%	0.0%	0.7%	3.9%	7.2%
	小規模多機能型居宅介護		278	30.5%	7.7%	78.0%	0.0%	13.3%	0.4%	9.5%	0.4%	0.0%	2.9%	18.6%
	看護小規模多機能型居宅介護		41	46.3%	4.9%	332.9%	0.0%	36.6%	0.0%	7.3%	0.0%	2.4%	0.0%	7.3%
	認知症対応型共同生活介護		1,099	46.7%	7.6%	2.5%	0.2%	11.4%	0.2%	3.6%	0.9%	1.0%	2.9%	17.1%
	地域密着型通所介護		689	38.2%	5.8%	19.1%	0.0%	25.4%	0.3%	3.3%	1.4%	0.3%	5.6%	16.1%
	地域密着型特定施設入居者生活介護		59	33.9%	3.4%	280.5%	0.0%	28.7%	0.0%	3.4%	0.0%	1.7%	0.0%	27.1%
	地域密着型介護老人福祉施設入所者生活介護		64	59.4%	4.7%	612.5%	0.0%	15.6%	4.7%	9.4%	1.6%	1.6%	0.0%	9.4%
	居宅介護支援		377	68.7%	0.5%	1.6%	0.0%	12.5%	0.3%	95.3%	14.3%	1.1%	6.4%	0.5%
	介護老人福祉施設		2,045	47.6%	3.1%	2.2%	0.0%	10.4%	0.3%	6.2%	2.4%	4.1%	3.7%	20.1%
	介護老人保健施設		698	34.1%	2.0%	46.2%	0.0%	22.7%	11.3%	5.3%	1.7%	3.5%	7.6%	17.8%
	介護療養型医療施設		181	15.8%	1.5%	254.2%	0.0%	41.2%	17.6%	4.6%	0.0%	9.9%	2.8%	9.2%
	介護医療院		59	20.3%	5.1%	461.0%	0.0%	33.9%	0.0%	3.4%	0.0%	1.7%	5.1%	18.6%
	無回答		33	27.3%	0.0%	1618.2%	0.0%	36.4%	18.2%	3.0%	3.0%	0.0%	0.0%	9.1%
所在地	佐賀市		2,665	42.7%	5.0%	5.7%	0.1%	17.7%	2.6%	3.2%	2.2%	2.9%	4.7%	11.0%
	唐津市		1,688	40.8%	7.6%	16.4%	0.0%	18.0%	1.7%	3.9%	1.5%	1.7%	6.0%	14.6%
	鳥栖市		721	41.9%	3.7%	5.5%	0.1%	13.4%	3.6%	9.2%	2.9%	1.5%	5.0%	13.2%
	多久市		230	40.4%	5.2%	29.1%	0.0%	10.9%	1.7%	7.0%	1.7%	2.6%	5.7%	13.3%
	伊万里市		645	42.9%	5.4%	10.7%	0.0%	17.5%	1.4%	9.3%	1.4%	3.1%	7.0%	11.5%
	武雄市		661	47.7%	3.3%	275.9%	0.0%	19.7%	2.9%	10.0%	1.4%	1.1%	1.5%	10.8%
	鹿島市		335	43.9%	4.9%	2.9%	0.0%	11.9%	0.3%	3.3%	1.3%	2.1%	18.8%	25.7%
	小城市		231	40.3%	2.2%	128.8%	0.0%	13.9%	0.0%	3.2%	0.4%	4.3%	11.7%	22.5%
	嬉野市		515	33.1%	4.1%	3.7%	0.0%	16.5%	2.1%	3.3%	2.1%	2.5%	3.9%	15.0%
	神埼市		254	58.5%	3.9%	457.9%	0.0%	15.4%	0.0%	16.1%	2.0%	1.2%	1.2%	12.2%
	吉野ヶ里町		463	37.1%	3.5%	6.5%	0.0%	17.7%	5.0%	6.5%	0.9%	2.6%	5.4%	23.3%
	基山町		142	33.1%	4.2%	1.4%	0.0%	31.0%	6.3%	7.7%	0.7%	2.8%	1.4%	21.8%
	上峰町		238	35.0%	3.2%	2.5%	0.0%	15.2%	4.9%	6.7%	1.4%	1.1%	3.1%	26.5%
	みやき町		302	29.1%	4.3%	1.3%	0.0%	21.9%	4.3%	5.3%	2.0%	2.0%	6.3%	21.9%
	玄海町		125	46.4%	0.0%	32.0%	0.0%	12.8%	0.8%	11.2%	2.4%	4.8%	7.2%	12.0%
	有田町		413	44.0%	2.4%	1.4%	0.2%	16.0%	1.7%	6.7%	1.0%	2.2%	7.9%	18.2%
	大町町		157	57.3%	0.6%	0.6%	0.0%	13.4%	3.2%	5.1%	3.2%	1.9%	3.2%	10.2%
	江北町		98	30.6%	4.1%	0.0%	0.0%	26.5%	6.1%	7.1%	2.0%	1.0%	0.0%	10.2%
	白石町		309	44.0%	1.9%	4.9%	0.0%	18.8%	5.2%	10.4%	1.0%	0.6%	2.8%	17.5%
	太良町		164	29.3%	3.7%	14.6%	0.0%	17.1%	12.8%	12.8%	1.2%	3.7%	3.7%	24.4%
	無回答		41	61.0%	2.4%	912.2%	0.0%	19.5%	2.4%	12.2%	2.4%	2.4%	2.4%	4.9%
事業所所在地	佐賀中部広域連合		3,848	42.5%	4.6%	22.4%	0.1%	16.9%	2.5%	3.4%	1.9%	2.3%	5.0%	13.7%
	鳥栖地区広域市町村圏組合		1,443	37.0%	3.3%	14.2%	0.1%	19.3%	4.3%	7.7%	2.2%	1.7%	5.5%	18.4%
	唐津市		1,688	40.8%	7.6%	63.2%	0.0%	18.0%	1.7%	3.9%	1.5%	1.7%	6.0%	14.6%
	玄海町		125	46.4%	0.0%	152.8%	0.0%	12.8%	0.8%	11.2%	2.4%	4.8%	7.2%	12.0%
	伊万里市		645	42.9%	5.4%	99.2%	0.0%	17.5%	1.4%	9.3%	1.4%	3.1%	7.0%	11.5%
	有田町		413	44.0%	2.4%	193.8%	0.2%	16.0%	1.7%	6.7%	1.0%	2.2%	7.9%	18.2%
	杵藤地区広域市町村圏組合		2,289	48.0%	3.6%	3.2%	0.0%	17.2%	3.5%	9.2%	1.7%	1.7%	5.5%	15.9%
	無回答		41	61.0%	2.4%	34.1%	0.0%	19.5%	2.4%	12.2%	2.4%	2.4%	2.4%	4.9%
全従業員数	9人以下		242	34.3%	4.5%	59.9%	0.0%	33.3%	4.5%	12.4%	2.5%	0.4%	4.5%	5.0%
	10人－24人		1,227	28.5%	6.4%	12.6%	0.2%	28.7%	1.3%	4.6%	0.4%	1.4%	4.9%	15.6%
	25人－49人		1,260	32.5%	7.3%	13.1%	0.2%	19.2%	2.2%	4.6%	0.6%	1.2%	4.1%	13.0%
	50人－99人		1,703	43.7%	4.4%	7.9%	0.0%	16.9%	2.7%	9.7%	1.6%	3.0%	4.7%	15.9%
	100人－299人		3,964	46.1%	3.7%	15.0%	0.0%	14.2%	3.1%	9.6%	2.4%	2.9%	6.6%	15.7%
	300人－499人		1,073	46.3%	3.2%	23.0%	0.0%	17.3%	3.1%	10.0%	1.6%	2.0%	6.0%	12.1%
	500人以上		1,221	45.6%	4.5%	15.7%	0.0%	15.6%	2.5%	9.7%	2.4%	2.0%	6.7%	11.6%
	無回答		202	42.6%	3.0%	74.3%	0.0%	19.3%	5.0%	12.9%	4.0%	1.0%	2.5%	9.9%
処遇改善加算について	加算対象外の事業所である		697	39.6%	2.0%	26.0%	0.0%	27.1%	5.2%	37.7%	6.5%	1.1%	4.7%	9.9%
	加算を取得していない		423	27.9%	2.8%	0.0%	0.0%	35.5%	6.1%	9.9%	1.4%	1.2%	2.8%	9.7%
	加算を取得している		9,212	42.5%	5.0%	0.0%	0.0%	15.6%	2.3%	5.7%	1.4%	2.4%	5.9%	15.6%
	無回答		165	39.4%	1.2%	0.0%	0.0%	37.6%	7.9%	46.7%	4.3%	0.6%	1.8%	4.8%
職種	訪問介護員		510	41.8%	7.1%	56.1%	0.0%	5.7%	0.2%	2.7%	0.3%	0.0%	4.5%	0.0%
	サービス提供責任者		102	34.3%	3.9%	13.6%	1.0%	5.9%	0.0%	3.9%	1.0%	0.0%	3.9%	3.9%
	介護職員		4,909	56.3%	5.9%	28.7%	0.0%	3.0%	0.2%	3.0%	0.3%	0.5%	3.4%	17.6%
	介護支援専門員		351	67.8%	2.6%	3.5%	0.0%	9.4%	0.3%	94.6%	12.0%	0.9%	7.4%	0.3%
	医師		36	2.8%	0.0%	5.6%	0.0%	47.2%	0.0%	0.0%	0.0%	0.0%	41.7%	2.8%
	看護職員		1,161	3.4%	0.1%	0.6%	0.0%	97.9%	0.3%	2.3%	0.2%	0.1%	0.6%	0.3%
	管理栄養士・栄養士		159	6.9%	0.0%	2.5%	0.0%	1.3%	0.6%	12.6%	1.3%	90.6%	5.0%	0.0%
	生活相談員		358	70.1%	11.2%	11.2%	0.3%	7.0%	0.3%	19.0%	12.3%	0.3%	10.1%	2.0%
	計画作成担当者		45	68.9%	6.7%	13.3%	0.0%	15.6%	0.0%	75.6%	4.4%	0.0%	6.7%	0.0%
	機能訓練指導員		97	5.2%	0.0%	1.0%	0.0%	48.5%	35.1%	4.1%	0.0%	0.0%	20.6%	0.0%
	PT・OT・ST等		184	0.5%	0.0%	0.0%	0.0%	0.5%	93.5%	5.4%	0.0%	0.0%	0.5%	5.4%
	事務員		255	3.6%	0.0%	5.9%	0.0%	2.0%	0.0%	3.9%	3.5%	2.4%	19.6%	60.8%
	その他		622	3.4%	0.2%	3.9%	0.0%	0.6%	0.3%	2.3%	0.5%	5.3%	29.4%	58.4%
	無回答		1,703	39.2%	5.8%	21.9%	0.1%	22.0%	3.3%	12.3%	2.1%	1.2%	2.6%	8.8%
就業形態	正規職員・常勤		6,317	51.7%	5.4%	13.6%	0.0%	16.5%	3.5%	10.9%	2.5%	2.9%	6.8%	9.2%
	正規職員・非常勤		937	27.9%	4.5%	21.9%	0.0%	25.7%	2.3%	6.6%	1.0%	0.6%	4.2%	19.2%
	正規職員 合計		7,254	48.6%	5.3%	14.7%	0.0%	17.7%	3.4%	10.4%	2.3%	2.6%	6.1%	10.5%
	非正規職員・常勤		792	29.3%	5.7%	24.1%	0.0%	15.2%	0.3%	7.2%	0.5%	2.3%	5.3%	28.6%
	非正規職員・非常勤		2,142	24.4%	2.3%	29.9%	0.0%	17.6%	1.0%	3.5%	0.5%	0.3%	4.2%	25.3%
	非正規職員 合計		2,934	25.7%	3.2%	28.3%	0.0%	16.9%	0.3%	4.5%	0.5%	1.3%	4.7%	25.2%
	無回答		309	31.4%	3.9%	28.9%	0.0%	13.1%	5.5%	6.5%	1.0%	1.9%	3.9%	15.5%
勤続年数	1年未満		97	34.0%	4.1%	14.4%	0.0%	14.4%	5.2%	7.2%	1.0%	2.1%	2.1%	28.7%
	2年未満		1,051	29.9%	4.9%	13.3%	0.0%	25.2%	4.6%	4.4%	0.9%	0.9%	2.9%	21.5%
	2年以上3年未満		1,003	33.3%	9.1%	15.3%	0.0%	21.0%	2.5%	6.3%	1.1%	1.3%	5.7%	19.5%
	3年以上4年未満		841	32.8%	6.3%	19.6%	0.0%	13.3%	3.7%	6.3%	1.1%	2.7%	4.2%	17.0%
	4年以上5年未満		721	39.8%	5.8%	13.7%	0.0%	16.8%	3.5%	7.4%	1.1%	2.6%	5.0%	14.8%
	5年以上10年未満		2,575	45.7%	5.0%	20.7%	0.0%	14.6%	2.3%	7.3%	1.6%	2.2%	5.2%	13.2%
	10年以上15年未満		1,368	53.6%	2.8%	22.1%	0.1%	11.9%	2.6%	11.0%	2.3%	2.1%	7.0%	9.2%
	15年以上20年未満		799	56.3%	1.0%	24.0%	0.1%	13.4%	1.5%	14.3%	3.4%	2.1%	6.6%	6.6%
	20年以上		962	45.1%	2.6%	15.8%	0.1%	20.4%	1.9%	17.0%	3.3%	4.2%	9.3%	9.7%
	無回答		1,085	31.5%	5.0%	16.7%	0.0%	20.8%	2.6%	5.3%	1.3%	2.2%	5.8%	22.4%

表 87　（問３で選択したサービスにおける）在籍されている全従事者について、記載してください。（問２３ ⑥採用形態）

採用形態		事業所数	総数	割合	新卒	中途
					(%)	
全体		1,052	7,426	100.0%	1.4%	98.6%
法人の種類	民間企業	356	1,889	25.4%	0.4%	99.6%
	社会福祉協議会	30	126	1.7%	0.0%	100.0%
	上記以外の社会福祉法人	300	3,370	45.4%	1.0%	99.0%
	医療法人	229	1,261	17.0%	4.8%	95.2%
	特定非営利活動法人	46	248	3.3%	0.0%	100.0%
	社団法人・財団法人	19	140	1.9%	3.6%	96.4%
	協同組合	7	36	0.5%	0.0%	100.0%
	市町村	6	6	0.1%	0.0%	100.0%
	その他	35	302	4.1%	0.0%	100.0%
	無回答	24	48	0.6%	0.0%	100.0%
事業所実施サービス種類	訪問介護	111	601	8.1%	0.3%	99.7%
	訪問入浴介護	4	25	0.3%	0.0%	100.0%
	訪問看護	67	137	1.8%	0.0%	100.0%
	訪問リハビリテーション	4	2	0.0%	0.0%	100.0%
	居宅療養管理指導	0	0	0.0%	0.0%	0.0%
	通所介護	207	1,458	19.6%	0.3%	99.7%
	通所リハビリテーション	3	9	0.1%	0.0%	100.0%
	短期入所生活介護	55	836	11.3%	0.5%	99.5%
	短期入所療養介護	4	26	0.4%	0.0%	100.0%
	特定施設入居者生活介護	24	205	2.8%	4.4%	95.6%
	福祉用具貸与	0	0	0.0%	0.0%	0.0%
	特定福祉用具販売	0	0	0.0%	0.0%	0.0%
	定期巡回・随時対応型訪問介護看護	5	8	0.1%	0.0%	100.0%
	夜間対応型訪問介護	1	0	0.0%	0.0%	0.0%
	認知症対応型通所介護	30	102	1.4%	0.0%	100.0%
	小規模多機能型居宅介護	34	234	3.2%	2.6%	97.4%
	看護小規模多機能型居宅介護	4	28	0.4%	0.0%	100.0%
	認知症対応型共同生活介護	126	828	11.2%	0.5%	99.5%
	地域密着型通所介護	102	458	6.2%	0.9%	99.1%
	地域密着型特定施設入居者生活介護	3	32	0.4%	6.3%	93.8%
	地域密着型介護老人福祉施設入所者生活介護	4	44	0.6%	0.0%	100.0%
	居宅介護支援	182	216	2.9%	0.0%	100.0%
	介護老人福祉施設	49	1,445	19.5%	0.8%	99.2%
	介護老人保健施設	24	600	8.1%	9.2%	90.8%
	介護療養型医療施設	6	80	1.1%	7.5%	92.5%
	介護医療院	3	52	0.7%	0.0%	100.0%
	無回答	0	0	0.0%	0.0%	0.0%
所在地	佐賀市	293	1,731	23.3%	1.6%	98.4%
	唐津市	166	1,124	15.1%	1.7%	98.3%
	鳥栖市	88	544	7.3%	0.2%	99.8%
	多久市	19	162	2.2%	0.6%	99.4%
	伊万里市	73	429	5.8%	1.6%	98.4%
	武雄市	66	498	6.7%	0.6%	99.4%
	鹿島市	29	268	3.6%	0.7%	99.3%
	小城市	24	168	2.3%	0.0%	100.0%
	嬉野市	40	388	5.2%	0.5%	99.5%
	神埼市	25	197	2.7%	1.0%	99.0%
	吉野ヶ里町	24	388	5.2%	9.0%	91.0%
	基山町	13	99	1.3%	1.0%	99.0%
	上峰町	30	225	3.0%	0.0%	100.0%
	みやき町	24	236	3.2%	0.8%	99.2%
	玄海町	13	98	1.3%	2.0%	98.0%
	有田町	32	346	4.7%	0.6%	99.4%
	大町町	12	114	1.5%	0.0%	100.0%
	江北町	14	77	1.0%	0.0%	100.0%
	白石町	33	239	3.2%	0.4%	99.6%
	太良町	17	88	1.2%	0.0%	100.0%
	無回答	17	7	0.1%	0.0%	100.0%
事業所所在地	佐賀中部広域連合	384	2,639	35.5%	2.5%	97.5%
	鳥栖地区広域市町村圏組合	155	1,104	14.9%	0.4%	99.6%
	唐津市	166	1,124	15.1%	1.7%	98.3%
	玄海町	13	98	1.3%	2.0%	98.0%
	伊万里市	73	429	5.8%	1.6%	98.4%
	有田町	32	346	4.7%	0.6%	99.4%
	杵藤地区広域市町村圏組合	211	1,672	22.5%	0.5%	99.5%
	無回答	18	14	0.2%	0.0%	100.0%
全従業員数	9人以下	79	120	1.6%	1.7%	98.3%
	10人～24人	166	865	11.6%	0.6%	99.4%
	25人～49人	142	980	13.2%	0.0%	100.0%
	50人～99人	173	1,244	16.8%	3.4%	96.6%
	100人～299人	262	2,444	32.9%	1.7%	98.3%
	300人～499人	81	798	10.7%	0.3%	99.7%
	500人以上	112	828	11.2%	1.7%	98.3%
	無回答	37	147	2.0%	0.7%	99.3%
処遇改善加算について	加算対象外の事業所である	164	449	6.0%	7.8%	92.2%
	加算を取得していない	84	256	3.4%	0.4%	99.6%
	加算を取得している	722	6,650	89.6%	1.1%	98.9%
	無回答	82	71	1.0%	0.0%	100.0%
職種	訪問介護員	31	436	5.9%	0.2%	99.8%
	サービス提供責任者	47	74	1.0%	0.0%	100.0%
	介護職員	164	3,655	49.2%	1.7%	98.3%
	介護支援専門員	99	233	3.1%	1.7%	98.3%
	医師	9	34	0.5%	0.0%	100.0%
	看護職員	107	978	13.2%	1.2%	98.8%
	管理栄養士・栄養士	7	112	1.5%	3.6%	96.4%
	生活相談員	100	246	3.3%	1.6%	98.4%
	計画作成担当者	13	34	0.5%	0.0%	100.0%
	機能訓練指導員	13	70	0.9%	0.0%	100.0%
	PT・OT・ST等	11	126	1.7%	3.2%	96.8%
	事務員	25	224	3.0%	1.3%	98.7%
	その他	10	519	7.0%	0.8%	99.2%
	無回答	416	685	9.2%	1.3%	98.7%
就業形態	正規職員・常勤	763	4,296	57.9%	2.1%	97.9%
	正規職員・非常勤	40	673	9.1%	1.0%	99.0%
	正規職員　合計	803	4,969	66.9%	2.0%	98.0%
	非正規職員・常勤	22	653	8.8%	1.2%	98.8%
	非正規職員・非常勤	21	1,675	22.6%	0.0%	100.0%
	非正規職員　合計	43	2,328	31.3%	0.3%	99.7%
	無回答	206	129	1.7%	0.8%	99.2%
勤続年数	1年未満	0	0	0.0%	0.0%	0.0%
	2年未満	40	808	10.9%	0.5%	99.5%
	2年以上3年未満	43	767	10.3%	0.4%	99.6%
	3年以上4年未満	50	629	8.5%	0.6%	99.4%
	4年以上5年未満	63	511	6.9%	1.0%	99.0%
	5年以上10年未満	237	1,864	25.1%	1.2%	98.8%
	10年以上15年未満	148	941	12.7%	2.4%	97.6%
	15年以上20年未満	104	537	7.2%	3.2%	96.8%
	20年以上	301	489	6.6%	4.3%	95.7%
	無回答	66	880	11.9%	0.9%	99.1%
性別	男性	246	1,530	20.6%	2.2%	97.8%
	女性	587	5,575	75.1%	1.3%	98.7%
	無回答	219	321	4.3%	0.3%	99.7%
年代	20歳未満	0	17	0.2%	11.8%	88.2%
	20代	29	510	6.9%	7.1%	92.9%
	30代	134	1,396	18.8%	2.8%	97.2%
	40代	251	1,748	23.5%	1.1%	98.9%
	50代	228	1,631	22.0%	0.4%	99.6%
	60代	116	1,493	20.1%	0.1%	99.9%
	70代以上	12	406	5.5%	0.0%	100.0%
	不明	0	5	0.1%	0.0%	100.0%
	無回答	282	220	3.0%	1.8%	98.2%

表 88　（問３で選択したサービスにおける）在籍されている全従事者について、記載してください。（問２３ ⑦勤続年数）

(%)

勤続年数		事業所数	平均	回答数	勤続年数別 2年未満	3～2年未満	4～3年未満	5～4年未満	10～5年未満	15～10年未満	20～15年未満	20年以上
全体		1052	7.8	9,272	11.7%	11.4%	9.4%	8.1%	28.6%	15.0%	8.9%	6.9%
法人の種類	民間企業		5.2	2,335	15.1%	14.4%	13.7%	9.6%	33.6%	9.7%	3.4%	0.6%
	社会福祉協議会		11.1	194	4.1%	10.8%	5.7%	6.2%	27.3%	13.9%	10.8%	21.1%
	上記以外の社会福祉法人		8.9	4,193	10.8%	9.8%	7.8%	6.9%	25.7%	18.1%	11.6%	9.4%
	医療法人		8.9	1,574	10.3%	9.5%	7.8%	9.2%	28.0%	14.7%	10.0%	10.5%
	特定非営利活動法人		6.5	290	9.7%	13.8%	8.3%	7.6%	31.7%	23.8%	5.2%	0.0%
	社団法人・財団法人		7.3	155	12.3%	9.7%	8.4%	9.7%	32.3%	15.5%	6.5%	5.8%
	協同組合		8.0	34	11.8%	8.8%	8.8%	14.7%	29.4%	8.8%	11.8%	5.9%
	市町村		5.3	15	26.7%	26.7%	6.7%	13.3%	6.7%	0.0%	20.0%	0.0%
	その他		6.9	366	12.3%	13.4%	11.7%	8.2%	30.6%	9.6%	10.4%	3.8%
	無回答		6.3	116	11.2%	21.6%	8.6%	5.2%	28.4%	16.4%	6.0%	2.6%
事業所実施サービス種類	訪問介護		8.5	796	8.8%	8.9%	7.2%	9.7%	30.8%	14.4%	12.6%	7.7%
	訪問入浴介護		6.4	23	13.0%	8.7%	8.7%	8.7%	43.5%	13.0%	4.3%	0.0%
	訪問看護		6.3	218	19.7%	18.8%	11.5%	11.5%	18.3%	7.8%	4.1%	8.3%
	訪問リハビリテーション		7.5	11	18.2%	0.0%	18.2%	0.0%	18.2%	45.5%	0.0%	0.0%
	居宅療養管理指導		0.0	0	0.0%	0.0%	0.0%	0.0%	0.0%	0.0%	0.0%	0.0%
	通所介護		6.2	1,752	14.2%	14.7%	11.5%	8.5%	32.2%	9.5%	5.6%	3.8%
	通所リハビリテーション		1.7	17	29.4%	70.6%	0.0%	0.0%	0.0%	0.0%	0.0%	0.0%
	短期入所生活介護		8.9	1,008	9.6%	9.3%	7.6%	6.7%	26.6%	19.0%	12.4%	8.6%
	短期入所療養介護		18.0	31	6.5%	9.7%	6.5%	0.0%	19.4%	3.2%	16.1%	38.7%
	特定施設入居者生活介護		7.6	339	12.1%	8.6%	11.2%	7.7%	27.4%	21.2%	8.0%	3.8%
	福祉用具貸与		0.0	0	0.0%	0.0%	0.0%	0.0%	0.0%	0.0%	0.0%	0.0%
	特定福祉用具販売		0.0	0	0.0%	0.0%	0.0%	0.0%	0.0%	0.0%	0.0%	0.0%
	定期巡回・随時対応型訪問介護看護		9.8	16	6.3%	6.3%	6.3%	12.5%	18.8%	31.3%	6.3%	12.5%
	夜間対応型訪問介護		0.0	0	0.0%	0.0%	0.0%	0.0%	0.0%	0.0%	0.0%	0.0%
	認知症対応型通所介護		6.7	156	14.7%	7.7%	10.3%	5.8%	37.2%	20.5%	1.9%	1.9%
	小規模多機能型居宅介護		6.5	258	10.5%	17.4%	9.7%	9.3%	31.8%	10.9%	5.0%	5.4%
	看護小規模多機能型居宅介護		3.9	39	15.4%	28.2%	12.8%	10.3%	28.2%	2.6%	2.6%	0.0%
	認知症対応型共同生活介護		6.8	982	11.9%	11.6%	12.0%	7.7%	31.3%	15.7%	5.9%	3.9%
	地域密着型通所介護		5.6	538	14.5%	16.0%	14.1%	7.8%	29.7%	11.9%	4.6%	1.3%
	地域密着型特定施設入居者生活介護		5.5	41	2.4%	17.1%	9.8%	0.0%	70.7%	0.0%	0.0%	0.0%
	地域密着型介護老人福祉施設入所者生活介護		6.9	59	16.9%	8.5%	11.9%	5.1%	25.4%	22.0%	6.8%	3.4%
	居宅介護支援		10.0	366	7.1%	7.7%	8.2%	7.9%	25.1%	16.4%	13.9%	13.7%
	介護老人福祉施設		9.0	1,834	10.5%	9.3%	6.9%	7.5%	26.0%	19.1%	11.6%	9.2%
	介護老人保健施設		9.2	606	12.9%	8.6%	7.3%	8.7%	23.3%	15.3%	11.4%	12.5%
	介護療養型医療施設		9.1	127	9.4%	9.4%	7.1%	15.7%	25.2%	11.0%	9.4%	12.6%
	介護医療院		10.3	55	10.9%	3.6%	10.9%	5.5%	30.9%	9.1%	14.5%	14.5%
	無回答		0.0	0	0.0%	0.0%	0.0%	0.0%	0.0%	0.0%	0.0%	0.0%
所在地	佐賀市		7.6	2,439	12.0%	12.7%	10.1%	8.0%	28.4%	14.0%	7.5%	7.3%
	唐津市		7.8	1,514	11.9%	10.7%	8.5%	7.9%	31.3%	14.3%	9.0%	6.4%
	鳥栖市		6.6	660	13.9%	10.3%	9.1%	10.5%	31.7%	14.7%	7.9%	2.0%
	多久市		6.9	183	14.8%	14.8%	10.9%	12.6%	22.4%	9.8%	9.3%	5.5%
	伊万里市		8.4	529	8.1%	12.7%	11.2%	7.8%	28.0%	13.8%	8.5%	10.0%
	武雄市		7.7	600	11.3%	9.8%	8.0%	6.7%	33.7%	17.3%	7.3%	5.8%
	鹿島市		9.6	337	7.7%	10.1%	5.6%	5.6%	24.3%	24.0%	13.6%	8.9%
	小城市		7.6	208	15.9%	9.6%	14.9%	4.8%	24.5%	12.0%	8.7%	9.6%
	嬉野市		9.7	468	8.8%	10.5%	7.1%	6.2%	29.3%	14.3%	12.2%	11.8%
	神埼市		8.2	232	13.4%	10.3%	8.2%	5.6%	26.3%	17.7%	9.5%	9.1%
	吉野ヶ里町		7.5	401	13.5%	8.5%	7.5%	9.2%	30.7%	15.5%	10.0%	5.2%
	基山町		6.4	127	15.7%	17.3%	14.2%	7.9%	23.6%	8.7%	10.2%	2.4%
	上峰町		6.9	249	14.9%	17.3%	8.8%	9.2%	23.3%	13.3%	6.4%	6.8%
	みやき町		6.4	254	16.1%	13.8%	12.2%	10.6%	24.4%	14.6%	4.3%	3.9%
	玄海町		8.8	118	6.8%	10.2%	8.5%	8.5%	19.5%	37.3%	3.4%	5.9%
	有田町		8.2	341	10.6%	5.6%	11.1%	8.5%	32.6%	11.7%	15.2%	4.7%
	大町町		10.0	139	5.8%	10.8%	7.2%	5.0%	25.2%	15.8%	10.8%	19.4%
	江北町		7.2	73	15.1%	9.6%	6.8%	34.2%	15.1%	9.6%	4.1%	5.5%
	白石町		8.7	284	9.5%	10.2%	11.3%	5.3%	25.0%	16.5%	13.7%	8.5%
	太良町		6.8	105	12.4%	17.1%	9.5%	4.8%	22.9%	23.8%	7.6%	1.9%
	無回答		6.0	11	0.0%	9.1%	9.1%	18.2%	54.5%	9.1%	0.0%	0.0%
事業所所在地	佐賀中部広域連合		7.6	3,456	12.7%	12.0%	10.0%	8.1%	28.0%	14.1%	8.1%	7.2%
	鳥栖地区広域市町村圏組合		6.6	1,290	14.7%	13.0%	10.2%	10.0%	27.8%	13.8%	7.1%	3.3%
	唐津市		7.8	1,514	11.9%	10.7%	8.5%	7.9%	31.3%	14.3%	9.0%	6.4%
	玄海町		8.8	118	6.8%	10.2%	8.5%	8.5%	19.5%	37.3%	3.4%	5.9%
	伊万里市		8.4	529	8.1%	12.7%	11.2%	7.8%	28.0%	13.8%	8.5%	10.0%
	有田町		8.2	341	10.6%	5.6%	11.1%	8.5%	32.6%	11.7%	15.2%	4.7%
	杵藤地区広域市町村圏組合		8.7	2,006	9.7%	10.5%	7.8%	7.0%	28.0%	17.6%	10.6%	8.8%
	無回答		6.9	18	0.0%	5.6%	16.7%	11.1%	50.0%	11.1%	0.0%	5.6%
全従業員数	9人以下		4.9	218	22.9%	15.6%	12.4%	8.7%	26.6%	10.6%	2.3%	0.9%
	10人～24人		5.7	1,025	14.0%	15.3%	12.8%	9.5%	31.8%	10.8%	4.6%	1.2%
	25人～49人		6.0	1,083	13.8%	15.5%	12.7%	7.5%	31.7%	11.5%	4.0%	3.3%
	50人～99人		8.0	1,508	10.7%	12.6%	9.0%	7.0%	28.8%	15.7%	8.4%	7.9%
	100人～299人		8.7	3,151	10.4%	8.9%	8.0%	8.0%	28.3%	16.9%	10.6%	8.9%
	300人～499人		8.7	966	11.7%	9.6%	8.8%	9.3%	24.0%	17.2%	9.9%	9.4%
	500人以上		8.7	1,088	10.6%	9.4%	7.5%	8.7%	27.5%	14.7%	13.3%	8.3%
	無回答		7.7	233	12.9%	12.4%	9.4%	3.9%	29.2%	15.5%	11.2%	5.6%
処遇改善加算について	加算対象外の事業所である		8.4	622	9.6%	13.5%	8.8%	8.0%	25.7%	16.1%	9.0%	9.2%
	加算を取得していない		7.7	358	11.2%	12.8%	12.6%	10.6%	26.8%	11.7%	7.0%	7.3%
	加算を取得している		7.8	8,143	11.8%	11.1%	9.3%	8.0%	29.0%	15.1%	8.9%	6.7%
	無回答		8.3	149	18.1%	11.4%	8.7%	5.4%	22.1%	11.4%	11.4%	11.4%
職種	訪問介護員		7.6	454	8.4%	9.9%	6.8%	9.5%	31.3%	16.7%	12.1%	5.3%
	サービス提供責任者		9.7	93	3.2%	7.5%	5.4%	9.7%	25.8%	22.6%	14.0%	11.8%
	介護職員		7.3	4,353	11.8%	11.7%	9.0%	7.4%	29.9%	16.2%	8.8%	5.2%
	介護支援専門員		10.9	327	3.7%	8.6%	6.1%	7.6%	23.9%	18.7%	13.5%	18.0%
	医師		7.9	39	23.1%	17.9%	12.8%	5.1%	7.7%	12.8%	10.3%	10.3%
	看護職員		7.3	1,020	15.8%	13.0%	10.5%	8.4%	24.9%	10.8%	8.0%	8.5%
	管理栄養士・栄養士		10.0	144	4.2%	8.3%	8.3%	11.8%	25.7%	15.3%	10.4%	16.0%
	生活相談員		8.8	332	6.3%	9.0%	9.0%	7.5%	30.1%	17.5%	11.4%	9.0%
	計画作成担当者		9.5	35	5.7%	17.1%	11.4%	0.0%	25.7%	11.4%	11.4%	17.1%
	機能訓練指導員		7.0	85	12.9%	9.4%	17.6%	4.7%	31.8%	9.4%	9.4%	4.7%
	PT・OT・ST等		5.4	148	20.9%	10.1%	9.5%	8.8%	28.4%	15.5%	4.7%	2.0%
	事務員		10.0	254	7.1%	7.5%	8.3%	8.3%	25.2%	15.7%	15.0%	13.0%
	その他		7.3	539	13.5%	11.9%	9.3%	9.8%	26.9%	14.3%	6.5%	7.8%
	無回答		8.5	1,449	13.0%	11.7%	11.5%	8.9%	29.5%	12.5%	6.6%	6.3%
就業形態	正規職員・常勤		8.4	5,656	10.0%	10.5%	8.5%	8.0%	28.4%	16.4%	10.4%	7.9%
	正規職員・非常勤		6.0	807	15.1%	16.2%	9.7%	9.8%	31.8%	10.3%	3.6%	3.5%
	正規職員　合計		8.1	6,463	10.6%	11.2%	8.6%	8.2%	28.8%	15.7%	9.5%	7.3%
	非正規職員・常勤		8.1	711	14.3%	10.5%	9.1%	6.0%	29.0%	13.4%	8.0%	9.6%
	非正規職員・非常勤		6.8	1,867	14.7%	12.5%	11.6%	8.1%	28.0%	13.5%	7.0%	4.7%
	非正規職員　合計		7.1	2,578	14.6%	12.0%	10.9%	7.5%	28.2%	13.5%	7.3%	6.1%
	無回答		7.3	231	10.8%	9.1%	14.3%	10.4%	27.3%	14.3%	8.7%	5.2%
性別	男性		7.4	1,990	13.5%	11.0%	10.4%	8.6%	28.3%	13.7%	8.7%	5.8%
	女性		8.0	6,876	11.3%	11.4%	9.1%	7.9%	28.4%	15.5%	9.1%	7.3%
	無回答		7.1	406	11.6%	13.1%	8.9%	9.1%	32.8%	12.6%	5.9%	6.2%
年代	20代未満		1.2	32	84.4%	12.5%	3.1%	0.0%	0.0%	0.0%	0.0%	0.0%
	20代		4.2	937	17.4%	20.0%	12.3%	10.4%	35.0%	4.9%	0.1%	0.0%
	30代		7.3	1,835	10.8%	10.6%	9.0%	7.4%	28.6%	22.0%	11.0%	0.6%
	40代		8.2	1,971	11.5%	10.1%	8.8%	8.5%	27.7%	14.9%	8.7%	9.8%
	50代		9.0	1,739	9.4%	10.8%	8.7%	7.8%	26.9%	13.7%	12.3%	10.5%
	60代		8.9	1,612	11.9%	10.3%	9.0%	6.5%	26.9%	14.9%	9.4%	11.2%
	70代以上		9.0	438	7.3%	8.9%	9.4%	7.3%	29.9%	20.1%	8.0%	9.1%
	不明		3.4	5	0.0%	60.0%	0.0%	20.0%	20.0%	0.0%	0.0%	0.0%
	無回答		6.9	703	12.5%	10.5%	11.2%	10.7%	31.6%	11.7%	6.7%	5.1%

表 89　（問３で選択したサービスにおける）在籍されている全従事者について、記載してください。（問２３ ⑧賃金）

賃金		事業所数	平均金額（円）月給	日給	時給	回答率（%）月給	日給	時給
全体		1052	212,401	9,296	980	64.7%	4.8%	30.5%
法人の種類	民間企業		205,409	9,095	996	50.1%	8.0%	41.9%
	社会福祉協議会		215,017	7,414	1,089	50.0%	12.9%	37.1%
	上記以外の社会福祉法人		214,201	9,193	945	70.5%	2.5%	27.0%
	医療法人		213,649	11,632	1,036	80.7%	2.3%	17.0%
	特定非営利活動法人		196,122	9,643	942	42.6%	15.3%	42.1%
	社団法人・財団法人		211,319	8,750	987	79.9%	1.2%	18.9%
	協同組合		203,360	0	956	54.2%	0.0%	45.8%
	市町村		254,640	7,797	1,200	52.6%	31.6%	15.8%
	その他		228,772	10,052	1,023	65.5%	6.6%	27.9%
	無回答		210,972	0	1,054	45.3%	0.0%	54.7%
事業所実施サービス種類	訪問介護		195,328	8,437	1,097	38.9%	4.1%	57.0%
	訪問入浴介護		213,959	10,079	1,446	55.6%	25.9%	18.5%
	訪問看護		277,813	9,680	1,771	69.3%	2.5%	28.2%
	訪問リハビリテーション		277,760	0	0	100.0%	0.0%	0.0%
	居宅療養管理指導		0	0	0	0.0%	0.0%	0.0%
	通所介護		206,503	8,213	969	58.7%	5.5%	35.8%
	通所リハビリテーション		200,000	0	950	33.3%	0.0%	66.7%
	短期入所生活介護		212,647	10,613	919	74.7%	1.8%	23.4%
	短期入所療養介護		275,692	0	929	55.9%	0.0%	44.1%
	特定施設入居者生活介護		214,956	8,355	930	63.6%	13.2%	23.2%
	福祉用具貸与		0	0	0	0.0%	0.0%	0.0%
	特定福祉用具販売		0	0	0	0.0%	0.0%	0.0%
	定期巡回・随時対応型訪問介護看護		219,500	0	0	100.0%	0.0%	0.0%
	夜間対応型訪問介護		0	0	0	0.0%	0.0%	0.0%
	認知症対応型通所介護		192,288	9,079	950	66.4%	7.5%	26.1%
	小規模多機能型居宅介護		198,298	12,548	947	53.2%	12.9%	33.9%
	看護小規模多機能型居宅介護		224,567	9,074	1,005	80.5%	12.2%	7.3%
	認知症対応型共同生活介護		190,291	9,452	919	53.8%	9.1%	37.1%
	地域密着型通所介護		199,121	8,175	915	44.3%	8.8%	46.8%
	地域密着型特定施設入居者生活介護		186,368	0	891	46.9%	0.0%	53.1%
	地域密着型介護老人福祉施設入所者生活介護		209,865	12,000	1,026	65.6%	3.3%	31.1%
	居宅介護支援		235,665	8,500	1,157	93.5%	0.4%	6.1%
	介護老人福祉施設		212,500	9,209	919	74.4%	2.4%	23.2%
	介護老人保健施設		239,007	16,211	1,032	84.7%	1.6%	13.7%
	介護療養型医療施設		212,451	0	1,036	87.4%	0.0%	12.6%
	介護医療院		212,933	0	890	91.8%	0.0%	8.2%
	無回答		0	0	0	0.0%	0.0%	0.0%
所在地	佐賀市		215,132	10,422	1,018	61.8%	6.9%	31.4%
	唐津市		212,817	8,520	973	66.8%	6.6%	26.6%
	鳥栖市		219,534	8,059	1,002	51.5%	5.7%	42.8%
	多久市		185,492	9,973	923	61.1%	2.8%	36.1%
	伊万里市		205,053	9,839	971	71.9%	4.4%	23.7%
	武雄市		200,379	9,108	953	61.7%	1.0%	37.3%
	鹿島市		189,574	11,180	902	81.2%	1.1%	17.7%
	小城市		199,359	17,800	963	64.8%	1.0%	34.2%
	嬉野市		212,824	0	913	66.1%	0.0%	33.9%
	神埼市		232,449	6,900	998	56.5%	2.1%	41.4%
	吉野ヶ里町		206,854	13,344	1,007	64.9%	3.4%	31.8%
	基山町		241,948	7,000	1,051	70.5%	0.8%	28.7%
	上峰町		237,242	9,267	981	72.7%	4.4%	22.9%
	みやき町		224,856	7,198	1,004	56.4%	4.6%	39.1%
	玄海町		189,615	8,201	813	73.0%	2.5%	24.6%
	有田町		222,672	6,850	940	66.3%	3.4%	30.2%
	大町町		211,094	13,630	933	88.2%	2.0%	9.8%
	江北町		202,896	8,135	953	69.9%	10.8%	19.4%
	白石町		236,914	0	965	69.3%	0.0%	30.7%
	太良町		181,078	6,345	824	50.5%	28.4%	21.1%
	無回答		227,333	0	870	75.0%	0.0%	25.0%
事業所所在地	佐賀中部広域連合		212,448	10,693	1,005	61.9%	5.5%	32.6%
	鳥栖地区広域市町村圏組合		227,512	8,080	1,003	58.6%	4.8%	36.7%
	唐津市		212,817	8,520	973	66.8%	6.6%	26.6%
	玄海町		189,615	8,201	813	73.0%	2.5%	24.6%
	伊万里市		205,053	9,839	971	71.9%	4.4%	23.7%
	有田町		222,672	6,850	940	66.3%	3.4%	30.2%
	杵藤地区広域市町村圏組合		204,753	7,859	932	68.9%	2.5%	28.5%
	無回答		218,796	6,830	870	64.7%	23.5%	11.8%
全従業員数	9人以下		230,482	8,767	998	60.6%	3.2%	36.2%
	10人～24人		193,988	8,647	948	46.4%	8.1%	45.5%
	25人～49人		197,545	8,286	943	54.2%	6.2%	39.6%
	50人～99人		213,350	8,749	954	68.1%	4.0%	27.8%
	100人～299人		213,985	11,314	972	70.1%	3.3%	26.5%
	300人～499人		213,484	8,384	975	75.4%	2.9%	21.7%
	500人以上		225,518	8,023	1,126	63.8%	6.6%	29.6%
	無回答		223,640	12,114	1,008	64.4%	9.3%	26.2%
善加算について	加算対象外の事業所である		228,320	8,336	1,133	74.8%	5.1%	20.1%
	加算を取得していない		225,522	7,638	1,179	64.1%	8.8%	27.1%
	加算を取得している		210,384	9,480	966	63.9%	4.7%	31.4%
	無回答		236,859	8,500	1,140	78.8%	1.7%	19.5%
職種	訪問介護員		197,814	8,110	1,074	35.8%	4.1%	60.1%
	サービス提供責任者		214,125	8,883	1,080	82.6%	5.4%	12.0%
	介護職員		201,153	8,858	908	65.8%	5.0%	29.2%
	介護支援専門員		240,949	10,250	1,130	88.1%	0.7%	11.1%
	医師		417,725	8,000	1,061	66.7%	5.1%	28.2%
	看護職員		239,799	10,136	1,147	64.3%	4.4%	31.2%
	管理栄養士・栄養士		216,462	7,155	914	94.2%	1.9%	3.9%
	生活相談員		236,733	8,688	1,025	84.1%	4.5%	11.4%
	計画作成担当者		237,319	14,379	1,116	69.8%	11.6%	18.6%
	機能訓練指導員		225,427	11,750	1,224	75.0%	2.6%	22.4%
	PT・OT・ST等		265,145	10,800	1,678	82.9%	3.3%	13.8%
	事務員		235,592	5,920	929	79.3%	0.8%	19.9%
	その他		181,494	7,511	858	48.8%	4.0%	47.2%
	無回答		207,190	10,536	1,038	59.3%	7.0%	33.8%
就業形態	正規職員・常勤		215,684	8,252	955	94.1%	2.3%	3.6%
	正規職員・非常勤		197,478	9,297	995	22.2%	11.2%	66.6%
	正規職員　合計		215,057	8,700	985	84.7%	3.4%	11.9%
	非正規職員・常勤		181,907	7,475	940	38.8%	7.7%	53.5%
	非正規職員・非常勤		161,346	10,434	983	7.4%	7.6%	85.0%
	非正規職員　合計		175,254	9,581	975	16.3%	7.6%	76.0%
	無回答		221,355	12,004	1,045	54.7%	10.0%	35.3%
勤続年数	2年未満		202,770	9,930	972	56.2%	5.6%	38.2%
	2年以上3年未満		200,402	9,227	959	59.4%	5.5%	35.1%
	3年以上4年未満		197,243	8,752	962	59.8%	5.7%	34.5%
	4年以上5年未満		204,745	9,474	989	68.6%	4.3%	27.0%
	5年以上10年未満		208,518	9,327	976	65.2%	4.7%	30.1%
	10年以上15年未満		217,643	8,084	992	70.0%	4.7%	25.4%
	15年以上20年未満		235,409	7,942	1,056	78.2%	2.6%	19.3%
	20年以上		246,783	12,113	1,009	70.0%	3.8%	26.3%
	無回答		196,215	9,179	965	57.1%	6.0%	36.9%
性別	男性		226,311	9,601	928	79.5%	4.9%	15.5%
	女性		206,802	8,911	983	60.9%	4.7%	34.5%
	無回答		217,159	12,647	1,041	55.6%	6.5%	37.8%
年齢階級別	20代未満		167,442	6,606	829	75.8%	7.1%	17.2%
	20代		190,650	9,300	914	80.7%	3.4%	15.9%
	30代		212,934	10,239	993	77.2%	3.0%	19.7%
	40代		225,679	9,502	1,006	74.5%	3.8%	21.7%
	50代		221,616	9,337	996	71.0%	4.6%	24.3%
	60代		197,124	8,746	964	38.7%	6.0%	55.3%
	70代以上		196,694	7,446	933	14.8%	8.5%	76.7%
	不明		183,400	0	890	28.6%	0.0%	71.4%
	無回答		210,738	10,290	1,055	53.2%	9.7%	37.2%

3　調査票

令和２年度　介護サービス事業所実態調査

Ａ調査票（事業所回答編）

本調査は、今後の介護人材確保に向けた施策の検討に生かすために、佐賀県長寿社会課が実施する調査です。
つきましては、本調査への御理解をいただき、御協力をよろしくお願いいたします。
なお、記入された事項は、調査の目的以外には使用いたしません。

記入要領　（最初に、ご一読ください。）

(1)　本調査票は、事業所の責任者（施設長、管理者等）の方で記載お願いします。

(2)　調査基準日　：　令和２年４月１日

(3)　Ａ調査票は、事業所（介護サービス種類）ごとにご回答ください。
調査票は事務所（サービス種類）単位で送付しています。
※介護サービス種類毎に記載してください。
※同一施設でも、サービス種類が異なる場合は、調査票自体を分けて記載してください。

紛失等ありましたら、県ホームページよりダウンロードして、記載して下さい。

トップ ＞ 健康・福祉 ＞ 高齢者・介護保険 ＞ 介護保険 ＞介護サービス事業所等実態調査の実施について

(4)　介護予防サービスを一体的に提供されている場合は、併せてご回答ください。

(5)　記入は、黒のボールペンか鉛筆で記入してください。

(6)　提出期限　：　令和2年7月14日(火曜日）必着
この調査票は、提出期限までに同封の封筒（切手不要）に入れて、投函していただきますようお願いいたします。

(7)　本調査の結果につきましては、第８期ゴールドプランの策定に係る検討資料として使用し、佐賀県ホームページに掲載予定です。

(8)　この調査について、ご質問がありましたら下記にお問い合わせください。
佐賀県健康福祉部長寿社会課　介護指導担当　（電話）0952-25-7105
（メール）tyoujyusyakai@pref.saga.lg.jp

佐賀県

問１、問2は事業所が属する法人の質問です。

問１　貴事業所の属する法人の種類は次のどれですか。
あてはまる番号１つに○をしてください。

1	民間企業
2	社会福祉協議会
3	上記以外の社会福祉法人
4	医療法人
5	特定非営利活動法人
6	社団法人・財団法人
7	協同組合（農協・生協）
8	市町村
9	その他

問２-①　貴事業所が属する法人全体の全従業員数は何人くらいですか。
あてはまる番号１つに○をしてください。

1	2	3	4	5	6	7
9人以下	10人～24人	25人～49人	50人～99人	100人～299人	300人～499人	500人以上

（注）正規職員のほか非正規職員は含みますが、派遣労働者、委託従事者は含みません。

問２-②　貴事業所が属する法人の行う他の介護サービス事業についてお伺いします。
事業実施されている介護サービス事業のあてはまる番号に○をしてください。

1	訪問介護	14	夜間対応型訪問介護
2	訪問入浴介護	15	認知症対応型通所介護
3	訪問看護	16	小規模多機能型居宅介護
4	訪問リハビリテーション	17	看護小規模多機能型居宅介護（複合サービス）
5	居宅療養管理指導	18	認知症対応型共同生活介護
6	通所介護	19	地域密着型通所介護
7	通所リハビリテーション	20	地域密着型特定施設入居者生活介護
8	短期入所生活介護	21	地域密着型介護老人福祉施設入所者生活介護
9	短期入所療養介護	22	居宅介護支援
10	特定施設入居者生活介護	23	介護老人福祉施設
11	福祉用具貸与	24	介護老人保健施設
12	特定福祉用具販売	25	介護療養型医療施設
13	定期巡回・随時対応型訪問介護看護	26	介護医療院

問３以降は事業所（サービス種類）単位の質問です。

問３　貴事業所の実施している指定介護サービス事業についてお伺いいたします。

①サービスの種類にあてはまる番号に**一つ**○をしてください。

※選択するサービス種類は、１つです。

※同一施設でも、サービス種類が異なる場合は、調査票自体を分けて記載してください。

②サービスの定員数をご記入ください。

③令和２年３月の利用者数（実人数）をご記入ください。（延べ人数ではありません。）

サービス種類	①番号	②定員	③利用者数
訪問介護	1		
訪問入浴介護	2		
訪問看護	3		
訪問リハビリテーション	4		
居宅療養管理指導	5		
通所介護	6		
通所リハビリテーション	7		
短期入所生活介護	8		
短期入所療養介護	9		
特定施設入居者生活介護	10		
福祉用具貸与	11		
特定福祉用具販売	12		
定期巡回・随時対応型訪問介護看護	13		
夜間対応型訪問介護	14		
認知症対応型通所介護	15		
小規模多機能型居宅介護	16		
看護小規模多機能型居宅介護（複合サービス）	17		
認知症対応型共同生活介護	18		
地域密着型通所介護	19		
地域密着型特定施設入居者生活介護	20		
地域密着型介護老人福祉施設入所者生活介護	21		
居宅介護支援	22		
介護老人福祉施設	23		
介護老人保健施設	24		
介護療養型医療施設	25		
介護医療院	26		

問４　（問３で選択したサービスにおける）利用者の要介護度の内訳（人数）を記入してください。
（問３-③実人数の内訳）

要支援１	要支援２	要介護１	要介護２	要介護３	要介護４	要介護５

問５　（問３で選択したサービスにおける）平成３１年３月の１カ月間の利用者数と、
令和２年３月の１カ月間の利用者数を記入してください。

平成31年3月の利用者 [　　]　　令和2年3月の利用者 [　　]

※問３の定員又は利用者数を記載

〔注〕平成31年3月以降に介護事業を開始した事業所は記入不要です。

問６　（問３で選択したサービスにおける）指定介護サービス事業の開設年月を記入してください。

（西暦）　　年　　月

問７　（問３で選択したサービスにおける）所在地（市町）をお答えください。
該当する市町村の番号に○をしてください。

1	佐賀市	6	武雄市	11	吉野ヶ里町	16	有田町
2	唐津市	7	鹿島市	12	基山町	17	大町町
3	鳥栖市	8	小城市	13	上峰町	18	江北町
4	多久市	9	嬉野市	14	みやき町	19	白石町
5	伊万里市	10	神埼市	15	玄海町	20	太良町

◎　問３で「サービス種類」を「５（居宅療養管理指導）」「１１（福祉用具貸与）」「１２（特定福祉用具販売）」と回答された事業所は以上で質問は終了です。
（問８以降の回答は不要です）

《ご協力いただき、ありがとうございました》

問８

（問３で選択したサービスにおける）人員基準上の職員数（Ａ），
令和２年４月１日現在の職員数（ Ｂ）（ ｂ’）（ ｂ’’）（ ｂ’’’）
事業所を安定的に運営するために必要な職員数（ Ｃ） を 記入してください。

	人員基準上の職員数	令和２年４月１日現在の職員数					安定的に運営するために必要な職員数
		計	常勤・専従	常勤・兼務	非常勤・専従	非常勤・兼務	
職　種　別	（Ａ）	（Ｂ）	（ｂ）	（ｂ’）	（ｂ’’）	（ｂ’’’）	（Ｃ）
１．訪問介護員							
２．サービス提供責任者							
３．介護職員　（※１）							
４．介護支援専門員							
５．医師							
６．看護職員							
７．管理栄養士・栄養士							
８．生活相談員							
９．計画作成担当者							
１０．機能訓練指導員							
１１．ＰＴ・ＯＴ・ＳＴ等							
合計							

【（Ａ） の考え方】
・事業所・施設の指定（許可）を受けるために必要な人数を記載してください。
・**事業所で各種加算を取得している場合は、取得に必要な人員基準を加味した人数を記載してください。**
【（ Ｂ），（ｂ），（ｂ’），（ｂ’’），（ｂ’’’） の考え方】
・短時間勤務の職員 は 常勤職員の時間数に 換算して 記載してください。
（例：常勤職員の勤務時間が８時間/日の場合，４時間/日の職員３人→１．５人と換算）
【（Ｃ） の考え方】
・事業所が安定して運営できると考える人数を記載してください。
・短時間勤務の 職員 は 常勤職員の時間数に換算して記載してください。

※１ 介護職員欄には、介護保険の訪問介護以外の事業所で働き、直接介護を行う者を計上してください。

問９　（問３で選択したサービスにおける）１年間の採用者数・離職者数

貴事業所の指定介護サービス事業に従事する従業員のうち**訪問介護員と介護職員について**、１年間（平成３１年４月１日～令和２年３月３１日まで）の採用者数、離職者数をお伺いします。又、１年間に離職した者のうち、勤務年数が「１年未満の者」及び「１年以上３年未満の者」の人数を記入してください。

	年齢（採用、離職当時）	平成３１年３月３１日現在の人数	1年間の採用者・離職者※1（平成３１年４月１日～令和２年３月３１日まで）		①のうち離職者の内数 Ａ　※２		①のうち離職者の内数 Ｂ　※２
		従業員数	採用数	離職数①	１年未満の者	１年以上３年未満の者	定年退職又は契約期間満了に伴う者
訪問介護員（サービス提供責任者は含まず）	20歳未満						
	20～29歳						
	30～39歳						
	40～49歳						
	50～59歳						
	60～69歳						
	70～79歳						
	80歳～						
介護職員（看護職員等は含まず）	20歳未満						
	20～29歳						
	30～39歳						
	40～49歳						
	50～59歳						
	60～69歳						
	70～79歳						
	80歳～						

兼務職員の取り扱い・・別の事業所と兼務している職員については兼務時間の大小にかかわらず１人としてカウントしてください。

※１「離職者」とは、調査対象期間中に事業所を退職したり、解雇された者をいい、他法人への出向者・出向復帰を含み、同一法人内での異動者を除く。

※２　ＡとＢの両方に該当する場合があります。

問１０　（問３で選択したサービスにおける）各資格保有者の過不足感についてお伺いします。
各資格に関して、該当するものを一つずつ選択してください。

資格名	大いに不足	不足	やや不足	適切	やや過剰	過剰	不明	該当なし
介護福祉士	1	2	3	4	5	6	7	8
介護職員実務者研修者（訪問介護員養成研修１級・基礎研修修了者を含む）	1	2	3	4	5	6	7	8
介護職員初任者研修修了者（訪問介護員養成研修２級修了者を含む）	1	2	3	4	5	6	7	8
生活援助従事者研修修了者	1	2	3	4	5	6	7	8
看護師・准看護師	1	2	3	4	5	6	7	8
保健師	1	2	3	4	5	6	7	8
ＯＴ・ＰＴ・ＳＴ	1	2	3	4	5	6	7	8
喀痰吸引研修修了者	1	2	3	4	5	6	7	8
認知症介護実践研修修了者	1	2	3	4	5	6	7	8
介護支援専門員	1	2	3	4	5	6	7	8
社会福祉士	1	2	3	4	5	6	7	8
管理栄養士・栄養士	1	2	3	4	5	6	7	8
調理師	1	2	3	4	5	6	7	8
その他	1	2	3	4	5	6	7	8

※その他がある場合は、資格名を下記に記載してください。

問11－①　（問３で選択したサービスにおいて）職員が不足している場合、どのように対応されていますか。
以下の選択肢から、該当するものをすべて選択してください。（複数選択可）

1	現体制内でなんとかやりくりしている（勤務時間延長等）
2	法人内での人事異動
3	派遣職員の採用
4	利用者へのサービス量を抑制している
5	定年延長している
6	その他（具体的に記載してください：
7	職員は不足していない

問11－②　介護従事者の人材の不足している理由をお伺いします。
原因は何にあるとお考えですか。（あてはまる番号全てに○をしてください。）

1	他社との人材獲得の競合が激しい	12	地域の労働人口の減少
2	介護施設、介護事業所の増加	13	介護業界に対するマイナスイメージ
3	労働時間が長い	14	夜勤が多い
4	年休が取りにくい	15	産休・育休が取りにくい
5	雇用が不安定	16	キャリアアップの機会が不十分
6	賃金が低い	17	介護を志す若者（学生）が少ない
7	仕事がきつい（身体的）	18	仕事がきつい（精神的）
8	社会的評価が低い	19	教育・研修体制が不十分
9	福利厚生が不十分	20	土日・シフト勤務等の不規則な勤務
10	仕事内容が本人に合わない	21	その他（　　）
11	分からない	22	

問１２　（問３で選択したサービスにおいて）指定介護サービス事業を運営する上で感じている問題点はありますか。
あてはまる番号を優先度の高い順に３つまで○してください。

項目	1位	2位	3位
今の介護報酬では、人材の確保・定着のために十分な賃金を払えない	1	1	1
経営が苦しく、労働条件や労働環境改善をしたくても出来ない	2	2	2
良質な人材の確保が難しい	3	3	3
新規利用者の確保が難しい	4	4	4
介護従事者の介護業務に関する知識や技術が不足している	5	5	5
介護従事者の介護業務に臨む意欲や姿勢に問題がある	6	6	6
管理者の指導・管理能力が不足している	7	7	7
事業所内での教育・研修の時間が十分に取れない	8	8	8
代替職員がいない等の理由で外部研修等が受けられない	9	9	9
介護従事者間のコミュニケーションが不足している	10	10	10
経営者・管理者と職員間のコミュニケーションが不足している	11	11	11
利用者や利用者の家族の介護サービスに対する理解が不足している	12	12	12
介護保険の改正等についての的確な情報や説明が得られない	13	13	13
指定介護サービス提供に関する書類作成が煩雑で、時間に追われている	14	14	14
雇用管理等についての情報や指導が不足している	15	15	15
その他（　　）	16	16	16
特に問題はない	17	17	17

問１３－①　（問３で選択したサービスにおいて）介護職員処遇改善加算について、対応状況を伺います。
あてはまる番号１つに○をしてください。

加算対象外の事業所である	1
加算を取得していない	2
加算を取得している	3

問１３－②　問13-①で「3.介護職員処遇改善加算を取得している」と回答された事業所に伺います。
貴事業所の取得している介護職員処遇改善加算は何ですか。
あてはまるものに○をつけてください。

特定処遇改善加算		処遇改善加算				
Ⅰ	Ⅱ	Ⅰ	Ⅱ	Ⅲ	Ⅳ	Ⅴ

問１３－③　問13-①で「3.介護職員処遇改善加算を取得している」と回答された事業所に伺います。
どのような取組をしていますか。あてはまる番号全てに○をしてください。

基本給の引き上げ	1
諸手当の導入・引き上げ	2
一時金の支給	3
教育研修の充実	4
昇進・昇格要件の明確化	5
非正規職員から正規職員への登用	6
その他（　　）	7

問１３－④　問13-①で「2.介護職員処遇改善加算を取得していない」と回答された事業所に伺います。
算定していない理由は何ですか。あてはまる番号全てに○をしてください。

事務作業が繁雑であるため	1
利用者負担が発生するため	2
支給対象が介護職員に限定されているため	3
その他（　　）	4

問１３－⑤　現在、介護職員処遇改善加算・特定処遇改善加算を取得されている事業所に伺います。
今後、算定区分を上げる（例：ⅡからⅠに変更する）予定はありますか。

すでに最も高い加算を取得している	予定あり	検討中	予定なし
1	2	3	4

問14－①　（問３で選択したサービスにおいて）”抱え上げない介護”の取組をされていますか。

取組を行っている	取組を行っていない
1	2

※抱え上げない介護・・・介助者の腰に負担がかからない姿勢を意識しながらケアを行う取組や福祉用具等を活用して、移乗等のケアを行う取組のこと

問14－②　”１”取組を行っている　場合は、取組内容を、”２”取組を行っていない場合は、行わない・行えない理由を記載してください。

問15－①　（問３で選択したサービスにおいて）次の介護ロボット等を導入していますか。導入しているものに○を記入し、導入している機器名を記載してください。
導入しているもののうち、効果を感じているものすべてに○を記入してください。

介護ロボット等		（ア）導入している	（イ）効果を感じるもの
移乗介助			
例	・ロボット技術を用いて介助者のパワーアシストを行う装着型の機器（ＨＡＬなど） ・ロボット技術を用いて介助者による抱え上げ動作のパワーアシストを行う非装着型の機器（ＳＵＳＵＫＥ、Ｈｕｇ Ｔ1など）	1	1
	導入している機器名：		
移動支援			
例	・高齢者等の外出をサポートし、荷物等を安全に運搬できるロボット技術を用いた歩行支援機器（歩行アシストカートなど） ・高齢者等の屋内移動や立ち座りをサポートし、特にトイレへの往復やトイレ内での姿勢保持を支援するロボット技術を用いた歩行支援機器 ・高齢者等の外出等をサポートし、転倒予防や歩行等を補助するロボット技術を用いた装着型の移動支援機器	2	2
	導入している機器名：		
排泄支援			
例	・排泄物の処理にロボット技術を用いた設置位置の調節可能なトイレ（自動ラップ式トイレなど） ・ロボット技術を用いて排泄を予測し、的確なタイミングでトイレへ誘導する機器 ・ロボット技術を用いてトイレ内での下衣の着脱等の排泄の一連の動作を支援する機器	3	3
	導入している機器名：		
見守り・コミュニケーション			
例	・介護施設において使用する、センサーや外部通信機器を備えたロボット技術を用いた機器のプラットフォーム（見守りセンサーなど） ・在宅介護において使用する、転倒検知センサーや外部通信機能を備えたロボット技術を用いた機器のプラットフォーム（遠隔地見守りシステムなど） ・高齢者等とのコミュニケーションにロボット技術を用いた生活支援機器（パルロ、パルなど）	4	4
	導入している機器名：		
入浴支援			
例	ロボット技術を用いて浴槽に出入りする際の一連の動作を支援する機器（入浴リフトなど）	5	5
	導入している機器名：		
介護業務支援			
例	ロボット技術を用いて、見守り、移動支援、排泄支援をはじめとする介護業務に伴う情報を収集・蓄積し、それを基に、高齢者等の必要な支援に活用することを可能とする機器	6	6
	導入している機器名：		
いずれも導入していない		7	

問15-②　介護ロボット等の導入に当たって、導入したいが導入できないなど課題がある場合は記入してください。

問16-①　（問３で選択したサービスにおいて）どのような目的・場面でＩＣＴ機器を活用していますか。
あてはまる番号全てに○をしてください。

ＩＣＴ機器の活用（いくつでも）	活用しているもの	今後活用したいもの
介護等の記録を行う場合にパソコン、タブレット、スマホ等を活用	1	1
介護等の報酬請求事務を行う場合にパソコン等を活用	2	2
事業所内において介護等の情報共有を行う場合にパソコン等を活用	3	3
他事業所や医療機関等と介護等の情報共有を行う場合にパソコン等を活用	4	4
データを活用して業務改善を図るためにパソコン等を活用	5	5
その他（　　）	6	6
いずれも導入していない	7	

問16-②　ＩＣＴ機器の導入に当たって、導入したいが導入できないなど課題がある場合は記入してください。

◎　以後の設問は、貴事業所の訪問介護員又は介護職員の在籍状況により設問の進み方が分かれます。
※　訪問介護員又は介護職員がいる場合　⇒　以下の問17～問24にお答えください。
※　訪問介護員及び介護職員のどちらもいない場合　⇒　問23にお進みください。

問１７　（問３で選択したサービスにおいて）職員の早期離職防止や定着促進を図るためにどのような方策を取ってますか。

あてはまる番号全てに○をしてください。

1	賃金・労働時間等の労働条件（休暇を取りやすくする等）を改善している	13	悩み・不満・不安などの相談窓口を設けている（メンタルヘルス対策を含む）
2	本人の希望に応じた勤務体制にする等の労働条件の改善に取り組んでいる	14	健康対策や健康管理に力を入れている
3	賃金水準を向上させている	15	職場内の仕事上のコミュニケーションの円滑化を図っている（定期的なミーティング、チームケア等）
4	能力や仕事ぶりを評価し、配置や処遇に反映している	16	経営者と従業員が経営方針等を共有する機会を設けている
5	職員の仕事内容と必要な能力等を明示している	17	業務改善や効率化等による働きやすい職場づくりに力を入れている
6	キャリアに応じた給与体系を整備している	18	福利厚生を充実させて、職場内の交流を深めている
7	非正規職員から正規職員への転換の機会を設けている	19	職場環境を整えている（休憩室、談話室、更衣室の確保）
8	新人の指導担当・アドバイザーを置いている	20	子育て支援を行っている（育児休暇、保育費用支援、施設内保育等）
9	能力開発を充実させている（社内研修実施、社外講習等の受講・支援等）	21	介護離職防止のための取組を行っている（介護休暇の取得等）
10	管理者やリーダー層の部下育成力の向上に向けた教育研修に力を入れている	22	その他（　　）
11	労働時間（時間帯・総労働時間）の希望を聞いている	23	特に方策はとっていない
12	仕事内容の希望を聞いている		

問18-①　介護未経験者の採用について
（問３で選択したサービスにおいて）介護人材確保の観点で介護未経験者を採用することを考えていますか。

	すでに採用している	検討している	採用予定なし
介護未経験者	1	2	3

（注）介護未経験者とは、介護事業所での勤務の経験のない方

問18-②　介護未経験者の採用について、どのような点がメリットや問題点としてあげられますか。

問18-③　介護未経験者を採用するにあたり、どのようなことが必要と思われますか。
あてはまるもの全てに○をしてください。

1	採用前後の基本研修	4	ＯＪＴ等の支援体制
2	試用期間の設定	5	年齢制限を設ける（　　）歳
3	事業所内の業務分担の体系化	6	その他（　　）

問19－①　外国人労働者の採用について
（問３で選択したサービスにおいて）介護人材確保の観点で外国人労働者を採用することを考えていますか。

	すでに採用している	すでに採用しており、増員を予定している	現在はいないが、今後採用予定	採用予定なし
外国人労働者	1	2	3	4

（注）外国人労働者とは、日本国籍を持たない者

問19－②　問19-①において、「1.すでに採用している」「2.すでに採用しており、増員を予定している」と回答された事業所にお伺いします。
採用されている方の在留資格について、それぞれの人数を記入してください。

専門的・技術的分野（在留資格「介護」（将来、在留資格「介護」の取得予定を含む）	人
専門的・技術的分野（特定技能）	人
身分に基づき在留する者（「定住者」「永住者」「日本人の配偶者等」）	人
技能実習（技能実習制度に基づく技能実習生）	人
特定活動（ＥＰＡ（経済連携協定）に基づく介護福祉士候補者等）	人
資格外活動（留学生のアルバイト等）	人

問19－③　問19-①において、「2.すでに採用しており、増員を予定している」
「3.現在はいないが、今後採用予定」と回答された事業所にお伺いします。
採用を検討している方の在留資格について当てはまるものに全て○をしてください。

専門的・技術的分野（在留資格「介護」（将来、在留資格「介護」の取得予定を含む）	1
専門的・技術的分野（特定技能）	2
身分に基づき在留する者（「定住者」「永住者」「日本人の配偶者等」）	3
技能実習（技能実習制度に基づく技能実習生）	4
特定活動（ＥＰＡ（経済連携協定）に基づく介護福祉士候補者等）	5
資格外活動（留学生のアルバイト等）	6

問19－④　問19-①において、「3.採用予定なし」と回答された事業所にお伺いします。
採用をしない、または採用が困難な理由は何ですか。

問19－⑤　全事業所にお伺いします。
外国人労働者を採用するにあたり、どのようなことが必要と思われますか。
あてはまるもの全てに○をしてください。

1	採用前後の基本研修	5	日本語の習得・支援
2	試用期間の設定	6	生活面での支援体制
3	事業所内の業務分担の体系化	7	その他（　　）
4	技術面におけるＯＪＴ等の支援体制		

問20　（問３で選択したサービスにおいて）訪問介護員、介護職員の確保及び採用を行う場合、どのような手段や媒体を用いますか。採用等実績の多いものから３つ選んでください。

	正規職員	非正規職員
ハローワーク	1	1
福祉人材センター	2	2
学校・養成施設等での進路相談	3	3
求人・就職情報誌、求人情報サイト	4	4
折り込みチラシ、新聞・雑誌の広告	5	5
看板・張り紙・吊し広告	6	6
就職セミナー、就職説明会	7	7
人材派遣会社等の活用	8	8
職員・知人を通じて	9	9
ボランティア・実習生を勧誘	10	10
ホームヘルパー等養成講座修了者を勧誘	11	11
自社ホームページ	12	12
民間の職業紹介	13	13
行政広報誌	14	14
その他（　　）	15	15

問21　（問３で選択したサービスにおいて）人材育成のための取組みにあたってどのような方策をとっていますか。
あてはまる番号全てに○をしてください。

	正規職員	非正規職員
教育・研修計画を立てている	1	1
教育・研修の責任者もしくは担当者を決めている	2	2
採用時の教育・研修を充実させている	3	3
職員に後輩の育成経験を持たせている	4	4
能力の向上が認められた者は、配置や処遇に反映している	5	5
法人全体で連携して育成に取り組んでいる	6	6
自治体や業界団体が主催する研修等に積極的に参加させている	7	7
地域の同業他社と協力、ノウハウを共有して育成に取り組んでいる	8	8
その他（　　）	9	9
いずれも取り組んでいない	10	10

問22　（問３で選択したサービスにおいて）人材育成のための取組みにあたって、取組の有無にかかわらず、どのような方策が有効だと考えますか。
あてはまる番号全てに○をしてください。

	正規職員	非正規職員
教育・研修計画を立てている	1	1
教育・研修の責任者もしくは担当者を決めている	2	2
採用時の教育・研修を充実させている	3	3
職員に後輩の育成経験を持たせている	4	4
能力の向上が認められた者は、配置や処遇に反映している	5	5
法人全体で連携して育成に取り組んでいる	6	6
自治体や業界団体が主催する研修等に積極的に参加させている	7	7
地域の同業他社と協力、ノウハウを共有して育成に取り組んでいる	8	8
その他（　　）	9	9
いずれも取り組んでいない	10	10

問23

貴事業所の介護従事者の状況（個別従事者記入票）

※（問３で選択したサービスにおける）在籍されている全従事者について、記載してください。

記載方法

1.訪問介護員 2.サービス提供責任者
3.介護職員 4.介護支援専門員
5.医師 6.看護職員
7.管理栄養士・栄養士 8.生活相談員
9.計画作成担当者 10.機能訓練指導員
11.PT・OT・ST等 12.事務職員 13.その他

・「正規職員」 雇用期間の定めのない者
・「非正規職員」 正規職員以外の者
・「常勤」 １週の所定労働時間が主たる正規職員と同じ者
・「非常勤」 １週の所定労働時間が主たる正規職員に比べ短い者

・1年未満は0と記入
・1年以上で年未満の月数は切り捨てとします

整理番号	① 性別 男	① 性別 女	② 年代（令和2年4月1日現在）	③ 職種（主として従事する職種 上記の職種番号を記入）	④ 就業・勤務形態 正規職員 常勤	④ 正規職員 非常勤	④ 非正規職員 常勤	④ 非正規職員 非常勤	兼務（他の事業所との兼務の有無及び兼務事業所数）	⑤ 保有する福祉・介護の資格（所有資格全てに○） 介護福祉士	実務者研修	介護職員初任者研修（基礎研修・ヘルパー1級・2級）	生活援助従事者研修	看護師・准看護師	PT・OT・ST等	介護支援専門員	社会福祉士	管理栄養士・栄養士	その他の資格	無資格	⑥ 採用形態 新卒採用	中途採用	⑦ 勤続年数（令和2年4月1日現在における勤務年数）	⑧ 賃金支払形態別所定内賃金 月給の者の1カ月当たりの所定内賃金（1カ月あたり決まって支給される賃金額（交通費・役職手当等毎月決まって支給される金額を含む））	日給の者の1日当たりの所定内賃金（1日あたり決まって支給する賃金額）	時間給の者の1時間当たりの所定内賃金（1時間あたり決まって支給する賃金額。）
記入例	1	2	2	6	1	2	3	4	2	1	2	3	4	5	6	7	8	9	10	11	1	2	8 年	円/月	円/日	円/時間
管理者	1	2								1	2	3	4	5	6	7	8	9	10	11			年	円/月	円/日	円/時間
1	1						3	4		1	2	3	4	5	6	7	8	9	10	11	1				円/日	円/時間
2	1						3	4												1	1				円/日	円/時間
3	1						3	4												1	1				円/日	円/時間
4	1						3	4												1	1		年	円/月	円/日	円/時間
5	1	2			1	2	3	4		1	2	3	4	5	6	7	8	9	10	11	1		年	円/月	円/日	円/時間
6	1	2			1	2	3	4		1	2	3	4	5	6	7	8	9	10	11	1		年	円/月	円/日	円/時間
7	1	2			1	2	3	4		1	2	3	4	5	6	7	8	9	10	11	1		年	円/月	円/日	円/時間

1.20歳未満
2.20代
3.30代
4.40代
5.50代
6.60代
7.70代以上
8.不明

他の事業所との兼務がない場合→"0"を記載
他の事業所との兼務がある場合→兼務している事業所数を記載。

1．新卒採用
2．中途採用（前職無職）
3．中途採用（介護分野）
4．中途採用（医療分野）
5．中途採用（それ以外の分野）

※枠が足りない場合は、コピーしていただくか、県ホームページより様式をダウンロードのうえ、記載下さい。

問23

貴事業所の介護従事者の状況（個別従事者記入票）

※（問３で選択したサービスにおける）在籍されている全従事者について、記載してください。

※別紙、記載方法を参照の上、記載してください。

	① 性別		② 年代	③ 職種	④ 就業・勤務形態				兼務	⑤ 保有する福祉・介護の資格（所有資格全てに○）											⑥ 採用形態		⑦ 勤続年数	⑧ 賃金支払形態別所定内賃金		
					正規職員		非正規職員																			
整理番号	男	女	令和２年４月１日現在	主として従事する職種上記の職種番号を記入	常勤	非常勤	常勤	非常勤	他の事業所との兼務の有無及び兼務事業所数	介護福祉士	実務者研修	介護職員初任者研修（基礎研修・ヘルパー１級・２級）	生活援助従事者研修	看護師・准看護師	ＰＴ・ＯＴ・ＳＴ等	介護支援専門員	社会福祉士	管理栄養士・栄養士	その他の資格	無資格	新卒採用	中途採用	令和２年４月１日現在における勤務年数	月給の者の１ヵ月当たりの所定内賃金（１カ月あたり決まって支給する賃金額（交通費・役職手当等毎月決まって支給される金額を含む）	日給の者の１日当たりの所定内賃金（１日あたり決まって支給する賃金額）	時間給の者の１時間当たりの所定内賃金（１時間あたり決まって支給する賃金額。）
管理者	1	2								1	2	3	4	5	6	7	8	9	10	11			年	円/月	円/日	円/時間
1	1	2			1	2	3	4		1	2	3	4	5	6	7	8	9	10	11	1		年	円/月	円/日	円/時間
2	1	2			1	2	3	4		1	2	3	4	5	6	7	8	9	10	11	1		年	円/月	円/日	円/時間
3	1	2			1	2	3	4		1	2	3	4	5	6	7	8	9	10	11	1		年	円/月	円/日	円/時間
4	1	2			1	2	3	4		1	2	3	4	5	6	7	8	9	10	11	1		年	円/月	円/日	円/時間
5	1	2			1	2	3	4		1	2	3	4	5	6	7	8	9	10	11	1		年	円/月	円/日	円/時間
6	1	2			1	2	3	4		1	2	3	4	5	6	7	8	9	10	11	1		年	円/月	円/日	円/時間
7	1	2			1	2	3	4		1	2	3	4	5	6	7	8	9	10	11	1		年	円/月	円/日	円/時間
8	1	2			1	2	3	4		1	2	3	4	5	6	7	8	9	10	11	1		年	円/月	円/日	円/時間
9	1	2			1	2	3	4		1	2	3	4	5	6	7	8	9	10	11	1		年	円/月	円/日	円/時間
10	1	2			1	2	3	4		1	2	3	4	5	6	7	8	9	10	11	1		年	円/月	円/日	円/時間

問24　介護人材確保・定着への取組についてご意見があれば、ご記入ください。

（自由記述）

質問はこれで終了です。
お忙しい中、調査にご協力いただき、ありがとうございました。

このA調査票は、同封の返信用封筒に入れて投函していただきますようお願いいたします。

提出期限　：　令和2年7月14日(火曜日)　必着

A調査票（事業所回答編）

結果報告書

（令和２年８月発行）
発行：佐賀県健康福祉部　長寿社会課
〒840-8570　佐賀県佐賀市城内一丁目１番59号
電話　０９５２－２５－７１０５