

# 交通安全ニュース

～守ろう交通ルール 高めよう交通マナー～  
やめよう！佐賀のよからうもん運転

令和4年  
1月号



今月の  
事務局  
だより

運転中スマホ使ったら、絶対いかんよ！  
飲酒運転はしない・させない！  
令和3年佐賀県内交通事故死者数 23人



佐賀県 暮らしの安全安心課  
交通事故防止特別対策室  
Tel:0952-25-7060



SAGA  
BLUE  
PROJECT

# 目次

<b>1 交通事故発生状況</b> .....	<b>2</b>
(1) 交通事故発生状況（令和3年12月末）.....	2
(2) 交通死亡事故発生状況（令和3年12月中）.....	2
(3) 交通死亡事故の分析（令和3年12月末）.....	3
(4) 人身事故の特徴（令和3年12月末）.....	4
<b>2 市町別の交通事故発生状況</b> .....	<b>5</b>
(1) 発生地別の交通死亡事故発生状況（令和3年12月末）.....	5
(2) 発生地別の人身交通事故発生状況（令和3年12月末）.....	6
(3) 居住地別の人身交通事故発生状況（令和3年12月末）.....	7
<b>3 警察署別 人身事故多発交差点</b> .....	<b>8</b>
<b>4 交通事故相談状況</b> .....	<b>9</b>
(1) 交通事故相談の件数 .....	9
(2) 交通事故相談の市町別状況.....	9
(3) 交通事故相談の内容 .....	9
<b>5 事務局だより</b> .....	<b>10</b>
○ 運転中スマホ使ったら、絶対いかんよ！.....	10
○ 飲酒運転はしない・させない！.....	11
○ 令和3年佐賀県内交通事故死者数23人.....	12
○ 御案内等.....	13

# 1 交通事故発生状況

## (1) 交通事故発生状況（令和3年12月末）

### ○ 全国・九州の交通事故死者数

区分	死者数	前年対比	(増減率)
全国	2,636人	-203人	(-7.2%)
九州	329人	-29人	(-8.1%)
佐賀県	23人	-10人	(-30.3%)

### ○ 県内の交通事故発生状況

区分		令和3年12月末	前年対比	(増減率)	
人身事故	発生件数	3,506件	-252件	(-6.7%)	
	死亡事故	件数	23件	-7件	(-23.3%)
		死者数	23人	-10人	(-30.3%)
	負傷者数	4,539人	-300人	(-6.2%)	
物損事故		18,870件	+811件	(+4.5%)	

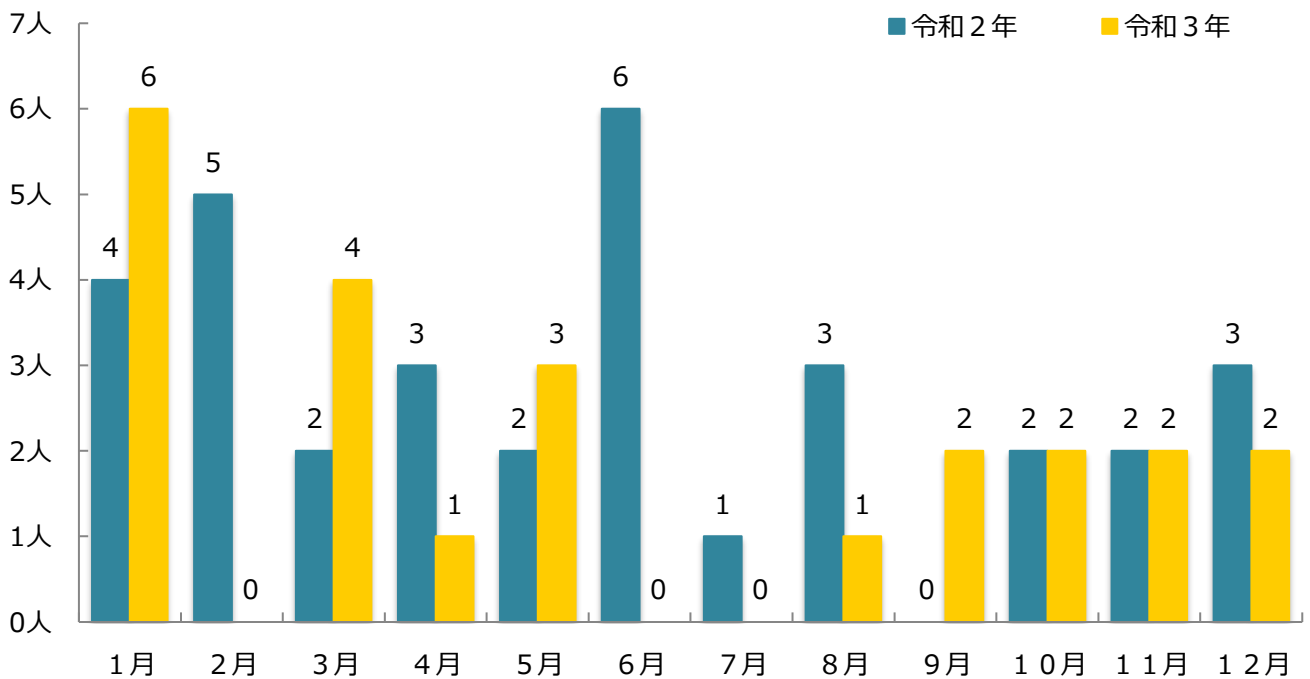
## (2) 交通死亡事故発生状況（令和3年12月中）

番号	月日(曜) 時	天気	発生場所	死亡者				事故の状況
				種別	年齢	性別	住所	
1	12月9日(木) 13時台	晴	多久市東多久町 県道	軽 乗 用 車	76	男	佐賀市	軽乗用車×普通乗用車
								軽乗用車が進行中、普通乗用車と衝突したもの
2	12月14日(火) 6時台	晴	基山町 町道	歩 行 者	80	女	基山町	軽乗用車×歩行者
								軽乗用車が進行中、歩行者と衝突したもの

○ 状態別・年齢層別死者数

	乳・幼児	小学生	中学生	高校生	24歳以下	25～64歳	65歳以上	合計
四輪車乗車中				1	1	2	5	9
二輪車乗車中						1	1	2
自転車乗車中							2	2
歩行中						1	9	10
その他								0
計	0	0	0	1	1	4	17	23

○ 月別死者数



(3) 交通死亡事故の分析 (令和3年12月末)

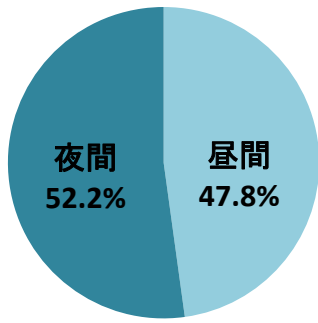
○ 曜日別発生件数

	日曜	月曜	火曜	水曜	木曜	金曜	土曜	合計
曜日別	1	5	5		6	4	2	23

○ 時間帯別発生件数

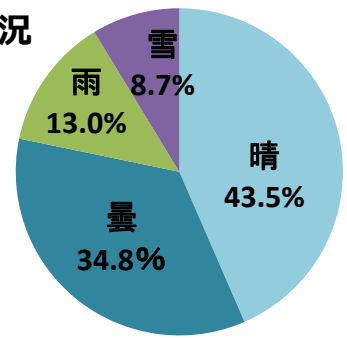
	0～6	7～8	9～16	17～18	19～20	21～23	合計
時間帯別	6	2	8	3	2	2	23

○ 昼夜別発生状況



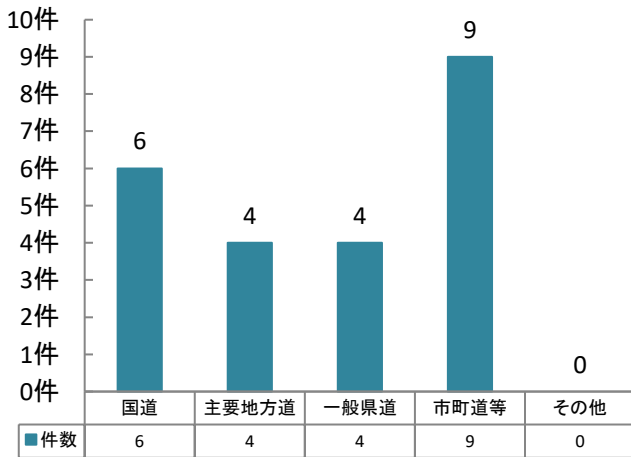
昼間	11件	(47.8%)
夜間	12件	(52.2%)

○ 天気別発生状況

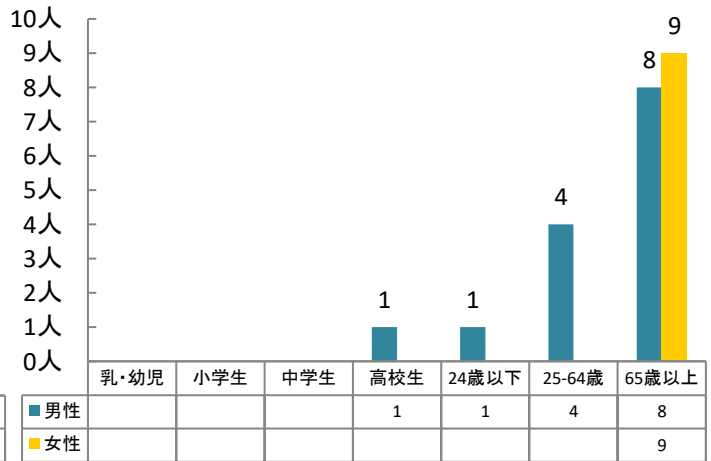


晴	10件	(43.5%)
曇	8件	(34.8%)
雨	3件	(13.0%)
雪	2件	(8.7%)

○ 道路別発生状況



○ 性別・年齢層別死者数



**(4) 人身事故の特徴 (令和3年12月末)**

- 65歳以上の高齢者が関係した事故が1,350件発生し、全事故の38.5%を占めている。
- 第1原因者を年齢別にみると、高齢者が892件(25.4%)と最も多く、順に40歳代が533件(15.2%)、若者が530件(15.1%)となっている。
- 事故類型別では、追突事故が1,460件(41.6%)と最も多く、次に出会い頭事故が847件(24.2%)となっている。
- 道路別では、国道が1,219件(34.8%)と最も多く、順に市町道が1,072件(30.6%)、県道が936件(26.7%)となっている。
- 原因別(違反別)では、前方不注意が1,045件(29.8%)と最も多く、順に安全不確認が8909件(25.9%)、優先通行妨害が307件(8.8%)となっており、前方不注意と安全不確認による事故が全事故の55.7%を占めている。
- 時間別では、17時台が347件(9.9%)と最も多く、次に7時台が327件(9.3%)となっている。また、通勤通学の時間帯(6~9時台・16~19時台)に1,952件発生し、全事故の55.7%を占めている。

※ ( )は全事故に占める構成率

## 2 市町別の交通事故発生状況

### (1) 発生地別の交通死亡事故発生状況（令和3年12月末）

発生地 市町名	交通事故 死者数	人 口			免許人口			車両台数		
		(人)	1万人当り	順位	(人)	1万人当り	順位	(台)	1万台当り	順位
		R3.12.1	発生件数		R3.12末	発生件数		R3.3.31	発生件数	
佐賀市	4	232,015	0.17	13	157,969	0.25	13	183,384	0.22	12
唐津市	5	115,805	0.43	8	78,458	0.64	7	95,086	0.53	7
鳥栖市	0	74,338	0.00	14	50,027	0.00	14	55,644	0.00	14
多久市	2	18,093	1.11	3	12,756	1.57	3	17,121	1.17	4
伊万里市	1	51,900	0.19	12	36,331	0.28	12	46,611	0.21	13
武雄市	0	47,460	0.00	14	33,271	0.00	14	43,183	0.00	14
鹿島市	1	27,489	0.36	10	19,667	0.51	10	25,008	0.40	10
小城市	1	43,543	0.23	11	31,621	0.32	11	38,622	0.26	11
嬉野市	2	25,419	0.79	5	17,363	1.15	5	22,335	0.90	5
神崎市	0	30,566	0.00	14	22,054	0.00	14	27,469	0.00	14
吉野ヶ里町	0	16,386	0.00	14	11,317	0.00	14	13,126	0.00	14
基山町	1	17,334	0.58	6	12,142	0.82	6	12,712	0.79	6
上峰町	0	9,375	0.00	14	6,756	0.00	14	8,055	0.00	14
みやき町	1	25,615	0.39	9	17,884	0.56	9	21,752	0.46	8
玄海町	1	5,492	1.82	1	3,652	2.74	1	5,502	1.82	2
有田町	2	18,742	1.07	4	13,198	1.52	4	16,073	1.24	3
大町町	1	6,217	1.61	2	4,250	2.35	2	4,902	2.04	1
江北町	0	9,550	0.00	14	6,682	0.00	14	8,272	0.00	14
白石町	1	21,700	0.46	7	15,848	0.63	8	21,933	0.46	9
太良町	0	7,978	0.00	14	5,830	0.00	14	7,908	0.00	14
高速/県外者	0									
不明								91		
県 計	23	805,017	0.29		557,076	0.41		674,789	0.34	

※「発生地」とは、交通事故が発生した市町をいう。各項目について、「交通事故発生件数」は県警交通企画課、「人口」は県（市町別の推計人口）、「免許人口」は県警運転免許課、「車両台数」は九州運輸局、及び佐賀県軽自動車協会の資料。

## (2) 発生地別の人身交通事故発生状況（令和3年12月末）

発生地 市町名	交通事故 発生件数	人 口			免許人口			車両台数		
		(人)	1万人当り	順位	(人)	1万人当り	順位	(台)	1万台当り	順位
		R3.12.1	発生件数		R3.12末	発生件数		R3.3.31	発生件数	
佐賀市	1,303	232,015	56.16	3	157,969	82.48	3	183,384	71.05	2
唐津市	447	115,805	38.60	8	78,458	56.97	7	95,086	47.01	8
鳥栖市	283	74,338	38.07	9	50,027	56.57	9	55,644	50.86	6
多久市	60	18,093	33.16	12	12,756	47.04	12	17,121	35.04	13
伊万里市	193	51,900	37.19	10	36,331	53.12	10	46,611	41.41	10
武雄市	189	47,460	39.82	7	33,271	56.81	8	43,183	43.77	9
鹿島市	90	27,489	32.74	13	19,667	45.76	13	25,008	35.99	12
小城市	205	43,543	47.08	5	31,621	64.83	5	38,622	53.08	5
嬉野市	68	25,419	26.75	18	17,363	39.16	18	22,335	30.45	16
神埼市	190	30,566	62.16	1	22,054	86.15	2	27,469	69.17	3
吉野ヶ里町	99	16,386	60.42	2	11,317	87.48	1	13,126	75.42	1
基山町	32	17,334	18.46	19	12,142	26.35	19	12,712	25.17	19
上峰町	40	9,375	42.67	6	6,756	59.21	6	8,055	49.66	7
みやき町	74	25,615	28.89	15	17,884	41.38	14	21,752	34.02	14
玄海町	8	5,492	14.57	20	3,652	21.91	20	5,502	14.54	20
有田町	53	18,742	28.28	17	13,198	40.16	16	16,073	32.97	15
大町町	30	6,217	48.25	4	4,250	70.59	4	4,902	61.20	4
江北町	32	9,550	33.51	11	6,682	47.89	11	8,272	38.68	11
白石町	64	21,700	29.49	14	15,848	40.38	15	21,933	29.18	17
太良町	23	7,978	28.83	16	5,830	39.45	17	7,908	29.08	18
高速/県外者	23									
不明								91		
県 計	3,506	805,017	43.55		557,076	62.94		674,789	51.96	

※「発生地」とは、交通事故が発生した市町をいう。各項目について、「交通事故発生件数」は県警交通企画課、「人口」は県（市町別の推計人口）、「免許人口」は県警運転免許課、「車両台数」は九州運輸局、及び佐賀県軽自動車協会の資料。

### (3) 居住地別の人身交通事故発生状況（令和3年12月末）

居住地 市町名	交通事故 発生件数	人 口			免許人口			車両台数		
		(人)	1万人当り	順位	(人)	1万人当り	順位	(台)	1万台当り	順位
		R3.12.1	発生件数		R3.12末	発生件数		R3.3.31	発生件数	
佐賀市	1,047	232,015	45.13	4	157,969	66.28	4	183,384	57.09	3
唐津市	403	115,805	34.80	9	78,458	51.37	8	95,086	42.38	7
鳥栖市	146	74,338	19.64	19	50,027	29.18	19	55,644	26.24	18
多久市	66	18,093	36.48	7	12,756	51.74	7	17,121	38.55	9
伊万里市	162	51,900	31.21	12	36,331	44.59	12	46,611	34.76	12
武雄市	158	47,460	33.29	11	33,271	47.49	10	43,183	36.59	11
鹿島市	100	27,489	36.38	8	19,667	50.85	9	25,008	39.99	8
小城市	221	43,543	50.75	2	31,621	69.89	2	38,622	57.22	2
嬉野市	73	25,419	28.72	14	17,363	42.04	14	22,335	32.68	14
神崎市	158	30,566	51.69	1	22,054	71.64	1	27,469	57.52	1
吉野ヶ里町	50	16,386	30.51	13	11,317	44.18	13	13,126	38.09	10
基山町	21	17,334	12.11	20	12,142	17.30	20	12,712	16.52	20
上峰町	36	9,375	38.40	6	6,756	53.29	6	8,055	44.69	6
みやき町	71	25,615	27.72	16	17,884	39.70	15	21,752	32.64	15
玄海町	14	5,492	25.49	18	3,652	38.34	17	5,502	25.45	19
有田町	52	18,742	27.75	15	13,198	39.40	16	16,073	32.35	16
大町町	27	6,217	43.43	5	4,250	63.53	5	4,902	55.08	5
江北町	46	9,550	48.17	3	6,682	68.84	3	8,272	55.61	4
白石町	59	21,700	27.19	17	15,848	37.23	18	21,933	26.90	17
太良町	27	7,978	33.84	10	5,830	46.31	11	7,908	34.14	13
高速/県外者	569									
不明								91		
県 計	3,506	805,017	43.55		557,076	62.94		674,789	51.96	

※「居住地」とは、交通事故原因者が居住している市町をいう。各項目について、「交通事故発生件数」は県警交通企画課、「人口」は県（市町別の推計人口）、「免許人口」は県警運転免許課、「車両台数」は九州運輸局、及び佐賀県軽自動車協会の資料。




### 3 警察署別 人身事故多発交差点 令和3年中

警察署	交差点名	発生件数	警察署	交差点名	発生件数
佐賀南	佐賀城本丸入口	4	小城	畑田	4
	南佐賀	4		宝蔵寺	4
	与賀町	4		久本	3
	牛島宿	3		三王崎北	3
	袋	3		石木	3
佐賀北	卸本町	5	唐津	天満町	7
	八戸溝中	5		山崎橋	4
	東高木	5		山ノ口	4
	大和工業団地	4		浜崎小学校前	4
	卸団地入口	4	伊万里	旭が丘入口	4
	尼寺橋	4		上伊万里	4
	八戸溝東	4		朝日町	3
	若宮二丁目	4		武雄	白岩野球場入り口
神埼	神埼橋西	4	鹿島	亀の浦	3
	本戦橋	3		三ヶ崎	3
鳥栖	秋光	4		久保山北	3
	本鳥栖	4		JR九州嬉野営業所	3
	四本松	4		誕生院前	3

※多発交差点・・・信号機のある交差点またはその付近（交差点から30m以内）において人身事故の多い交差点。



交差点での  
交通事故に  
気を付けてね



## 4 交通事故相談状況

### (1) 交通事故相談の件数

年度累計：令和3年12月末

区分	前月末計	12月			累計
		新規	継続	計	
面接	2	1	0	1	3
電話	30	5	0	5	35
弁護士	7	0	1	1	8
文書	0	0	0	0	0
合計	39	6	1	7	46

### (2) 交通事故相談の市町別状況

市・町	12月	累計	市・町	12月	累計	市・町	12月	累計
佐賀市	4	28	嬉野市	0	1	大町町	0	0
唐津市	0	2	神埼市	0	4	江北町	0	0
鳥栖市	0	2	吉野ヶ里町	1	1	白石町	0	0
多久市	0	1	基山町	0	0	太良町	0	0
伊万里市	0	0	上峰町	0	0			
武雄市	1	3	みやき町	0	0	県外	0	0
鹿島市	0	0	玄海町	0	0	不明(匿名)	0	0
小城市	1	4	有田町	0	0	合計	7	46

### (3) 交通事故相談の内容

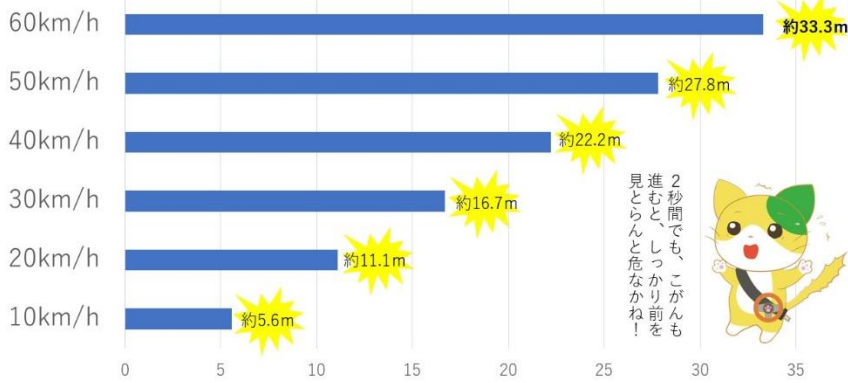
相談の要旨	主たる相談	被害者	加害者
賠償責任者	2	2	0
賠償額の算定	11	10	1
過失の程度	7	6	1
示談の仕方	6	6	0
示談解決後の変更取消	0	0	0
債務不履行	0	0	0
自賠償保険の請求等	3	2	1
労災社会保険等の適用	0	0	0
訴訟調停の利用	2	2	0
身体障害者の更生	1	1	0
生計の維持	1	1	0
各種福祉施設の利用	0	0	0
各種援護措置の利用	0	0	0
その他	13	11	2
計	46	41	5

## 4 事務局だより

# 運転中、スマホ使ったら絶対いかんよ！



自動車が2秒間に進む距離



ドライバーが、画像等を見る事で危険を感じる時間は運転環境によって異なりますが、2秒以上見るとドライバーが危険を感じるという点は各種の研究報告で一致しています。

60km/hで走行していた場合、2秒間で進む距離は約33.3m！

その間に、歩行者が道路を横断したり、前の車が渋滞などで停止していたら事故を起してしまう可能性があります

## 運転中のスマホ等利用に対する罰則(令和元年12月1日施行)

運転中に  
スマホ等を使用

### 携帯電話使用等(保持)

**罰則** 6月以下の懲役又は10万円以下の罰金

**反則金** 大型車2万5千円 普通車1万8千円  
二輪車1万5千円 原付車1万2千円

**基礎点数** 3点

### 携帯電話使用等(交通の危険)

**罰則** 1年以下の懲役又は30万円以下の罰金

**反則金** 適用なし  
(反則金制度の対象外となり、**すべて罰則の対象に！**)

**基礎点数** 6点

運転中に  
スマホ等を使用  
事故を起した



# 飲酒運転はしない



## させない!



飲酒運転には厳しい処分が!

### 酒酔い運転

無条件で...

35点 欠格期間3年

**免許取消し**

### 酒気帯び運転

呼気中アルコール濃度  
0.25mg/l以上

25点 欠格期間2年

**免許取消し**

呼気中アルコール濃度  
0.15mg/l以上 0.25mg/l未満

13点

**免許停止 90日**

**欠格期間の上限は10年!**

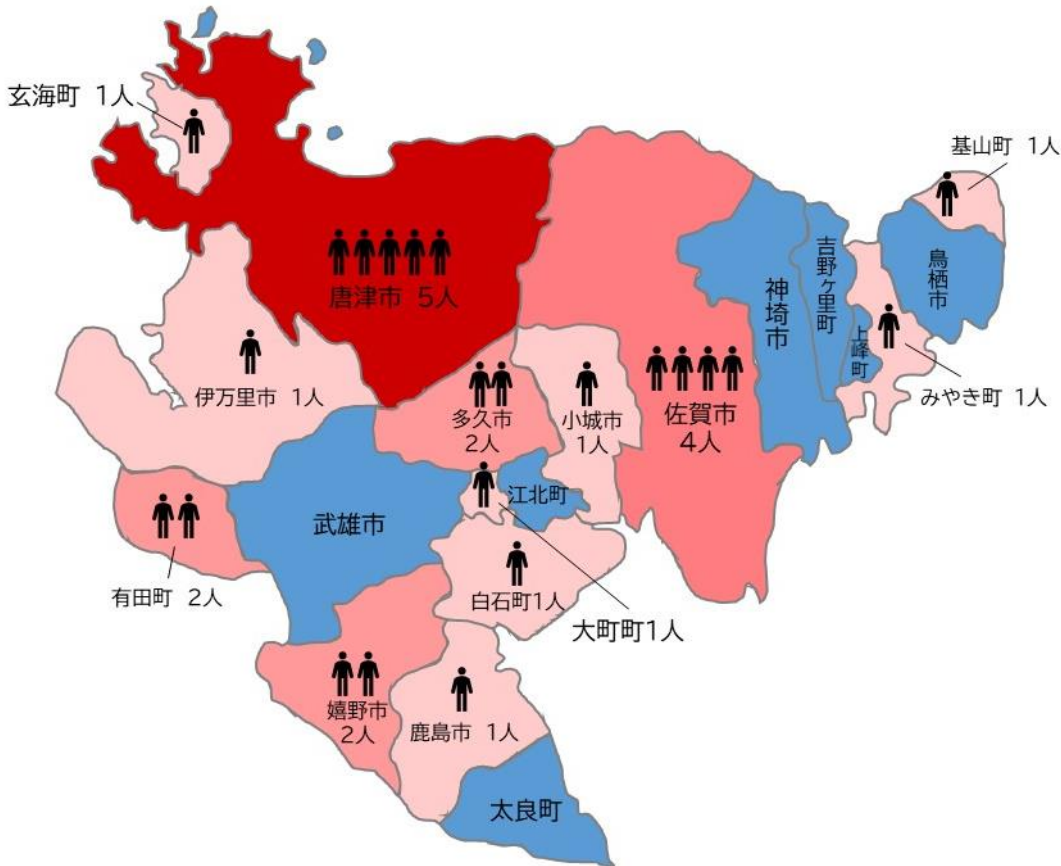
酒酔い運転をした場合 3年

**さらに** 死亡事故を起した場合 7年

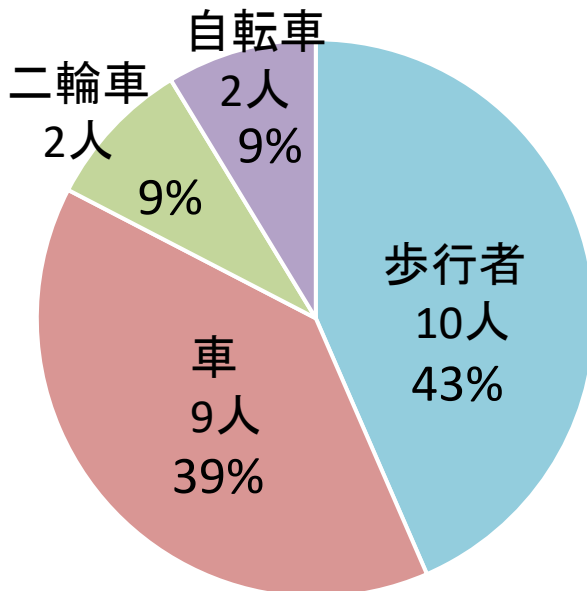
**さらに** ひき逃げをした場合 10年

# 令和3年 佐賀県内交通事故死者数 23人

## 発生地別 佐賀県の交通事故死者数



令和3年の交通事故死者数は、前年比10人減の23人でした。死者が20人台となったのは、戦後最も少なかった1950(昭和25)年以来、71年ぶりとなりました。発生地別で地図に表すと、上の図のようになります。鳥栖市、上峰町、吉野ヶ里町、神埼市、江北町、武雄市、太良町では交通死亡事故の発生がありませんでした。



交通死亡事故を見ると、歩行者が亡くなった割合が最も高くなっています。

次いで、自動車に乗車中の交通死亡事故が多くなっており、自動車乗車中の事故を見てみると9人中6人(67%)が自損事故となっています。

また、自動二輪車、自転車も各2人亡くなっています。

車のドライバーは、歩行者の横断や自転車の進行がないか、しっかり前を見て、安全確認を確実に行うようにしましょう。

歩行者も無理な横断はしない、夜間は明るい服装や反射材等を身に付けるようにしましょう。

車も歩行者も自転車も二輪車も交通ルールを守り安全に道路を利用し、交通事故を起さないように遭わないようにお願いします。



# 御案内等

## 交通安全ビデオ教材を貸し出しています



### 一般向け

- 無事故でGO！セイフティ・ドライブのポイント
- 危険を予測・回避するポイント命はひとつ！
- 飲酒運転 許されない犯罪
- 危険！自動車運転中のスマホ  
事故発生のメカニズム
- 点灯せ！心のヘッドライト  
～歩行者と交通事故を防ぐ運転の心得～

### 高齢者向け

- 高齢者の自転車と歩行立場かわれば  
気も変わる
- 三遊亭小遊三の高齢者の交通安全
- 沼田爆の高齢ドライバーの交通安全

### 幼児・小学生向け

- 忍者玉丸 ルールを守って交通安全!!の巻
- ズッコケ三人組のこうつうあんぜん
- はなかつぱの交通安全
- むしむし村の交通安全
- 三太郎とかぐや姫の交通安全

佐賀県交通安全キャラクター  
マニャー



幼稚園・保育園、学校、職場  
などの交通安全教室に  
ぜひ御活用ください！

### 【お問い合わせ先】

佐賀県くらしの安全安心課  
交通事故防止特別対策室  
TEL 0952-25-7060  
※貸出期間は概ね2週間です。

## 写真を募集中です！！

各地区で実施された交通安全活動中の  
写真や、ユニークな交通安全広報グッズの  
写真などありましたら、下記事務局までお送  
りください。応募写真の  
中から交通安全ニュース  
の表紙に掲載させていただきます。



## 御応募いただいた方には粗品 (交通安全グッズ) を差し上げます！

### 【送付先】

事務局 〒840-8570  
佐賀市城内一丁目1番59号  
佐賀県くらしの安全安心課  
交通事故防止特別対策室 宛  
【Mail】[kurashianzen@pref.saga.lg.jp](mailto:kurashianzen@pref.saga.lg.jp)



## 交通事故相談所の御案内

交通事故の当事者でお困りの方は、お気軽  
に御相談ください。

電話相談のほか、来所相談（要予約）  
にも対応。毎月第2、第4金曜日には弁護士  
による無料相談もあります。（要予約）



### 御相談はこちらへ

## 佐賀県交通事故相談所

# TEL : 0952-25-7061

【相談受付時間】9：00～16：00

土・日・祝日（年末年始を除く）  
も相談をお受けします。  
相談は無料です。



佐賀県交通事故相談所の御案内

検索