

# 交通安全ニュース

～守ろう交通ルール 高めよう交通マナー～  
やめよう！佐賀のよかろうもん運転

令和4年  
3月号

## 今月の事務局だより

- ・JA共済さまから反射材付きエコバッグを寄贈いただきました
- ・春の交通安全県民運動を実施します



佐賀県 暮らしの安全安心課  
交通事故防止特別対策室  
Tel:0952-25-7060



SAGA  
BLUE  
PROJECT

# 目次

<b>1</b>	<b>交通事故発生状況</b>	<b>2</b>
(1)	交通事故発生状況（令和4年2月末）	2
(2)	交通死亡事故発生状況（令和4年2月中）	2
(3)	交通死亡事故の分析（令和4年2月末）	3
(4)	人身事故の特徴（令和4年2月末）	4
<b>2</b>	<b>市町別の交通事故発生状況</b>	<b>5</b>
(1)	発生地別の交通死亡事故発生状況（令和4年2月末）	5
(2)	発生地別の人身交通事故発生状況（令和4年2月末）	6
(3)	居住地別の人身交通事故発生状況（令和4年2月末）	7
<b>3</b>	<b>交通事故相談状況</b>	<b>8</b>
(1)	交通事故相談の件数	8
(2)	交通事故相談の市町別状況	8
(3)	交通事故相談の内容	8
<b>4</b>	<b>事務局だより</b>	<b>9</b>
○	JA共済から反射材付きエコバッグを寄贈いただきました	9
○	春の交通安全県民運動を実施します	10
○	御案内等	11

# 1 交通事故発生状況

## (1) 交通事故発生状況（令和4年2月末）

### ○ 全国・九州の交通事故死者数

区分	死者数	前年対比	(増減率)
全国	359人	-46人	(-11.4%)
九州	45人	-10人	(-18.2%)
佐賀県	4人	-2人	(-33.3%)

### ○ 県内の交通事故発生状況

区分		令和4年2月末	前年対比	(増減率)	
人身事故	発生件数	502件	-77件	(-13.3%)	
	死亡事故	件数	4件	-2件	(-33.3%)
		死者数	4人	-2人	(-33.3%)
	負傷者数	630人	-106人	(-14.4%)	
物損事故		2,731件	-413件	(-13.1%)	

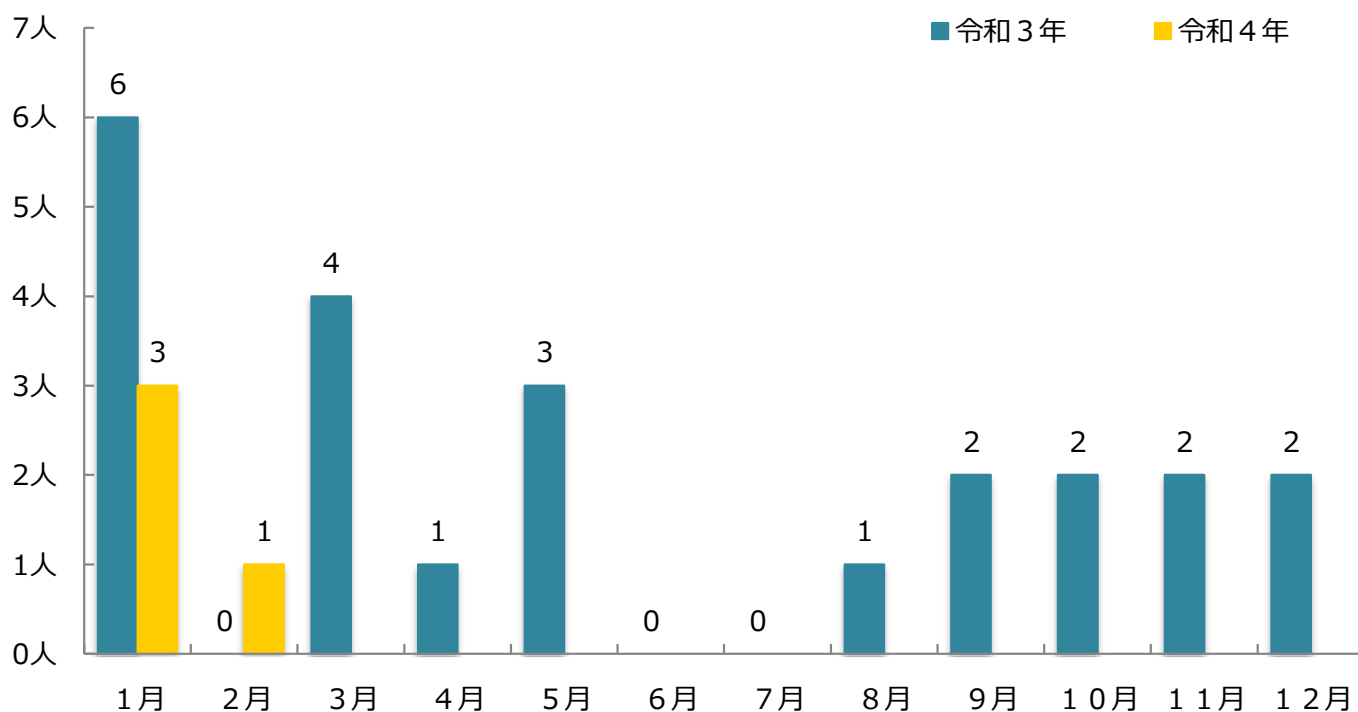
## (2) 交通死亡事故発生状況（令和4年2月中）

番号	月日(曜) 時	天候	発生場所	死亡者				事故の状況
				種別	年齢	性別	住所	
1	2月11日(金) 6時台	曇	佐賀市 市道	歩行者	89	男	佐賀市	普通乗用車×歩行者
								普通乗用車が進行中、歩行者と衝突したもの

○ 状態別・年齢層別死者数

	乳・幼児	小学生	中学生	高校生	24歳以下	25～64歳	65歳以上	合計
四輪車乗車中						1		1
二輪車乗車中					1			1
自転車乗車中								0
歩行中						1	1	2
その他								0
計	0	0	0	0	1	2	1	4

○ 月別死者数



(3) 交通死亡事故の分析 (令和4年2月末)

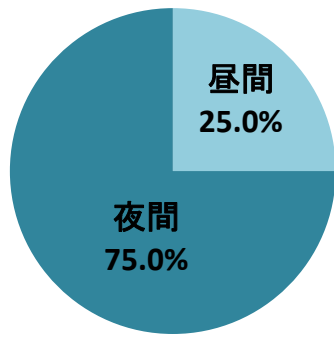
○ 曜日別発生件数

	日曜	月曜	火曜	水曜	木曜	金曜	土曜	合計
曜日別			1		1	1	1	4

○ 時間帯別発生件数

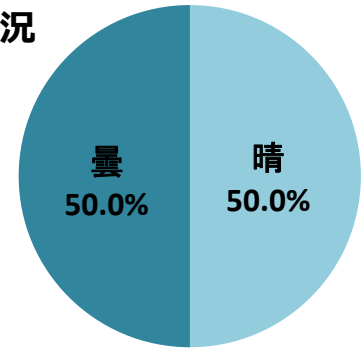
	0～6	7～8	9～16	17～18	19～20	21～23	合計
時間帯別	1	1		1		1	4

○ 昼夜別発生状況



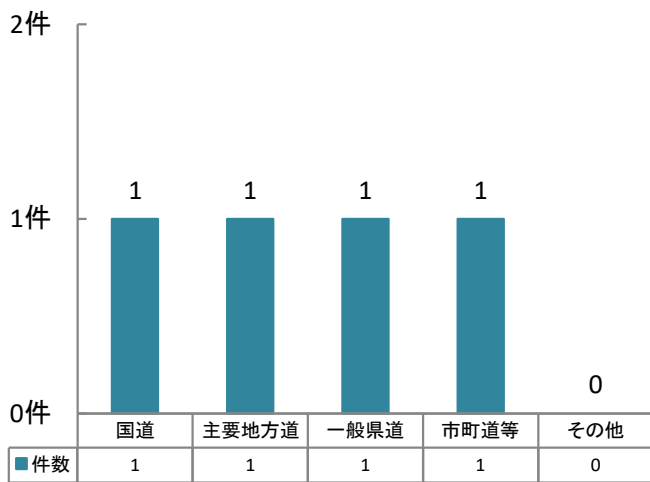
昼間	1件	(25.0%)
夜間	3件	(75.0%)

○ 天候別発生状況

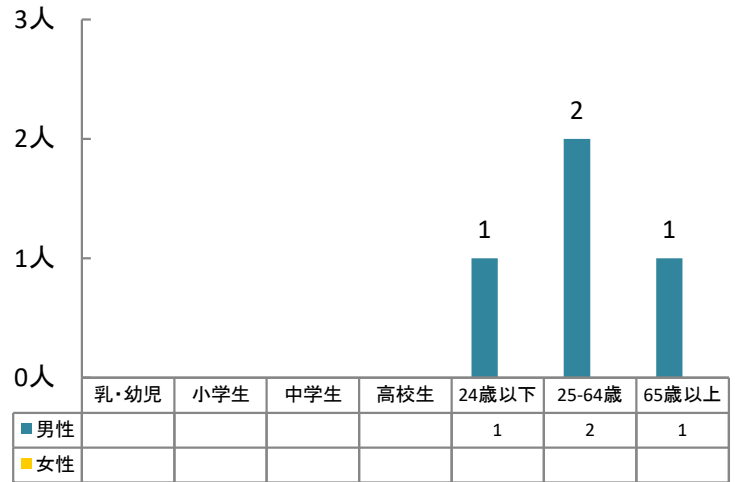


晴	2件	(50.0%)
曇	2件	(50.0%)
雨		(0.0%)
雪		(0.0%)

○ 道路別発生状況



○ 性別・年齢層別死者数



**(4) 人身事故の特徴 (令和4年2月末)**

- 65歳以上の高齢者が関係した事故が187件発生し、全事故の37.3%を占めている。
- 第1原因者を年齢別にみると、高齢者が124件(24.7%)と最も多く、順に30歳代が80件(15.9%)、若者77件(15.3%)となっている。
- 事故類型別では、追突事故が213件(42.4%)と最も多く、次に出会い頭事故が121件(24.1%)となっている。
- 道路別では、国道が168件(33.5%)と最も多く、順に市町道が154件(30.7%)、県道が137件(27.3%)となっている。
- 原因別(違反別)では、前方不注意、安全不確認がそれぞれ162件(32.3%)と最も多く、次いで一時不停止が40件(8.0%)となっており、前方不注意と安全不確認による事故が全事故の64.5%を占めている。
- 時間別では、8時台が53件(10.6%)と最も高く、次に17時台が47件(9.4%)となっている。また、通勤通学の時間帯(6~9時台・16~19時台)に283件発生し、全事故の56.4%を占めている。

※ ( )は全事故に占める構成率

## 2 市町別の交通事故発生状況

### (1) 発生地別の交通死亡事故発生状況（令和4年2月末）

発生地 市町名	交通事故 死者数	人 口			免許人口			車両台数		
		(人)	1万人当り	順位	(人)	1万人当り	順位	(台)	1万台当り	順位
		R4.2.1	発生件数		R4.2末	発生件数		R3.3.31	発生件数	
佐賀市	1	231,739	0.04	4	157,774	0.06	4	183,384	0.05	4
唐津市	1	115,531	0.09	3	78,281	0.13	3	95,086	0.11	3
鳥栖市	0	74,215	0.00	5	49,982	0.00	5	55,644	0.00	5
多久市	0	18,041	0.00	5	12,717	0.00	5	17,121	0.00	5
伊万里市	0	51,843	0.00	5	36,277	0.00	5	46,611	0.00	5
武雄市	0	47,416	0.00	5	33,259	0.00	5	43,183	0.00	5
鹿島市	0	27,422	0.00	5	19,637	0.00	5	25,008	0.00	5
小城市	0	43,512	0.00	5	31,595	0.00	5	38,622	0.00	5
嬉野市	0	25,391	0.00	5	17,330	0.00	5	22,335	0.00	5
神崎市	1	30,567	0.33	2	22,048	0.45	2	27,469	0.36	2
吉野ヶ里町	0	16,385	0.00	5	11,332	0.00	5	13,126	0.00	5
基山町	1	17,322	0.58	1	12,115	0.83	1	12,712	0.79	1
上峰町	0	9,388	0.00	5	6,764	0.00	5	8,055	0.00	5
みやき町	0	25,577	0.00	5	17,867	0.00	5	21,752	0.00	5
玄海町	0	5,465	0.00	5	3,629	0.00	5	5,502	0.00	5
有田町	0	18,682	0.00	5	13,131	0.00	5	16,073	0.00	5
大町町	0	6,207	0.00	5	4,243	0.00	5	4,902	0.00	5
江北町	0	9,541	0.00	5	6,669	0.00	5	8,272	0.00	5
白石町	0	21,642	0.00	5	15,810	0.00	5	21,933	0.00	5
太良町	0	7,952	0.00	5	5,799	0.00	5	7,908	0.00	5
高速/県外者	0									
不明								91		
県 計	4	803,838	0.05		556,259	0.07		674,789	0.06	

※「発生地」とは、交通事故が発生した市町をいう。各項目について、「交通事故発生件数」は県警交通企画課、「人口」は県（市町別の推計人口）、「免許人口」は県警運転免許課、「自動車台数」は九州運輸局、及び佐賀県軽自動車協会の資料。

## (2) 発生地別の人身交通事故発生状況（令和4年2月末）

発生地 市町名	交通事故 発生件数	人 口			免許人口			車両台数		
		(人)	1万人当り	順位	(人)	1万人当り	順位	(台)	1万台当り	順位
		R4.2.1	発生件数		R4.2末	発生件数		R3.3.31	発生件数	
佐賀市	166	231,739	7.16	4	157,774	10.52	4	183,384	9.05	4
唐津市	59	115,531	5.107	9	78,281	7.54	9	95,086	6.20	9
鳥栖市	50	74,215	6.74	5	49,982	10.00	5	55,644	8.99	5
多久市	10	18,041	5.543	8	12,717	7.86	8	17,121	5.84	10
伊万里市	30	51,843	5.79	7	36,277	8.27	7	46,611	6.44	7
武雄市	23	47,416	4.85	11	33,259	6.92	11	43,183	5.33	12
鹿島市	14	27,422	5.11	10	19,637	7.13	10	25,008	5.60	11
小城市	40	43,512	9.19	2	31,595	12.66	2	38,622	10.36	2
嬉野市	7	25,391	2.76	16	17,330	4.04	16	22,335	3.13	16
神崎市	27	30,567	8.83	3	22,048	12.25	3	27,469	9.83	3
吉野ヶ里町	18	16,385	10.99	1	11,332	15.88	1	13,126	13.71	1
基山町	8	17,322	4.62	13	12,115	6.60	12	12,712	6.29	8
上峰町	4	9,388	4.26	14	6,764	5.91	15	8,055	4.97	13
みやき町	16	25,577	6.26	6	17,867	8.96	6	21,752	7.36	6
玄海町	0	5,465	0.00	20	3,629	0.00	20	5,502	0.00	20
有田町	5	18,682	2.68	17	13,131	3.81	17	16,073	3.11	17
大町町	1	6,207	1.61	18	4,243	2.36	18	4,902	2.04	18
江北町	4	9,541	4.19	15	6,669	6.00	14	8,272	4.84	14
白石町	10	21,642	4.62	12	15,810	6.33	13	21,933	4.56	15
太良町	1	7,952	1.26	19	5,799	1.72	19	7,908	1.26	19
高速/県外者	9									
不明								91		
県 計	502	803,838	6.25		556,259	9.02		674,789	7.44	

※「発生地」とは、交通事故が発生した市町をいう。各項目について、「交通事故発生件数」は県警交通企画課、「人口」は県（市町別の推計人口）、「免許人口」は県警運転免許課、「自動車台数」は九州運輸局、及び佐賀県軽自動車協会の資料。

### (3) 居住地別の人身交通事故発生状況（令和4年2月末）

居住地 市町名	交通事故 発生件数	人 口			免許人口			車両台数		
		(人)	1万人当り	順位	(人)	1万人当り	順位	(台)	1万台当り	順位
		R4.2.1	発生件数		R4.2末	発生件数		R3.3.31	発生件数	
佐賀市	133	231,739	5.74	6	157,774	8.43	6	183,384	7.25	4
唐津市	57	115,531	4.93	9	78,281	7.28	9	95,086	5.99	9
鳥栖市	24	74,215	3.23	15	49,982	4.80	15	55,644	4.31	14
多久市	12	18,041	6.65	4	12,717	9.44	4	17,121	7.01	5
伊万里市	14	51,843	2.70	16	36,277	3.86	16	46,611	3.00	16
武雄市	27	47,416	5.69	7	33,259	8.12	7	43,183	6.25	8
鹿島市	12	27,422	4.38	11	19,637	6.11	12	25,008	4.80	13
小城市	30	43,512	6.89	3	31,595	9.50	3	38,622	7.77	3
嬉野市	11	25,391	4.33	12	17,330	6.35	11	22,335	4.93	11
神崎市	22	30,567	7.20	2	22,048	9.98	2	27,469	8.01	2
吉野ヶ里町	9	16,385	5.49	8	11,332	7.94	8	13,126	6.86	6
基山町	3	17,322	1.73	18	12,115	2.48	18	12,712	2.36	18
上峰町	7	9,388	7.46	1	6,764	10.35	1	8,055	8.69	1
みやき町	12	25,577	4.69	10	17,867	6.72	10	21,752	5.52	10
玄海町	2	5,465	3.66	14	3,629	5.51	14	5,502	3.64	15
有田町	3	18,682	1.61	20	13,131	2.28	20	16,073	1.87	20
大町町	1	6,207	1.61	19	4,243	2.36	19	4,902	2.04	19
江北町	4	9,541	4.19	13	6,669	6.00	13	8,272	4.84	12
白石町	14	21,642	6.47	5	15,810	8.86	5	21,933	6.38	7
太良町	2	7,952	2.52	17	5,799	3.45	17	7,908	2.53	17
高速/県外者	103									
不明								91		
県 計	502	803,838	6.25		556,259	9.02		674,789	7.44	

※「居住地」とは、交通事故原因者が居住している市町をいう。各項目について、「交通事故発生件数」は県警交通企画課、「人口」は県（市町別の推計人口）、「免許人口」は県警運転免許課、「自動車台数」は九州運輸局、及び佐賀県軽自動車協会の資料。



### 3 交通事故相談状況

#### (1) 交通事故相談の件数

年度累計：令和4年2月末

区分	前月末計	2月			累計
		新規	継続	計	
面接	4	2	0	2	6
電話	39	3	0	3	42
弁護士	10	0	1	1	11
文書	0	0	0	0	0
合計	53	5	1	6	59

#### (2) 交通事故相談の市町別状況

市・町	2月	累計	市・町	2月	累計	市・町	2月	累計
佐賀市	4	37	嬉野市	0	1	大町町	0	0
唐津市	1	3	神埼市	0	4	江北町	0	0
鳥栖市	0	3	吉野ヶ里町	0	1	白石町	0	0
多久市	0	1	基山町	0	0	太良町	0	0
伊万里市	0	1	上峰町	0	0			
武雄市	0	3	みやき町	0	0	県外	1	1
鹿島市	0	0	玄海町	0	0	不明(匿名)	0	0
小城市	0	4	有田町	0	0	合計	6	59

#### (3) 交通事故相談の内容

相談の要旨	主たる相談	被害者	加害者
賠償責任者	4	4	0
賠償額の算定	12	11	1
過失の程度	8	7	1
示談の仕方	7	6	1
示談解決後の変更取消	0	0	0
債務不履行	2	2	0
自賠償保険の請求等	3	2	1
労災社会保険等の適用	0	0	0
訴訟調停の利用	2	2	0
身体障害者の更生	1	1	0
生計の維持	1	1	0
各種福祉施設の利用	0	0	0
各種援護措置の利用	0	0	0
その他	19	16	3
計	59	52	7

## 4 事務局だより

JA共済さまから

# 反射材付きエコバッグ

を寄贈いただきました！



JA共済の地域貢献活動の一環として、交通安全の啓発と夜間歩行中の交通事故を防止するため、佐賀県交通安全キャラクター・マニャーが「ハンドサインで渡ろう」と呼び掛けているイラストが描かれた反射材付きエコバッグを制作されました。

3月16日(水)に寄贈式を行い、全国共済農業協同組合連合会佐賀県本部(JA共済連佐賀)本部長様より佐賀県県民環境部長へ4000枚を寄贈いただきました。いただいたエコバッグは県内市町でも活用いただく予定です。



# 春の交通安全県民運動 を実施します

春の運動期間

令和4年4月6日(水)~4月15日(金)

全国重点

子供を始めとする  
歩行者の安全の確保

・歩行者も交通ルールを守ろう



歩行者保護や  
飲酒運転根絶等の  
安全運転意識の向上

・横断歩道は歩行者優先

・飲酒運転を絶対にしない！  
させない！



・安全運転サポート車(サポカー)  
を選ぶ！

4月10日(日)は  
交通事故死

0

ゼロ  
を目指す日

自転車の交通ルール  
遵守の徹底と安全確保

・自転車は車のなかまです！

・交通ルールを守りましょう



地域(佐賀県)重点

# やめよう！佐賀の 「よかろうもん」運転

## スマホ使っても よかろうもん

スマホを使用しながらの運転は、追突はもとより、重大事故につながりかねない危険な行為です。  
絶対にやめましょう。



## 合図出さんでも よかろうもん

曲がる時などは30メートル手前から、進路変更するときは3秒前から合図を出しましょう。




## 信号守らんでも よかろうもん

黄色信号は加速の合図ではありません。安全に止まれないとき以外はきちんと止まりましょう。



## 車間詰めても よかろうもん

前の車が急停止しても追突しないよう3秒間の車間距離を取りましょう。



# 運転中のスマホ使用は 絶対にやめましょう！

### 運転中に スマホ等を使用

**罰則** 6月以下の懲役又は  
10万円以下の罰金

**反則金** 大型車 2万5千円  
普通車 1万8千円  
二輪車 1万5千円  
原付車 1万2千円

**違反点** 3点

### 運転中にスマホ等を使用中 事故を起こした

**罰則** 1年以下の懲役又は  
30万円以下の罰金

**反則金** 適用なし  
(反則金制度の対象外となり、  
**すべて罰則の対象に！**)

**違反点** 6点

## 御案内等

### 交通安全ビデオ教材を貸し出しています

#### 一般向け

- 無事故でGO！セーフティ・ドライブのポイント
- 危険を予測・回避するポイント命はひとつ！
- 飲酒運転 許されない犯罪
- 危険！自動車運転中のスマホ  
事故発生のメカニズム
- 点灯せ！心のヘッドライト  
～歩行者と交通事故を防ぐ運転の心得～

#### 高齢者向け

- 高齢者の自転車と歩行立場かわれば  
気も変わる
- 三遊亭小遊三の高齢者の交通安全
- 沼田爆の高齢ドライバーの交通安全

#### 幼児・小学生向け

- 忍者玉丸 ルールを守って交通安全!!の巻
- ズッコケ三人組のこうつうあんぜん
- はなかつぱの交通安全
- むしむし村の交通安全
- 三太郎とかぐや姫の交通安全

佐賀県交通安全キャラクター  
マニャー



幼稚園・保育園、学校、職場  
などの交通安全教室に  
ぜひ御活用ください！

#### 【お問い合わせ先】

佐賀県くらしの安全安心課  
交通事故防止特別対策室  
TEL 0952-25-7060  
※貸出期間は概ね2週間です。

### 写真を募集中です！！

各地区で実施された交通安全活動中の  
写真や、ユニークな交通安全広報グッズの  
写真などありましたら、右記事務局までお送  
りください。応募写真の  
中から交通安全ニュース  
の表紙に掲載させていただきます。



### 御応募いただいた方には粗品 (交通安全グッズ) を差し上げます！

#### 【送付先】

事務局 〒840-8570  
佐賀市城内一丁目1番59号  
佐賀県くらしの安全安心課  
交通事故防止特別対策室 宛  
【Mail】[kurashianzen@pref.saga.lg.jp](mailto:kurashianzen@pref.saga.lg.jp)



### 交通事故相談所の御案内

交通事故の当事者でお困りの方は、お気軽  
に御相談ください。  
電話相談のほか、来所相談（要予約）  
にも対応。毎月第2、第4金曜日には弁護士  
による無料相談もあります。（要予約）



御相談はこちらへ

佐賀県交通事故相談所

TEL : 0952-25-7061

【相談受付時間】9：00～16：00

土・日・祝日（年末年始を除く）  
も相談をお受けします。  
相談は無料です。



佐賀県交通事故相談所の御案内

検索

