

交通安全ニュース

やめよう！佐賀のよかろうもん運転

令和4年

4月号



今月の事務局だより

- ・春の交通安全県民運動の出発式を実施しました
- ・新小学1年生の交通事故防止を願いランドセルカバーを配布しました
- ・5/1～5/31自転車のルール遵守とマナーアップ運動



佐賀県 暮らしの安全安心課
交通事故防止特別対策室
Tel:0952-25-7060



SAGA
BLUE
PROJECT

目次

1 交通事故発生状況	2
(1) 交通事故発生状況（令和4年3月末）.....	2
(2) 交通死亡事故発生状況（令和4年3月中）.....	2
(3) 交通死亡事故の分析（令和4年3月末）.....	3
(4) 人身事故の特徴（令和4年3月末）.....	4
2 市町別の交通事故発生状況	5
(1) 発生地別の交通死亡事故発生状況（令和4年3月末）.....	5
(2) 発生地別の人身交通事故発生状況（令和4年3月末）.....	6
(3) 居住地別の人身交通事故発生状況（令和4年3月末）.....	7
3 交通事故相談状況	8
(1) 交通事故相談の件数	8
(2) 交通事故相談の市町別状況.....	8
(3) 交通事故相談の内容	8
4 事務局だより	9
○ 春の交通安全県民運動の出発式を実施しました.....	9
○ 新小学1年生の交通事故防止を願いランドセルカバーを配布しました.....	10
○ 5/1～5/31自転車のルール遵守とマナーアップ運動.....	11
○ 御案内等.....	12

1 交通事故発生状況

(1) 交通事故発生状況（令和4年3月末）

○ 全国・九州の交通事故死者数

区分	死者数	前年対比	(増減率)
全国	562人	-53人	(-8.6%)
九州	66人	-17人	(-20.5%)
佐賀県	6人	-4人	(-40.0%)

○ 県内の交通事故発生状況

区分		令和4年3月末	前年対比	(増減率)	
人身事故	発生件数	769件	-123件	(-13.8%)	
	死亡事故	件数	6件	-4件	(-40.0%)
		死者数	6人	-4人	(-40.0%)
	負傷者数	967人	-170人	(-15.0%)	
物損事故		4,292件	-384件	(-8.2%)	

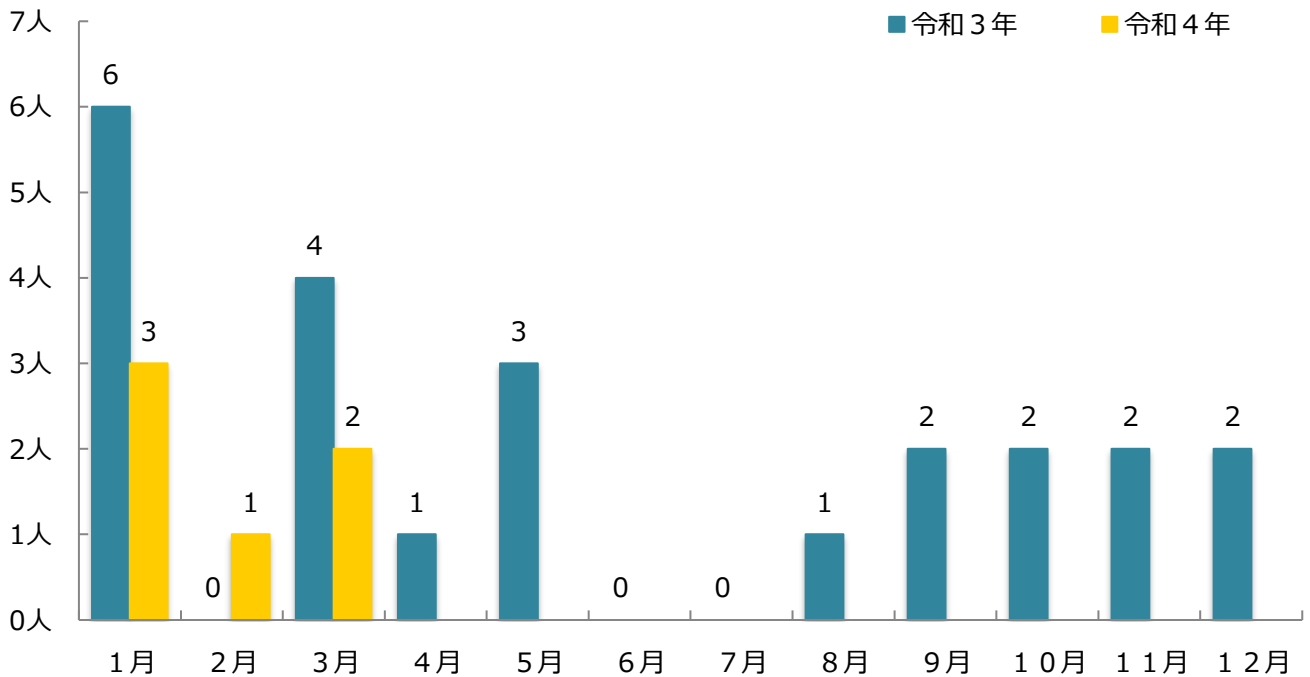
(2) 交通死亡事故発生状況（令和4年3月中）

番号	月日(曜) 時	天候	発生場所	死亡者				事故の状況
				種別	年齢	性別	住所	
1	3月20日(日) 11時台	雨	鳥栖市 長崎自動車道	普通 乗用車	33	女	福岡市	普通乗用車×物件×普通乗用車
								普通乗用車が進行中、物件と衝突後、普通乗用車と衝突したもの
2	3月30日(水) 7時台	曇	佐賀市久保泉町 主要地方道	自転車	90	男	佐賀市	軽乗用車×自転車
								軽乗用車が進行中、自転車と衝突したもの

○ 状態別・年齢層別死者数

	乳・幼児	小学生	中学生	高校生	24歳以下	25～64歳	65歳以上	合計
四輪車乗車中						2		2
二輪車乗車中					1			1
自転車乗車中							1	1
歩行中						1	1	2
その他								0
計	0	0	0	0	1	3	2	6

○ 月別死者数



(3) 交通死亡事故の分析 (令和4年3月末)

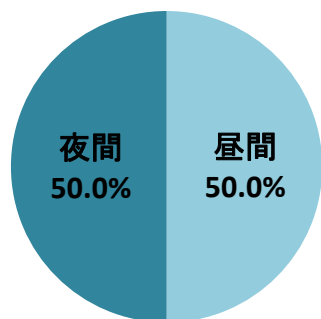
○ 曜日別発生件数

	日曜	月曜	火曜	水曜	木曜	金曜	土曜	合計
曜日別	1		1	1	1	1	1	6

○ 時間帯別発生件数

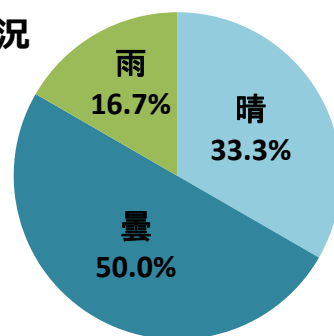
	0～6	7～8	9～16	17～18	19～20	21～23	合計
時間帯別	1	2	1	1		1	6

○ 昼夜別発生状況



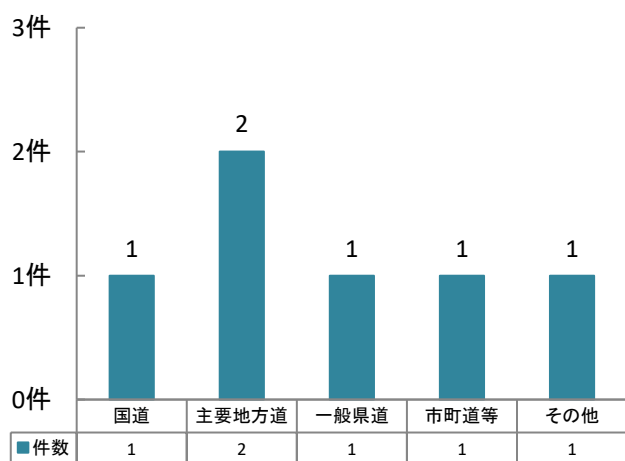
昼間	3件	(50.0%)
夜間	3件	(50.0%)

○ 天候別発生状況

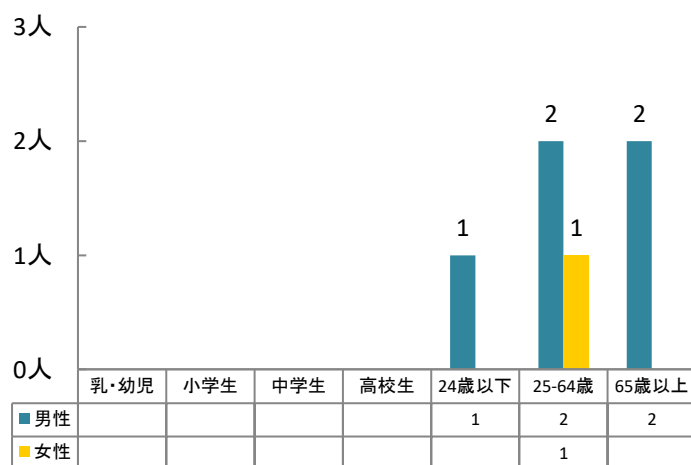


晴	2件	(33.3%)
曇	3件	(50.0%)
雨	1件	(16.7%)
雪		(0.0%)

○ 道路別発生状況



○ 性別・年齢層別死者数



(4) 人身事故の特徴 (令和4年3月末)

- 65歳以上の高齢者が関係した事故が290件発生し、全事故の37.7%を占めている。
- 第1原因者を年齢別にみると、高齢者が194件(25.2%)と最も多く、順に30歳代が118件(15.3%)、若者114件(14.8%)となっている。
- 事故類型別では、追突事故が330件(42.9%)と最も多く、次に出会い頭事故が169件(22.0%)となっている。
- 道路別では、国道が266件(34.6%)と最も多く、順に市町道が223件(29.0%)、県道が212件(27.6%)となっている。
- 原因別(違反別)では、前方不注意が250件(32.5%)と最も多く、次に安全不確認が242件(31.5%)、一時不停止が57件(7.4%)となっており、前方不注意と安全不確認による事故が全事故の64.0%を占めている。
- 時間別では、8時台が76件(9.9%)と最も高く、次に18時台が72件(9.4%)となっている。また、通勤通学の時間帯(6~9時台・16~19時台)に414件発生し、全事故の53.8%を占めている。

※ ()は全事故に占める構成率

2 市町別の交通事故発生状況

(1) 発生地別の交通死亡事故発生状況（令和4年3月末）

発生地 市町名	交通事故 死者数	人 口			免許人口			車両台数		
		(人)	1万人当り	順位	(人)	1万人当り	順位	(台)	1万台当り	順位
		R4.3.1	発生件数		R4.3末	発生件数		R3.3.31	発生件数	
佐賀市	2	231,481	0.0864	4	158,225	0.1264	4	183,384	0.1091	3
唐津市	1	115,407	0.0866	3	78,496	0.1274	3	95,086	0.1052	4
鳥栖市	0	74,231	0.00	5	50,182	0.00	5	55,644	0.00	5
多久市	0	18,013	0.00	5	12,759	0.00	5	17,121	0.00	5
伊万里市	0	51,826	0.00	5	36,387	0.00	5	46,611	0.00	5
武雄市	0	47,402	0.00	5	33,366	0.00	5	43,183	0.00	5
鹿島市	0	27,391	0.00	5	19,694	0.00	5	25,008	0.00	5
小城市	0	43,522	0.00	5	31,783	0.00	5	38,622	0.00	5
嬉野市	0	25,354	0.00	5	17,385	0.00	5	22,335	0.00	5
神崎市	1	30,573	0.33	2	22,140	0.45	2	27,469	0.36	2
吉野ヶ里町	0	16,360	0.00	5	11,381	0.00	5	13,126	0.00	5
基山町	1	17,318	0.58	1	12,115	0.83	1	12,712	0.79	1
上峰町	0	9,392	0.00	5	6,797	0.00	5	8,055	0.00	5
みやき町	0	25,570	0.00	5	17,925	0.00	5	21,752	0.00	5
玄海町	0	5,453	0.00	5	3,644	0.00	5	5,502	0.00	5
有田町	0	18,673	0.00	5	13,158	0.00	5	16,073	0.00	5
大町町	0	6,213	0.00	5	4,255	0.00	5	4,902	0.00	5
江北町	0	9,517	0.00	5	6,685	0.00	5	8,272	0.00	5
白石町	0	21,604	0.00	5	15,859	0.00	5	21,933	0.00	5
太良町	0	7,944	0.00	5	5,811	0.00	5	7,908	0.00	5
高速/県外者	1									
不明								91		
県 計	6	803,244	0.07		558,047	0.11		674,789	0.09	

※「発生地」とは、交通事故が発生した市町をいう。各項目について、「交通事故発生件数」は県警交通企画課、「人口」は県（市町別の推計人口）、「免許人口」は県警運転免許課、「自動車台数」は九州運輸局、及び佐賀県軽自動車協会の資料。

(2) 発生地別の人身交通事故発生状況（令和4年3月末）

発生地 市町名	交通事故 発生件数	人 口			免許人口			車両台数		
		(人)	1万人当り	順位	(人)	1万人当り	順位	(台)	1万台当り	順位
		R4.3.1	発生件数		R4.3末	発生件数		R3.3.31	発生件数	
佐賀市	268	231,481	11.58	4	158,225	16.94	4	183,384	14.61	3
唐津市	96	115,407	8.32	9	78,496	12.23	9	95,086	10.10	8
鳥栖市	68	74,231	9.16	7	50,182	13.55	6	55,644	12.22	6
多久市	16	18,013	8.88	8	12,759	12.54	8	17,121	9.35	9
伊万里市	41	51,826	7.91	12	36,387	11.27	11	46,611	8.80	12
武雄市	38	47,402	8.02	11	33,366	11.39	10	43,183	8.80	10
鹿島市	22	27,391	8.03	10	19,694	11.17	12	25,008	8.80	11
小城市	54	43,522	12.41	3	31,783	16.99	3	38,622	13.98	4
嬉野市	10	25,354	3.94	17	17,385	5.75	17	22,335	4.48	17
神埼市	41	30,573	13.41	2	22,140	18.52	2	27,469	14.93	2
吉野ヶ里町	26	16,360	15.89	1	11,381	22.85	1	13,126	19.81	1
基山町	8	17,318	4.62	16	12,115	6.60	16	12,712	6.29	14
上峰町	7	9,392	7.45	13	6,797	10.30	13	8,055	8.69	13
みやき町	24	25,570	9.39	6	17,925	13.39	7	21,752	11.03	7
玄海町	0	5,453	0.00	20	3,644	0.00	20	5,502	0.00	20
有田町	10	18,673	5.36	15	13,158	7.60	15	16,073	6.22	15
大町町	2	6,213	3.22	18	4,255	4.70	18	4,902	4.08	18
江北町	11	9,517	11.56	5	6,685	16.45	5	8,272	13.30	5
白石町	13	21,604	6.02	14	15,859	8.20	14	21,933	5.93	16
太良町	1	7,944	1.26	19	5,811	1.72	19	7,908	1.26	19
高速/県外者	13									
不明								91		
県 計	769	803,244	9.57		558,047	13.78		674,789	11.40	

※「発生地」とは、交通事故が発生した市町をいう。各項目について、「交通事故発生件数」は県警交通企画課、「人口」は県（市町別の推計人口）、「免許人口」は県警運転免許課、「自動車台数」は九州運輸局、及び佐賀県軽自動車協会の資料。

(3) 居住地別の人身交通事故発生状況（令和4年3月末）

居住地 市町名	交通事故 発生件数	人 口			免許人口			車両台数		
		(人)	1万人当り	順位	(人)	1万人当り	順位	(台)	1万台当り	順位
		R4.3.1	発生件数		R4.3末	発生件数		R3.3.31	発生件数	
佐賀市	203	231,481	8.77	6	158,225	12.83	6	183,384	11.07	4
唐津市	94	115,407	8.15	8	78,496	11.98	8	95,086	9.89	7
鳥栖市	32	74,231	4.31	18	50,182	6.38	18	55,644	5.75	16
多久市	18	18,013	9.99	4	12,759	14.11	4	17,121	10.51	5
伊万里市	25	51,826	4.82	17	36,387	6.87	17	46,611	5.36	17
武雄市	37	47,402	7.81	9	33,366	11.09	9	43,183	8.57	9
鹿島市	20	27,391	7.30	13	19,694	10.16	13	25,008	8.00	13
小城市	48	43,522	11.03	3	31,783	15.10	3	38,622	12.43	2
嬉野市	19	25,354	7.49	10	17,385	10.93	11	22,335	8.51	10
神埼市	34	30,573	11.12	2	22,140	15.36	2	27,469	12.38	3
吉野ヶ里町	11	16,360	6.72	14	11,381	9.67	14	13,126	8.38	12
基山町	4	17,318	2.31	20	12,115	3.30	20	12,712	3.15	20
上峰町	11	9,392	11.71	1	6,797	16.18	1	8,055	13.66	1
みやき町	22	25,570	8.60	7	17,925	12.27	7	21,752	10.11	6
玄海町	4	5,453	7.34	12	3,644	10.98	10	5,502	7.27	14
有田町	8	18,673	4.28	19	13,158	6.08	19	16,073	4.98	19
大町町	3	6,213	4.83	16	4,255	7.05	15	4,902	6.12	15
江北町	7	9,517	7.36	11	6,685	10.47	12	8,272	8.46	11
白石町	21	21,604	9.72	5	15,859	13.24	5	21,933	9.57	8
太良町	4	7,944	5.04	15	5,811	6.88	16	7,908	5.06	18
高速/県外者	144									
不明								91		
県 計	769	803,244	9.57		558,047	13.78		674,789	11.40	

※「居住地」とは、交通事故原因者が居住している市町をいう。各項目について、「交通事故発生件数」は県警交通企画課、「人口」は県（市町別の推計人口）、「免許人口」は県警運転免許課、「自動車台数」は九州運輸局、及び佐賀県軽自動車協会の資料。

3 交通事故相談状況

(1) 交通事故相談の件数

年度累計：令和4年3月末

区分	前月末計	3月			累計
		新規	継続	計	
面接	6	0	0	0	6
電話	42	5	0	5	47
弁護士	11	0	0	0	11
文書	0	0	0	0	0
合計	59	5	0	5	64

(2) 交通事故相談の市町別状況

市・町	3月	累計	市・町	3月	累計	市・町	3月	累計
佐賀市	2	39	嬉野市	0	1	大町町	0	0
唐津市	1	4	神埼市	0	4	江北町	0	0
鳥栖市	0	3	吉野ヶ里町	0	1	白石町	1	1
多久市	0	1	基山町	0	0	太良町	0	0
伊万里市	0	1	上峰町	1	1			
武雄市	0	3	みやき町	0	0	県外	0	1
鹿島市	0	0	玄海町	0	0	不明(匿名)	0	0
小城市	0	4	有田町	0	0	合計	5	64

(3) 交通事故相談の内容


相談の要旨	主たる相談	被害者	加害者
賠償責任者	4	4	0
賠償額の算定	12	11	1
過失の程度	9	7	2
示談の仕方	8	7	1
示談解決後の変更取消	0	0	0
債務不履行	2	2	0
自賠償保険の請求等	5	4	1
労災社会保険等の適用	0	0	0
訴訟調停の利用	2	2	0
身体障害者の更生	1	1	0
生計の維持	1	1	0
各種福祉施設の利用	0	0	0
各種援護措置の利用	0	0	0
その他	20	16	4
計	64	55	9

4 事務局だより

春の交通安全県民運動 出発式を実施しました

4月5日(火)14時から佐賀県庁の県民ホールで春の交通安全県民運動の出発式を行いました。出発式では、あいおいニッセイ同和損害保険株式会社 渡邊圭裕さん、佐賀トヨペット株式会社 内田恭平さんに「よかろうもん運転根絶宣言」をしていただきました。

昨年の佐賀県の人口10万人あたりの人身交通事故の発生件数は全国ワースト3位でした。減少はしているものの、まだまだ全国に比べ多い状況です。また、今年は3月末までに6名の尊い命が交通事故で失われています。交通事故を起こさない・遭わないよう一人一人がこれからも気を引き締めましょう。





新小学1年生の交通事故防止を願い ランドセルカバー を配布しました



本年の新小学校入学児童に対し、佐賀県・佐賀県交通安全協会・㈱サガン・ドリームスが共同制作したランドセルカバーを配布しました。

この事業は、2016年から佐賀県・佐賀県交通安全協会・㈱サガン・ドリームス3者が共同で制作したランドセルカバーを県内の新入学児童に配布し活用してもらうことにより、県民の交通安全意識の高揚を図ることを目的に実施しており、本年度で7回目となります。

2年ぶりに、サガン鳥栖のホーム戦に合わせて、スタジアムでの贈呈式を実施しました。なお、ランドセルカバーは、各地区の交通安全協会を通じて、入学式当日に新小学1年生に配布されています。



5/1日 ~ 5/31火

自転車の ルール遵守と マナーアップ 運動

ケガをさせてしまう
だけでなく、最悪の場合には
命を奪ってしまうことも

交通事故は、ある日突然、被害者や加害者、時にはその家族や周囲の人々の平穏な日常を破壊してしまいます。そのような、交通事故を起こさないように自転車もルールを守って利用しましょう。



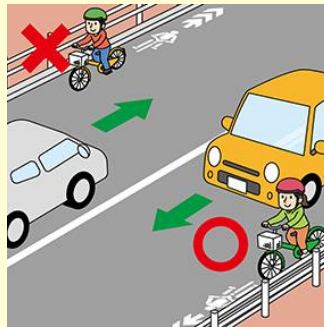
1

車道が原則、歩道は例外




2

車道は左側を通行



3

歩道は歩行者優先で、
車道寄りを徐行



4

安全ルールを守る



交差点での
一時停止と
安全確認



夜間は
ライトを
点灯



並進
の禁止

信号を
守る



飲酒運転
の禁止



二人乗り
の禁止

5

子どもはヘルメットを着用



「ながら運転」
は
危険

傘さし運転、
携帯電話使用運転、
イヤホン等使用運転

周囲の状況が把握しにくく、自転車
を安全に操作できない「ながら
運転」は、絶対にやめましょう。



御案内等

交通安全ビデオ教材を貸し出しています



一般向け

- 無事故でGO！セイフティ・ドライブのポイント
- 危険を予測・回避するポイント命はひとつ！
- 飲酒運転 許されない犯罪
- 危険！自動車運転中のスマホ
事故発生のメカニズム
- 点灯せ！心のヘッドライト
～歩行者と交通事故を防ぐ運転の心得～

幼児・小学生向け

- 忍者玉丸 ルールを守って交通安全!!の巻
- ズッコケ三人組のこうつうあんぜん
- はなかつぱの交通安全
- むしむし村の交通安全
- 三太郎とかぐや姫の交通安全

佐賀県交通安全キャラクター
マニャー



幼稚園・保育園、学校、職場
などの交通安全教室に
ぜひ御活用ください！

高齢者向け

- 高齢者の自転車と歩行立場かわれば
気も変わる
- 三遊亭小遊三の高齢者の交通安全
- 沼田爆の高齢ドライバーの交通安全

【お問い合わせ先】

佐賀県くらしの安全安心課
交通事故防止特別対策室
TEL 0952-25-7060
※貸出期間は概ね2週間です。

写真を募集中です！！

各地区で実施された交通安全活動中の
写真や、ユニークな交通安全広報グッズの
写真などありましたら、右記事務局までお送
りください。応募写真の
中から交通安全ニュース
の表紙に掲載させていただきます。



御応募いただいた方には粗品 (交通安全グッズ) を差し上げます！

【送付先】

事務局 〒840-8570
佐賀市城内一丁目1番59号
佐賀県くらしの安全安心課
交通事故防止特別対策室 宛
【Mail】kurashianzen@pref.saga.lg.jp



交通事故相談所の御案内

交通事故の当事者でお困りの方は、お気軽
に御相談ください。

電話相談のほか、来所相談（要予約）
にも対応。毎月第2、第4金曜日には弁護士
による無料相談もあります。（要予約）



御相談はこちらへ

佐賀県交通事故相談所



TEL : 0952-25-7061

【相談受付時間】9：00～16：00

土・日・祝日（年末年始を除く）
も相談をお受けします。
相談は無料です。

佐賀県交通事故相談所の御案内

検索