

# 交通安全ニュース

やめよう！佐賀のよかろうもん運転

令和4年

7月号

今月の事務局だより

- ・今年度もマナーパトロール始めました
- ・「運転経歴証明書」提示でタクシー運賃の2割引が始まります



佐賀県 暮らしの安全安心課  
交通事故防止特別対策室  
Tel:0952-25-7060



SAGA  
BLUE  
PROJECT

# 目次

<b>1</b>	<b>交通事故発生状況</b> .....	<b>2</b>
(1)	交通事故発生状況（令和4年6月末）.....	2
(2)	交通死亡事故発生状況（令和4年6月中）.....	2
(3)	交通死亡事故の分析（令和4年6月末）.....	3
(4)	人身事故の特徴（令和4年6月末）.....	4
<b>2</b>	<b>市町別の交通事故発生状況</b> .....	<b>5</b>
(1)	発生地別の交通死亡事故発生状況（令和4年6月末）.....	5
(2)	発生地別の人身交通事故発生状況（令和4年6月末）.....	6
(3)	居住地別の人身交通事故発生状況（令和4年6月末）.....	7
<b>3</b>	<b>交通事故相談状況</b> .....	<b>8</b>
(1)	交通事故相談の件数 .....	8
(2)	交通事故相談の市町別状況.....	8
(3)	交通事故相談の内容 .....	8
<b>4</b>	<b>事務局だより</b> .....	<b>9</b>
○	今年度もマニャーパトロール始めました.....	9
○	「運転経歴証明書」提示でタクシー運賃の2割引が始まります.....	10、11
○	御案内等.....	12

# 1 交通事故発生状況

## (1) 交通事故発生状況（令和4年6月末）

### ○ 全国・九州の交通事故死者数

区分	死者数	前年対比	(増減率)
全国	1,158人	-40人	(-3.3%)
九州	137人	-14人	(-9.3%)
佐賀県	9人	-5人	(-35.7%)

### ○ 県内の交通事故発生状況

区分		令和4年6月末	前年対比	(増減率)	
人身事故	発生件数	1,506件	-176件	(-10.5%)	
	死亡事故	件数	9件	-5件	(-35.7%)
		死者数	9人	-5人	(-35.7%)
	負傷者数	1,934人	-189人	(-8.9%)	
物損事故		9,012件	-35件	(-0.4%)	

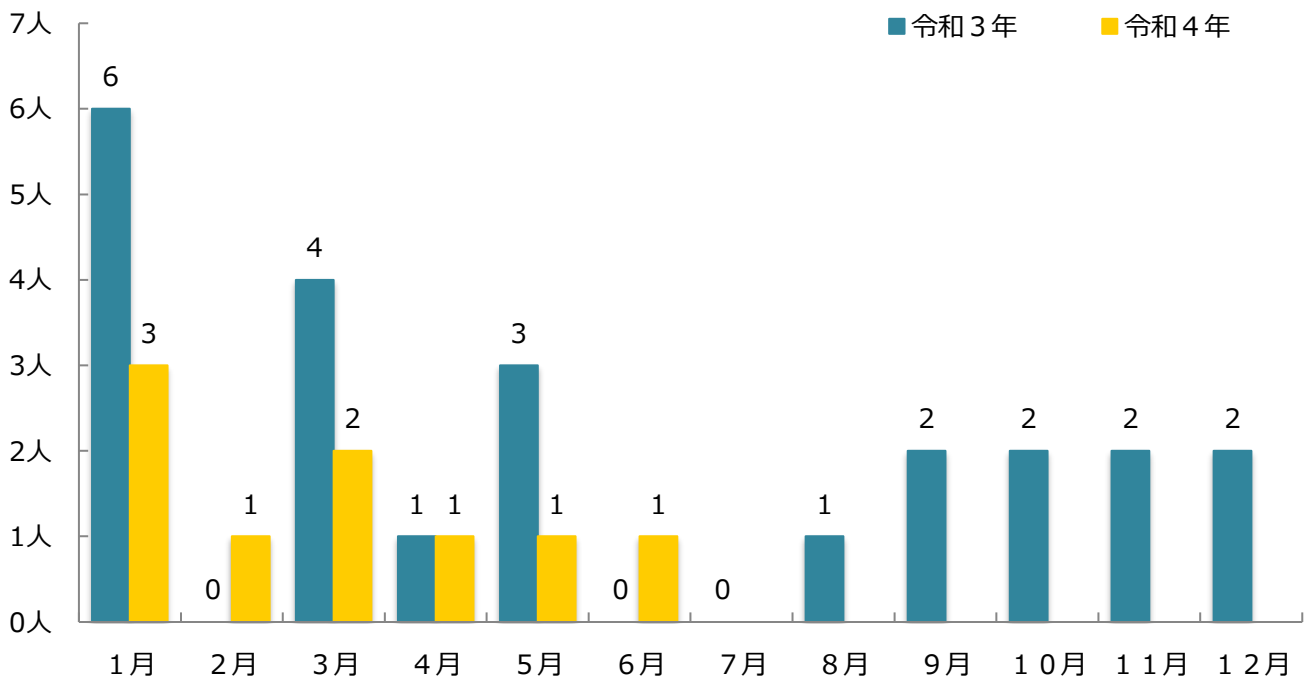
## (2) 交通死亡事故発生状況（令和4年6月中）

番号	月日(曜) 時	天候	発生場所	死亡者				事故の状況
				種別	年齢	性別	住所	
1	6月26日(日) 15時台	晴	上峰町 町道	軽 乗用車	82	男	上峰町	軽乗用車 軽乗用車が進行中、ブロック塀に衝突したもの

○ 状態別・年齢層別死者数

	乳・幼児	小学生	中学生	高校生	24歳以下	25～64歳	65歳以上	合計
四輪車乗車中						2	1	3
二輪車乗車中					1			1
自転車乗車中							1	1
歩行中						1	3	4
その他								0
計	0	0	0	0	1	3	5	9

○ 月別死者数



(3) 交通死亡事故の分析 (令和4年6月末)

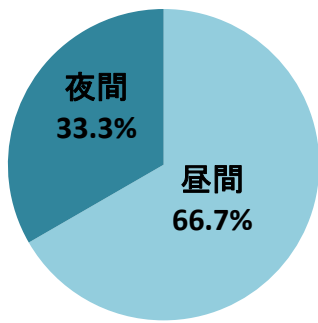
○ 曜日別発生件数

	日曜	月曜	火曜	水曜	木曜	金曜	土曜	合計
曜日別	2	1	1	1	1	1	2	9

○ 時間帯別発生件数

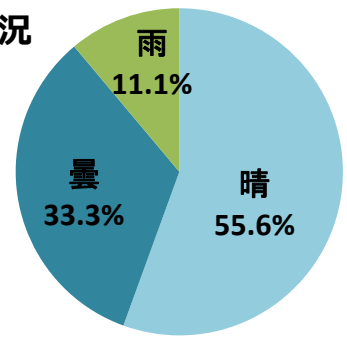
	0～6	7～8	9～16	17～18	19～20	21～23	合計
時間帯別	1	3	3	1		1	9

○ 昼夜別発生状況



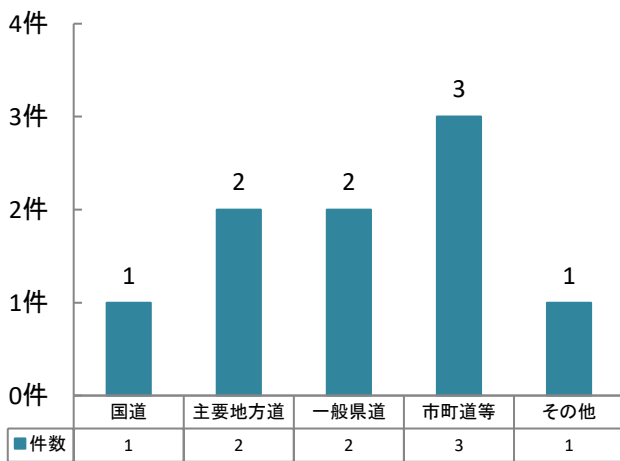
昼間	6件	(66.7%)
夜間	3件	(33.3%)

○ 天候別発生状況

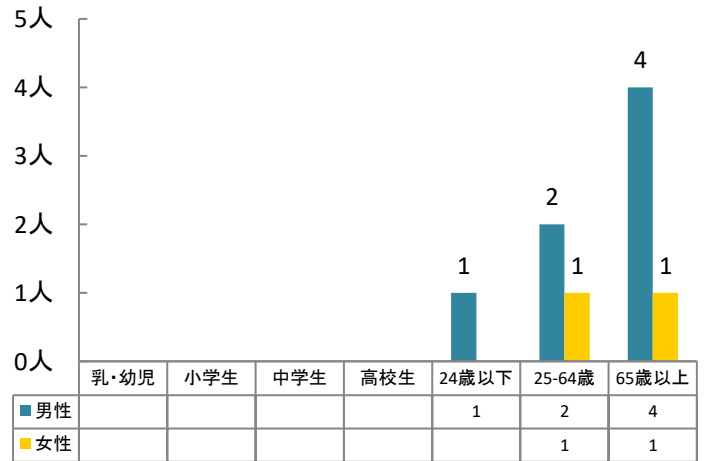


晴	5件	(55.6%)
曇	3件	(33.3%)
雨	1件	(11.1%)
雪		(0.0%)

○ 道路別発生状況



○ 性別・年齢層別死者数



#### (4) 人身事故の特徴 (令和4年6月末)

- 65歳以上の高齢者が関係した事故が589件発生し、全事故の39.1%を占めている。
- 第1原因者を年齢別にみると、高齢者が386件(25.6%)と最も多く、順に若者が229件(15.2%)、40歳代が217件(14.4%)となっている。
- 事故類型別では、追突事故が626件(41.6%)と最も多く、次に出会い頭事故が375件(24.9%)となっている。
- 道路別では、国道が531件(35.3%)と最も多く、順に市町道が443件(29.4%)、県道が400件(26.6%)となっている。
- 原因別(違反別)では、前方不注意が520件(34.5%)と最も多く、順に安全不確認が368件(24.4%)、優先通行妨害が130件(8.6%)となっており、前方不注意と安全不確認による事故が全事故の58.9%を占めている。
- 時間別では、8時台が149件(9.9%)と最も多く、次に17時台が131件(8.7%)となっている。また、通勤通学の時間帯(6~9時台・16~19時台)に810件発生し、全事故の53.8%を占めている。

※ ( )は全事故に占める構成率

## 2 市町別の交通事故発生状況

### (1) 発生地別の交通死亡事故発生状況（令和4年6月末）

発生地 市町名	交通事故 死者数	人 口			免許人口			車両台数		
		(人)	1万人当り	順位	(人)	1万人当り	順位	(台)	1万台当り	順位
		R4.6.1	発生件数		R4.6末	発生件数		R4.3.31	発生件数	
佐賀市	2	231,275	0.09	5	157,841	0.13	5	184,115	0.11	5
唐津市	2	114,885	0.17	4	78,238	0.26	4	95,310	0.21	4
鳥栖市	0	74,566	0.00	6	50,170	0.00	6	56,025	0.00	6
多久市	0	17,881	0.00	6	12,702	0.00	6	17,075	0.00	6
伊万里市	0	51,536	0.00	6	36,207	0.00	6	46,727	0.00	6
武雄市	0	47,203	0.00	6	33,296	0.00	6	42,900	0.00	6
鹿島市	0	27,183	0.00	6	19,580	0.00	6	24,989	0.00	6
小城市	0	43,419	0.00	6	31,670	0.00	6	38,967	0.00	6
嬉野市	0	25,247	0.00	6	17,329	0.00	6	22,326	0.00	6
神崎市	2	30,487	0.66	2	22,095	0.91	2	27,516	0.73	3
吉野ヶ里町	0	16,299	0.00	6	11,338	0.00	6	13,318	0.00	6
基山町	1	17,322	0.58	3	12,108	0.83	3	12,764	0.78	2
上峰町	1	9,396	1.06	1	6,809	1.47	1	8,185	1.22	1
みやき町	0	25,523	0.00	6	17,908	0.00	6	21,927	0.00	6
玄海町	0	5,416	0.00	6	3,597	0.00	6	5,512	0.00	6
有田町	0	18,621	0.00	6	13,125	0.00	6	16,042	0.00	6
大町町	0	6,156	0.00	6	4,244	0.00	6	4,877	0.00	6
江北町	0	9,478	0.00	6	6,647	0.00	6	8,339	0.00	6
白石町	0	21,459	0.00	6	15,771	0.00	6	21,822	0.00	6
太良町	0	7,889	0.00	6	5,781	0.00	6	7,879	0.00	6
高速/県外者	1									
不明								84		
県 計	9	801,241	0.11		556,456	0.16		676,699	0.13	

※「発生地」とは、交通事故が発生した市町をいう。各項目について、「交通事故発生件数」は県警交通企画課、「人口」は県（市町別の推計人口）、「免許人口」は県警運転免許課、「自動車台数」は九州運輸局、及び佐賀県軽自動車協会の資料。

## (2) 発生地別の人身交通事故発生状況（令和4年6月末）

発生地 市町名	交通事故 発生件数	人 口			免許人口			車両台数		
		(人)	1万人当り	順位	(人)	1万人当り	順位	(台)	1万台当り	順位
		R4.6.1	発生件数		R4.6末	発生件数		R4.3.31	発生件数	
佐賀市	515	231,275	22.27	4	157,841	32.63	3	184,115	27.97	3
唐津市	184	114,885	16.02	9	78,238	23.52	8	95,310	19.31	8
鳥栖市	144	74,566	19.31	5	50,170	28.70	5	56,025	25.70	4
多久市	25	17,881	13.98	14	12,702	19.68	14	17,075	14.64	14
伊万里市	81	51,536	15.72	12	36,207	22.37	11	46,727	17.33	13
武雄市	75	47,203	15.89	11	33,296	22.53	9	42,900	17.48	12
鹿島市	44	27,183	16.19	8	19,580	22.47	10	24,989	17.61	11
小城市	99	43,419	22.80	3	31,670	31.26	4	38,967	25.41	5
嬉野市	24	25,247	9.51	17	17,329	13.85	17	22,326	10.75	17
神埼市	88	30,487	28.86	2	22,095	39.83	2	27,516	31.98	2
吉野ヶ里町	50	16,299	30.68	1	11,338	44.10	1	13,318	37.54	1
基山町	13	17,322	7.50	18	12,108	10.74	18	12,764	10.18	18
上峰町	15	9,396	15.96	10	6,809	22.03	12	8,185	18.33	10
みやき町	43	25,523	16.85	7	17,908	24.01	7	21,927	19.61	7
玄海町	1	5,416	1.85	20	3,597	2.78	20	5,512	1.81	20
有田町	22	18,621	11.81	16	13,125	16.76	16	16,042	13.71	16
大町町	9	6,156	14.62	13	4,244	21.21	13	4,877	18.45	9
江北町	17	9,478	17.94	6	6,647	25.58	6	8,339	20.39	6
白石町	30	21,459	13.98	15	15,771	19.02	15	21,822	13.75	15
太良町	3	7,889	3.80	19	5,781	5.19	19	7,879	3.81	19
高速/県外者	24									
不明								84		
県 計	1,506	801,241	18.80		556,456	27.06		676,699	22.26	

※「発生地」とは、交通事故が発生した市町をいう。各項目について、「交通事故発生件数」は県警交通企画課、「人口」は県（市町別の推計人口）、「免許人口」は県警運転免許課、「自動車台数」は九州運輸局、及び佐賀県軽自動車協会の資料。

### (3) 居住地別の人身交通事故発生状況（令和4年6月末）

居住地 市町名	交通事故 発生件数	人 口			免許人口			車両台数		
		(人)	1万人当り	順位	(人)	1万人当り	順位	(台)	1万台当り	順位
		R4.6.1	発生件数		R4.6末	発生件数		R4.3.31	発生件数	
佐賀市	384	231,275	16.60	6	157,841	24.33	5	184,115	20.86	4
唐津市	179	114,885	15.58	9	78,238	22.88	9	95,310	18.78	7
鳥栖市	76	74,566	10.19	19	50,170	15.15	18	56,025	13.57	14
多久市	27	17,881	15.10	10	12,702	21.26	10	17,075	15.81	12
伊万里市	54	51,536	10.48	18	36,207	14.91	19	46,727	11.56	18
武雄市	80	47,203	16.95	5	33,296	24.03	6	42,900	18.65	8
鹿島市	45	27,183	16.55	7	19,580	22.98	7	24,989	18.01	9
小城市	93	43,419	21.42	2	31,670	29.37	2	38,967	23.87	2
嬉野市	29	25,247	11.49	15	17,329	16.73	15	22,326	12.99	15
神埼市	78	30,487	25.58	1	22,095	35.30	1	27,516	28.35	1
吉野ヶ里町	26	16,299	15.95	8	11,338	22.93	8	13,318	19.52	6
基山町	6	17,322	3.46	20	12,108	4.96	20	12,764	4.70	20
上峰町	19	9,396	20.22	4	6,809	27.90	4	8,185	23.21	3
みやき町	35	25,523	13.71	12	17,908	19.54	12	21,927	15.96	11
玄海町	7	5,416	12.92	14	3,597	19.46	13	5,512	12.70	16
有田町	20	18,621	10.74	17	13,125	15.24	17	16,042	12.47	17
大町町	8	6,156	13.00	13	4,244	18.85	14	4,877	16.40	10
江北町	13	9,478	13.72	11	6,647	19.56	11	8,339	15.59	13
白石町	45	21,459	20.97	3	15,771	28.53	3	21,822	20.62	5
太良町	9	7,889	11.41	16	5,781	15.57	16	7,879	11.42	19
高速/県外者	273									
不明								84		
県 計	1,506	801,241	18.80		556,456	27.06		676,699	22.26	

※「居住地」とは、交通事故原因者が居住している市町をいう。各項目について、「交通事故発生件数」は県警交通企画課、「人口」は県（市町別の推計人口）、「免許人口」は県警運転免許課、「自動車台数」は九州運輸局、及び佐賀県軽自動車協会の資料。



### 3 交通事故相談状況

#### (1) 交通事故相談の件数

年度累計：令和4年6月末

区分	前月末計	6月			累計
		新規	継続	計	
面接	2	0	0	0	2
電話	10	7	0	7	17
弁護士	3	0	2	2	5
文書	0	0	0	0	0
合計	15	7	2	9	24

#### (2) 交通事故相談の市町別状況

市・町	6月	累計	市・町	6月	累計	市・町	6月	累計
佐賀市	5	14	嬉野市	0	0	大町町	0	0
唐津市	0	2	神埼市	2	2	江北町	0	0
鳥栖市	0	0	吉野ヶ里町	0	0	白石町	0	2
多久市	0	1	基山町	1	1	太良町	0	0
伊万里市	0	0	上峰町	0	0			
武雄市	0	1	みやき町	0	0	県外	0	0
鹿島市	0	0	玄海町	0	0	不明(匿名)	1	1
小城市	0	0	有田町	0	0	合計	9	24

#### (3) 交通事故相談の内容

相談の要旨	主たる相談	被害者	加害者
賠償責任者	0	0	0
賠償額の算定	7	5	2
過失の程度	2	1	1
示談の仕方	3	1	2
示談解決後の変更取消	0	0	0
債務不履行	0	0	0
自賠償保険の請求等	1	0	1
労災社会保険等の適用	0	0	0
訴訟調停の利用	0	0	0
身体障害者の更生	0	0	0
生計の維持	0	0	0
各種福祉施設の利用	0	0	0
各種援護措置の利用	0	0	0
その他	11	8	3
計	24	15	9



## 4 事務局だより

### 今年度も、マニャーパトロール 始めました



デザイン之力で交通安全を推進するSAGA BLUE PROJECTの一環で、昨年度も好評であったマニャーパトロールを今年度も実施します。マニャーパトロールは、若者に対する事故防止対策として、佐賀県交通安全キャラクターのマニャーがInstagramやTwitterなどで事前告知した場所に出現し、交通安全について普及啓発を図る取組です。今年度は、パトロールの際にマニャーの交通安全動画を流したり、パネル展示を行うなど、より交通安全についての情報発信・啓発を強化して実施します。

今年度の第1回として、西九州大学神埼キャンパスでキックオフイベントを実施し、山口知事、永原学園福元理事長、西九州大学大学久木野学長、西九州大学マスコットキャラクターナガーラくんに出席いただきました。



山口知事が、「佐賀県では若い人の事故、特に追突事故が多く、スマートフォンを触りながらの運転も見られる。皆さんも気をつけて欲しい」と呼びかけ、堂本学友会会長が「県内の若者の模範となるような運転を心がける」と交通安全を宣言しました。



運転免許証を自主返納された方などは

令和4年  
8月1日から  
県内全域  
で実施

「運転経歴証明書」  
提示で  
タクシー運賃の

# 2割引

が始まります



従来の  
バス・タクシー協会の1割引に  
県がさらに1割引して  
利用しやすくなります。

## 割引対象者

運転免許証を自主返納または失効して、  
公安委員会が発行する「運転経歴証明書」をお持ちの方

## 割引条件

タクシー利用時に「運転経歴証明書」を提示してください

## 運転経歴証明書の申請方法

運転免許の自主返納者または失効者(自主返納または失効した日から5年以内)の方は、佐賀県  
運転免許センター、又は警察署で申請できます。ご本人の申請が必要となります。

(申請手数料1,100円)

詳しくは、佐賀県警察本部 運転免許課 ☎0952(98)2220へお問い合わせください

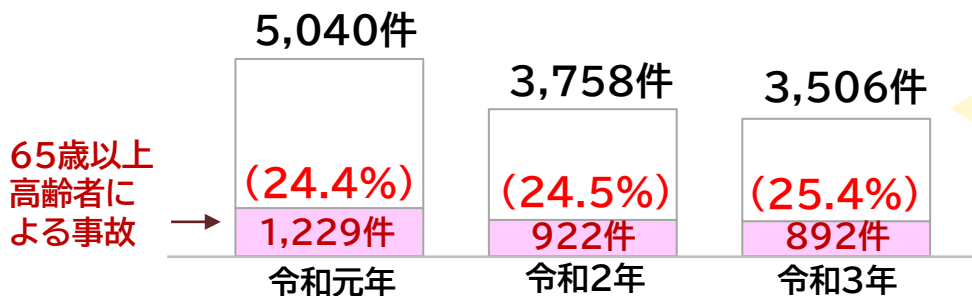


2割引は、佐賀県バス・タクシー協会加盟タクシーに限ります

※障害者割引との併用はできません。また、福祉タクシーでは利用できません。

県内の事故情勢を見てみると、高齢者による交通事故の割合は年々増えています。

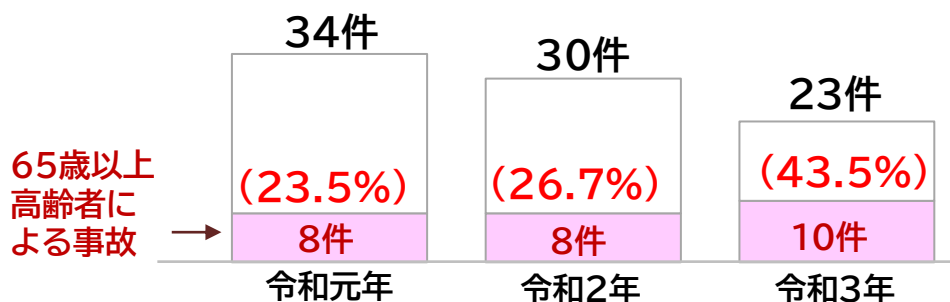
【人身交通事故発生件数の推移】



4件に1件が  
65歳以上の  
高齢者による事故



【交通死亡事故発生件数の推移】



約半数が  
65歳以上の  
高齢者による事故



また、タクシー利用は、実は…自家用車を維持するよりも経済的な場合もあります。

## タクシー利用が毎月1万円もお得になる場合も!!

自家用車維持  
毎月約38,500円


コンパクトカー  
(排気量1.5ℓ)  
を200万円で  
購入し、10年  
利用した場合

(1か月あたり) 車両購入費	約16,700円
自動車税	2,875円
車検等	約4,200円
任意保険料	約5,550円
燃料代・駐車場代等	約9,150円

タクシー利用  
毎月28,320円

週2回  
買い物や通院  
でタクシー利用  
(自宅から5km)

ありゃあ  
タクシーば  
使った方が  
安かね!!



運転に不安をお持ちの方は、  
タクシーを利用してみませんか？



## 御案内等

### 交通安全ビデオ教材を貸し出しています

#### 一般向け

- 無事故でGO！セイフティ・ドライブのポイント
- 危険を予測・回避するポイント命はひとつ！
- 飲酒運転 許されない犯罪
- 危険！自動車運転中のスマホ  
事故発生のメカニズム
- 点灯せ！心のヘッドライト  
～歩行者と交通事故を防ぐ運転の心得～

#### 高齢者向け

- 高齢者の自転車と歩行立場かわれば  
気も変わる
- 三遊亭小遊三の高齢者の交通安全
- 沼田爆の高齢ドライバーの交通安全

#### 幼児・小学生向け

- 忍者玉丸 ルールを守って交通安全!!の巻
- ズッコケ三人組のこうつうあんぜん
- はなかつぱの交通安全
- むしむし村の交通安全
- 三太郎とかぐや姫の交通安全



佐賀県交通安全キャラクター  
マニャー



幼稚園・保育園、学校、職場  
などの交通安全教室に  
ぜひ御活用ください！

#### 【お問い合わせ先】

佐賀県くらしの安全安心課  
交通事故防止特別対策室  
TEL 0952-25-7060  
※貸出期間は概ね2週間です。

### 写真を募集中です！！

各地区で実施された交通安全活動中の  
写真や、ユニークな交通安全広報グッズの  
写真などありましたら、右記事務局までお送  
りください。応募写真の  
中から交通安全ニュース  
の表紙に掲載させていただきます。



### 御応募いただいた方には粗品 (交通安全グッズ) を差し上げます！

#### 【送付先】

事務局 〒840-8570  
佐賀市城内一丁目1番59号  
佐賀県くらしの安全安心課  
交通事故防止特別対策室 宛  
【Mail】[kurashianzen@pref.saga.lg.jp](mailto:kurashianzen@pref.saga.lg.jp)



### 交通事故相談所の御案内

交通事故の当事者でお困りの方は、お気軽  
に御相談ください。

電話相談のほか、来所相談（要予約）  
にも対応。毎月第2、第4金曜日には弁護士  
による無料相談もあります。（要予約）



#### 御相談はこちらへ

#### 佐賀県交通事故相談所

**TEL : 0952-25-7061**

【相談受付時間】9：00～16：00

土・日・祝日（年末年始を除く）  
も相談をお受けします。  
相談は無料です。



佐賀県交通事故相談所の御案内

検索