

交通安全ニュース

やめよう！佐賀のよかろうもん運転

令和4年

9月号

夜間歩行時は
反射材を活用してね♪

今月の事務局だより

- ・夕暮れ時には早めのライト点灯
- ・飲酒運転の根絶



佐賀県 暮らしの安全安心課
交通事故防止特別対策室
Tel:0952-25-7060



SAGA
BLUE
PROJECT

目次

1	交通事故発生状況	2
(1)	交通事故発生状況（令和4年8月末）.....	2
(2)	交通死亡事故発生状況（令和4年8月中）.....	2
(3)	交通死亡事故の分析（令和4年8月末）.....	3
(4)	人身事故の特徴（令和4年8月末）.....	4
2	市町別の交通事故発生状況	5
(1)	発生地別の交通死亡事故発生状況（令和4年8月末）.....	5
(2)	発生地別の人身交通事故発生状況（令和4年8月末）.....	6
(3)	居住地別の人身交通事故発生状況（令和4年8月末）.....	7
3	交通事故相談状況	8
(1)	交通事故相談の件数	8
(2)	交通事故相談の市町別状況.....	8
(3)	交通事故相談の内容	8
4	事務局だより	9
○	夕暮れ時には早めのライト点灯.....	9
○	飲酒運転の根絶.....	10
○	御案内等.....	11

1 交通事故発生状況

(1) 交通事故発生状況（令和4年8月末）

○ 全国・九州の交通事故死者数

区分	死者数	前年対比	(増減率)
全国	1,595人	-27人	(-1.7%)
九州	197人	-7人	(-3.4%)
佐賀県	12人	-3人	(-20.0%)

○ 県内の交通事故発生状況

区分		令和4年8月末	前年対比	(増減率)	
人身事故	発生件数	2,078件	-175件	(-7.8%)	
	死亡事故	件数	12件	-3件	(-20.0%)
		死者数	12人	-3人	(-20.0%)
	負傷者数	2,682人	-185人	(-6.5%)	
物損事故		12,561件	303件	(2.5%)	

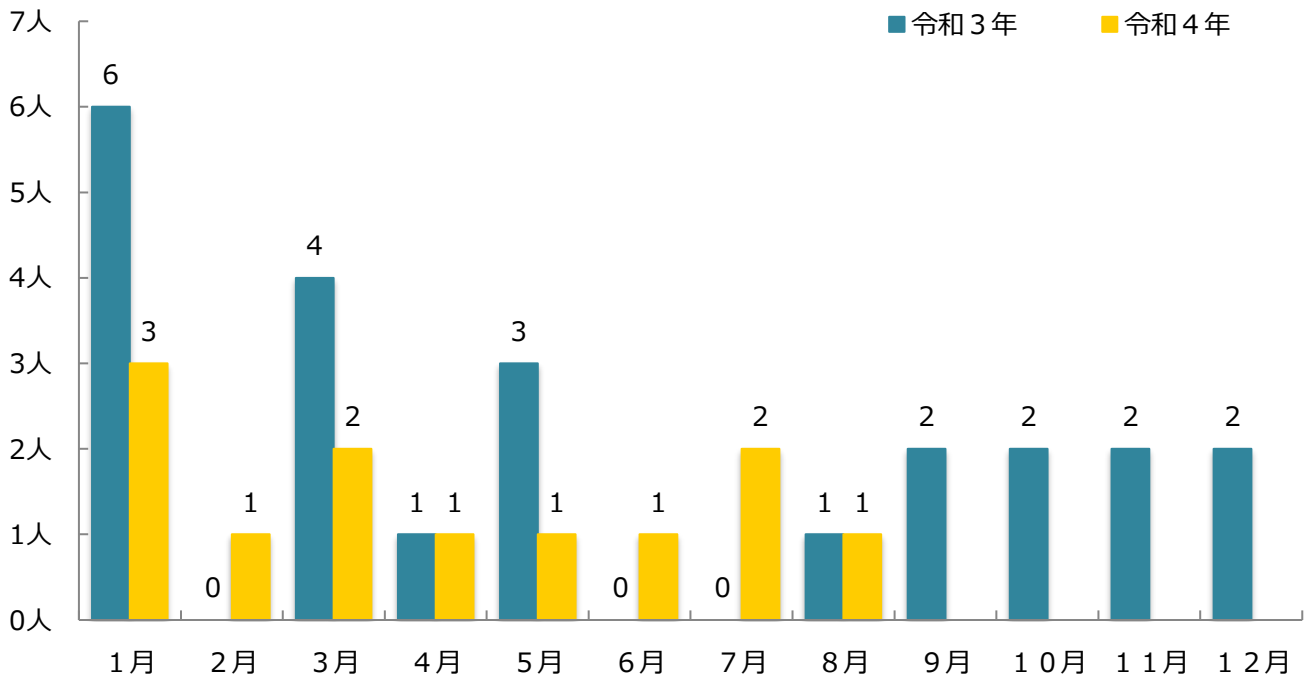
(2) 交通死亡事故発生状況（令和4年8月中）

番号	月日(曜) 時	天候	発生場所	死亡者				事故の状況
				種別	年齢	性別	住所	
1	8月5日(金) 3時台	晴	佐賀市 国道264号	歩行者	49	男	佐賀市	普通乗用車×歩行者
								普通乗用車が進行中、歩行者と衝突したもの

○ 状態別・年齢層別死者数

	乳・幼児	小学生	中学生	高校生	24歳以下	25～64歳	65歳以上	合計
四輪車乗車中						2	2	4
二輪車乗車中					1			1
自転車乗車中							1	1
歩行中						3	3	6
その他								0
計	0	0	0	0	1	5	6	12

○ 月別死者数



(3) 交通死亡事故の分析 (令和4年8月末)

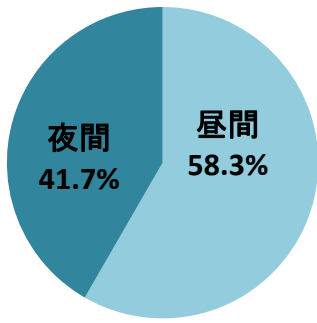
○ 曜日別発生件数

	日曜	月曜	火曜	水曜	木曜	金曜	土曜	合計
曜日別	2	1	2	2	1	2	2	12

○ 時間帯別発生件数

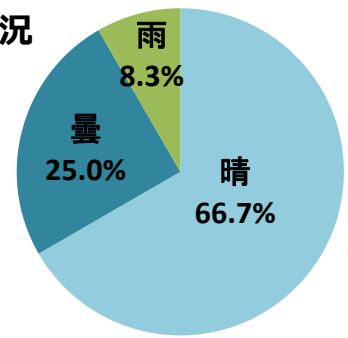
	0～6	7～8	9～16	17～18	19～20	21～23	合計
時間帯別	2	3	4	1		2	12

○ 昼夜別発生状況



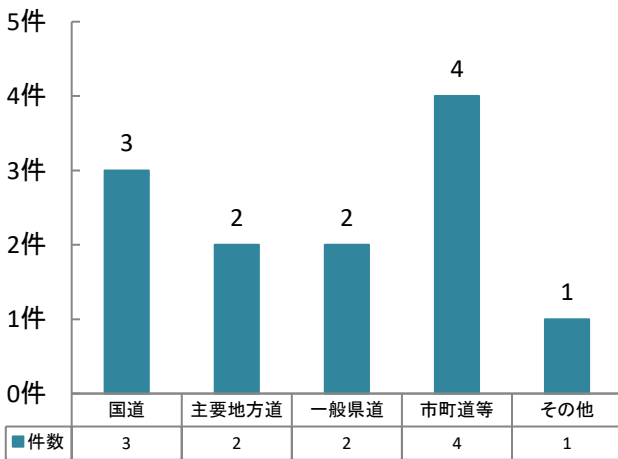
昼間	7件	(58.3%)
夜間	5件	(41.7%)

○ 天候別発生状況

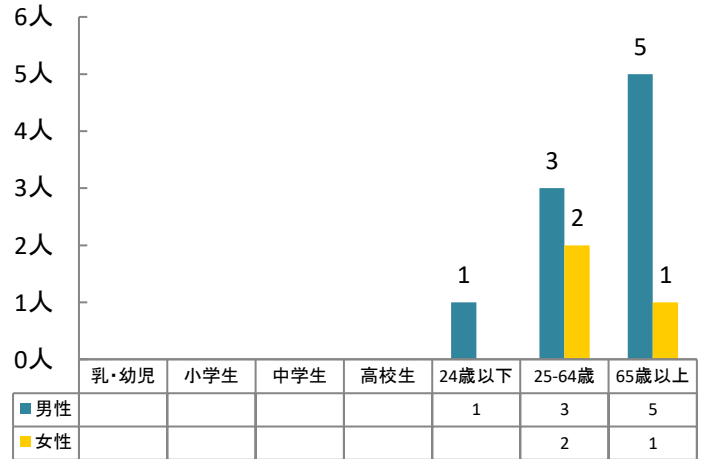


晴	8件	(66.7%)
曇	3件	(25.0%)
雨	1件	(8.3%)
雪		(0.0%)

○ 道路別発生状況



○ 性別・年齢層別死者数



(4) 人身事故の特徴 (令和4年8月末)

- 65歳以上の高齢者が関係した事故が809件発生し、全事故の38.9%を占めている。
- 第1原因者を年齢別にみると、高齢者が532件(25.6%)と最も多く、順に若者が334件(16.1%)、40歳代が303件(14.6%)となっている。
- 事故類型別では、追突事故が896件(43.1%)と最も多く、次に出会い頭事故が499件(24.0%)となっている。
- 道路別では、国道が745件(35.9%)と最も多く、順に市町道が588件(28.3%)、県道が553件(26.6%)となっている。
- 原因別(違反別)では、前方不注意が746件(35.9%)と最も多く、順に安全不確認が470件(22.6%)、優先通行妨害が171件(8.2%)となっており、前方不注意と安全不確認による事故が全事故の58.5%を占めている。
- 時間別では、8時台と17時台がともに194件(9.3%)と最も多く、次に18時台が168件(8.1%)となっている。また、通勤通学の時間帯(6~9時台・16~19時台)に1,104件発生し、全事故の53.1%を占めている。

※ ()は全事故に占める構成率

2 市町別の交通事故発生状況

(1) 発生地別の交通死亡事故発生状況（令和4年8月末）

発生地 市町名	交通事故 死者数	人 口			免許人口			車両台数		
		(人)	1万人当り	順位	(人)	1万人当り	順位	(台)	1万台当り	順位
		R4.8.1	発生件数		R4.8末	発生件数		R4.3.31	発生件数	
佐賀市	3	231,356	0.13	6	157,762	0.19	6	184,115	0.16	6
唐津市	3	114,749	0.26	5	78,161	0.38	5	95,310	0.31	5
鳥栖市	0	74,687	0.00	7	50,245	0.00	7	56,025	0.00	7
多久市	1	17,915	0.56	4	12,678	0.79	4	17,075	0.59	4
伊万里市	0	51,504	0.00	7	36,135	0.00	7	46,727	0.00	7
武雄市	0	47,080	0.00	7	33,232	0.00	7	42,900	0.00	7
鹿島市	0	27,161	0.00	7	19,551	0.00	7	24,989	0.00	7
小城市	0	43,357	0.00	7	31,660	0.00	7	38,967	0.00	7
嬉野市	0	25,227	0.00	7	17,332	0.00	7	22,326	0.00	7
神崎市	2	30,434	0.66	2	22,110	0.90	2	27,516	0.73	3
吉野ヶ里町	0	16,352	0.00	7	11,352	0.00	7	13,318	0.00	7
基山町	1	17,351	0.58	3	12,132	0.82	3	12,764	0.78	2
上峰町	1	9,401	1.06	1	6,807	1.47	1	8,185	1.22	1
みやき町	0	25,559	0.00	7	17,906	0.00	7	21,927	0.00	7
玄海町	0	5,398	0.00	7	3,587	0.00	7	5,512	0.00	7
有田町	0	18,598	0.00	7	13,115	0.00	7	16,042	0.00	7
大町町	0	6,170	0.00	7	4,241	0.00	7	4,877	0.00	7
江北町	0	9,497	0.00	7	6,664	0.00	7	8,339	0.00	7
白石町	0	21,415	0.00	7	15,746	0.00	7	21,822	0.00	7
太良町	0	7,893	0.00	7	5,783	0.00	7	7,879	0.00	7
高速/県外者	1									
不明								84		
県 計	12	801,104	0.15		556,199	0.22		676,699	0.18	

※「発生地」とは、交通事故が発生した市町をいう。各項目について、「交通事故発生件数」は県警交通企画課、「人口」は県（市町別の推計人口）、「免許人口」は県警運転免許課、「自動車台数」は九州運輸局、及び佐賀県軽自動車協会の資料。

(2) 発生地別の人身交通事故発生状況（令和4年8月末）

発生地 市町名	交通事故 発生件数	人 口			免許人口			車両台数		
		(人)	1万人当り	順位	(人)	1万人当り	順位	(台)	1万台当り	順位
		R4.8.1	発生件数		R4.8末	発生件数		R4.3.31	発生件数	
佐賀市	716	231,356	30.95	3	157,762	45.38	3	184,115	38.89	3
唐津市	246	114,749	21.44	10	78,161	31.47	10	95,310	25.81	9
鳥栖市	188	74,687	25.17	6	50,245	37.42	6	56,025	33.56	4
多久市	38	17,915	21.21	11	12,678	29.97	11	17,075	22.25	12
伊万里市	120	51,504	23.30	8	36,135	33.21	8	46,727	25.68	10
武雄市	118	47,080	25.06	7	33,232	35.51	7	42,900	27.51	7
鹿島市	55	27,161	20.25	12	19,551	28.13	12	24,989	22.01	13
小城市	130	43,357	29.98	4	31,660	41.06	4	38,967	33.36	5
嬉野市	30	25,227	11.89	17	17,332	17.31	17	22,326	13.44	18
神埼市	121	30,434	39.76	2	22,110	54.73	2	27,516	43.97	2
吉野ヶ里町	72	16,352	44.03	1	11,352	63.42	1	13,318	54.06	1
基山町	18	17,351	10.37	18	12,132	14.84	18	12,764	14.10	17
上峰町	18	9,401	19.15	14	6,807	26.44	14	8,185	21.99	14
みやき町	57	25,559	22.30	9	17,906	31.83	9	21,927	26.00	8
玄海町	3	5,398	5.56	19	3,587	8.36	19	5,512	5.44	19
有田町	31	18,598	16.67	16	13,115	23.64	16	16,042	19.32	15
大町町	11	6,170	17.83	15	4,241	25.94	15	4,877	22.55	11
江北町	25	9,497	26.32	5	6,664	37.52	5	8,339	29.98	6
白石町	42	21,415	19.61	13	15,746	26.67	13	21,822	19.25	16
太良町	4	7,893	5.07	20	5,783	6.92	20	7,879	5.08	20
高速/県外者	35									
不明								84		
県 計	2,078	801,104	25.94		556,199	37.36		676,699	30.71	

※「発生地」とは、交通事故が発生した市町をいう。各項目について、「交通事故発生件数」は県警交通企画課、「人口」は県（市町別の推計人口）、「免許人口」は県警運転免許課、「自動車台数」は九州運輸局、及び佐賀県軽自動車協会の資料。

(3) 居住地別の人身交通事故発生状況（令和4年8月末）

居住地 市町名	交通事故 発生件数	人 口			免許人口			車両台数		
		(人)	1万人当り	順位	(人)	1万人当り	順位	(台)	1万台当り	順位
		R4.8.1	発生件数		R4.8末	発生件数		R4.3.31	発生件数	
佐賀市	539	231,356	23.30	6	157,762	34.17	6	184,115	29.28	4
唐津市	238	114,749	20.74	10	78,161	30.45	10	95,310	24.97	8
鳥栖市	99	74,687	13.26	19	50,245	19.70	18	56,025	17.67	17
多久市	41	17,915	22.89	9	12,678	32.34	9	17,075	24.01	11
伊万里市	83	51,504	16.12	16	36,135	22.97	16	46,727	17.76	16
武雄市	109	47,080	23.15	8	33,232	32.80	8	42,900	25.41	7
鹿島市	54	27,161	19.88	12	19,551	27.62	13	24,989	21.61	13
小城市	128	43,357	29.52	3	31,660	40.43	3	38,967	32.85	3
嬉野市	34	25,227	13.48	18	17,332	19.62	19	22,326	15.23	19
神埼市	98	30,434	32.20	1	22,110	44.32	1	27,516	35.62	1
吉野ヶ里町	38	16,352	23.24	7	11,352	33.47	7	13,318	28.53	5
基山町	10	17,351	5.76	20	12,132	8.24	20	12,764	7.83	20
上峰町	29	9,401	30.85	2	6,807	42.60	2	8,185	35.43	2
みやき町	53	25,559	20.74	11	17,906	29.60	11	21,927	24.17	10
玄海町	13	5,398	24.08	5	3,587	36.24	4	5,512	23.58	12
有田町	32	18,598	17.21	15	13,115	24.40	15	16,042	19.95	15
大町町	12	6,170	19.45	13	4,241	28.30	12	4,877	24.61	9
江北町	18	9,497	18.95	14	6,664	27.01	14	8,339	21.59	14
白石町	57	21,415	26.62	4	15,746	36.20	5	21,822	26.12	6
太良町	12	7,893	15.20	17	5,783	20.75	17	7,879	15.23	18
高速/県外者	381									
不明								84		
県 計	2,078	801,104	25.94		556,199	37.36		676,699	30.71	

※「居住地」とは、交通事故原因者が居住している市町をいう。各項目について、「交通事故発生件数」は県警交通企画課、「人口」は県（市町別の推計人口）、「免許人口」は県警運転免許課、「自動車台数」は九州運輸局、及び佐賀県軽自動車協会の資料。

3 交通事故相談状況

(1) 交通事故相談の件数

年度累計：令和4年8月末

区分	前月末計	8月			累計
		新規	継続	計	
面接	2	0	0	0	2
電話	19	0	0	0	19
弁護士	5	0	0	0	5
文書	0	0	0	0	0
合計	26	0	0	0	26

(2) 交通事故相談の市町別状況

市・町	8月	累計	市・町	8月	累計	市・町	8月	累計
佐賀市	0	16	嬉野市	0	0	大町町	0	0
唐津市	0	2	神埼市	0	2	江北町	0	0
鳥栖市	0	0	吉野ヶ里町	0	0	白石町	0	2
多久市	0	1	基山町	0	1	太良町	0	0
伊万里市	0	0	上峰町	0	0			
武雄市	0	1	みやき町	0	0	県外	0	0
鹿島市	0	0	玄海町	0	0	不明(匿名)	0	1
小城市	0	0	有田町	0	0	合計	0	26

(3) 交通事故相談の内容

相談の要旨	主たる相談	被害者	加害者
賠償責任者	0	0	0
賠償額の算定	7	5	2
過失の程度	2	1	1
示談の仕方	3	1	2
示談解決後の変更取消	0	0	0
債務不履行	0	0	0
自賠責保険の請求等	1	0	1
労災社会保険等の適用	0	0	0
訴訟調停の利用	0	0	0
身体障害者の更生	0	0	0
生計の維持	0	0	0
各種福祉施設の利用	0	0	0
各種援護措置の利用	0	0	0
その他	13	9	4
計	26	16	10

4 事務局だより

夕暮れ時には 早めのライト点灯

運動期間: 令和4年10月1日(土)~12月31日(土)

秋から年末にかけて、日没時間が急激に早まる時間帯には、児童・生徒の下校、勤務先からの退社、買い物等により「車と人」の動きが重なり合うことや、視認性の低下などの要因により交通事故が増加する傾向があることから、車が早めにライト(前照灯)を点灯することで「車と人」がお互いを早期に覚知することにより、交通事故を防止しましょう。

歩行者は
反射材・ライト



午後5時から
前照灯を
点灯

前照灯を早めに点灯し、自分の車の存在を周囲に知らせるようにしましょう



車は原則
ハイビーム

交通量の多い市街地を走行するとき、前走車がいるとき、対向車と行き違うときは、ロービーム(下向き)に切り替えましょう



佐賀県
交通安全
キャラクター
マニャー



NO!

NO!

飲酒運転の根絶

飲酒運転は絶対にしない、させない

飲酒運転は、極めて悪質・危険な行為です。運転者だけでなく、車両の提供者・同乗者、酒類の提供者にも厳しい罰則があります。運転者への酒類の提供をしない、ハンドルキーパーの確保を徹底するなど「飲酒運転を絶対にしない・させない」ようにしましょう。

運転者



酒酔い
運転

5年以下の懲役
または
100万円以下の罰金

酒気帯び
運転

3年以下の懲役
または
50万円以下の罰金

車両の提供者




酒酔い
運転

5年以下の懲役
または
100万円以下の罰金

酒気帯び
運転

3年以下の懲役
または
50万円以下の罰金

酒類の提供者・車両の同乗者



酒酔い
運転

3年以下の懲役
または
50万円以下の罰金

酒気帯び
運転

2年以下の懲役
または
30万円以下の罰金

御案内等

交通安全ビデオ教材を貸し出しています

一般向け

- 無事故でGO！セイフティ・ドライブのポイント
- 危険を予測・回避するポイント命はひとつ！
- 飲酒運転 許されない犯罪
- 危険！自動車運転中のスマホ
事故発生のメカニズム
- 点灯せ！心のヘッドライト
～歩行者と交通事故を防ぐ運転の心得～

高齢者向け

- 高齢者の自転車と歩行立場かわれば
気も変わる
- 三遊亭小遊三の高齢者の交通安全
- 沼田爆の高齢ドライバーの交通安全

幼児・小学生向け

- 忍者玉丸 ルールを守って交通安全!!の巻
- ズッコケ三人組のこうつうあんぜん
- はなかつぱの交通安全
- むしむし村の交通安全
- 三太郎とかぐや姫の交通安全



佐賀県交通安全キャラクター
マニャー



幼稚園・保育園、学校、職場
などの交通安全教室に
ぜひ御活用ください！

【お問い合わせ先】

佐賀県くらしの安全安心課
交通事故防止特別対策室
TEL 0952-25-7060
※貸出期間は概ね2週間です。

写真を募集中です！！

各地区で実施された交通安全活動中の
写真や、ユニークな交通安全広報グッズの
写真などありましたら、右記事務局までお送
りください。応募写真の
中から交通安全ニュース
の表紙に掲載させていただきます。



御応募いただいた方には粗品 (交通安全グッズ) を差し上げます！

【送付先】

事務局 〒840-8570
佐賀市城内一丁目1番59号
佐賀県くらしの安全安心課
交通事故防止特別対策室 宛
【Mail】kurashianzen@pref.saga.lg.jp



交通事故相談所の御案内

交通事故の当事者でお困りの方は、お気軽
に御相談ください。

電話相談のほか、来所相談（要予約）
にも対応。毎月第2、第4金曜日には弁護士
による無料相談もあります。（要予約）



御相談はこちらへ

佐賀県交通事故相談所

TEL : 0952-25-7061

【相談受付時間】9：00～16：00

土・日・祝日（年末年始を除く）
も相談をお受けします。
相談は無料です。



佐賀県交通事故相談所の御案内

検索