

交通安全ニュース

やめよう！佐賀のよかろうもん運転

令和4年

10月号



今月の事務局だより

- ・交通安全功労者表彰
- ・内閣府交通安全功労者表彰



佐賀県交通安全
キャラクター
マニャー

佐賀県 暮らしの安全安心課
交通事故防止特別対策室
Tel:0952-25-7060



SAGA
BLUE
PROJECT

目次

1	交通事故発生状況	2
(1)	交通事故発生状況（令和4年9月末）.....	2
(2)	交通死亡事故発生状況（令和4年9月中）.....	2
(3)	交通死亡事故の分析（令和4年9月末）.....	3
(4)	人身事故の特徴（令和4年9月末）.....	4
2	市町別の交通事故発生状況	5
(1)	発生地別の交通死亡事故発生状況（令和4年9月末）.....	5
(2)	発生地別の人身交通事故発生状況（令和4年9月末）.....	6
(3)	居住地別の人身交通事故発生状況（令和4年9月末）.....	7
3	交通事故相談状況	8
(1)	交通事故相談の件数	8
(2)	交通事故相談の市町別状況.....	8
(3)	交通事故相談の内容	8
4	事務局だより	9
○	交通安全功労者表彰.....	9
○	内閣府交通安全功労者表彰.....	10
○	御案内等.....	11

1 交通事故発生状況

(1) 交通事故発生状況（令和4年9月末）

○ 全国・九州の交通事故死者数

区分	死者数	前年対比	(増減率)
全国	1,817人	-11人	(-0.6%)
九州	219人	-12人	(-5.2%)
佐賀県	12人	-5人	(-29.4%)

○ 県内の交通事故発生状況

区分		令和4年9月末	前年対比	(増減率)	
人身事故	発生件数	2,350件	-176件	(-7.0%)	
	死亡事故	件数	12件	-5件	(-29.4%)
		死者数	12人	-5人	(-29.4%)
	負傷者数	3,030人	-198人	(-6.1%)	
物損事故		14,174件	436件	(3.2%)	

(2) 交通死亡事故発生状況（令和4年9月中）

9月中の交通死亡事故発生なし。



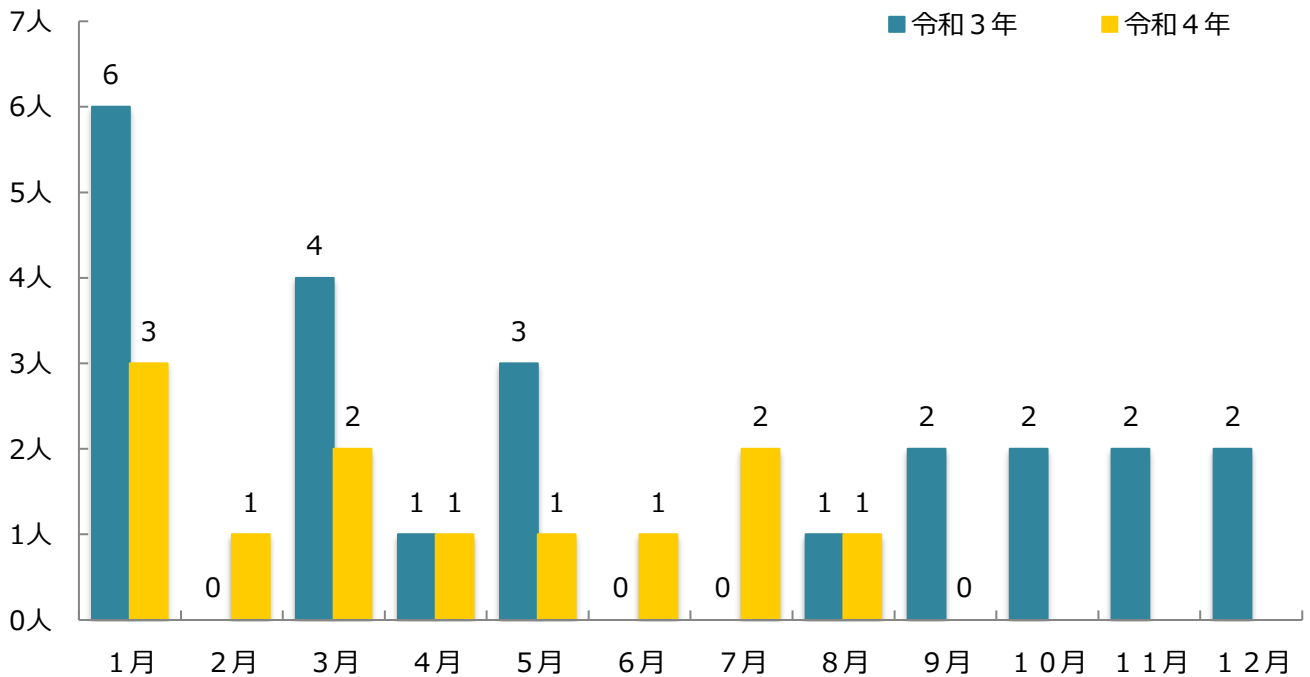
注意情報

9月中に交通死亡事故の発生はありませんでしたが、現在までにすでに12名の方が交通事故で亡くなっています。これから年末にかけて、例年交通事故が多い時期です。交通ルールを守って、より一層の安全運転をよろしくお願いします。

○ 状態別・年齢層別死者数

	乳・幼児	小学生	中学生	高校生	24歳以下	25～64歳	65歳以上	合計
四輪車乗車中						2	2	4
二輪車乗車中					1			1
自転車乗車中							1	1
歩行中						3	3	6
その他								0
計	0	0	0	0	1	5	6	12

○ 月別死者数



(3) 交通死亡事故の分析 (令和4年9月末)

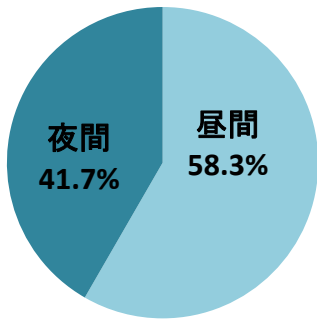
○ 曜日別発生件数

	日曜	月曜	火曜	水曜	木曜	金曜	土曜	合計
曜日別	2	1	2	2	1	2	2	12

○ 時間帯別発生件数

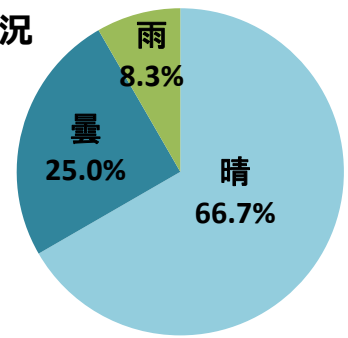
	0～6	7～8	9～16	17～18	19～20	21～23	合計
時間帯別	2	3	4	1		2	12

○ 昼夜別発生状況



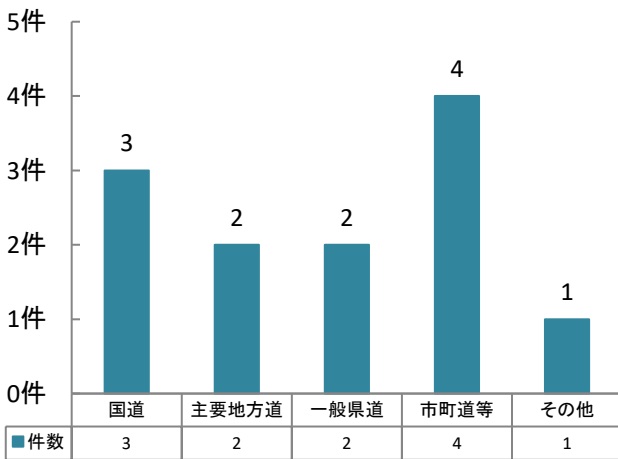
昼間	7件	(58.3%)
夜間	5件	(41.7%)

○ 天候別発生状況

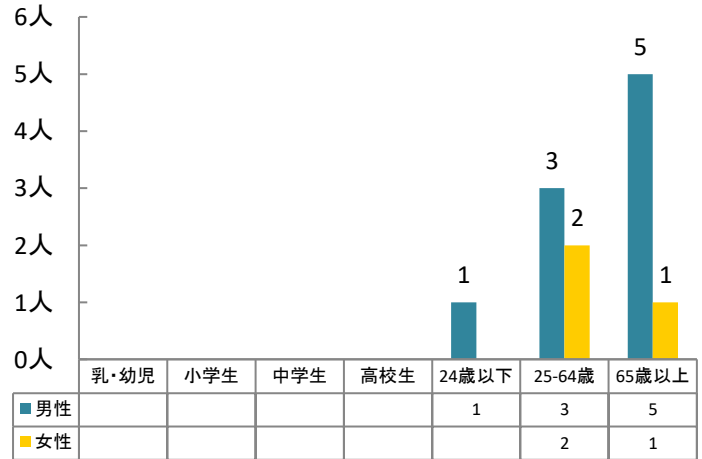


晴	8件	(66.7%)
曇	3件	(25.0%)
雨	1件	(8.3%)
雪		(0.0%)

○ 道路別発生状況



○ 性別・年齢層別死者数



(4) 人身事故の特徴 (令和4年9月末)

- 65歳以上の高齢者が関係した事故が913件発生し、全事故の38.9%を占めている。
- 第1原因者を年齢別にみると、高齢者が601件(25.6%)と最も多く、順に若者が370件(15.7%)、40歳代が345件(14.7%)となっている。
- 事故類型別では、追突事故が1,020件(43.4%)と最も多く、次に出会い頭事故が567件(24.1%)となっている。
- 道路別では、国道が852件(36.3%)と最も多く、順に市町道が659件(28.0%)、県道が628件(26.7%)となっている。
- 原因別(違反別)では、前方不注意が853件(36.3%)と最も多く、順に安全不確認が522件(22.2%)、一時不停止が196件(8.3%)となっており、前方不注意と安全不確認による事故が全事故の58.5%を占めている。
- 時間別では、17時台が222件(9.4%)と最も多く、順に8時台が215件(9.1%)、7時台が188件(8.0%)となっている。また、通勤通学の時間帯(6~9時台・16~19時台)に1,259件発生し、全事故の53.6%を占めている。

※ ()は全事故に占める構成率

2 市町別の交通事故発生状況

(1) 発生地別の交通死亡事故発生状況（令和4年9月末）

発生地 市町名	交通事故 死者数	人 口			免許人口			車両台数		
		(人)	1万人当り	順位	(人)	1万人当り	順位	(台)	1万台当り	順位
		R4.9.1	発生件数		R4.9末	発生件数		R4.3.31	発生件数	
佐賀市	3	231,301	0.13	6	157,803	0.19	6	184,115	0.16	6
唐津市	3	114,666	0.26	5	78,149	0.38	5	95,310	0.31	5
鳥栖市	0	74,714	0.00	7	50,346	0.00	7	56,025	0.00	7
多久市	1	17,887	0.56	4	12,684	0.79	4	17,075	0.59	4
伊万里市	0	51,496	0.00	7	36,132	0.00	7	46,727	0.00	7
武雄市	0	47,045	0.00	7	33,257	0.00	7	42,900	0.00	7
鹿島市	0	27,169	0.00	7	19,557	0.00	7	24,989	0.00	7
小城市	0	43,325	0.00	7	31,678	0.00	7	38,967	0.00	7
嬉野市	0	25,219	0.00	7	17,335	0.00	7	22,326	0.00	7
神崎市	2	30,439	0.66	2	22,097	0.91	2	27,516	0.73	3
吉野ヶ里町	0	16,385	0.00	7	11,357	0.00	7	13,318	0.00	7
基山町	1	17,360	0.58	3	12,160	0.82	3	12,764	0.78	2
上峰町	1	9,438	1.06	1	6,816	1.47	1	8,185	1.22	1
みやき町	0	25,547	0.00	7	17,907	0.00	7	21,927	0.00	7
玄海町	0	5,382	0.00	7	3,581	0.00	7	5,512	0.00	7
有田町	0	18,582	0.00	7	13,135	0.00	7	16,042	0.00	7
大町町	0	6,139	0.00	7	4,243	0.00	7	4,877	0.00	7
江北町	0	9,500	0.00	7	6,676	0.00	7	8,339	0.00	7
白石町	0	21,410	0.00	7	15,745	0.00	7	21,822	0.00	7
太良町	0	7,879	0.00	7	5,776	0.00	7	7,879	0.00	7
高速/県外者	1									
不明								84		
県 計	12	800,883	0.15		556,434	0.22		676,699	0.18	

※「発生地」とは、交通事故が発生した市町をいう。各項目について、「交通事故発生件数」は県警交通企画課、「人口」は県（市町別の推計人口）、「免許人口」は県警運転免許課、「自動車台数」は九州運輸局、及び佐賀県軽自動車協会の資料。

(2) 発生地別の人身交通事故発生状況（令和4年9月末）

発生地 市町名	交通事故 発生件数	人 口			免許人口			車両台数		
		(人)	1万人当り	順位	(人)	1万人当り	順位	(台)	1万台当り	順位
		R4.9.1	発生件数		R4.9末	発生件数		R4.3.31	発生件数	
佐賀市	804	231,301	34.76	3	157,803	50.95	3	184,115	43.67	3
唐津市	280	114,666	24.42	10	78,149	35.83	10	95,310	29.38	10
鳥栖市	210	74,714	28.11	5	50,346	41.71	5	56,025	37.48	5
多久市	43	17,887	24.04	11	12,684	33.90	11	17,075	25.18	12
伊万里市	142	51,496	27.57	8	36,132	39.30	7	46,727	30.39	7
武雄市	130	47,045	27.63	7	33,257	39.09	8	42,900	30.30	8
鹿島市	62	27,169	22.82	12	19,557	31.70	12	24,989	24.81	13
小城市	150	43,325	34.62	4	31,678	47.35	4	38,967	38.49	4
嬉野市	32	25,219	12.69	18	17,335	18.46	18	22,326	14.33	18
神埼市	137	30,439	45.01	2	22,097	62.00	2	27,516	49.79	2
吉野ヶ里町	81	16,385	49.44	1	11,357	71.32	1	13,318	60.82	1
基山町	23	17,360	13.25	17	12,160	18.91	17	12,764	18.02	17
上峰町	21	9,438	22.25	13	6,816	30.81	13	8,185	25.66	11
みやき町	71	25,547	27.79	6	17,907	39.65	6	21,927	32.38	6
玄海町	4	5,382	7.43	19	3,581	11.17	19	5,512	7.26	19
有田町	35	18,582	18.84	16	13,135	26.65	16	16,042	21.82	15
大町町	12	6,139	19.55	15	4,243	28.28	15	4,877	24.61	14
江北町	25	9,500	26.32	9	6,676	37.45	9	8,339	29.98	9
白石町	46	21,410	21.49	14	15,745	29.22	14	21,822	21.08	16
太良町	4	7,879	5.08	20	5,776	6.93	20	7,879	5.08	20
高速/県外者	38									
不明								84		
県 計	2,350	800,883	29.34		556,434	42.23		676,699	34.73	

※「発生地」とは、交通事故が発生した市町をいう。各項目について、「交通事故発生件数」は県警交通企画課、「人口」は県（市町別の推計人口）、「免許人口」は県警運転免許課、「自動車台数」は九州運輸局、及び佐賀県軽自動車協会の資料。

(3) 居住地別の人身交通事故発生状況（令和4年9月末）

居住地 市町名	交通事故 発生件数	人 口			免許人口			車両台数		
		(人)	1万人当り	順位	(人)	1万人当り	順位	(台)	1万台当り	順位
		R4.9.1	発生件数		R4.9末	発生件数		R4.3.31	発生件数	
佐賀市	617	231,301	26.68	6	157,803	39.10	5	184,115	33.51	4
唐津市	270	114,666	23.55	10	78,149	34.55	10	95,310	28.33	7
鳥栖市	109	74,714	14.59	18	50,346	21.65	18	56,025	19.46	17
多久市	47	17,887	26.28	7	12,684	37.05	7	17,075	27.53	8
伊万里市	101	51,496	19.61	14	36,132	27.95	15	46,727	21.61	15
武雄市	117	47,045	24.87	8	33,257	35.18	9	42,900	27.27	9
鹿島市	62	27,169	22.82	11	19,557	31.70	12	24,989	24.81	11
小城市	147	43,325	33.93	2	31,678	46.40	2	38,967	37.72	2
嬉野市	35	25,219	13.88	19	17,335	20.19	19	22,326	15.68	19
神埼市	110	30,439	36.14	1	22,097	49.78	1	27,516	39.98	1
吉野ヶ里町	44	16,385	26.85	5	11,357	38.74	6	13,318	33.04	5
基山町	13	17,360	7.49	20	12,160	10.69	20	12,764	10.18	20
上峰町	30	9,438	31.79	3	6,816	44.01	3	8,185	36.65	3
みやき町	58	25,547	22.70	12	17,907	32.39	11	21,927	26.45	10
玄海町	13	5,382	24.15	9	3,581	36.30	8	5,512	23.58	13
有田町	37	18,582	19.91	13	13,135	28.17	14	16,042	23.06	14
大町町	12	6,139	19.55	15	4,243	28.28	13	4,877	24.61	12
江北町	18	9,500	18.95	16	6,676	26.96	16	8,339	21.59	16
白石町	63	21,410	29.43	4	15,745	40.01	4	21,822	28.87	6
太良町	13	7,879	16.50	17	5,776	22.51	17	7,879	16.50	18
高速/県外者	434									
不明								84		
県 計	2,350	800,883	29.34		556,434	42.23		676,699	34.73	

※「居住地」とは、交通事故原因者が居住している市町をいう。各項目について、「交通事故発生件数」は県警交通企画課、「人口」は県（市町別の推計人口）、「免許人口」は県警運転免許課、「自動車台数」は九州運輸局、及び佐賀県軽自動車協会の資料。

3 交通事故相談状況

(1) 交通事故相談の件数

年度累計：令和4年9月末

区分	前月末計	9月			累計
		新規	継続	計	
面接	2	0	0	0	2
電話	19	7	0	7	26
弁護士	5	0	1	1	6
文書	0	0	0	0	0
合計	26	7	1	8	34


(2) 交通事故相談の市町別状況

市・町	9月	累計	市・町	9月	累計	市・町	9月	累計
佐賀市	6	22	嬉野市	0	0	大町町	0	0
唐津市	0	2	神埼市	0	2	江北町	0	0
鳥栖市	0	0	吉野ヶ里町	0	0	白石町	0	2
多久市	1	2	基山町	1	2	太良町	0	0
伊万里市	0	0	上峰町	0	0			
武雄市	0	1	みやき町	0	0	県外	0	0
鹿島市	0	0	玄海町	0	0	不明(匿名)	0	1
小城市	0	0	有田町	0	0	合計	8	34

(3) 交通事故相談の内容

相談の要旨	主たる相談	被害者	加害者
賠償責任者	1	1	0
賠償額の算定	9	7	2
過失の程度	3	1	2
示談の仕方	3	1	2
示談解決後の変更取消	1	1	0
債務不履行	0	0	0
自賠責保険の請求等	1	0	1
労災社会保険等の適用	0	0	0
訴訟調停の利用	0	0	0
身体障害者の更生	0	0	0
生計の維持	0	0	0
各種福祉施設の利用	0	0	0
各種援護措置の利用	0	0	0
その他	16	11	5
計	34	22	12

4 事務局だより



交通安全功労者表彰


表彰式では、佐賀県交通対策協議会会長である山口祥義知事より、みなさんの地道な活動によって佐賀県の交通安全が支えられていると感謝の言葉が述べられました。受賞者を代表して吉野ヶ里町の重松健次様より受賞の喜びと今後も活動に励んでいくとの謝辞が述べられました。




県内の交通安全のために多大な功績のあった個人・団体及び市町交通対策協議会を、交通安全功労者として表彰しています。

今年度は、個人9名、団体2団体、優良市町3市町を表彰しました。




優良市町
交通対策協議会 

鳥栖市交通対策協議会
基山町交通安全対策協議会
有田町交通対策協議会

団体 

鹿島市
井手子どもクラブ育成会様
嬉野市
嬉野市地域婦人連絡協議会
塩田地区様

受賞者 

佐賀市 田中 満利様
西 國俊様
鳥栖市 日山 英次様
多久市 空閑 恒道様
伊万里市 幸松 勇志様
小城市 北島 秋則様
神埼市 佐藤 知美様
吉野ヶ里町 重松 健次様
白石町 鶴田 治幸様

内

閣府交通安全 功労者表彰

中央交通安全対策会議決定に基づき交通安全の確保及び交通安全思想の普及に貢献し、顕著な功績のあった個人、団体、市区町村を交通対策本部長(内閣府特命担当大臣)が表彰されています。

地域社会における交通安全思想の普及又は確保に特に顕著な功績があったとして、佐賀県から上野昇(うえの のぼる)さんが受賞されました。全国市長会館(東京都)で実施された表彰式には、欠席のため、鳥栖市より表彰状の伝達が行われました。

上野さんは、昭和53年から交通安全指導員として、毎朝欠かさず地域の交差点に立ち、通学・通勤時の立哨活動を行っている他、小学校における交通安全教室での実技指導、交通安全街頭キャンペーンにおける交通安全の普及・啓発など交通事故防止のための活動を積極的に行われています。また、交通安全施設の点検にも参加し、改善の要望を集約するなど安全な地域づくりにも大きく貢献されています。

交通安全街頭キャンペーンの様子



通学路点検の様子



朝の立哨活動の様子



橋本康志鳥栖市長より表彰状の伝達の様子

御案内等

交通安全ビデオ教材を貸し出しています

一般向け

- 無事故でGO！セイフティ・ドライブのポイント
- 危険を予測・回避するポイント命はひとつ！
- 飲酒運転 許されない犯罪
- 危険！自動車運転中のスマホ
事故発生のメカニズム
- 点灯せ！心のヘッドライト
～歩行者と交通事故を防ぐ運転の心得～

高齢者向け

- 高齢者の自転車と歩行立場かわれば
気も変わる
- 三遊亭小遊三の高齢者の交通安全
- 沼田爆の高齢ドライバーの交通安全

幼児・小学生向け

- 忍者玉丸 ルールを守って交通安全!!の巻
- ズッコケ三人組のこうつうあんぜん
- はなかつぱの交通安全
- むしむし村の交通安全
- 三太郎とかぐや姫の交通安全



佐賀県交通安全キャラクター
マニャー



幼稚園・保育園、学校、職場
などの交通安全教室に
ぜひ御活用ください！

【お問い合わせ先】

佐賀県くらしの安全安心課
交通事故防止特別対策室
TEL 0952-25-7060
※貸出期間は概ね2週間です。

写真を募集中です！！

各地区で実施された交通安全活動中の
写真や、ユニークな交通安全広報グッズの
写真などありましたら、右記事務局までお送
りください。応募写真の
中から交通安全ニュース
の表紙に掲載させていただきます。



御応募いただいた方には粗品 (交通安全グッズ) を差し上げます！

【送付先】

事務局 〒840-8570
佐賀市城内一丁目1番59号
佐賀県くらしの安全安心課
交通事故防止特別対策室 宛
【Mail】kurashianzen@pref.saga.lg.jp



交通事故相談所の御案内

交通事故の当事者でお困りの方は、お気軽
に御相談ください。

電話相談のほか、来所相談（要予約）
にも対応。毎月第2、第4金曜日には弁護士
による無料相談もあります。（要予約）



御相談はこちらへ

佐賀県交通事故相談所

TEL : 0952-25-7061

【相談受付時間】9：00～16：00

土・日・祝日（年末年始を除く）
も相談をお受けします。
相談は無料です。



佐賀県交通事故相談所の御案内

検索